

## 宮 崎 県 農 業 気 象 速 報

平成 25 年 5 月 上旬

宮 崎 県  
宮 崎 地 方 気 象 台  
平成 25 年 5 月 14 日

## 気 象 概 況

高気圧に覆われ晴れた日が多かったが、10日は前線の影響で雨となった。また、期間の中ごろまでは寒気の影響を受け気温は低く、日最低気温が2日に日向6.5℃、3日に小林6.2℃、赤江9.4℃を観測し、日最低気温の低いほうからの5月の極値を更新した。

生物季節観測では、ホタルの初見を平年より13日早く3日に観測した。

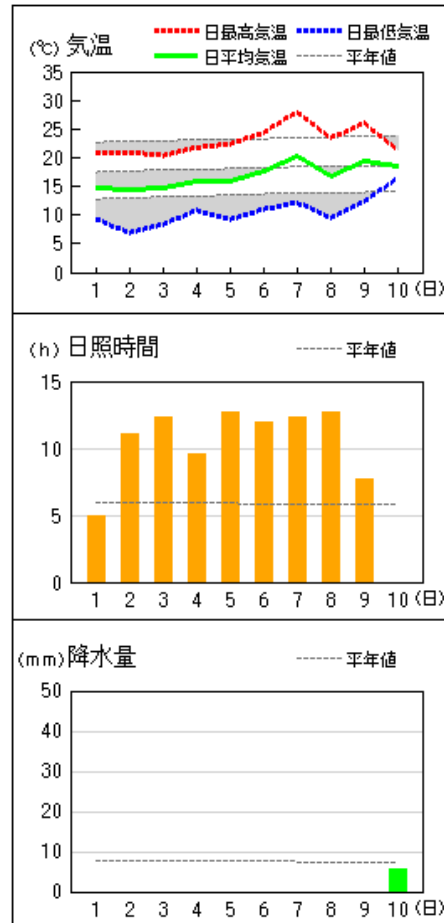
県内各地の旬平均気温は、平年差-2.2℃~-1.2℃で平年より低いか、平年よりかなり低く、旬降水量は、3.0mm~94.0mm（平年比3~115%）で平年より少ないか、平年よりかなり少なくなったが、えびのでは平年並、加久藤では平年より多かった。旬日照時間は、平年比140%~177%で平年よりかなり多くなった。

宮崎市の旬平均気温は平年より低く、旬降水量は平年よりかなり少なく、旬日照時間は平年よりかなり多かった。

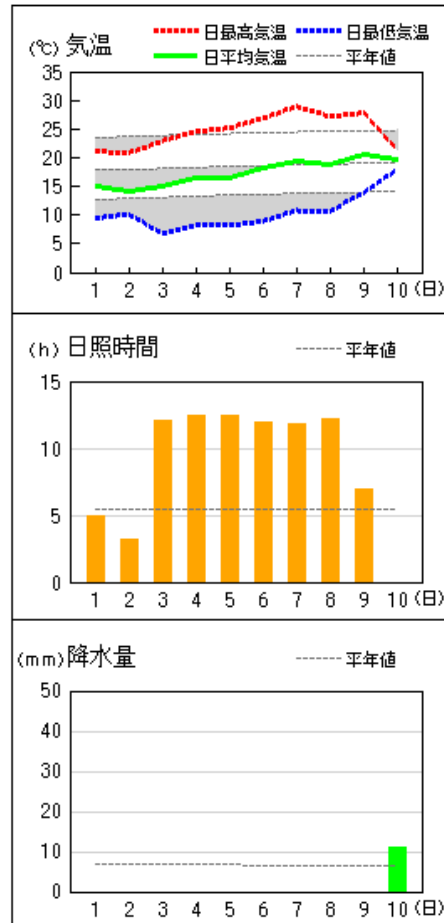
日々の天気概況	宮崎市の昼間の天気
1日 はじめ気圧の谷の影響を受けたが、次第に大陸からの高気圧に覆われた。	曇
2日 大陸からの高気圧に覆われた。	晴一時曇
3日 移動性高気圧に覆われた。	晴時々薄曇
4日 大陸からの高気圧に覆われた。	晴
5日 移動性高気圧に覆われた。	晴
6日 移動性高気圧に覆われた。	晴のち薄曇
7日 日本海に中心を持つ高気圧に覆われた。	晴一時薄曇
8日 移動性高気圧に覆われた。	薄曇時々晴
9日 移動性高気圧に覆われが、次第に気圧の谷の影響を受けた。	曇
10日 大陸から延びてきた前線の影響を受けた。	雨一時曇

地上気象 気象経過図：2013年05月01日-2013年05月10日

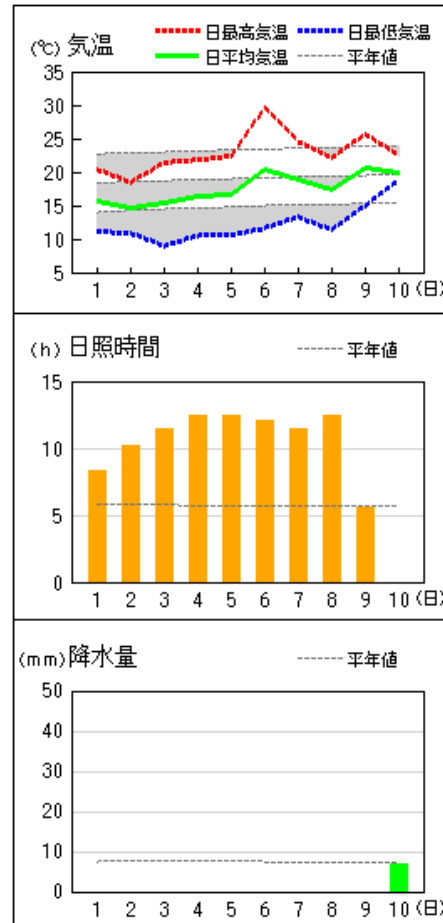
延岡



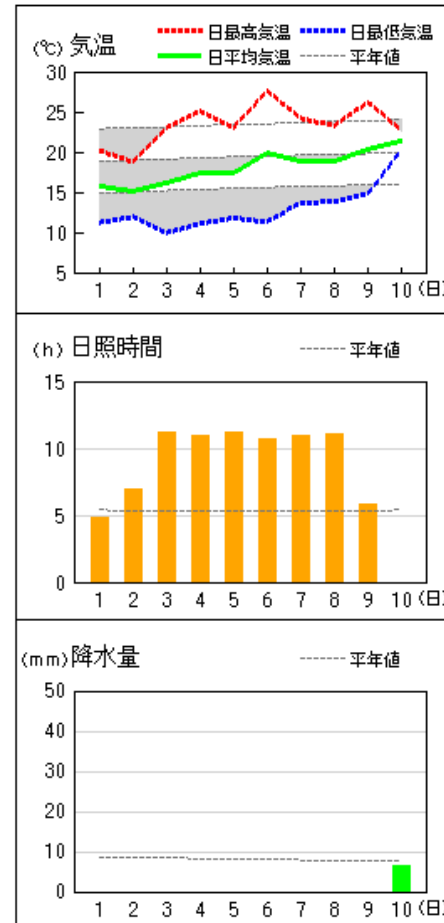
都城



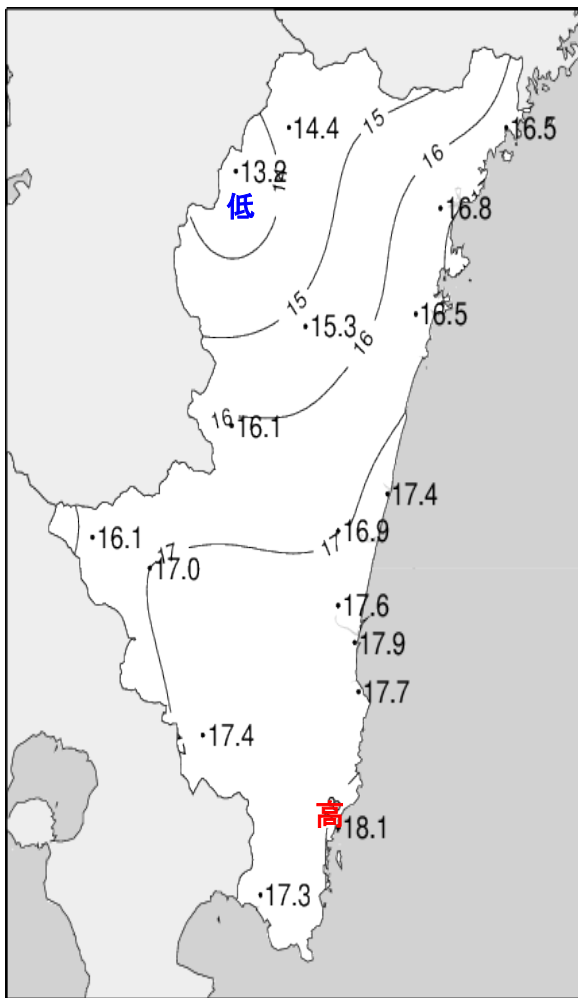
宮崎



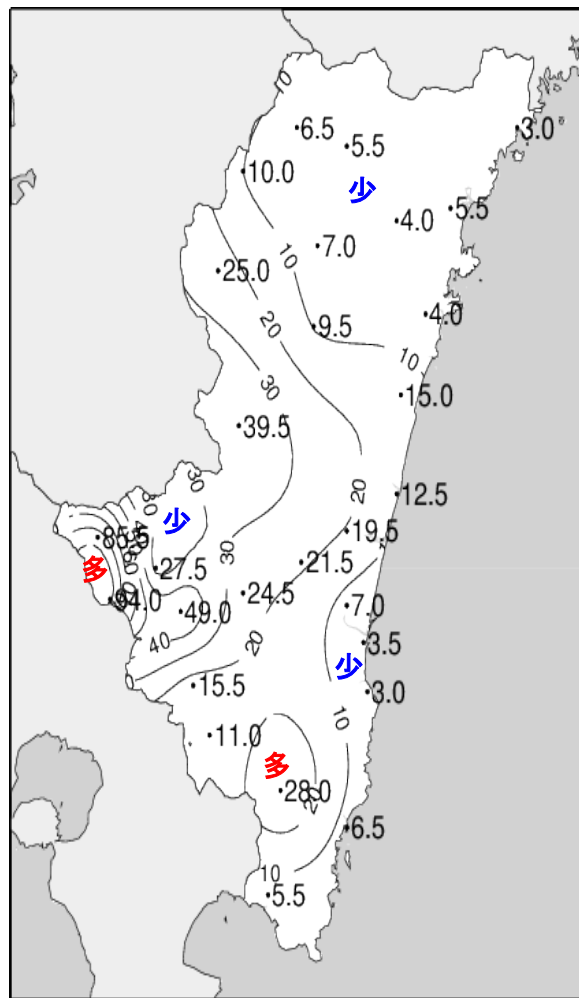
油津



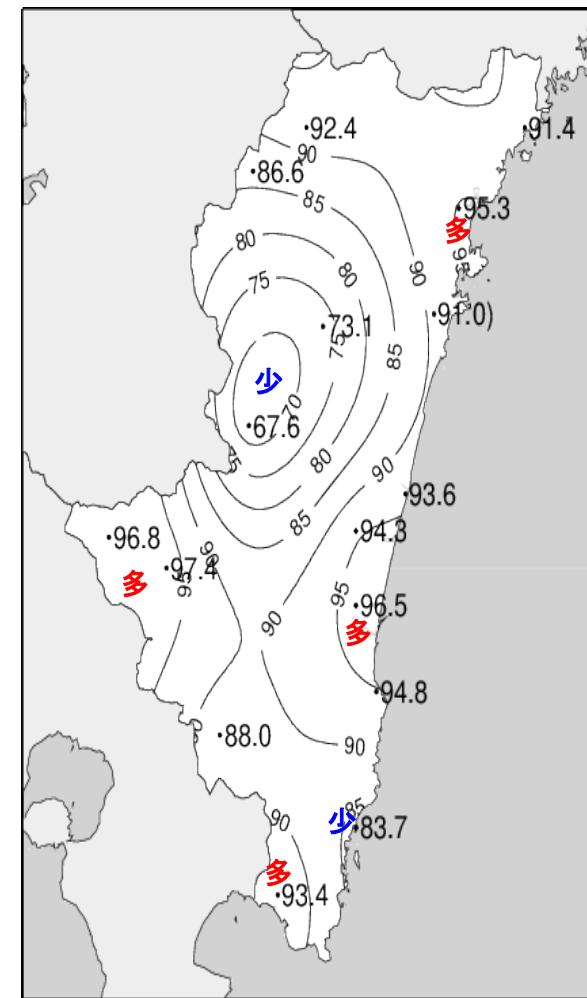
## 平成25年(2013年)5月上旬 気象分布図



2013年5月上旬気温観測値 (°C)

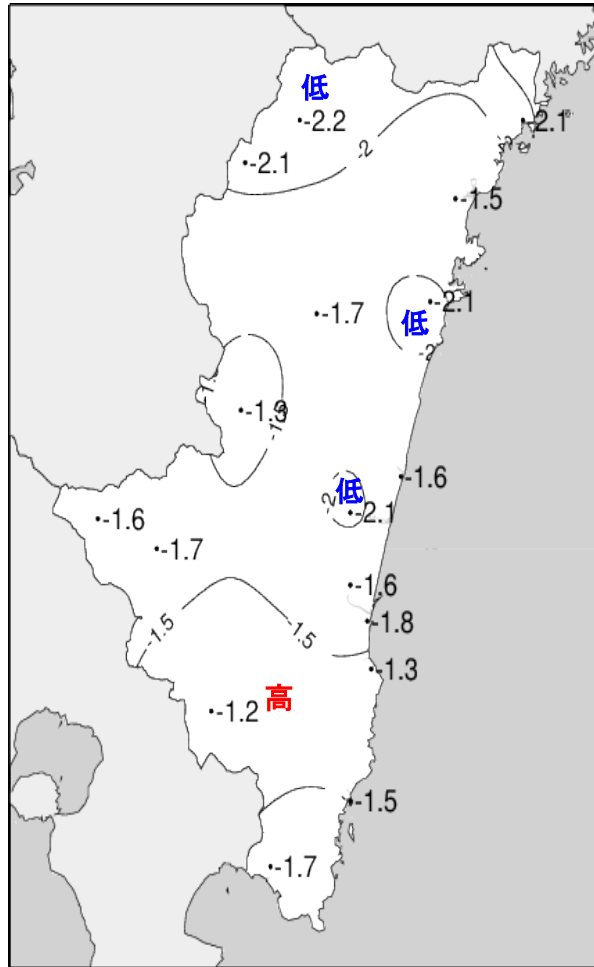


2013年5月上旬降水量観測値 (ミリ)

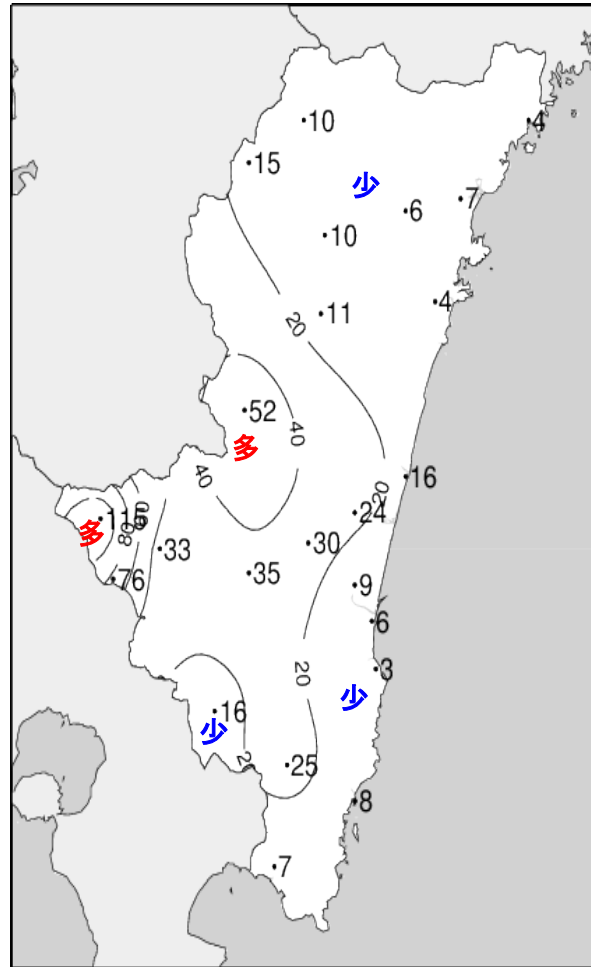


2013年5月上旬日照時間観測値 (時間)

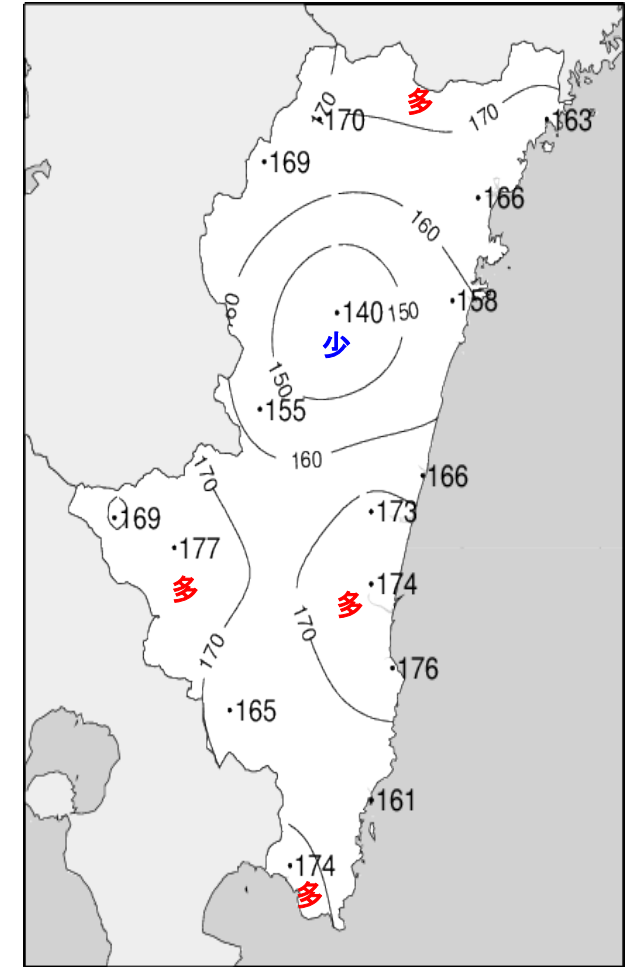
## 平成25年(2013年)5月上旬 気象分布図(平年差、平年比)



2013年5月上旬気温平年差 (°C)



2013年5月上旬降水量平年比 (%)



2013年5月上旬日照時間平年比 (%)

## 地域気象観測旬報

2013年5月1日～10日 宮崎県 (87)  
(1/5)

観測所名	高千穂									10℃以上積算気温			144
日付	気温(℃)			風向・風速(m/s)						降水量(mm)			日照(h)
	平均	最高	最低	平均	最多	最大	風向	瞬間	風向	日計	1時間	10分	
1	11.9	18.2	6.8	1.9	NNW	4.2	NNW	8.0	NNW	0.0	0.0	0.0	5.8
2	11.5	19.0	3.8	2.1	NNW	4.7	SE	8.2	SE	0.0	0.0	0.0	11.3
3	12.4	21.6	3.8	1.8	NNW	4.8	NW	9.0	NW	0.0	0.0	0.0	12.2
4	13.4	21.3	6.4	2.1	NNW	5.3	NW	9.4	SW	0.0	0.0	0.0	8.6
5	14.0	24.4	4.9	1.7	NNW	4.7	SSE	8.3	SSE	0.0	0.0	0.0	12.2
6	15.7	25.0	5.3	2.3	NNW	4.2	NNW	9.0	WSW	0.0	0.0	0.0	11.8
7	16.5	26.0	6.7	1.9	NNW	5.2	NNW	8.8	NW	0.0	0.0	0.0	12.2
8	15.4	27.2	4.4	1.7	SE	4.9	NNW	6.9	ESE	0.0	0.0	0.0	12.0
9	17.5	27.2	8.3	1.5	NNW	4.7	NNW	5.8	NNW	0.0	0.0	0.0	6.2
10	16.1	18.9	12.8	1.1	SSE	4	SSE	7.2	SSE	6.5	3.0	1.0	0.1
前半旬	12.6	20.9	5.1	1.9	NNW					0.0			50.1
後半旬	16.2	24.9	7.5	1.7	NNW					6.5			42.3
旬	14.4	22.9	6.3	1.8	NNW					6.5			92.4
平年差/比	-2.2	-0.2	-4.7							10			170

観測所名	古江									10℃以上積算気温			165
日付	気温(℃)			風向・風速(m/s)						降水量(mm)			日照(h)
	平均	最高	最低	平均	最多	最大	風向	瞬間	風向	日計	1時間	10分	
1	14.7	20.3	8.5	5.3	NNE	10.1	NNE	17.5	NNE	0.0	0.0	0.0	10.7
2	13.9	20.3	9.6	4.4	NNE	8.8	NNE	15.6	NNE	0.0	0.0	0.0	10.9
3	13.9	19.5	8.3	2.9	N	5.1	N	6.4	N	0.0	0.0	0.0	7.6
4	15.9	21.0	11.5	2.1	NNE	6.3	N	7.5	N	0.0	0.0	0.0	7.1
5	16.0	22.5	8.7	3.1	N	5.5	N	7.8	N	0.0	0.0	0.0	11.9
6	17.1	22.8	10.4	3.0	N	5.5	N	6.7	N	0.0	0.0	0.0	11.6
7	20.1	26.2	12.4	4.5	NNE	7.6	NE	14.7	NE	0.0	0.0	0.0	11.9
8	16.9	22.3	11.3	3.0	NNE	6	NNE	8.2	NNE	0.0	0.0	0.0	11.9
9	18.3	24.0	11.8	2.7	NNE	6.7	NNE	8.3	NNE	0.0	0.0	0.0	7.8
10	18.6	20.2	16.9	2.5	SSW	7.2	SSW	10.4	S	3.0	2.5	1.5	0.0
前半旬	14.9	20.7	9.3	3.6	NNE					0.0			48.2
後半旬	18.2	23.1	12.6	3.1	NNE					3.0			43.2
旬	16.5	21.9	10.9	3.4	NNE					3.0			91.4
平年差/比	-2.1	-1.0	-3.6							4			163

観測所名	鞍岡									10℃以上積算気温			122
日付	気温(℃)			風向・風速(m/s)						降水量(mm)			日照(h)
	平均	最高	最低	平均	最多	最大	風向	瞬間	風向	日計	1時間	10分	
1	10.1	15.7	4.9	0.8	ENE	2.7	ENE	6.3	NE	0.0	0.0	0.0	5.0
2	9.9	17.7	2.4	0.9	W	2.7	ENE	6.4	NE	0.0	0.0	0.0	9.9
3	11.1	19.9	3.4	1.1	W	2.4	S	6.9	SW	0.0	0.0	0.0	11.2
4	12.0	20.1	5.8	1.1	WSW	3	SSW	7.8	ENE	0.0	0.0	0.0	9.4
5	12.9	22.6	5.3	1.3	W	2.9	SW	6.8	ENE	0.0	0.0	0.0	11.2
6	13.9	24.1	5.1	1.0	SW	3.4	E	6.4	NE	0.0	0.0	0.0	11.1
7	15.1	24.8	7.0	1.2	W	3.1	NE	7.0	ENE	0.0	0.0	0.0	11.3
8	14.6	26.1	3.2	0.8	ENE	2.9	ENE	6.3	NE	0.0	0.0	0.0	11.2
9	16.4	24.4	7.7	1.0	ENE	2.9	ENE	6.0	E	0.0	0.0	0.0	6.3
10	15.7	18.4	11.5	1.2	ENE	5	SSW	13.4	S	10.0	3.0	1.0	0.0
前半旬	11.2	19.2	4.4	1.0	WSW					0.0			46.7
後半旬	15.1	23.6	6.9	1.0	ENE					10.0			39.9
旬	13.2	21.4	5.6	1.0	WSW					10.0			86.6
平年差/比	-2.1	+0.1	-4.2							15			169

観測所名	延岡									10℃以上積算気温			168
日付	気温(℃)			風向・風速(m/s)						降水量(mm)			日照(h)
	平均	最高	最低	平均	最多	最大	風向	瞬間	風向	日計	1時間	10分	
1	14.8	20.8	9.3	3.4	N	8.4	N	12.6	N	0.0	0.0	0.0	5.0
2	14.3	21.0	6.9	2.9	WSW	6.8	E	10.7	ESE	0.0	0.0	0.0	11.1
3	14.6	20.4	8.4	2.6	W	5.1	E	8.9	E	0.0	0.0	0.0	12.3
4	15.8	21.8	10.8	2.4	W	5	E	8.4	E	0.0	0.0	0.0	9.6
5	15.9	22.4	9.2	2.4	WSW	5	ESE	8.2	SE	0.0	0.0	0.0	12.7
6	17.7	24.4	11.0	2.4	W	5.1	E	8.4	W	0.0	0.0	0.0	11.9
7	20.2	28.0	12.2	3.3	NNE	8.1	NNE	12.7	N	0.0	0.0	0.0	12.3
8	16.9	23.4	9.6	2.2	WSW	4.5	E	8.0	E	0.0	0.0	0.0	12.7
9	19.3	26.0	12.4	2.0	W	4.9	E	8.0	SE	0.0	0.0	0.0	7.7
10	18.4	21.3	16.5	1.3	WSW	3.5	S	6.1	SSW	5.5	3.5	1.5	0.0
前半旬	15.1	21.3	8.9	2.7	W					0.0			50.7
後半旬	18.5	24.6	12.3	2.2	W					5.5			44.6
旬	16.8	23.0	10.6	2.5	W					5.5			95.3
平年差/比	-1.5	-0.3	-3.1							7			166

## 地域気象観測旬報

2013年5月1日～10日 宮崎県 (87)

(2/5)

観測所名	日向										10℃以上積算気温			165
	気温(℃)			風向・風速(m/s)						降水量(mm)			日照 (h)	
	平均	最高	最低	平均	最多	最大	風向	瞬間	風向	日計	1時間	10分		
1	14.9	20.3	9.5	1.3	W	3.6	E	7.3	ENE	0.0	0.0	0.0	4.7	
2	13.8	20.7	6.5	1.3	W	3.8	ESE	7.4	SE	0.0	0.0	0.0	11.5	
3	14.9	20.5	9.4	1.9	WNW	3.9	ESE	7.8	SE	0.0	0.0	0.0	11.9	
4	15.4	21.6	10.8	1.8	WNW	3.8	ESE	7.4	ESE	0.0	0.0	0.0	7.6	
5	16.0	22.8	10.7	1.8	WNW	3.3	E	7.7	ESE	0.0	0.0	0.0	12.7	
6	18.2	26.4	12.1	2.0	W	3.8	W	7.5	W	0.0	0.0	0.0	11.9	
7	18.2	26.2	11.0	1.6	W	3.6	E	7.3	E	0.0	0.0	0.0	12.3	
8	16.3	22.5	8.8	1.7	W	3.6	SE	7.7	E	0.0	0.0	0.0	11.5	
9	18.8	24.6	12.9	1.5	W	3.6	ESE	6.2	SE	0.0	0.0	0.0	6.5	
10	18.5	21.2	16.1	0.9	WSW	2.8	SSW	5.5	SW	4.0	2.0	1.0	0.4	
前半旬	15.0	21.2	9.4	1.6	WNW					0.0			48.4	
後半旬	18.0	24.2	12.2	1.5	W					4.0			42.6	
旬	16.5	22.7	10.8	1.6	W					4.0			91.0	
平年差/比	-2.1	-1.1	-3.3							4			158	

観測所名	神門										10℃以上積算気温			153
	気温(℃)			風向・風速(m/s)						降水量(mm)			日照 (h)	
	平均	最高	最低	平均	最多	最大	風向	瞬間	風向	日計	1時間	10分		
1	13.4	20.2	7.5	0.6	SSE	1.8	SSE	4.3	SSE	0.0	0.0	0.0	5.3	
2	13.0	20.9	7.7	0.8	SSE	2.8	SSE	7.2	SSW	0.0	0.0	0.0	7.5	
3	12.8	22.4	4.6	0.6	ESE	2.7	SSE	6.1	SSE	0.0	0.0	0.0	7.4	
4	13.7	23.2	6.6	0.7	SSE	2.7	S	5.1	SSE	0.0	0.0	0.0	6.0	
5	14.4	25.1	6.1	0.7	SSE	2.7	SSE	6.4	SE	0.0	0.0	0.0	10.2	
6	16.8	30.2	5.9	0.6	SSE	2.9	SSE	6.4	SSE	0.0	0.0	0.0	10.6	
7	16.6	27.2	6.9	0.7	SSE	2.7	SSE	5.9	SSE	0.0	0.0	0.0	10.2	
8	16.4	27.3	7.1	0.7	E	2.7	SSE	5.3	ESE	0.0	0.0	0.0	10.6	
9	18.0	27.5	9.0	0.5	SSE	2.2	E	4.8	E	0.0	0.0	0.0	5.3	
10	17.5	19.8	15.0	0.2	N	1.5	NNW	3.7	NNE	9.5	4.5	1.5	0.0	
前半旬	13.5	22.4	6.5	0.7	SSE					0.0			36.4	
後半旬	17.1	26.4	8.8	0.5	SSE					9.5			36.7	
旬	15.3	24.4	7.6	0.6	SSE					9.5			73.1	
平年差/比	-1.7	+0.4	-3.4							11			140	

観測所名	西米良										10℃以上積算気温			161
	気温(℃)			風向・風速(m/s)						降水量(mm)			日照 (h)	
	平均	最高	最低	平均	最多	最大	風向	瞬間	風向	日計	1時間	10分		
1	14.3	21.5	9.3	1.0	WSW	4.3	WSW	8.0	W	0.0	0.0	0.0	5.6	
2	13.6	21.0	8.3	1.2	WSW	4.1	WSW	7.9	NW	0.0	0.0	0.0	6.9	
3	13.9	25.1	5.8	0.7	WSW	3	SW	6.2	ESE	0.0	0.0	0.0	8.6	
4	14.8	24.4	7.3	0.5	NNE	2.8	NNE	6.7	NNE	0.0	0.0	0.0	7.4	
5	15.2	25.9	7.0	0.9	WSW	4	WSW	7.3	WSW	0.0	0.0	0.0	8.7	
6	16.8	28.0	7.2	0.6	NE	2.5	SSE	8.3	S	0.0	0.0	0.0	8.7	
7	17.8	28.8	8.8	0.9	WSW	3.6	WSW	6.3	WSW	0.0	0.0	0.0	8.0	
8	18.1	28.7	9.4	1.1	WSW	3.2	WSW	5.9	W	0.0	0.0	0.0	8.7	
9	19.2	29.3	11.1	0.4	SSE	2.5	ESE	6.3	E	0.0	0.0	0.0	5.0	
10	17.0	18.3	15.1	0.2	NNE	1.1	WSW	3.1	NE	39.5	8.0	3.0	0.0	
前半旬	14.4	23.6	7.5	0.9	WSW					0.0			37.2	
後半旬	17.8	26.6	10.3	0.6	WSW					39.5			30.4	
旬	16.1	25.1	8.9	0.8	WSW					39.5			67.6	
平年差/比	-1.3	+0.9	-3.2							52			155	

観測所名	高鍋										10℃以上積算気温			174
	気温(℃)			風向・風速(m/s)						降水量(mm)			日照 (h)	
	平均	最高	最低	平均	最多	最大	風向	瞬間	風向	日計	1時間	10分		
1	15.6	19.0	11.4	2.6	NE	5.9	NE	10.7	NE	0.0	0.0	0.0	6.4	
2	15.0	18.8	11.3	2.5	NNE	5	NNE	8.8	NNE	0.0	0.0	0.0	8.8	
3	15.7	20.8	9.4	2.0	WNW	4.2	SSE	6.2	SSE	0.0	0.0	0.0	11.7	
4	16.3	20.7	10.7	1.8	WNW	3.6	ENE	6.2	E	0.0	0.0	0.0	11.7	
5	16.7	21.4	11.6	1.8	WNW	3.5	ESE	5.9	E	0.0	0.0	0.0	12.8	
6	18.5	24.9	11.3	2.5	SSE	6.4	SSE	8.7	SSE	0.0	0.0	0.0	11.9	
7	18.8	23.5	13.6	1.8	NW	4.3	NNE	7.8	ENE	0.0	0.0	0.0	11.8	
8	17.7	21.5	11.3	1.9	SE	3.4	ESE	5.8	SE	0.0	0.0	0.0	12.6	
9	19.4	23.1	13.7	1.7	WNW	5.2	S	8.5	S	0.0	0.0	0.0	5.9	
10	19.8	21.0	18.8	2.0	SW	4.7	SW	7.7	SW	12.5	4.0	1.5	0.0	
前半旬	15.9	20.1	10.9	2.1	WNW					0.0			51.4	
後半旬	18.8	22.8	13.7	2.0	W					12.5			42.2	
旬	17.4	21.5	12.3	2.1	WNW					12.5			93.6	
平年差/比	-1.6	-1.6	-2.7							16			166	

## 地域気象観測旬報

2013年5月1日～10日 宮崎県 (87)  
(3/5)

観測所名	加久藤									10℃以上積算気温			161	
	気温(℃)			風向・風速(m/s)						降水量(mm)				日照(h)
	平均	最高	最低	平均	最多	最大	風向	瞬間	風向	日計	1時間	10分		
1	14.0	20.5	7.6	1.8	SSW	<u>5.6</u>	NW	9.5	NW	0.0	0.0	0.0	8.7	
2	14.3	21.6	8.0	1.6	E	3.8	E	7.5	W	0.0	0.0	0.0	11.6	
3	13.6	22.4	<u>4.8</u>	1.5	W	4.6	WSW	8.7	WNW	0.0	0.0	0.0	11.7	
4	14.5	23.2	6.4	1.7	NW	5.2	NW	8.6	WSW	0.0	0.0	0.0	11.5	
5	15.0	25.4	4.9	1.3	E	4.8	WNW	8.7	WNW	0.0	0.0	0.0	12.7	
6	16.0	26.1	6.1	2.0	WSW	5.5	SW	<u>9.9</u>	SW	0.0	0.0	0.0	11.2	
7	18.2	28.6	8.0	1.5	E	4.9	W	9.0	N	0.0	0.0	0.0	12.4	
8	18.3	<u>29.1</u>	8.4	1.2	S	3.5	WSW	6.3	SW	0.0	0.0	0.0	12.0	
9	19.4	26.8	11.9	2.0	SW	4.8	WSW	8.5	SW	0.0	0.0	0.0	5.0	
10	17.8	19.9	16.5	1.2	WNW	3.2	WNW	5.5	WNW	<u>85.5</u>	<u>20.0</u>	<u>6.0</u>	0.0	
前半旬	14.3	22.6	6.3	1.6	E					0.0			56.2	
後半旬	17.9	26.1	10.2	1.6	WSW					85.5			40.6	
旬	16.1	24.4	8.3	1.6	WSW					85.5			96.8	
平年差/比	-1.6	+0.4	-3.6							115			169	

観測所名	西都									10℃以上積算気温			169	
	気温(℃)			風向・風速(m/s)						降水量(mm)				日照(h)
	平均	最高	最低	平均	最多	最大	風向	瞬間	風向	日計	1時間	10分		
1	15.5	20.5	11.4	2.2	ESE	<u>6</u>	NE	9.5	ENE	0.0	0.0	0.0	6.6	
2	14.2	18.5	10.2	1.9	ESE	5	ESE	<u>10.5</u>	ESE	0.0	0.0	0.0	9.9	
3	14.9	21.5	<u>7.7</u>	2.3	W	5	ESE	8.1	E	0.0	0.0	0.0	11.8	
4	15.6	21.3	8.9	2.0	ESE	5.4	ESE	8.0	ESE	0.0	0.0	0.0	12.3	
5	16.0	22.1	10.0	2.2	WNW	4.9	ESE	7.0	ESE	0.0	0.0	0.0	12.5	
6	19.0	<u>29.3</u>	9.6	2.1	NW	5.5	SW	9.7	SW	0.0	0.0	0.0	11.8	
7	17.9	24.6	11.4	2.0	W	4.8	ESE	7.1	ESE	0.0	0.0	0.0	10.7	
8	17.1	22.0	10.6	2.2	W	4.7	E	7.5	SE	0.0	0.0	0.0	12.5	
9	19.3	24.3	12.8	1.7	NW	5.1	E	7.1	E	0.0	0.0	0.0	6.2	
10	19.4	21.6	18.3	1.9	WSW	4.5	SW	7.8	SW	<u>19.5</u>	<u>5.0</u>	<u>2.5</u>	0.0	
前半旬	15.2	20.8	9.6	2.1	ESE					0.0			53.1	
後半旬	18.5	24.4	12.5	2.0	WNW					19.5			41.2	
旬	16.9	22.6	11.1	2.1	ESE					19.5			94.3	
平年差/比	-2.1	-1.5	-3.1							24			173	

観測所名	小林									10℃以上積算気温			170	
	気温(℃)			風向・風速(m/s)						降水量(mm)				日照(h)
	平均	最高	最低	平均	最多	最大	風向	瞬間	風向	日計	1時間	10分		
1	14.6	21.0	8.8	2.8	WNW	5.2	WNW	9.3	WNW	0.0	0.0	0.0	8.0	
2	13.9	21.0	8.9	2.4	SSE	5.7	SSE	8.8	SE	0.0	0.0	0.0	11.1	
3	15.0	23.0	<u>6.2</u>	2.6	WNW	5.4	WNW	9.4	WNW	0.0	0.0	0.0	11.7	
4	16.2	23.8	8.8	3.2	WNW	<u>7.1</u>	NNW	<u>10.6</u>	NNW	0.0	0.0	0.0	12.0	
5	16.3	25.1	7.9	2.3	NW	4.7	SE	7.6	SE	0.0	0.0	0.0	12.4	
6	18.3	26.9	10.8	3.8	WNW	5.5	WNW	10.4	WNW	0.0	0.0	0.0	11.5	
7	18.9	27.9	11.3	2.5	SE	5.8	SE	9.0	SE	0.0	0.0	0.0	12.2	
8	18.4	26.8	10.2	1.7	SSE	4.1	SE	6.0	E	0.0	0.0	0.0	12.4	
9	20.4	<u>28.4</u>	13.2	2.0	NW	3.9	N	8.6	NE	0.0	0.0	0.0	6.1	
10	18.1	19.9	16.9	1.7	NE	4.6	E	7.4	SE	<u>27.5</u>	<u>6.0</u>	<u>4.0</u>	0.0	
前半旬	15.2	22.8	8.1	2.7	WNW					0.0			55.2	
後半旬	18.8	26.0	12.5	2.3	WNW					27.5			42.2	
旬	17.0	24.4	10.3	2.5	WNW					27.5			97.4	
平年差/比	-1.7	+0.3	-3.9							33			177	

観測所名	宮崎									10℃以上積算気温			176	
	気温(℃)			風向・風速(m/s)						降水量(mm)				日照(h)
	平均	最高	最低	平均	最多	最大	風向	瞬間	風向	日計	1時間	10分		
1	15.7	20.4	11.1	3.0	E	5.7	NE	9.8	NE	0.0	0.0	0.0	8.3	
2	14.6	18.5	10.9	2.7	E	5.1	E	8.4	ENE	0.0	0.0	0.0	10.2	
3	15.4	21.4	<u>9.0</u>	3.5	WNW	6	SE	10.9	SE	0.0	0.0	0.0	11.4	
4	16.3	21.8	10.5	3.2	WNW	6.1	E	8.9	E	0.0	0.0	0.0	12.5	
5	16.6	22.4	10.6	3.2	WNW	5.2	ESE	8.3	ESE	0.0	0.0	0.0	12.5	
6	20.5	<u>29.7</u>	11.6	4.0	WNW	<u>7.8</u>	WSW	<u>12.1</u>	WSW	0.0	0.0	0.0	12.1	
7	18.8	24.5	13.3	3.1	WNW	5.4	E	7.9	ENE	0.0	0.0	0.0	11.4	
8	17.5	22.1	11.4	2.8	WNW	5.3	ESE	7.6	SE	0.0	0.0	0.0	12.5	
9	20.7	25.7	15.0	2.6	WNW	5.2	SE	7.7	SE	0.0	0.0	0.0	5.6	
10	20.0	22.5	18.8	1.7	NW	4.3	WNW	7.3	SW	<u>7.0</u>	<u>4.0</u>	<u>1.0</u>	0.0	
前半旬	15.7	20.9	10.4	3.1	WNW					0.0			54.9	
後半旬	19.5	24.9	14.0	2.8	WNW					7.0			41.6	
旬	17.6	22.9	12.2	3.0	WNW					7.0			96.5	
平年差/比	-1.6	-0.5	-2.9							9			174	

## 地域気象観測旬報

2013年5月1日～10日 宮崎県 (87)  
(4/5)

観測所名	青島										10℃以上積算気温			177
	気温(℃)			風向・風速(m/s)						降水量(mm)			日照 (h)	
	平均	最高	最低	平均	最多	最大	風向	瞬間	風向	日計	1時間	10分		
1	15.9	19.9	11.0	2.1	W	3.9	N	8.6	NW	0.0	0.0	0.0	8.0	
2	14.9	18.0	11.4	2.0	N	4	N	8.2	NNW	0.0	0.0	0.0	8.9	
3	15.9	21.3	10.0	1.8	WSW	4.2	E	8.3	ESE	0.0	0.0	0.0	11.6	
4	16.5	22.1	10.3	1.9	W	4.8	E	7.8	ESE	0.0	0.0	0.0	12.2	
5	16.9	22.0	11.9	1.9	W	3.8	E	7.0	E	0.0	0.0	0.0	12.5	
6	20.0	29.3	11.6	1.9	WSW	3.8	WNW	8.1	WNW	0.0	0.0	0.0	11.9	
7	18.7	23.5	13.3	1.4	WSW	2.4	W	4.7	W	0.0	0.0	0.0	11.6	
8	18.1	22.5	13.2	2.1	W	4.3	E	7.2	E	0.0	0.0	0.0	12.3	
9	19.9	25.4	14.9	1.8	WSW	4.1	E	7.0	ESE	0.0	0.0	0.0	5.8	
10	20.5	22.8	18.6	1.1	SSW	2.9	SSW	8.2	WSW	3.0	1.5	0.5	0.0	
前半旬	16.0	20.7	10.9	1.9	W					0.0			53.2	
後半旬	19.4	24.7	14.3	1.7	WSW					3.0			41.6	
旬	17.7	22.7	12.6	1.8	WSW					3.0			94.8	
平年差/比	-1.3	-0.6	-2.5							3			176	

観測所名	赤江										10℃以上積算気温			179
	気温(℃)			風向・風速(m/s)						降水量(mm)			日照 (h)	
	平均	最高	最低	平均	最多	最大	風向	瞬間	風向	日計	1時間	10分		
1	15.9	20.4	11.2	4.3	W	11.2	NNE	14.4	NNE	0.0	0.0	0.0		
2	15.1	18.7	11.7	4.9	NE	8.9	NNE	10.8	NNE	0.0	0.0	0.0		
3	15.9	20.8	9.4	3.9	WNW	8.7	SSE	11.3	SSE	0.0	0.0	0.0		
4	16.5	21.5	11.1	3.5	NW	6.2	ESE	8.7	NNE	0.0	0.0	0.0		
5	16.9	21.9	11.0	3.2	WNW	4.8	SE	6.7	WNW	0.0	0.0	0.0		
6	21.0	29.6	11.6	3.9	W	9.4	WSW	12.3	WSW	0.0	0.0	0.0		
7	18.6	23.0	13.2	2.2	WNW	3.8	W	5.1	NW	0.0	0.0	0.0		
8	18.0	22.3	11.9	3.2	E	6.6	SSE	8.7	SSE	0.0	0.0	0.0		
9	20.5	24.2	15.4	3.1	WNW	8.3	SSE	10.8	SSE	0.0	0.0	0.0		
10	20.5	22.5	19.0	2.4	SW	5.9	SW	8.7	SW	3.5	2.5	1.0		
前半旬	16.1	20.7	10.9	4.0	WNW					0.0				
後半旬	19.7	24.3	14.2	3.0	WNW					3.5				
旬	17.9	22.5	12.6	3.5	WNW					3.5				
平年差/比	-1.8	-1.2	-3.2							6				

観測所名	都城										10℃以上積算気温			174
	気温(℃)			風向・風速(m/s)						降水量(mm)			日照 (h)	
	平均	最高	最低	平均	最多	最大	風向	瞬間	風向	日計	1時間	10分		
1	15.0	21.1	9.5	1.4	SSE	4.1	SSW	7.0	SW	0.0	0.0	0.0	5.0	
2	14.1	20.8	10.1	1.5	N	3.8	E	6.5	E	0.0	0.0	0.0	3.2	
3	15.0	22.9	6.8	1.5	SW	5	SW	9.3	S	0.0	0.0	0.0	12.1	
4	16.5	24.6	8.3	1.5	N	3.8	WNW	8.9	WSW	0.0	0.0	0.0	12.4	
5	16.4	25.2	8.2	1.5	SSW	4.9	S	8.5	SSW	0.0	0.0	0.0	12.4	
6	18.2	26.9	8.9	1.6	WSW	4.2	SW	8.5	SW	0.0	0.0	0.0	12.0	
7	19.5	28.9	10.8	1.7	N	4.9	SSW	8.0	SSW	0.0	0.0	0.0	11.8	
8	18.9	27.2	10.7	1.9	SSW	4.7	SSW	7.8	S	0.0	0.0	0.0	12.2	
9	20.7	27.8	13.9	2.0	SSW	4.7	SSW	7.8	SSW	0.0	0.0	0.0	6.9	
10	19.7	21.3	18.0	2.7	SSW	6.4	SSW	12.1	SSW	11.0	4.0	1.5	0.0	
前半旬	15.4	22.9	8.6	1.5	SSW					0.0			45.1	
後半旬	19.4	26.4	12.5	2.0	SSW					11.0			42.9	
旬	17.4	24.7	10.5	1.7	SSW					11.0			88.0	
平年差/比	-1.2	+0.4	-3.2							16			165	

観測所名	油津										10℃以上積算気温			181
	気温(℃)			風向・風速(m/s)						降水量(mm)			日照 (h)	
	平均	最高	最低	平均	最多	最大	風向	瞬間	風向	日計	1時間	10分		
1	15.7	20.2	11.2	2.4	WNW	4.2	WNW	6.7	ENE	0.0	0.0	0.0	4.8	
2	15.1	18.8	11.9	3.3	E	6.5	E	10.9	E	0.0	0.0	0.0	6.9	
3	16.1	23.0	9.9	3.7	WNW	6.4	WNW	8.3	WNW	0.0	0.0	0.0	11.2	
4	17.3	25.1	11.1	3.3	WNW	5.5	SE	9.4	SE	0.0	0.0	0.0	11.0	
5	17.4	23.1	11.8	3.7	WNW	5.8	E	8.0	E	0.0	0.0	0.0	11.2	
6	19.9	27.6	11.3	4.5	W	7	W	10.3	W	0.0	0.0	0.0	10.7	
7	18.8	24.2	13.7	3.8	WNW	6.3	ENE	9.2	E	0.0	0.0	0.0	11.0	
8	18.8	23.3	13.8	2.8	WNW	6	E	8.3	ENE	0.0	0.0	0.0	11.1	
9	20.4	26.2	14.8	2.9	WNW	4.8	SSE	8.1	S	0.0	0.0	0.0	5.8	
10	21.4	22.7	20.3	3.1	SW	6.3	W	10.4	WSW	6.5	3.5	1.5	0.0	
前半旬	16.3	22.0	11.2	3.3	WNW					0.0			45.1	
後半旬	19.9	24.8	14.8	3.4	WNW					6.5			38.6	
旬	18.1	23.4	13.0	3.4	WNW					6.5			83.7	
平年差/比	-1.5	-0.2	-2.7							8			161	



## 地域気象観測旬報

2013年5月1日～10日 宮崎県(87)

(5/5)

観測所名	串間									10℃以上積算気温			173	
	気温(℃)			風向・風速(m/s)						降水量(mm)				日照 (h)
	平均	最高	最低	平均	最多	最大	風向	瞬間	風向	日計	1時間	10分		
1	15.3	20.7	10.8	1.3	NE	3.5	ENE	6.0	NE	0.0	0.0	0.0	5.9	
2	14.6	19.7	9.9	2.8	NE	5.8	ENE	9.3	ENE	0.0	0.0	0.0	8.2	
3	14.7	21.0	7.6	1.9	NE	4.7	SSW	7.5	S	0.0	0.0	0.0	12.2	
4	16.6	23.6	8.7	2.4	NE	7.3	WSW	10.8	WSW	0.0	0.0	0.0	12.2	
5	16.2	23.4	9.2	1.7	NE	3.8	SSW	6.6	SSW	0.0	0.0	0.0	12.4	
6	18.0	25.3	9.2	3.4	WSW	7.2	WSW	11.1	W	0.0	0.0	0.0	12.3	
7	18.3	26.9	10.7	2.0	NE	6.3	ENE	9.9	E	0.0	0.0	0.0	11.8	
8	18.7	23.9	11.6	1.9	SSW	4.1	SSW	6.6	SSW	0.0	0.0	0.0	12.3	
9	19.9	24.6	15.2	1.5	SSW	4.4	SSW	7.8	S	0.0	0.0	0.0	6.1	
10	20.6	22.3	18.0	2.6	SW	5.6	W	10.6	SSW	5.5	2.5	1.5	0.0	
前半旬	15.5	21.7	9.2	2.0	NE					0.0			50.9	
後半旬	19.1	24.6	12.9	2.3	NE					5.5			42.5	
旬	17.3	23.1	11.1	2.2	NE					5.5			93.4	
平年差/比	-1.7	-0.7	-3.3							7			174	

# 地域雨量観測旬報

2013年5月1日～10日 宮崎県 (87)

(1/1)

観測所名	日之影				諸塚				北方				椎葉				都農				えびの			
	降水量(mm)				降水量(mm)				降水量(mm)				降水量(mm)				降水量(mm)				降水量(mm)			
	日計	平年比	最大1時間	最大10分間	日計	平年比	最大1時間	最大10分間	日計	平年比	最大1時間	最大10分間	日計	平年比	最大1時間	最大10分間	日計	平年比	最大1時間	最大10分間	日計	平年比	最大1時間	最大10分間
1	0.0		0.0	0.0	0.0		0.0	0.0	0.0		0.0	0.0	0.0		0.0	0.0	0.0		0.0	0.0	0.0		0.0	0.0
2	0.0		0.0	0.0	0.0		0.0	0.0	0.0		0.0	0.0	0.0		0.0	0.0	0.0		0.0	0.0	0.0		0.0	0.0
3	0.0		0.0	0.0	0.0		0.0	0.0	0.0		0.0	0.0	0.0		0.0	0.0	0.0		0.0	0.0	0.0		0.0	0.0
4	0.0		0.0	0.0	0.0		0.0	0.0	0.0		0.0	0.0	0.0		0.0	0.0	0.0		0.0	0.0	0.0		0.0	0.0
5	0.0		0.0	0.0	0.0		0.0	0.0	0.0		0.0	0.0	0.0		0.0	0.0	0.0		0.0	0.0	0.0		0.0	0.0
半旬計/最大	0.0	//	0.0	0.0	0.0	0	0.0	0.0	0.0	0	0.0	0.0	0.0	//	0.0	0.0	0.0	//	0.0	0.0	0.0	0	0.0	0.0
6	0.0		0.0	0.0	0.0		0.0	0.0	0.0		0.0	0.0	0.0		0.0	0.0	0.0		0.0	0.0	0.0		0.0	0.0
7	0.0		0.0	0.0	0.0		0.0	0.0	0.0		0.0	0.0	0.0		0.0	0.0	0.0		0.0	0.0	0.0		0.0	0.0
8	0.0		0.0	0.0	0.0		0.0	0.0	0.0		0.0	0.0	0.0		0.0	0.0	0.0		0.0	0.0	0.0		0.0	0.0
9	0.0		0.0	0.0	0.0		0.0	0.0	0.0		0.0	0.0	0.0		0.0	0.0	0.0		0.0	0.0	0.0		0.0	0.0
10	5.5		3.5	1.0	7.0		3.5	1.0	4.0		2.5	1.0	25.0		9.0	3.0	15.0		4.5	2.0	94.0		15.5	5.0
半旬計/最大	5.5	//	3.5	1.0	7.0	21	3.5	1.0	4.0	12	2.5	1.0	25.0	//	9.0	3.0	15.0	//	4.5	2.0	94.0	152	15.5	5.0
旬計	5.5	//			7.0	10			4.0	6			25.0	//			15.0	//			94.0	76		
旬最大	5.5		3.5	1.0	7.0		3.5	1.0	4.0		2.5	1.0	25.0		9.0	3.0	15.0		4.5	2.0	94.0		15.5	5.0
起日	10		10	10	10		10	10	10		10	10	10		10	10	10		10	10	10		10	10

観測所名	高原				野尻				国富				山田				深瀬							
	降水量(mm)				降水量(mm)				降水量(mm)				降水量(mm)				降水量(mm)				降水量(mm)			
	日計	平年比	最大1時間	最大10分間	日計	平年比	最大1時間	最大10分間	日計	平年比	最大1時間	最大10分間	日計	平年比	最大1時間	最大10分間	日計	平年比	最大1時間	最大10分間	日計	平年比	最大1時間	最大10分間
1	0.0		0.0	0.0	0.0		0.0	0.0	0.0		0.0	0.0	0.0		0.0	0.0	0.0		0.0	0.0				
2	0.0		0.0	0.0	0.0		0.0	0.0	0.0		0.0	0.0	0.0		0.0	0.0	0.0		0.0	0.0				
3	0.0		0.0	0.0	0.0		0.0	0.0	0.0		0.0	0.0	0.0		0.0	0.0	0.0		0.0	0.0				
4	0.0		0.0	0.0	0.0		0.0	0.0	0.0		0.0	0.0	0.0		0.0	0.0	0.0		0.0	0.0				
5	0.0		0.0	0.0	0.0		0.0	0.0	0.0		0.0	0.0	0.0		0.0	0.0	0.0		0.0	0.0				
半旬計/最大	0.0	//	0.0	0.0	0.0	0	0.0	0.0	0.0	0	0.0	0.0	0.0	//	0.0	0.0	0.0	0	0.0	0.0				
6	0.0		0.0	0.0	0.0		0.0	0.0	0.0		0.0	0.0	0.0		0.0	0.0	0.0		0.0	0.0				
7	0.0		0.0	0.0	0.0		0.0	0.0	0.0		0.0	0.0	0.0		0.0	0.0	0.0		0.0	0.0				
8	0.0		0.0	0.0	0.0		0.0	0.0	0.0		0.0	0.0	0.0		0.0	0.0	0.0		0.0	0.0				
9	0.0		0.0	0.0	0.0		0.0	0.0	0.0		0.0	0.0	0.0		0.0	0.0	0.0		0.0	0.0				
10	49.0		11.5	4.0	24.5		6.5	2.5	21.5		5.5	2.0	15.5		4.5	1.5	28.0		10.5	3.0				
半旬計/最大	49.0	//	11.5	4.0	24.5	73	6.5	2.5	21.5	62	5.5	2.0	15.5	//	4.5	1.5	28.0	51	10.5	3.0				
旬計	49.0	//			24.5	35			21.5	30			15.5	//			28.0	25						
旬最大	49.0		11.5	4.0	24.5		6.5	2.5	21.5		5.5	2.0	15.5		4.5	1.5	28.0		10.5	3.0				
起日	10		10	10	10		10	10	10		10	10	10		10	10	10		10	10				