

## 宮 崎 県 農 業 気 象 速 報

平成 25 年 5 月 下旬

宮 崎 県  
宮 崎 地 方 気 象 台  
平成 25 年 6 月 3 日

## 気 象 概 況

九州付近を高気圧と気圧の谷が交互に通過したため、天気は短い周期で変化し曇りや雨の日が多かった。27日には平年より4日早く、昨年より3日早く九州南部（宮崎県を含む）が梅雨入りした。西米良で日最大風速が西の風 7.1m/s を観測し、5月の極値を更新した。また、29日は赤江で日最低気温が 22.3℃ を観測し、日最低気温の高い方からの5月の極値を更新した。同日には、県内の多くの観測地点で日最高気温が 30℃ を超す真夏日を観測した。

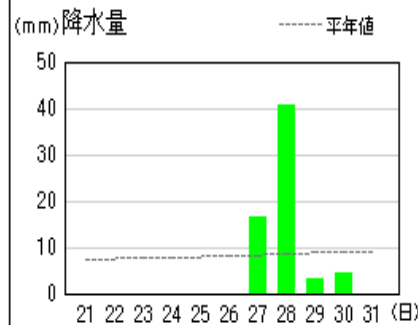
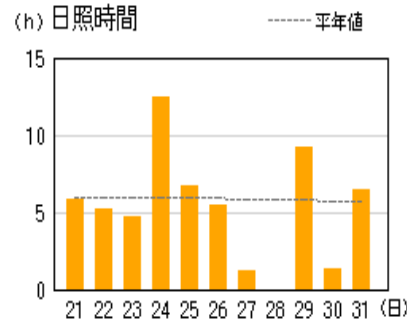
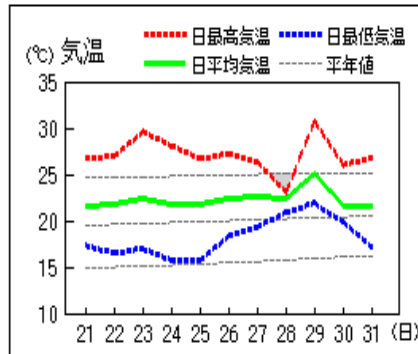
県内各地の旬平均気温は、平年差 1.4℃～2.4℃ で平年よりかなり高く、旬降水量は、11.0mm～129.5mm（平年比 19%～105%）で平年並か平年より少なく、旬日照時間は、平年比 77%～105% で平年並か平年より少なかった。

宮崎市の旬平均気温は平年よりかなり高く、旬降水量は平年並、旬日照時間は平年より少なかった。

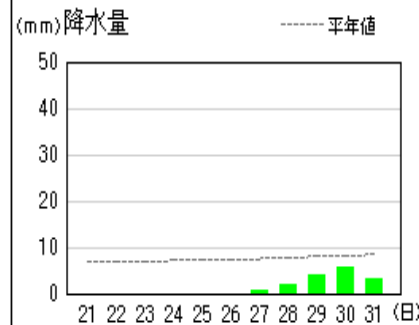
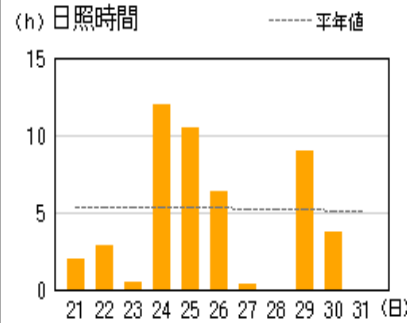
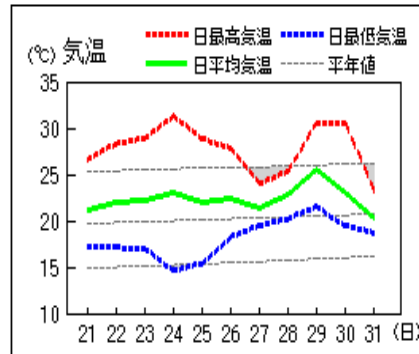
日々の天気概況	宮崎市の昼間の天気
21日 高気圧に覆われたが、次第に気圧の谷の影響を受けた。	曇のち一時晴
22日 高気圧に覆われたが、次第に気圧の谷の影響を受けた。	曇一時晴
23日 気圧の谷の影響を受けた。	曇
24日 高気圧に覆われた。	快晴
25日 高気圧に覆われた。	晴一時曇
26日 高気圧に覆われたが、次第に気圧の谷の影響を受けた。	曇時々晴
27日 気圧の谷と湿った空気の影響を受けた。	曇のち時々雨
28日 気圧の谷と湿った空気の影響を受けた。	雨のち一時曇
29日 高気圧に覆われたが、はじめ気圧の谷の影響を受けた。	晴のち薄曇
30日 気圧の谷の影響を受けた。	曇のち時々雨
31日 九州の南海上に停滞する梅雨前線の影響を受けた。	曇一時雨

地上気象 気象経過図：2013年05月21日-2013年05月31日

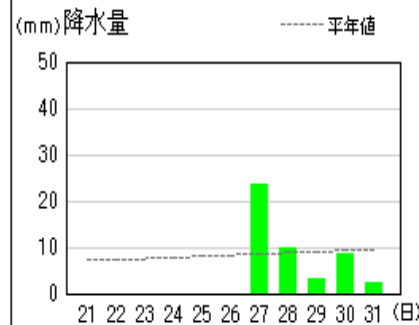
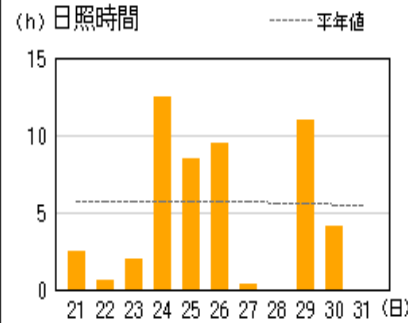
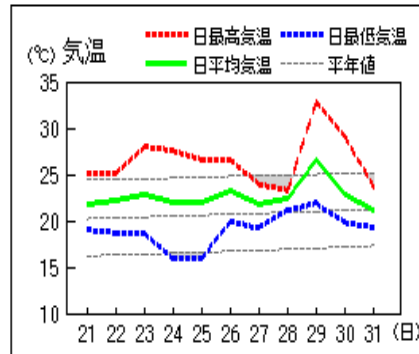
延岡



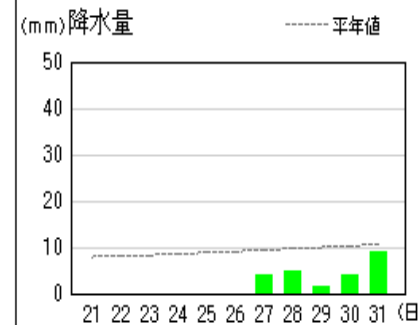
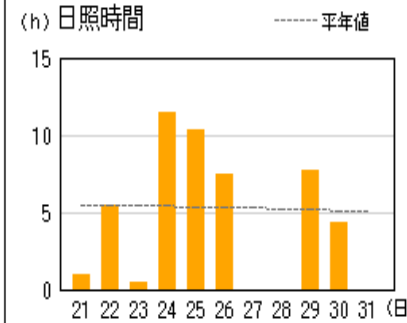
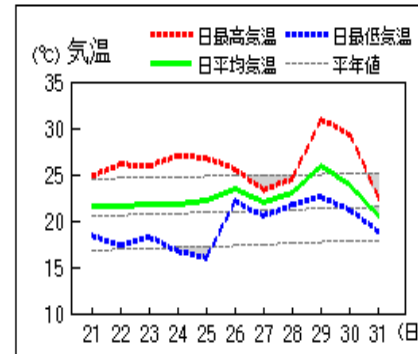
都城



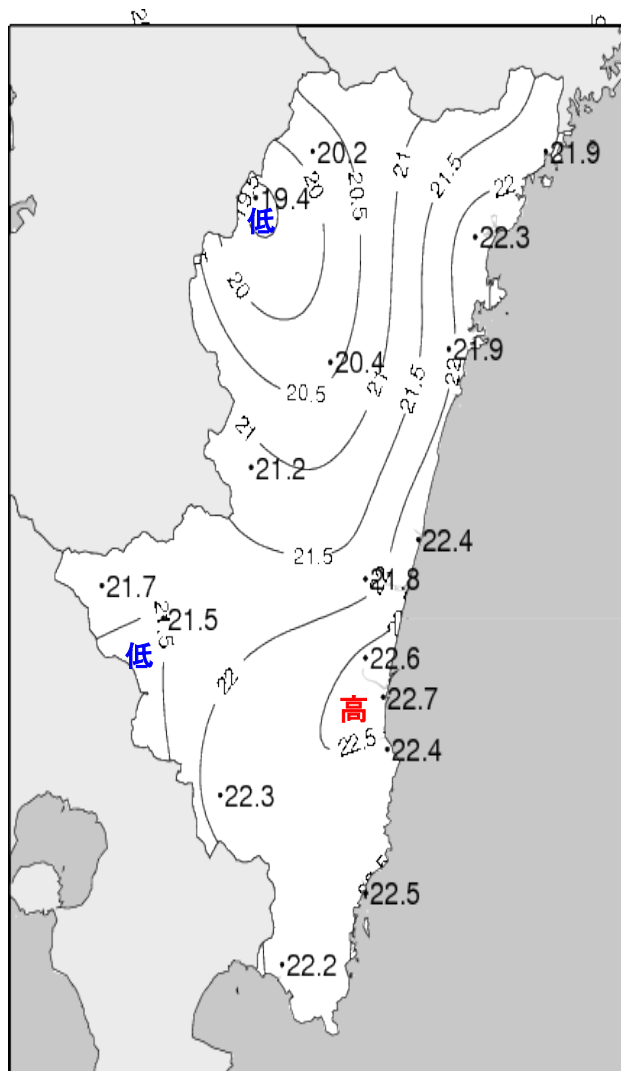
宮崎



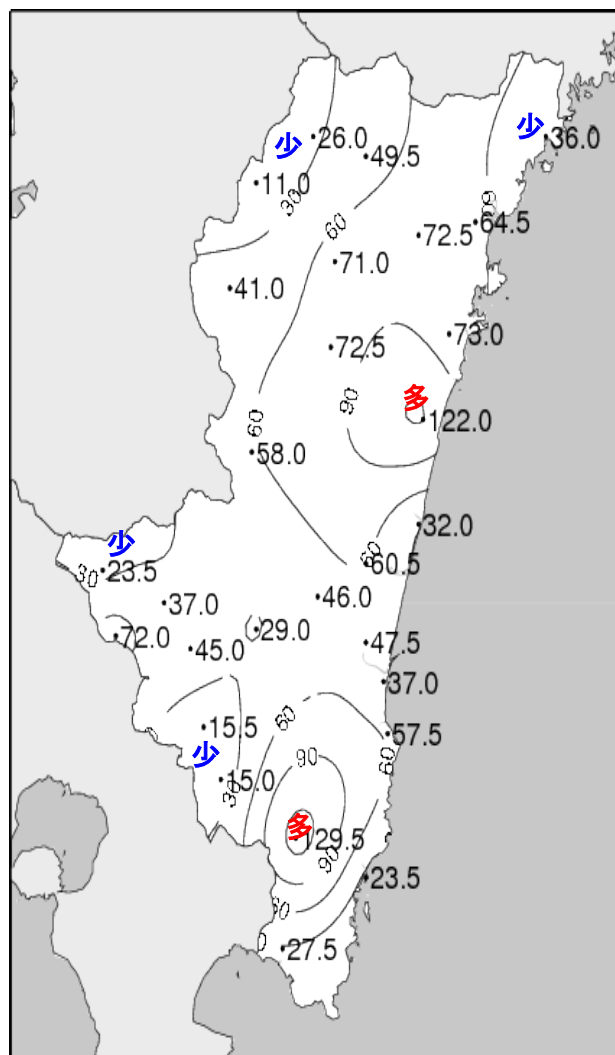
油津



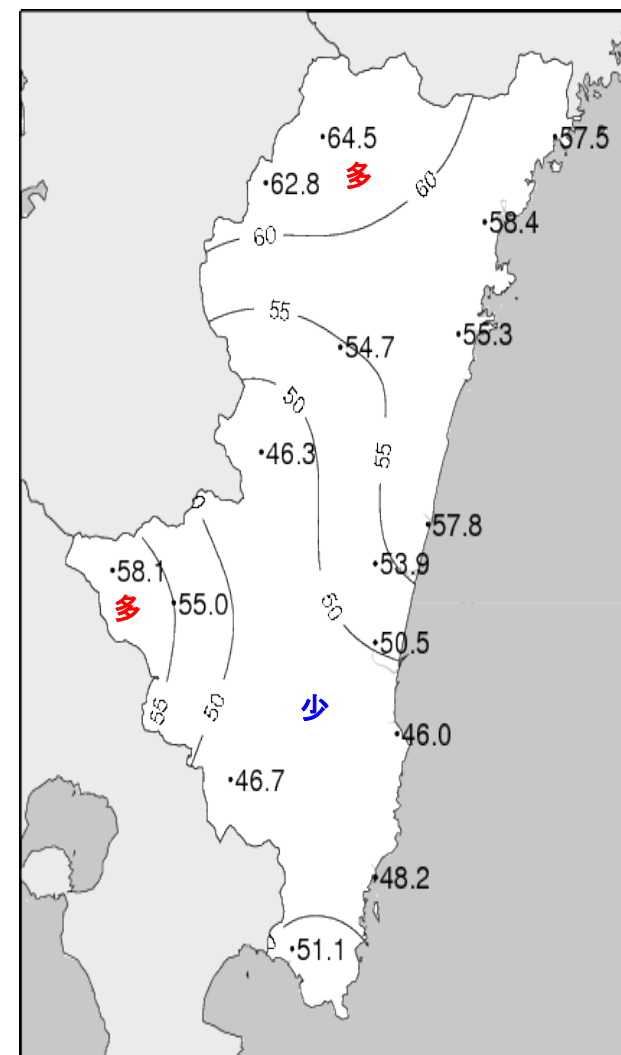
## 平成25年(2013年)5月下旬 気象分布図



2013年5月下旬気温観測値 (°C)



2013年5月下旬降水量観測値 (ミリ)



2013年5月下旬日照時間観測値 (時間)



## 地域気象観測旬報

2013年5月21日～31日 宮崎県 (87)

(1/5)

観測所名	高千穂										10℃以上積算気温			222
	気温(℃)			風向・風速(m/s)						降水量(mm)			日照(h)	
	平均	最高	最低	平均	最多	最大	風向	瞬間	風向	日計	1時間	10分		
21	21.4	30.3	15.8	2.1	NNW	4.2	SSE	7.7	NW	0.0	0.0	0.0	8.0	
22	20.7	29.3	13.5	1.9	NNW	4.1	NNW	6.2	NW	0.0	0.0	0.0	8.4	
23	21.1	29.7	15.0	1.6	NNW	4.6	NNW	7.9	NW	0.0	0.0	0.0	7.3	
24	20.6	<u>30.9</u>	11.9	1.7	SE	4.4	SE	10.9	E	0.0	0.0	0.0	12.2	
25	19.2	27.2	<u>11.5</u>	2.1	SE	6.4	SSE	11.7	SE	0.0	0.0	0.0	12.4	
26	19.8	24.3	16.2	2.7	SE	<u>6.4</u>	SSE	13.0	ENE	0.0	0.0	0.0	3.0	
27	18.5	21.4	16.5	3.2	SE	6	SE	12.2	E	4.5	2.5	0.5	0.0	
28	20.2	21.3	18.5	3.7	SE	6.1	SE	<u>13.6</u>	SSE	<u>15.5</u>	2.0	0.5	0.0	
29	22.7	27.2	18.6	2.4	NNW	6	NNW	11.4	N	0.0	0.0	0.0	8.6	
30	19.0	22.9	16.0	1.6	NNW	3.7	NNW	5.6	NNW	6.0	<u>2.5</u>	<u>1.5</u>	0.0	
31	19.2	25.8	15.2	1.4	SE	3.5	SE	7.9	SSE	0.0	0.0	0.0	4.6	
前半旬	20.6	29.5	13.5	1.9	NNW					0.0			48.3	
後半旬	19.9	23.8	16.8	2.5	SE					26.0			16.2	
旬	20.2	26.4	15.3	2.2	SE					26.0			64.5	
平年差/比	+2.0	+1.8	+2.4							45			103	

観測所名	古江										10℃以上積算気温			241
	気温(℃)			風向・風速(m/s)						降水量(mm)			日照(h)	
	平均	最高	最低	平均	最多	最大	風向	瞬間	風向	日計	1時間	10分		
21	20.9	24.5	17.0	2.2	SSE	4.3	N	5.8	N	0.0	0.0	0.0	7.0	
22	21.2	25.3	16.2	2.8	NNE	5.9	NNE	7.8	NNE	0.0	0.0	0.0	7.4	
23	22.7	<u>29.7</u>	17.1	2.1	NNE	5.1	N	7.6	N	0.0	0.0	0.0	6.5	
24	21.1	26.7	<u>15.2</u>	2.8	NNE	5.3	N	6.7	S	0.0	0.0	0.0	12.1	
25	21.9	25.3	17.0	2.2	NNE	4.4	S	7.5	S	0.0	0.0	0.0	4.5	
26	22.7	25.3	19.6	2.9	S	6.3	S	10.8	S	0.0	0.0	0.0	5.4	
27	22.8	24.8	20.9	4.0	S	7.8	S	13.2	S	0.5	0.5	0.5	2.1	
28	22.1	22.9	21.2	5.6	S	<u>8.5</u>	S	<u>15.8</u>	S	<u>26.0</u>	<u>5.5</u>	<u>2.0</u>	0.0	
29	23.8	27.7	20.0	3.0	S	7.6	S	13.6	SSE	4.5	3.0	1.0	6.0	
30	20.5	24.5	18.1	1.6	N	4	N	5.4	ESE	4.5	2.0	1.0	1.1	
31	20.9	25.9	16.2	1.5	N	5.6	NNE	9.5	NNE	0.5	0.5	0.5	5.4	
前半旬	21.6	26.3	16.5	2.4	NNE					0.0			37.5	
後半旬	22.1	25.2	19.3	3.1	S					36.0			20.0	
旬	21.9	25.7	18.0	2.8	S					36.0			57.5	
平年差/比	+1.7	+1.2	+1.9							40			89	

観測所名	鞍岡										10℃以上積算気温			213
	気温(℃)			風向・風速(m/s)						降水量(mm)			日照(h)	
	平均	最高	最低	平均	最多	最大	風向	瞬間	風向	日計	1時間	10分		
21	19.0	29.2	12.3	0.9	WSW	2.4	NE	5.4	NE	0.0	0.0	0.0	6.9	
22	19.3	27.8	<u>11.5</u>	0.8	WSW	2.3	ENE	4.8	E	0.0	0.0	0.0	7.7	
23	20.0	28.0	13.2	1.1	WSW	2.3	ENE	5.2	NE	0.0	0.0	0.0	7.0	
24	20.8	<u>30.5</u>	12.3	1.1	W	2.5	SSW	6.0	NE	0.0	0.0	0.0	11.4	
25	19.7	27.4	12.5	1.6	WSW	3.7	SSW	7.8	SSW	0.0	0.0	0.0	11.0	
26	19.1	22.5	16.7	2.1	SW	5.9	SW	12.9	SSW	0.0	0.0	0.0	3.4	
27	17.5	19.1	16.1	2.4	SW	<u>6.6</u>	SW	14.5	SW	0.5	0.5	0.5	0.0	
28	20.6	23.1	18.6	2.9	SW	6	SW	<u>14.8</u>	WSW	4.5	1.0	0.5	0.0	
29	21.2	26.6	16.3	0.9	ENE	3	ENE	6.6	E	0.5	0.5	0.5	9.6	
30	17.5	20.1	14.4	0.8	WSW	2	ENE	5.0	ESE	<u>5.5</u>	<u>2.5</u>	<u>1.0</u>	0.0	
31	18.7	26.0	12.9	1.1	WSW	2.8	SW	7.7	WSW	0.0	0.0	0.0	5.8	
前半旬	19.8	28.6	12.4	1.1	WSW					0.0			44.0	
後半旬	19.1	22.9	15.8	1.7	SW					11.0			18.8	
旬	19.4	25.5	14.3	1.4	WSW					11.0			62.8	
平年差/比	+2.4	+2.5	+2.7							19			105	

観測所名	延岡										10℃以上積算気温			245
	気温(℃)			風向・風速(m/s)						降水量(mm)			日照(h)	
	平均	最高	最低	平均	最多	最大	風向	瞬間	風向	日計	1時間	10分		
21	21.5	26.7	17.3	1.6	ESE	4	ESE	6.4	ESE	0.0	0.0	0.0	5.8	
22	21.8	27.0	16.5	1.6	W	3.9	ESE	6.3	SE	0.0	0.0	0.0	5.2	
23	22.5	29.6	17.0	1.7	W	4.2	ESE	7.3	ESE	0.0	0.0	0.0	4.7	
24	21.8	28.1	15.7	2.2	W	4.2	ESE	8.0	SE	0.0	0.0	0.0	12.4	
25	21.7	26.7	<u>15.7</u>	2.7	E	5.8	E	8.8	E	0.0	0.0	0.0	6.7	
26	22.4	27.2	18.4	2.8	SE	6.2	SE	10.9	SE	0.0	0.0	0.0	5.4	
27	22.7	26.3	19.3	3.7	ESE	6.4	ESE	11.2	SSE	16.5	<u>9.5</u>	<u>2.0</u>	1.2	
28	22.3	23.1	20.9	5.4	SE	<u>8.3</u>	SSE	<u>16.9</u>	S	<u>40.5</u>	5.5	1.5	0.0	
29	25.2	<u>30.7</u>	21.9	2.4	S	7.1	S	11.8	SSE	3.0	3.0	1.0	9.2	
30	21.6	26.0	19.8	1.5	E	4.2	ESE	6.8	ESE	4.5	2.0	1.0	1.3	
31	21.6	26.8	17.2	1.7	W	4.8	E	7.6	E	0.0	0.0	0.0	6.5	
前半旬	21.9	27.6	16.4	2.0	W					0.0			34.8	
後半旬	22.6	26.7	19.6	2.9	SE					64.5			23.6	
旬	22.3	27.1	18.2	2.5	W					64.5			58.4	
平年差/比	+2.3	+2.1	+2.7							75			90	

## 地域気象観測旬報

2013年5月21日～31日 宮崎県 (87)

(2/5)

観測所名	日向										10℃以上積算気温			241
	気温(℃)			風向・風速(m/s)						降水量(mm)			日照 (h)	
	平均	最高	最低	平均	最多	最大	風向	瞬間	風向	日計	1時間	10分		
21	21.1	25.6	17.4	1.3	WSW	3.9	E	6.8	ESE	0.0	0.0	0.0	5.2	
22	21.1	25.7	16.3	1.0	SSE	3.2	ESE	5.9	ESE	0.0	0.0	0.0	2.9	
23	22.0	28.4	16.4	1.2	WSW	2.9	ESE	5.7	WNW	0.0	0.0	0.0	3.4	
24	21.8	28.4	15.7	1.7	W	3.3	SE	6.7	E	0.0	0.0	0.0	12.6	
25	21.3	27.0	15.7	1.5	WSW	3.7	ESE	7.3	ESE	0.0	0.0	0.0	6.9	
26	21.7	26.3	17.8	1.6	ESE	5.1	ESE	10.3	SE	0.0	0.0	0.0	5.7	
27	21.7	25.1	18.1	2.4	ESE	4.4	ESE	9.9	E	26.0	12.5	3.0	0.4	
28	22.1	22.9	20.8	3.4	ESE	5.6	ESE	13.5	ESE	39.5	5.5	2.0	0.0	
29	25.0	32.2	20.4	1.2	NNE	3.5	S	8.0	SE	3.0	3.0	1.0	10.0	
30	21.2	27.4	18.6	1.0	W	2.5	ESE	5.2	ENE	4.5	1.5	1.0	2.2	
31	21.5	26.9	18.3	0.9	E	3.2	ESE	5.8	ESE	0.0	0.0	0.0	6.0	
前半旬	21.5	27.0	16.3	1.3	WSW					0.0			31.0	
後半旬	22.2	26.8	19.0	1.8	ESE					73.0			24.3	
旬	21.9	26.9	17.8	1.6	ESE					73.0			55.3	
平年差/比	+1.7	+1.6	+2.1							74			85	

観測所名	神門										10℃以上積算気温			225
	気温(℃)			風向・風速(m/s)						降水量(mm)			日照 (h)	
	平均	最高	最低	平均	最多	最大	風向	瞬間	風向	日計	1時間	10分		
21	21.0	30.1	14.0	0.6	SSE	2.2	S	4.5	SE	0.0	0.0	0.0	6.6	
22	21.0	27.8	15.5	0.6	ESE	1.8	SSE	5.3	SE	0.0	0.0	0.0	2.4	
23	20.9	29.6	14.7	0.5	SSE	1.9	SSE	4.6	E	0.0	0.0	0.0	3.8	
24	20.9	30.4	13.3	0.8	SSE	2.8	SE	6.1	E	0.0	0.0	0.0	10.2	
25	19.5	27.3	11.7	0.8	SSE	2.9	SE	7.4	SSE	0.0	0.0	0.0	9.4	
26	19.5	25.0	15.4	0.8	ESE	3	SSE	6.6	E	0.0	0.0	0.0	3.8	
27	17.3	19.4	16.2	0.2	NW	0.9	N	3.1	ESE	11.0	3.5	1.5	0.0	
28	19.8	22.2	16.6	0.4	WNW	2.2	ESE	5.7	ESE	50.0	12.0	3.5	0.0	
29	24.1	31.3	17.0	0.6	N	2.3	NE	7.7	S	4.0	6.0	1.5	10.0	
30	20.1	28.4	15.6	0.5	SSE	1.9	E	4.2	E	7.5	4.0	1.5	3.0	
31	20.7	27.0	17.5	0.7	ESE	2.8	SSE	5.8	SSE	0.0	0.0	0.0	5.5	
前半旬	20.7	29.0	13.8	0.7	SSE					0.0			32.4	
後半旬	20.3	25.6	16.4	0.5	SE					72.5			22.3	
旬	20.4	27.1	15.2	0.6	SSE					72.5			54.7	
平年差/比	+1.9	+1.7	+2.5							82			91	

観測所名	西米良										10℃以上積算気温			234
	気温(℃)			風向・風速(m/s)						降水量(mm)			日照 (h)	
	平均	最高	最低	平均	最多	最大	風向	瞬間	風向	日計	1時間	10分		
21	21.5	30.3	15.2	1.2	SW	3.9	WSW	8.4	WSW	0.0	0.0	0.0	5.0	
22	21.2	27.1	15.9	0.8	WSW	3.2	WSW	5.5	W	0.0	0.0	0.0	2.5	
23	21.5	29.3	15.7	0.8	WSW	2.9	W	4.3	WSW	0.0	0.0	0.0	3.6	
24	21.7	31.0	14.7	1.0	WSW	4.1	W	7.1	WSW	0.0	0.0	0.0	8.6	
25	20.5	28.9	14.0	1.3	WSW	5.7	W	8.8	WSW	0.0	0.0	0.0	8.5	
26	21.0	26.0	17.1	2.8	WSW	7.1	W	12.9	W	0.0	0.0	0.0	4.9	
27	19.3	21.2	17.4	2.2	WSW	5.8	W	11.0	WSW	8.0	3.0	1.0	0.0	
28	20.9	22.7	18.0	0.5	WSW	3.7	W	7.9	WSW	32.0	6.5	3.0	0.0	
29	23.6	30.8	18.8	0.6	NE	2.4	NNE	6.0	NNE	5.5	6.0	2.0	7.9	
30	21.4	29.8	18.4	0.4	NNE	2.5	NNE	4.7	NE	12.5	5.5	2.0	3.3	
31	20.9	26.7	18.5	1.0	WSW	3.9	W	7.5	WSW	0.0	0.0	0.0	2.0	
前半旬	21.3	29.3	15.1	1.0	WSW					0.0			28.2	
後半旬	21.2	26.2	18.0	1.3	WSW					58.0			18.1	
旬	21.2	27.6	16.7	1.1	WSW					58.0			46.3	
平年差/比	+2.2	+1.9	+3.0							77			89	

観測所名	高鍋										10℃以上積算気温			247
	気温(℃)			風向・風速(m/s)						降水量(mm)			日照 (h)	
	平均	最高	最低	平均	最多	最大	風向	瞬間	風向	日計	1時間	10分		
21	21.3	23.8	18.8	1.5	W	4.1	SSE	5.7	S	0.0	0.0	0.0	4.5	
22	21.5	24.4	18.1	1.4	WNW	3.5	S	5.1	SSW	0.0	0.0	0.0	0.7	
23	22.1	26.5	18.5	1.4	WNW	2.7	ENE	4.8	E	0.0	0.0	0.0	2.9	
24	21.5	26.6	16.0	1.4	NW	2.9	ENE	5.1	ENE	0.0	0.0	0.0	12.5	
25	22.3	26.7	16.4	2.0	NE	3.8	E	7.0	E	0.0	0.0	0.0	10.9	
26	23.6	26.2	19.8	2.7	ESE	5	ESE	8.1	ESE	0.0	0.0	0.0	9.5	
27	21.9	24.6	19.6	3.7	ESE	6.7	SSE	12.5	SE	17.5	5.5	2.0	0.6	
28	22.3	23.2	21.1	5.3	SE	7.3	SSE	11.8	SE	6.0	3.0	1.5	0.0	
29	26.1	32.9	22.2	4.0	S	7.6	SSE	10.8	SSE	3.5	2.0	1.0	11.5	
30	22.2	26.2	20.2	1.8	NE	3.9	NE	6.8	ENE	4.5	3.0	1.0	3.7	
31	22.0	24.6	20.1	1.7	NE	3.7	NE	7.2	NE	0.5	0.5	0.5	1.0	
前半旬	21.7	25.6	17.6	1.5	WNW					0.0			31.5	
後半旬	23.0	26.3	20.5	3.2	ESE					32.0			26.3	
旬	22.4	26.0	19.2	2.4	ESE					32.0			57.8	
平年差/比	+1.9	+1.5	+2.8							39			89	

## 地域気象観測旬報

2013年5月21日～31日 宮崎県 (87)

(3/5)

観測所名	加久藤										10℃以上積算気温			238
	気温(℃)			風向・風速(m/s)						降水量(mm)			日照(h)	
	平均	最高	最低	平均	最多	最大	風向	瞬間	風向	日計	1時間	10分		
21	21.9	30.6	15.8	1.8	WNW	3.5	WNW	5.7	WSW	0.0	0.0	0.0	6.6	
22	21.7	27.6	15.9	1.3	E	3.6	SW	6.2	WSW	0.0	0.0	0.0	1.6	
23	22.2	30.1	16.4	1.0	E	2.4	E	5.3	E	0.0	0.0	0.0	3.1	
24	22.4	31.6	13.5	1.6	E	4.2	E	8.4	ESE	0.0	0.0	0.0	12.0	
25	20.9	28.2	12.8	2.5	E	5.5	SE	11.4	ESE	0.0	0.0	0.0	12.1	
26	22.0	27.8	18.7	3.8	E	6.3	ESE	14.2	ESE	0.0	0.0	0.0	9.6	
27	20.3	23.1	18.6	4.2	E	6.2	E	13.4	ESE	0.0	0.0	0.0	0.8	
28	21.9	23.4	20.2	2.6	E	4.5	E	9.8	ESE	7.0	2.5	1.5	0.0	
29	23.6	28.6	18.9	2.3	WNW	5.2	WNW	9.0	WNW	5.5	5.0	2.0	8.7	
30	20.8	27.4	18.0	1.3	WNW	4.3	SW	7.3	WNW	10.5	5.0	1.5	3.4	
31	20.5	24.7	18.0	2.0	ENE	3.6	E	8.8	E	0.5	0.5	0.5	0.2	
前半旬	21.8	29.6	14.9	1.6	E					0.0			35.4	
後半旬	21.5	25.8	18.7	2.7	E					23.5			22.7	
旬	21.7	27.6	17.0	2.2	E					23.5			58.1	
平年差/比	+2.3	+1.8	+3.3							32			84	

観測所名	西都										10℃以上積算気温			240
	気温(℃)			風向・風速(m/s)						降水量(mm)			日照(h)	
	平均	最高	最低	平均	最多	最大	風向	瞬間	風向	日計	1時間	10分		
21	21.0	25.4	17.2	1.6	SE	4.4	SE	6.1	ESE	0.0	0.0	0.0	5.0	
22	20.9	25.2	17.0	1.3	NW	3.6	ESE	5.3	ESE	0.0	0.0	0.0	0.5	
23	21.7	28.0	17.3	1.3	NW	3.7	ESE	6.1	ENE	0.0	0.0	0.0	2.6	
24	21.2	27.6	14.7	2.0	ESE	4.6	ESE	6.9	E	0.0	0.0	0.0	12.2	
25	21.1	26.1	14.3	2.6	WNW	5.9	ESE	10.4	ESE	0.0	0.0	0.0	9.0	
26	22.0	26.2	17.7	3.6	ESE	7.5	ESE	11.3	ESE	0.0	0.0	0.0	9.1	
27	20.8	24.2	18.5	3.5	ESE	7.2	ESE	12.0	SE	33.5	12.0	3.0	0.5	
28	22.4	23.2	21.0	4.8	SE	6.8	SSE	12.3	SE	12.5	5.0	1.5	0.0	
29	26.0	32.3	20.9	3.0	WSW	6.9	WSW	11.8	WNW	7.0	5.0	3.5	11.2	
30	21.9	29.5	18.6	1.7	NW	5.5	SE	8.2	SE	6.5	3.0	1.0	3.8	
31	21.2	23.9	19.3	1.5	ENE	4.9	E	7.6	E	1.0	1.0	0.5	0.0	
前半旬	21.2	26.5	16.1	1.8	WNW					0.0			29.3	
後半旬	22.4	26.6	19.3	3.0	ESE					60.5			24.6	
旬	21.8	26.5	17.9	2.4	ESE					60.5			53.9	
平年差/比	+1.4	+1.0	+2.3							71			88	

観測所名	小林										10℃以上積算気温			237
	気温(℃)			風向・風速(m/s)						降水量(mm)			日照(h)	
	平均	最高	最低	平均	最多	最大	風向	瞬間	風向	日計	1時間	10分		
21	22.0	28.7	16.8	2.8	WNW	6.3	WNW	9.5	WNW	0.0	0.0	0.0	5.6	
22	21.4	25.8	17.5	2.4	WNW	4.5	WNW	8.4	WNW	0.0	0.0	0.0	1.2	
23	22.4	28.1	18.2	2.2	WNW	4.2	SSE	7.1	SE	0.0	0.0	0.0	2.5	
24	22.7	29.6	17.0	3.0	SSE	5.8	SSE	9.5	SSE	0.0	0.0	0.0	12.4	
25	20.9	26.8	14.9	3.3	SE	7.2	SE	11.8	SE	0.0	0.0	0.0	12.1	
26	21.3	25.7	18.7	5.3	ESE	9.6	SE	16.8	ESE	0.0	0.0	0.0	7.3	
27	19.5	21.4	18.1	5.2	ESE	8.1	ESE	14.0	ESE	0.0	0.0	0.0	0.1	
28	21.4	22.8	20.2	3.9	ESE	6.3	ESE	11.5	ESE	21.5	4.5	3.0	0.0	
29	24.0	29.1	19.5	2.9	NW	6.2	NW	10.9	NNW	5.0	4.5	1.5	9.9	
30	21.5	28.9	18.5	2.1	NW	5	NW	9.8	WNW	10.0	4.0	1.0	3.9	
31	19.7	22.6	18.1	2.2	S	4.4	S	7.6	S	0.5	1.5	0.5	0.0	
前半旬	21.9	27.8	16.9	2.7	WNW					0.0			33.8	
後半旬	21.2	25.1	18.9	3.6	ESE					37.0			21.2	
旬	21.5	26.3	18.0	3.2	SE					37.0			55.0	
平年差/比	+1.5	+0.9	+2.6							44			89	

観測所名	宮崎										10℃以上積算気温			249
	気温(℃)			風向・風速(m/s)						降水量(mm)			日照(h)	
	平均	最高	最低	平均	最多	最大	風向	瞬間	風向	日計	1時間	10分		
21	21.8	25.2	19.0	2.6	ESE	5.9	NW	7.6	WNW	0.0	0.0	0.0	2.4	
22	22.2	25.2	18.7	2.4	WNW	4.7	NW	6.8	NW	0.0	0.0	0.0	0.6	
23	22.9	28.0	18.6	2.2	WNW	4.5	NW	6.1	WNW	0.0	0.0	0.0	2.0	
24	21.9	27.6	15.9	2.9	WNW	5.8	ESE	8.5	ESE	0.0	0.0	0.0	12.4	
25	22.0	26.6	16.0	3.7	E	6.6	ESE	10.1	ESE	0.0	0.0	0.0	8.4	
26	23.3	26.6	19.9	5.1	E	8.6	ESE	12.4	ESE	0.0	0.0	0.0	9.4	
27	21.8	23.9	19.2	5.3	ESE	7.9	ESE	12.7	SE	23.5	11.5	2.5	0.3	
28	22.5	23.3	21.1	4.7	SE	7.4	SE	13.0	SE	10.0	3.0	1.0	0.0	
29	26.6	32.8	21.9	3.4	W	7.7	W	11.1	WSW	3.0	3.0	1.5	10.9	
30	22.9	29.0	19.8	2.8	WSW	6.4	ENE	8.6	ENE	8.5	2.5	1.5	4.1	
31	21.2	23.7	19.3	2.2	NE	4.7	E	7.2	ENE	2.5	2.0	0.5	0.0	
前半旬	22.2	26.5	17.6	2.8	WNW					0.0			25.8	
後半旬	23.1	26.6	20.2	3.9	ESE					47.5			24.7	
旬	22.6	26.5	19.0	3.4	ESE					47.5			50.5	
平年差/比	+1.9	+1.7	+2.3							54			81	

## 地域気象観測旬報

2013年5月21日～31日 宮崎県 (87)

(4/5)

観測所名	青島										10℃以上積算気温			247
	気温(℃)			風向・風速(m/s)						降水量(mm)			日照(h)	
	平均	最高	最低	平均	最多	最大	風向	瞬間	風向	日計	1時間	10分		
21	21.3	25.2	17.9	1.6	WSW	3.8	E	6.2	SE	0.0	0.0	0.0	1.2	
22	21.4	25.8	17.4	1.3	WSW	3.3	W	4.7	S	0.0	0.0	0.0	3.2	
23	22.5	28.5	18.5	1.2	WSW	2.9	WNW	4.9	WNW	0.0	0.0	0.0	0.8	
24	21.6	26.1	<u>16.8</u>	1.5	WSW	3.7	E	6.2	E	0.0	0.0	0.0	12.5	
25	22.2	26.5	17.0	1.9	E	4.3	E	6.8	E	0.0	0.0	0.0	8.0	
26	23.5	26.3	21.6	3.1	ESE	5.1	ESE	9.0	ESE	0.0	0.0	0.0	7.0	
27	21.9	23.8	19.5	2.9	ESE	4.5	ESE	11.7	ESE	<u>23.5</u>	<u>12.5</u>	<u>3.0</u>	0.0	
28	22.7	23.7	21.3	2.7	SE	<u>5.4</u>	SE	<u>12.5</u>	SE	20.5	4.5	1.5	0.0	
29	25.9	<u>32.7</u>	21.0	1.6	SE	3.6	SSW	7.3	SW	0.5	0.5	0.5	9.5	
30	22.9	28.1	20.2	1.5	NNW	4.2	NW	8.1	WNW	4.5	2.0	1.0	3.8	
31	20.9	22.5	18.6	1.5	WNW	2.9	WNW	5.3	E	8.5	4.5	2.0	0.0	
前半旬	21.8	26.4	17.5	1.5	WSW					0.0			25.7	
後半旬	23.0	26.2	20.4	2.2	ESE					57.5			20.3	
旬	22.4	26.3	19.1	1.9	ESE					57.5			46.0	
平年差/比	+1.9	+1.7	+2.4							53			77	

観測所名	赤江										10℃以上積算気温			250
	気温(℃)			風向・風速(m/s)						降水量(mm)			日照(h)	
	平均	最高	最低	平均	最多	最大	風向	瞬間	風向	日計	1時間	10分		
21	22.0	23.9	19.6	3.2	SE	6.4	SSE	8.2	W	0.0	0.0	0.0		
22	22.3	25.3	19.3	2.6	W	6	W	8.7	W	0.0	0.0	0.0		
23	22.8	27.6	18.7	2.0	W	3.5	WNW	4.6	SSE	0.0	0.0	0.0		
24	21.5	26.2	<u>16.5</u>	2.4	WNW	3.9	SE	5.7	N	0.0	0.0	0.0		
25	22.1	26.8	16.7	3.7	ENE	5.9	E	8.2	NNE	0.0	0.0	0.0		
26	23.5	26.6	21.9	5.8	ESE	8	ESE	10.8	ESE	0.0	0.0	0.0		
27	22.2	24.3	19.4	7.2	ESE	10.6	SE	14.4	SE	<u>15.5</u>	<u>9.0</u>	2.5		
28	22.4	23.2	21.1	8.4	SE	<u>11.9</u>	SE	<u>14.9</u>	SSE	7.5	2.5	1.0		
29	26.7	<u>32.8</u>	22.3	4.7	WSW	9.1	W	12.3	WSW	0.5	0.5	0.5		
30	23.1	28.8	20.5	3.9	W	8	W	10.3	W	10.0	5.0	<u>2.5</u>		
31	21.2	23.4	19.2	2.7	NE	4.8	NNE	7.7	NNE	3.5	5.0	0.5		
前半旬	22.1	26.0	18.2	2.8	WNW					0.0				
後半旬	23.2	26.5	20.7	5.5	ESE					37.0				
旬	22.7	26.3	19.6	4.2	ESE					37.0				
平年差/比	+1.4	+1.2	+1.9							40				

観測所名	都城										10℃以上積算気温			246
	気温(℃)			風向・風速(m/s)						降水量(mm)			日照(h)	
	平均	最高	最低	平均	最多	最大	風向	瞬間	風向	日計	1時間	10分		
21	21.2	26.6	17.1	1.7	S	4.5	SW	8.3	SW	0.0	0.0	0.0	1.9	
22	21.9	28.3	17.1	1.4	SW	3.4	SSW	5.9	S	0.0	0.0	0.0	2.8	
23	22.1	28.9	17.0	1.3	NNW	4.8	NE	8.2	NNE	0.0	0.0	0.0	0.4	
24	23.0	<u>31.3</u>	<u>14.6</u>	2.3	NE	5.9	NNE	9.6	NE	0.0	0.0	0.0	11.9	
25	21.9	28.9	15.4	2.8	NE	6.2	NE	10.5	ENE	0.0	0.0	0.0	10.4	
26	22.4	27.8	18.2	3.4	E	6.2	E	11.3	ENE	0.0	0.0	0.0	6.3	
27	21.3	24.0	19.5	3.0	ENE	6.2	ENE	10.2	ENE	0.5	0.5	0.5	0.3	
28	22.8	25.3	20.2	3.1	S	<u>6.5</u>	S	<u>11.4</u>	SSW	2.0	1.0	0.5	0.0	
29	25.5	30.6	21.5	2.6	SSW	4.6	SW	9.5	SW	4.0	2.5	1.0	9.0	
30	23.0	30.5	19.5	1.9	SW	5.8	N	9.7	N	<u>5.5</u>	1.5	1.0	3.7	
31	20.4	23.3	18.7	2.1	NNE	4.7	NE	7.7	NE	3.0	<u>3.0</u>	<u>1.0</u>	0.0	
前半旬	22.0	28.8	16.2	1.9	NE					0.0			27.4	
後半旬	22.6	26.9	19.6	2.7	E					15.0			19.3	
旬	22.3	27.8	18.1	2.3	NNE					15.0			46.7	
平年差/比	+2.1	+2.0	+2.6							20			81	

観測所名	油津										10℃以上積算気温			248
	気温(℃)			風向・風速(m/s)						降水量(mm)			日照(h)	
	平均	最高	最低	平均	最多	最大	風向	瞬間	風向	日計	1時間	10分		
21	21.5	24.8	18.4	2.7	WNW	5.6	WNW	7.2	WNW	0.0	0.0	0.0	1.0	
22	21.6	26.1	17.3	3.3	WNW	5.6	WNW	7.9	E	0.0	0.0	0.0	5.4	
23	21.7	25.9	18.3	2.7	WNW	5.2	WNW	7.0	WNW	0.0	0.0	0.0	0.5	
24	21.7	27.0	16.7	3.7	WNW	5.9	ENE	8.1	WNW	0.0	0.0	0.0	11.5	
25	22.2	26.8	<u>16.0</u>	4.2	ENE	6.3	E	9.8	E	0.0	0.0	0.0	10.3	
26	23.5	25.6	22.1	6.0	E	8.1	ESE	12.4	ESE	0.0	0.0	0.0	7.5	
27	22.0	23.3	20.5	6.8	ESE	<u>9.3</u>	ESE	<u>14.1</u>	ESE	4.0	2.0	0.5	0.0	
28	23.0	24.5	21.7	4.3	SE	7.7	ESE	13.0	ESE	5.0	3.5	1.5	0.0	
29	26.0	<u>31.0</u>	22.6	2.9	SSW	7.3	W	10.3	WSW	1.5	1.5	1.0	7.7	
30	23.8	29.3	21.2	2.4	E	5.5	ENE	9.0	ENE	4.0	2.0	1.0	4.3	
31	20.6	22.5	18.9	1.4	NW	4.5	ENE	7.2	ENE	<u>9.0</u>	<u>3.5</u>	<u>1.5</u>	0.0	
前半旬	21.7	26.1	17.3	3.3	WNW					0.0			28.7	
後半旬	23.2	26.0	21.2	4.0	E					23.5			19.5	
旬	22.5	26.1	19.4	3.7	WNW					23.5			48.2	
平年差/比	+1.5	+1.2	+2.1							25			82	



## 地域気象観測旬報

2013年5月21日～31日 宮崎県 (87)

(5/5)

観測所名	串間									10℃以上積算気温			244
	気温(℃)			風向・風速(m/s)						降水量(mm)			
日付	平均	最高	最低	平均	最多	最大	風向	瞬間	風向	日計	1時間	10分	
21	21.0	24.8	17.8	1.3	SW	4.3	W	7.0	W	0.0	0.0	0.0	0.9
22	22.0	28.1	17.7	1.8	WSW	4.9	ENE	7.5	ENE	0.0	0.0	0.0	6.7
23	20.7	27.0	17.2	1.1	NE	3.1	WSW	4.5	W	0.0	0.0	0.0	0.1
24	21.8	28.9	14.5	2.6	ENE	6.3	NE	11.8	NE	0.0	0.0	0.0	12.5
25	21.8	27.3	14.5	3.4	ENE	7.4	E	11.7	E	0.0	0.0	0.0	11.0
26	22.9	26.0	20.3	4.6	ENE	8.3	E	14.3	ENE	0.0	0.0	0.0	5.5
27	21.5	22.9	20.5	4.5	ENE	7.8	ENE	12.9	ENE	8.0	2.0	0.5	0.0
28	23.5	25.7	21.4	3.2	SE	5.4	ESE	11.2	ESE	3.0	1.5	1.0	0.1
29	25.1	29.5	21.4	2.8	WSW	6.6	WSW	10.7	WSW	2.0	1.0	1.0	7.4
30	23.4	28.0	19.4	1.9	NE	5	ENE	8.6	SW	5.0	2.5	1.0	6.9
31	20.5	21.5	19.6	1.6	NE	5	NE	8.6	NE	9.5	4.0	1.5	0.0
前半旬	21.5	27.2	16.3	2.0	NE					0.0			31.2
後半旬	22.8	25.6	20.4	3.1	ENE					27.5			19.9
旬	22.2	26.3	18.6	2.6	ENE					27.5			51.1
平年差/比	+1.8	+1.0	+2.6							33			83

# 地域雨量観測旬報

2013年5月21日～31日 宮崎県 (87)

(1/1)

観測所名	日之影				諸塚				北方				椎葉				都農				えびの			
	降水量(mm)				降水量(mm)				降水量(mm)				降水量(mm)				降水量(mm)				降水量(mm)			
	日計	平年比	最大1時間	最大10分間	日計	平年比	最大1時間	最大10分間	日計	平年比	最大1時間	最大10分間	日計	平年比	最大1時間	最大10分間	日計	平年比	最大1時間	最大10分間	日計	平年比	最大1時間	最大10分間
21	0.0		0.0	0.0	0.0		0.0	0.0	0.0		0.0	0.0	0.0		0.0	0.0	0.0		0.0	0.0	0.0		0.0	0.0
22	0.0		0.0	0.0	0.0		0.0	0.0	0.0		0.0	0.0	0.0		0.0	0.0	0.0		0.0	0.0	0.0		0.0	0.0
23	0.0		0.0	0.0	0.0		0.0	0.0	0.0		0.0	0.0	0.0		0.0	0.0	0.0		0.0	0.0	0.0		0.0	0.0
24	0.0		0.0	0.0	0.0		0.0	0.0	0.0		0.0	0.0	0.0		0.0	0.0	0.0		0.0	0.0	0.0		0.0	0.0
25	0.0		0.0	0.0	0.0		0.0	0.0	0.0		0.0	0.0	0.0		0.0	0.0	0.0		0.0	0.0	0.0		0.0	0.0
半旬計/最大	0.0	//	0.0	0.0	0.0	0	0.0	0.0	0.0	0	0.0	0.0	0.0	//	0.0	0.0	0.0	//	0.0	0.0	0.0	0	0.0	0.0
26	0.0		0.0	0.0	0.0		0.0	0.0	0.5		0.5	0.5	0.0		0.0	0.0	0.0		0.0	0.0	0.0		0.0	0.0
27	6.0		2.5	1.0	8.5		3.5	1.0	13.5		5.5	2.0	1.0		0.5	0.5	33.5		13.0	3.0	1.5		0.5	0.5
28	37.5		4.5	2.0	54.5		11.5	3.5	53.0		5.0	1.5	31.0		10.0	5.0	67.5		19.0	8.0	35.5		11.0	6.0
29	0.0		0.0	0.0	2.0		1.5	1.0	2.0		2.0	1.0	3.5		2.0	1.0	14.0		9.0	5.5	17.0		8.0	4.0
30	6.0		3.5	2.0	6.0		3.0	1.5	3.5		1.5	1.0	5.5		2.0	1.0	7.0		2.0	1.0	15.0		6.0	1.5
31	0.0		0.0	0.0	0.0		0.0	0.0	0.0		0.0	0.0	0.0		0.0	0.0	0.0		0.0	0.0	3.0		2.5	1.0
半旬計/最大	49.5	//	4.5	2.0	71.0	154	11.5	3.5	72.5	137	5.5	2.0	41.0	//	10.0	5.0	122.0	//	19.0	8.0	72.0	95	11.0	6.0
旬計	49.5	//			71.0	92			72.5	82			41.0	//			122.0	//			72.0	55		
旬最大	37.5		4.5	2.0	54.5		11.5	3.5	53.0		5.5	2.0	31.0		10.0	5.0	67.5		19.0	8.0	35.5		11.0	6.0
起日	28		28	30	28		28	28	28		27	27	28		28	28	28		28	28	28		28	28

観測所名	高原				野尻				国富				山田				深瀬							
	降水量(mm)				降水量(mm)				降水量(mm)				降水量(mm)				降水量(mm)				降水量(mm)			
	日計	平年比	最大1時間	最大10分間	日計	平年比	最大1時間	最大10分間	日計	平年比	最大1時間	最大10分間	日計	平年比	最大1時間	最大10分間	日計	平年比	最大1時間	最大10分間	日計	平年比	最大1時間	最大10分間
21	0.0		0.0	0.0	0.0		0.0	0.0	0.0		0.0	0.0	0.0		0.0	0.0	0.0		0.0	0.0				
22	0.0		0.0	0.0	0.0		0.0	0.0	0.0		0.0	0.0	0.0		0.0	0.0	0.0		0.0	0.0				
23	0.0		0.0	0.0	0.0		0.0	0.0	0.0		0.0	0.0	0.0		0.0	0.0	0.0		0.0	0.0				
24	0.0		0.0	0.0	0.0		0.0	0.0	0.0		0.0	0.0	0.0		0.0	0.0	0.0		0.0	0.0				
25	0.0		0.0	0.0	0.0		0.0	0.0	0.0		0.0	0.0	0.0		0.0	0.0	0.0		0.0	0.0				
半旬計/最大	0.0	//	0.0	0.0	0.0	0	0.0	0.0	0.0	0	0.0	0.0	0.0	//	0.0	0.0	0.0	0	0.0	0.0				
26	0.0		0.0	0.0	0.0		0.0	0.0	0.0		0.0	0.0	0.0		0.0	0.0	0.0		0.0	0.0				
27	0.0		0.0	0.0	4.5		1.5	0.5	19.0		6.0	1.5	0.0		0.0	0.0	51.0		11.5	3.0				
28	17.0		4.0	2.5	6.5		2.0	1.0	11.0		2.0	1.0	0.5		0.5	0.5	52.5		9.5	2.5				
29	15.0		7.0	3.0	4.5		3.0	2.0	7.5		5.5	3.0	6.0		4.5	2.0	7.5		5.0	2.0				
30	10.5		5.0	1.5	11.5		5.5	1.5	7.0		3.0	1.0	8.0		2.5	1.5	4.5		2.0	0.5				
31	2.5		1.5	1.0	2.0		1.5	1.0	1.5		0.5	0.5	1.0		2.0	0.5	14.0		6.0	2.0				
半旬計/最大	45.0	//	7.0	3.0	29.0	66	5.5	2.0	46.0	92	6.0	3.0	15.5	//	4.5	2.0	129.5	175	11.5	3.0				
旬計	45.0	//			29.0	41			46.0	57			15.5	//			129.5	105						
旬最大	17.0		7.0	3.0	11.5		5.5	2.0	19.0		6.0	3.0	8.0		4.5	2.0	52.5		11.5	3.0				
起日	28		29	29	30		30	29	27		27	29	30		29	29	28		27	27				

# 地域気象観測月報(集計値)

宮崎県(87) 2013年5月  
1/1頁

観測所名	高千穂	古江	鞍岡	延岡	日向	神門	西米良	高鍋	加久藤	西都	小林	宮崎	青島	赤江	都城	油津	串間	
気	平均	17.7	19.4	16.6	19.7	19.4	18.0	18.8	20.1	19.2	19.6	19.3	20.3	20.2	20.5	20.0	20.6	20.0
	平年差	0.3	0.1	0.5	0.6	0	0.2	0.6	0.3	0.7	-0.1	0.1	0.4	0.4	0.1	0.6	0.3	0.3
	最高	30.9	29.7	30.5	30.7	32.2	31.3	31.0	32.9	31.6	32.3	29.6	32.8	32.7	32.8	31.3	31.0	29.5
	起日	24	23	24	29	29	29	24	29	24	29	24	29	29	29	24	29	29
	最低	3.8	8.3	2.4	6.9	6.5	4.6	5.8	9.4	4.8	7.7	6.2	9.0	10.0	9.4	6.8	9.9	7.6
	起日	3	3	2	2	2	3	3	3	3	3	3	3	3	3	3	3	3
	最高平均	25.0	24.0	23.8	25.3	25.0	26.0	26.6	24.0	26.1	24.7	25.4	24.8	24.4	24.4	26.3	24.8	24.9
	最高平年差	1.2	0.3	1.7	1.2	0.5	1.3	1.7	0.2	1.3	-0.1	0.7	0.7	0.4	0.1	1.3	0.6	0.4
	最低平均	11.2	14.6	10.2	14.6	14.5	11.4	12.9	16.0	12.8	14.6	14.1	15.9	16.1	16.3	14.6	16.6	15.1
	最低平年差	-0.7	-0.6	-0.4	0.0	-0.4	-0.5	-0.1	0.3	0.0	-0.3	-0.4	0.0	0.2	-0.3	0.0	0.1	0.0
	積算気温	548	601	505	611	601	558	583	624	594	607	600	629	627	634	620	638	619
	平均0°C未満日数	0	0	0	0	0	0	0	0	0	0	0	0	0	0	0	0	0
	平均25°C以上日数	0	0	0	1	1	0	0	1	0	1	0	1	1	1	1	1	1
	最高0°C未満日数	0	0	0	0	0	0	0	0	0	0	0	0	0	0	0	0	0
	最高25°C以上日数	17	10	13	19	20	20	22	8	19	14	19	14	14	11	20	14	16
最高30°C以上日数	2	0	1	1	1	5	5	1	3	1	0	1	1	1	3	1	0	
最高35°C以上日数	0	0	0	0	0	0	0	0	0	0	0	0	0	0	0	0	0	
最低0°C未満日数	0	0	0	0	0	0	0	0	0	0	0	0	0	0	0	0	0	
最低25°C以上日数	0	0	0	0	0	0	0	0	0	0	0	0	0	0	0	0	0	
日照	月計	236.1	224.1	221.1	234.6	221.7	190.7	164.0	230.2	232.0	220.4	222.7	217.9	206.1		197.1	191.6	205.3
	平年比	138	127	136	131	123	117	118	130	125	130	126	126	123		120	117	120
	0.1時間未満日数	3	2	5	2	1	3	4	2	3	3	3	3	4		4	4	3
風向・風速	平均風速	2.0	2.9	1.3	2.4	1.5	0.6	1.0	2.2	2.0	2.3	2.9	3.2	1.9	3.9	2.0	3.5	2.4
	最大風速	6.4	10.1	6.6	8.4	5.6	3.1	7.1	7.6	6.3	7.5	9.6	8.6	5.4	11.9	6.8	9.3	8.3
	最大風速風向	SSE	NNW	SW	N	ESE	SSE	W	SSE	ESE	ESE	SE	ESE	SE	SE	NE	ESE	E
	起日	26	17	27	1	28	20	26	29	26	26	26	26	28	28	17	27	26
	最大瞬間風速	13.6	17.5	14.8	16.9	13.5	7.7	12.9	12.5	14.2	12.3	16.8	13	12.5	14.9	12.1	14.1	14.3
	最大瞬間風速風向	SSE	NNE	WSW	S	ESE	S	W	SE	ESE	SE	ESE	SE	SE	SSE	SSW	ESE	ENE
	起日	28	1	28	28	28	29	26	27	26	28	26	28	28	28	10	27	26
	最多風向	NNW	NNE	WSW	W	W)	SSE	WSW	WNW	E)	ESE	WNW)	WNW	WSW	WNW	SSW	WNW	NE)
	10m/s以上日数	0	2	0	0	0	0	0	0	0	0	0	0	0	3	0	0	0
	15m/s以上日数	0	0	0	0	0	0	0	0	0	0	0	0	0	0	0	0	0
	20m/s以上日数	0	0	0	0	0	0	0	0	0	0	0	0	0	0	0	0	0
30m/s以上日数	0	0	0	0	0	0	0	0	0	0	0	0	0	0	0	0	0	
降水量	月計	39.0	58.0	27.0	88.0	89.5	101.0	118.0	71.0	127.5	100.5	78.5	67.0	76.5	51.5	42.0	48.0	50.0
	平年比	21	23	15	36	33	40	49	30	54	41	34	28	27	22	19	19	22
	最大日降水量	15.5	26.0	10.0	40.5	39.5	50.0	39.5	21.5	85.5	33.5	27.5	23.5	23.5	15.5	13.0	16.0	14.5
	起日	28	28	10	28	28	28	10	19	10	27	10	27	27	27	19	19	19
	最大1時間降水量	3.0	6.0	3.0	9.5	12.5	12.0	8.0	8.5	20.0	12.0	6.0	11.5	12.5	9.0	4.5	5.0	4.5
	起日 時分	19 09:01	19 10:34	10 12:02	27 21:44	27 21:03	28 20:47	19 09:22	19 09:56	10 18:47	27 19:48	10 20:26	27 18:31	27 17:20	27 18:02	19 11:49	19 09:44	19 10:19
	最大10分間降水量	2.0	2.0	1.0	2.0	3.0	3.5	3.0	2.0	6.0	3.5	4.0	2.5	3.0	2.5	1.5	2.0	2.0
	起日 時分	19 08:11	28 20:35	30 13:20	27 22:13	27 20:49	28 19:58	28 19:46	27 18:52	10 18:08	29 01:59	10 19:40	27 18:24	27 17:05	30 23:28	19 11:41	19 09:39	19 10:03
	1mm以上日数	5	6	5	7	6	8	7	8	6	8	6	8	8	7	7	8	8
	10mm以上日数	1	2	1	3	3	3	4	3	3	4	4	2	3	2	2	1	1
	30mm以上日数	0	0	0	1	1	1	2	0	1	1	0	0	0	0	0	0	0
50mm以上日数	0	0	0	0	0	1	0	0	1	0	0	0	0	0	0	0	0	
70mm以上日数	0	0	0	0	0	0	0	0	1	0	0	0	0	0	0	0	0	
100mm以上日数	0	0	0	0	0	0	0	0	0	0	0	0	0	0	0	0	0	

## 地域雨量観測月報(集計値)

宮崎県(87)      2013年5月  
1/1頁

観測所名	日之影	諸塚	北方	椎葉	都農	えびの	高原	野尻	国富	山田	深瀬
月計	61.5	90.5	90.0	93.5	171.0	198.5	122.5	66.5	80.0	52.0	188.0
平年比	//	42	39	//	//	51	//	31	36	//	55
最大日降水量	37.5	54.5	53.0	31.0	67.5	94.0	49.0	24.5	21.5	17.5	52.5
起日	28	28	28	28	28	10	10	10	10	19	28
最大1時間降水量	4.5	11.5	5.5	10.0	19.0	15.5	11.5	6.5	6.0	5.5	11.5
起日 時分	28 04:32	28 20:48	27 22:38	28 21:12	28 23:12	10 16:04	10 16:55	10 16:55	27 20:06	19 11:50	27 20:09
最大10分間降水量	2.0	3.5	2.0	5.0	8.0	6.0	4.0	2.5	3.0	2.0	3.0
起日 時分	30 13:22	28 20:01	27 22:14	28 20:47	28 22:46	28 23:10	10 16:09	10 16:21	29 01:46	29 02:07	27 19:25
1mm以上日数	5	6	6	7	8	8	7	8	8	6	8
10mm以上日数	1	2	3	3	5	5	5	3	4	2	5
30mm以上日数	1	1	1	1	3	3	1	0	0	0	2
50mm以上日数	0	1	1	0	1	1	0	0	0	0	2
70mm以上日数	0	0	0	0	0	1	0	0	0	0	0
100mm以上日数	0	0	0	0	0	0	0	0	0	0	0