

宮 崎 県 農 業 気 象 速 報

平成 25 年 4 月 中旬

宮 崎 県
宮 崎 地 方 気 象 台
平成 25 年 4 月 22 日

気 象 概 況

高気圧に覆われて晴れた日が多かったが、17日と20日は九州南岸を通過した低気圧や湿った空気の影響で雨となった。また、寒暖の差が大きく、期間の中ごろは4月下旬から6月下旬並みの気温となった。

生物季節観測では、キアゲハの初見を平年より1日早く13日に観測した。

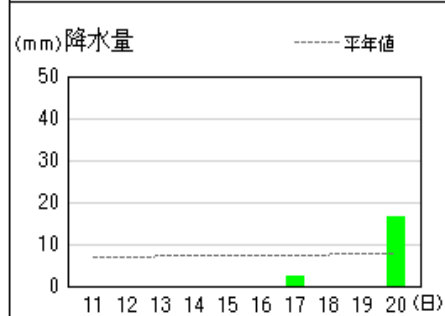
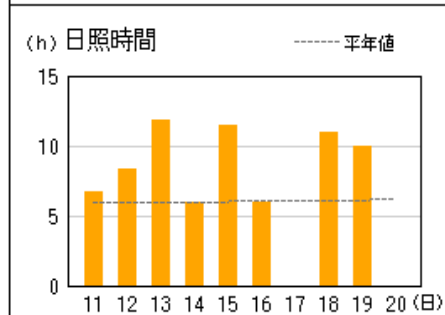
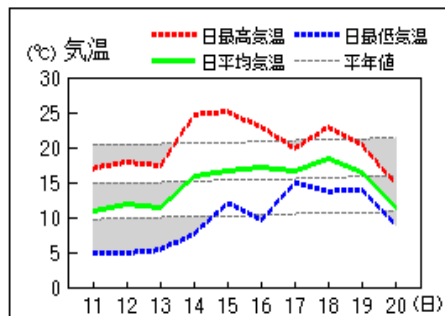
県内各地の旬平均気温は平年差 -1.6°C ~ $+0.3^{\circ}\text{C}$ で平年並か平年より低く、宮崎は平年より高かった。旬降水量は15.0mm~39.5mm(平年比15~65%)で平年より少ないか平年よりかなり少なく、鞍岡では平年並だった。旬日照時間は平年比100%~129%で平年並か平年より多かった。

宮崎市の旬平均気温は平年より高く、旬降水量は平年よりかなり少なく、旬日照時間は平年並だった。

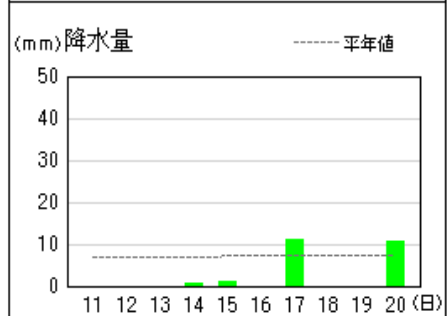
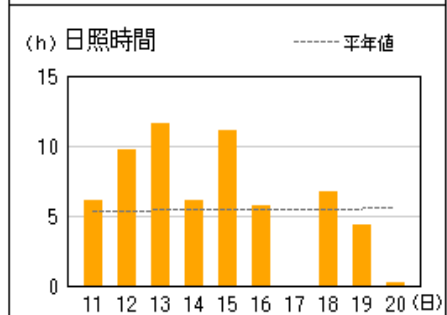
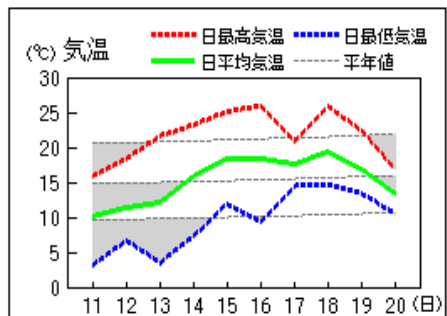
日々の天気概況	宮崎市の昼間の天気
11日 大陸からの高気圧に覆われた。	晴のち一時薄曇
12日 大陸からの高気圧に覆われた。	晴
13日 移動性高気圧に覆われた。	晴
14日 移動性高気圧に覆われたが、次第に気圧の谷の影響を受けた。	曇時々晴
15日 移動性高気圧に覆われた。	快晴
16日 はじめ高気圧に覆われたが、次第に気圧の谷の影響を受けた。	薄曇時々晴
17日 九州南岸を通過した低気圧や湿った空気の影響を受けた。	雨時々曇
18日 高気圧に覆われた。	曇一時晴
19日 大陸からの高気圧に覆われたが、はじめ気圧の谷の影響を受けた。	曇時々晴
20日 九州南岸を通過した低気圧や湿った空気の影響を受けた。	曇後雨

地上気象 気象経過図：2013年04月11日-2013年04月20日

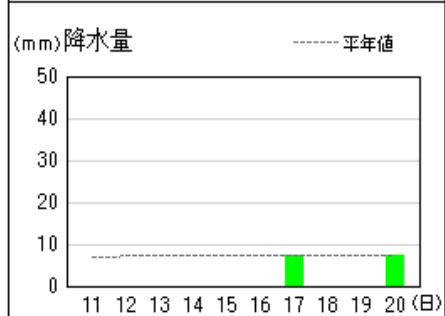
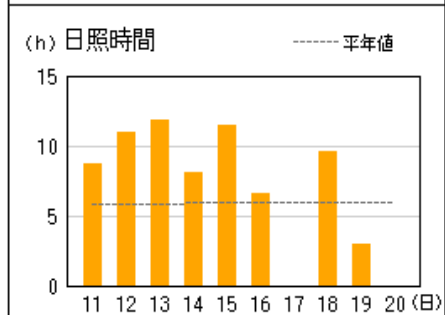
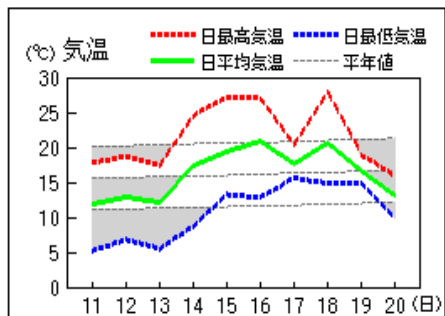
延岡



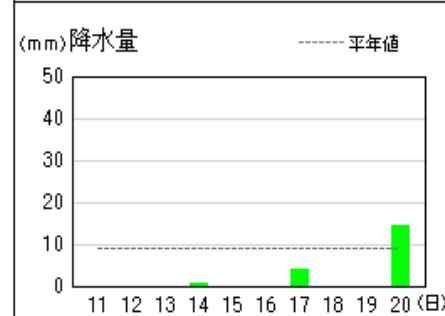
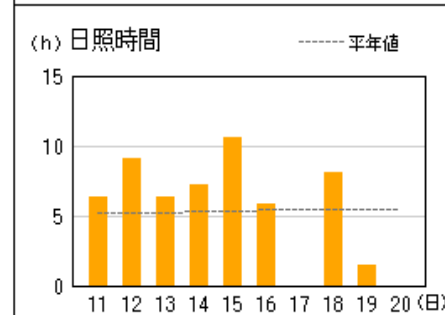
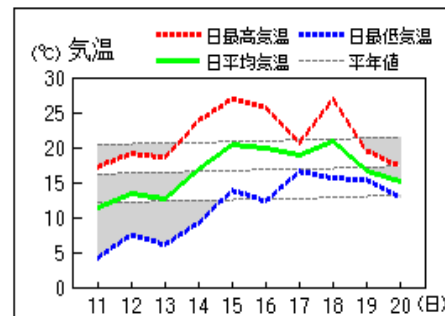
都城



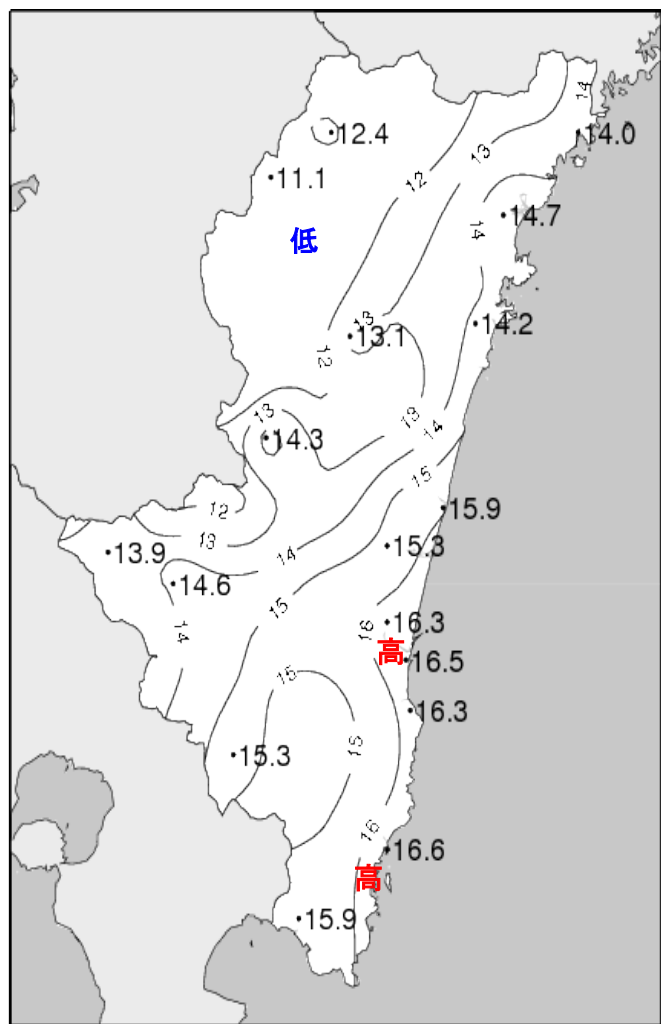
宮崎



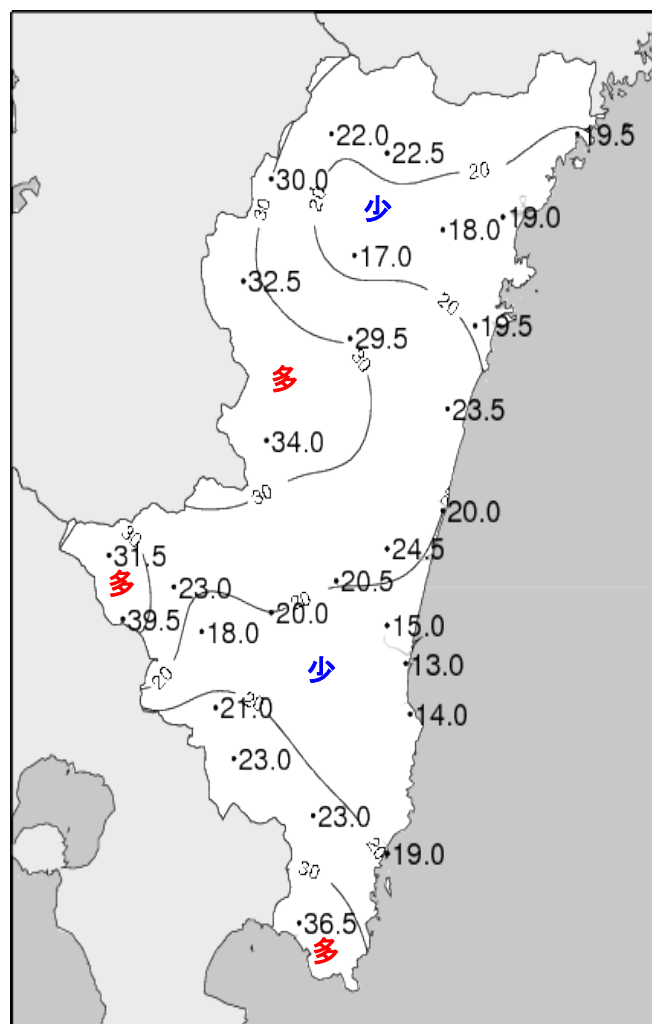
油津



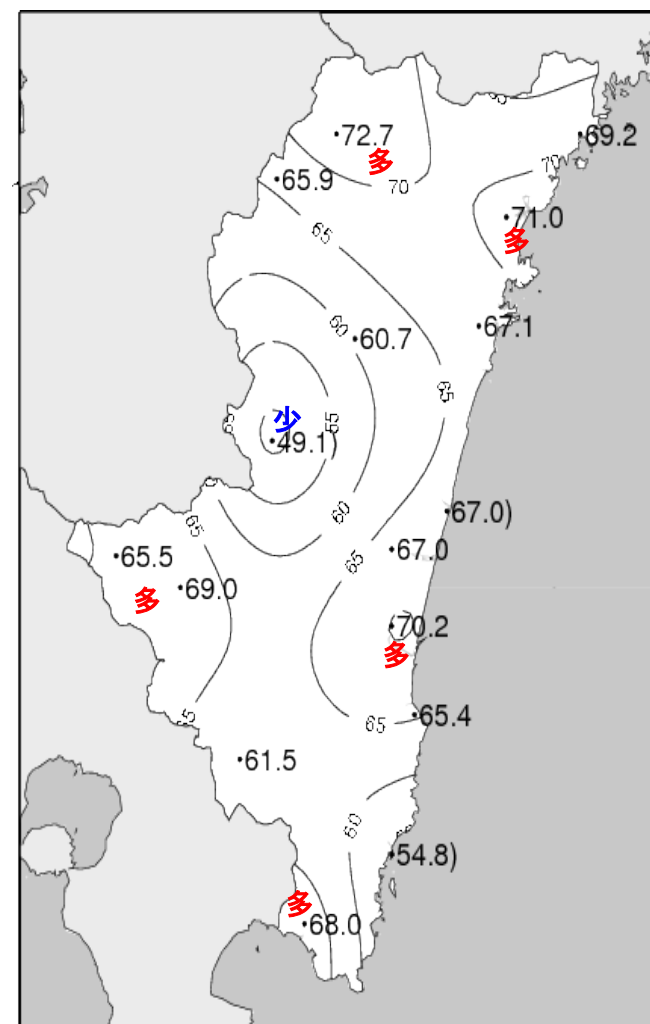
平成25年(2013年)4月中旬 気象分布図



2013年4月中旬気温観測値(°C)メッシュ平年値補正

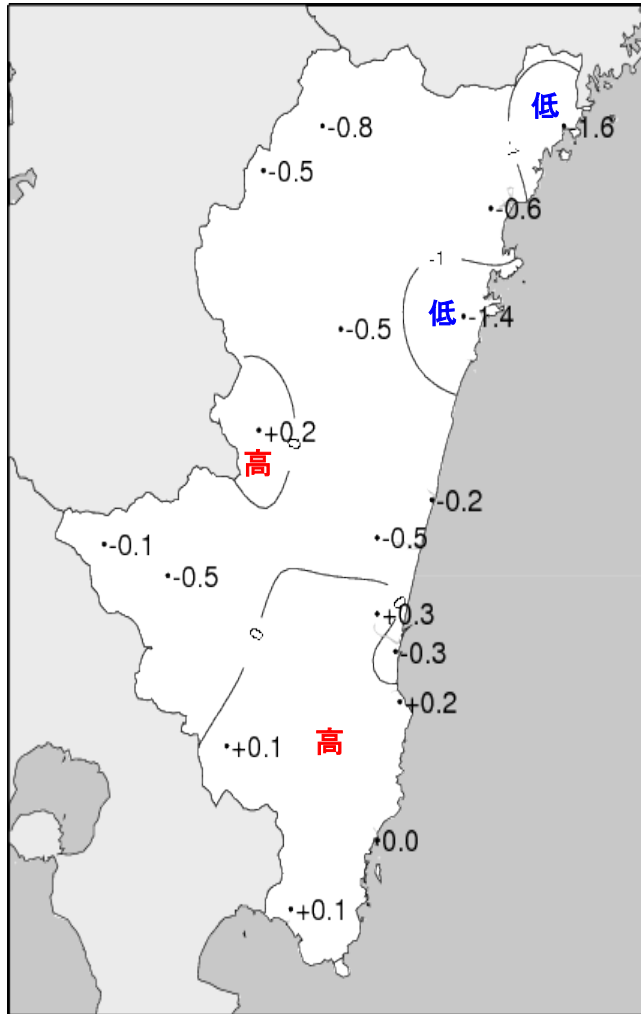


2013年4月中旬降水量観測値(ミリ)

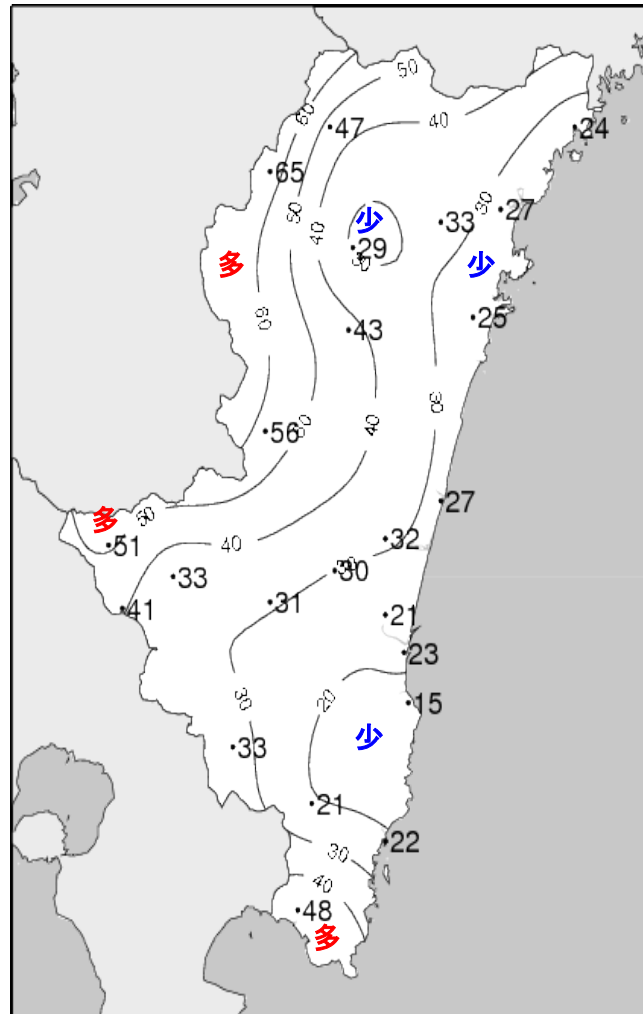


2013年4月中旬日照時間観測値(時間)

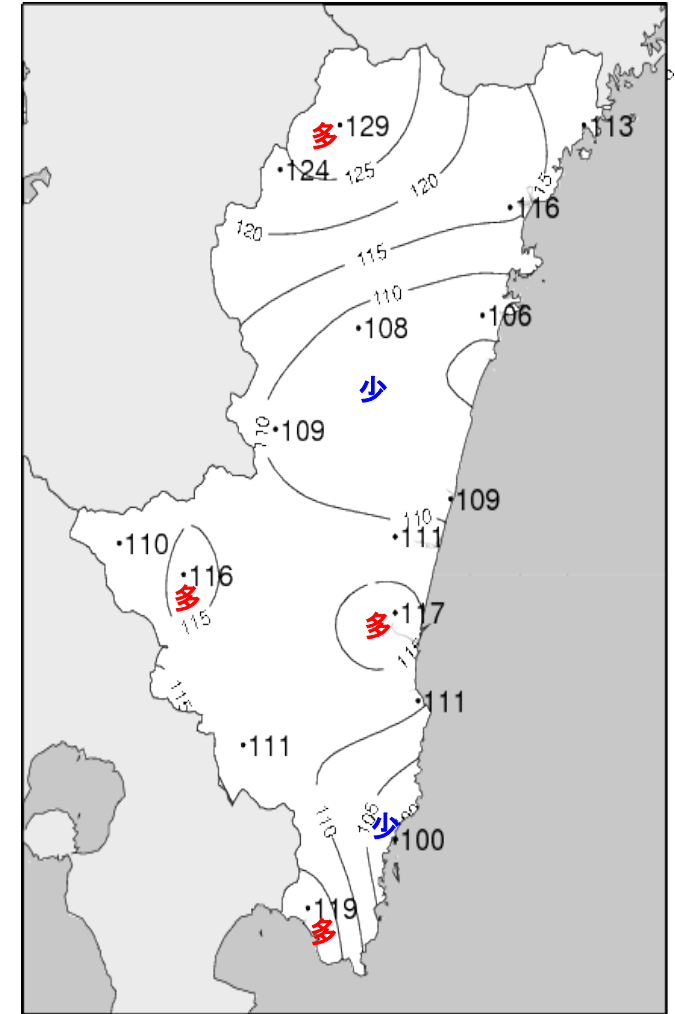
平成25年(2013年)4月中旬 気象分布図(平年差、平年比)



2013年4月中旬気温平年差(°C)



2013年4月中旬降水量平年比(%)



2013年4月中旬日照時間平年比(%)

地域気象観測旬報

2013年4月11日～20日 宮崎県 (87)

(1/5)

観測所名	高千穂									10℃以上積算気温			90
日付	気温(℃)			風向・風速(m/s)						降水量(mm)			日照(h)
	平均	最高	最低	平均	最多	最大	風向	瞬間	風向	日計	1時間	10分	
11	6.5	11.7	1.1	2.8	NW	8.5	NW	18.6	NNW	1.5	1.0	1.0	5.7
12	8.7	13.7	3.0	2.9	NW	6.2	NW	15.3	NW	0.0	0.0	0.0	8.9
13	9.4	18.4	1.3	2.2	NNW	5.5	NNW	10.2	NNW	0.0	0.0	0.0	11.4
14	12.4	21.7	2.4	2.1	NW	6	NNW	11.5	NNW	1.0	1.0	0.5	7.2
15	15.5	21.5	8.7	3.0	NW	6.1	NW	14.6	NW	0.0	0.0	0.0	11.2
16	15.8	26.1	5.9	1.7	NW	4.4	NW	8.9	NW	0.0	0.0	0.0	7.4
17	14.6	19.6	11.8	1.3	SE	4.8	SSE	8.8	SSE	10.0	3.5	1.5	3.3
18	17.5	23.7	13.2	1.9	NNW	4.9	NNW	10.4	NNW	0.0	0.0	0.0	6.1
19	13.9	18.7	8.3	2.4	NW	5.8	NNW	10.8	NNW	0.0	0.0	0.0	9.6
20	9.3	14.1	4.4	1.4	NW	4.7	NW	9.1	NNW	9.5	3.5	1.0	1.9
前半旬	10.5	17.4	3.3	2.6	NW					2.5			44.4
後半旬	14.2	20.4	8.7	1.7	NW					19.5			28.3
旬	12.4	18.9	6.0	2.2	NW					22.0			72.7
平年差/比	-0.8	-1.0	-1.1							47			129

観測所名	古江									10℃以上積算気温			131
日付	気温(℃)			風向・風速(m/s)						降水量(mm)			日照(h)
	平均	最高	最低	平均	最多	最大	風向	瞬間	風向	日計	1時間	10分	
11	9.1	17.1	1.3	2.6	NNE	6.8	S	12.7	NW	0.0	0.0	0.0	7.2
12	10.9	17.7	2.8	2.3	NNE	7.4	NNE	14.5	NNE	0.0	0.0	0.0	6.9
13	11.2	16.3	6.0	3.2	NNE	6.6	N	9.1	N	0.0	0.0	0.0	11.2
14	15.1	22.5	7.4	2.5	NNE	7.1	SSW	10.8	S	0.0	0.0	0.0	6.4
15	15.6	20.7	10.0	2.3	NNE	4.2	S	6.7	S	0.0	0.0	0.0	11.3
16	16.9	22.4	10.1	2.5	NNE	5.2	SSW	8.4	SSW	0.0	0.0	0.0	5.8
17	17.5	19.9	14.9	1.9	NNE	6.8	N	10.0	N	1.0	0.5	0.5	0.4
18	18.0	22.3	14.1	2.6	NNE	8.3	N	11.4	N	0.0	0.0	0.0	11.2
19	15.1	18.4	12.2	6.8	NNE	11.8	NNE	18.8	NNE	0.0	0.0	0.0	8.8
20	10.9	13.4	8.7	5.2	N	11.9	N	19.1	N	18.5	6.0	1.0	0.0
前半旬	12.4	18.9	5.5	2.6	NNE					0.0			43.0
後半旬	15.7	19.3	12.0	3.8	NNE					19.5			26.2
旬	14.0	19.1	8.8	3.2	NNE					19.5			69.2
平年差/比	-1.6	-1.1	-2.2							24			113

観測所名	鞍岡									10℃以上積算気温			81
日付	気温(℃)			風向・風速(m/s)						降水量(mm)			日照(h)
	平均	最高	最低	平均	最多	最大	風向	瞬間	風向	日計	1時間	10分	
11	5.6	9.9	1.4	1.5	SSW	5.1	SSW	12.3	SSW	1.5	1.0	1.0	5.3
12	7.1	11.4	2.3	1.5	ENE	4.3	SSW	9.2	SSW	0.0	0.0	0.0	7.2
13	8.4	17.1	2.6	1.1	ENE	3.9	ENE	6.7	S	0.0	0.0	0.0	10.2
14	12.2	19.2	2.5	1.3	SSW	4.7	SSW	11.9	S	4.0	4.0	3.5	6.2
15	13.8	20.1	6.5	1.3	SSW	3.6	SSW	10.0	S	0.0	0.0	0.0	10.4
16	14.1	23.9	4.6	0.9	ENE	2.8	SSW	8.7	SSW	0.0	0.0	0.0	7.4
17	13.8	20.5	10.4	0.5	NNE	4.2	SW	8.8	SW	10.0	4.0	1.5	2.9
18	15.4	22.4	9.9	0.7	E	3.4	NE	7.6	NE	0.0	0.0	0.0	6.9
19	12.0	17.6	6.1	1.3	NE	3.1	ENE	6.4	NNE	0.0	0.0	0.0	7.3
20	8.9	16.9	3.5	0.9	NE	3.6	SSW	8.1	SW	14.5	3.5	1.0	2.1
前半旬	9.4	15.5	3.1	1.3	SSW					5.5			39.3
後半旬	12.8	20.3	6.9	0.9	NE					24.5			26.6
旬	11.1	17.9	5.0	1.1	SSW					30.0			65.9
平年差/比	-0.5	+0.1	-0.7							65			124

観測所名	延岡									10℃以上積算気温			147
日付	気温(℃)			風向・風速(m/s)						降水量(mm)			日照(h)
	平均	最高	最低	平均	最多	最大	風向	瞬間	風向	日計	1時間	10分	
11	10.8	17.0	4.9	3.5	W	10.1	W	18.3	WNW	0.0	0.0	0.0	6.7
12	12.0	17.9	4.9	4.2	W	9.1	W	14.0	WNW	0.0	0.0	0.0	8.3
13	11.4	17.4	5.3	2.6	W	5.1	E	9.0	SE	0.0	0.0	0.0	11.8
14	15.9	24.7	7.7	2.4	W	6.8	S	12.6	S	0.0	0.0	0.0	6.0
15	16.6	25.1	12.0	2.6	WSW	7.1	E	11.3	WSW	0.0	0.0	0.0	11.5
16	17.2	22.9	9.6	1.5	ENE	4.3	E	6.5	SE	0.0	0.0	0.0	5.9
17	16.7	19.9	15.0	1.7	WSW	4	WSW	6.6	ESE	2.5	1.0	0.5	0.0
18	18.3	22.9	13.7	2.1	W	5.3	E	8.4	ENE	0.0	0.0	0.0	10.9
19	16.4	20.3	14.0	4.6	N	9.6	N	13.6	N	0.0	0.0	0.0	9.9
20	11.4	14.7	9.0	2.1	W	7.9	NNW	11.9	NNW	16.5	4.0	1.0	0.0
前半旬	13.3	20.4	7.0	3.1	W					0.0			44.3
後半旬	16.0	20.1	12.3	2.4	W					19.0			26.7
旬	14.7	20.3	9.6	2.7	W					19.0			71.0
平年差/比	-0.6	-0.4	-0.6							27			116

地域気象観測旬報

2013年4月11日～20日 宮崎県 (87)

(2/5)

観測所名	日向										10℃以上積算気温			124
	気温(℃)			風向・風速(m/s)						降水量(mm)			日照(h)	
	平均	最高	最低	平均	最多	最大	風向	瞬間	風向	日計	1時間	10分		
11	9.1	17.7	1.7	1.4	WSW	4.5	NE	9.1	WSW	0.0	0.0	0.0	5.2	
12	9.6	17.5	3.3	1.5	WSW	3.6	ESE	7.8	SE	0.0	0.0	0.0	6.9	
13	11.1	18.4	4.5	1.9	WSW	3.5	ESE	7.7	E	0.0	0.0	0.0	11.8	
14	15.8	24.4	7.7	1.6	W	3.3	WNW	10.3	SW	0.0	0.0	0.0	6.2	
15	16.1	23.5	10.6	1.4	WSW	3.5	ESE	6.8	E	0.0	0.0	0.0	11.4	
16	17.8	25.1	9.7	1.6	W	4.4	SSW	7.4	SSW	0.0	0.0	0.0	6.2	
17	17.2	20.1	15.6	1.2	W	2.8	W	5.5	NNE	1.5	1.0	0.5	0.0	
18	18.8	25.4	13.7	1.3	WNW	3.1	ESE	6.8	E	0.0	0.0	0.0	10.3	
19	16.0	20.8	12.7	1.9	NE	5.7	NE	12.1	NE	0.0	0.0	0.0	9.1	
20	10.9	13.1	7.5	1.1	W	2.4	WNW	5.0	WNW	18.0	4.0	1.0	0.0	
前半旬	12.3	20.3	5.6	1.6	WSW					0.0			41.5	
後半旬	16.1	20.9	11.8	1.4	W					19.5			25.6	
旬	14.2	20.6	8.7	1.5	WSW					19.5			67.1	
平年差/比	-1.4	-0.5	-1.8							25			106	

観測所名	神門										10℃以上積算気温			106
	気温(℃)			風向・風速(m/s)						降水量(mm)			日照(h)	
	平均	最高	最低	平均	最多	最大	風向	瞬間	風向	日計	1時間	10分		
11	7.7	15.2	-1.0	1.1	SSW	3.7	S	11.3	NNW	0.0	0.0	0.0	7.8	
12	8.2	15.8	0.8	0.9	N	3.9	NNE	9.2	NE	0.0	0.0	0.0	7.8	
13	9.1	20.0	-1.0	0.7	SE	2.9	SSE	6.8	SSE	0.0	0.0	0.0	10.8	
14	12.9	21.9	3.6	0.7	S	3	N	8.3	NNE	0.0	0.0	0.0	4.9	
15	17.0	26.5	8.3	0.8	SSW	3.5	S	8.1	SSW	0.0	0.0	0.0	10.8	
16	16.8	28.0	5.3	0.6	S	2.7	S	7.8	S	0.0	0.0	0.0	6.9	
17	15.0	18.8	12.4	0.4	SSE	2.5	SSE	5.3	ESE	4.5	3.0	1.5	0.0	
18	18.7	27.9	13.3	0.7	S	2.8	SSE	7.3	SSE	0.0	0.0	0.0	8.9	
19	15.1	21.0	11.5	0.8	SE	2.8	SE	6.2	SSE	0.0	0.0	0.0	2.8	
20	10.1	12.4	5.6	0.1	S	1	SSE	1.8	SSE	25.0	5.5	1.5	0.0	
前半旬	11.0	19.9	2.1	0.8	S					0.0			42.1	
後半旬	15.1	21.6	9.6	0.5	S					29.5			18.6	
旬	13.1	20.8	5.9	0.7	S					29.5			60.7	
平年差/比	-0.5	-0.2	-1.0							43			108	

観測所名	西米良										10℃以上積算気温			134
	気温(℃)			風向・風速(m/s)						降水量(mm)			日照(h)	
	平均	最高	最低	平均	最多	最大	風向	瞬間	風向	日計	1時間	10分		
11	9.2	16.4	4.0	1.0	N	3.8	NNE	9.6	E	0.0	0.0	0.0	4.8	
12	10.0	16.8	4.8	1.2	SE	4.4	SSE	11.2	S	0.0	0.0	0.0	6.8	
13	11.2	22.3	3.0	0.8	N	3.5	WSW	6.5	S	0.0	0.0	0.0	8.3	
14	14.6	22.8	5.8	1.2	SE	4.9	SE	12.6	E	6.0	6.0	4.0	4.3	
15	16.9	25.0	9.9	0.7	NE	2.7	SSE	7.8	S	0.0	0.0	0.0	8.3	
16	16.9	26.9	8.2	0.5	NE	2.6	SSE	5.8	S	0.0	0.0	0.0	5.6	
17	16.4	21.2	13.3	0.6	WSW	3.2	WSW	5.3	SW	7.5	6.5	3.5	0.1	
18	19.5	27.1	15.4	0.8	S	2.4	SE	8.0	ESE	0.0	0.0	0.0	8.1	
19	16.4	21.4	12.9	1.1	WSW	3.2	SW	6.9	SSW	0.0	0.0	0.0	2.8	
20	11.7	13.7	8.5	0.3	SSW	1.8	E	4.4	S	20.5	5.0	1.5	0.0	
前半旬	12.4	20.7	5.5	1.0	SE					6.0			32.5	
後半旬	16.2	22.1	11.7	0.7	WSW					28.0			16.6	
旬	14.3	21.4	8.6	0.8	SE					34.0			49.1	
平年差/比	+0.2	+0.3	+0.1							56			109	

観測所名	高鍋										10℃以上積算気温			159
	気温(℃)			風向・風速(m/s)						降水量(mm)			日照(h)	
	平均	最高	最低	平均	最多	最大	風向	瞬間	風向	日計	1時間	10分		
11	11.5	18.1	4.3	2.7	WNW	6.1	WNW	10.6	WNW	0.0	0.0	0.0	5.6	
12	12.7	19.0	5.5	2.6	W	5.8	WNW	11.1	WNW	0.0	0.0	0.0	10.8	
13	12.4	17.3	5.9	2.3	WNW	4.2	SSE	6.3	SSE	0.0	0.0	0.0	11.6	
14	17.2	23.7	9.7	3.4	SW	7	WSW	13.1	SW	0.0	0.0	0.0	6.2	
15	18.2	25.9	12.9	2.7	NE	6.2	WNW	10.9	WNW	0.0	0.0	0.0	11.5	
16	19.2	27.1	13.0	4.1	S	9.7	S	13.7	S	0.0	0.0	0.0	6.8	
17	17.9	19.8	16.6	2.1	NNE	4.9	NNE	8.9	NNE	5.0	2.0	0.5	0.0	
18	19.4	23.2	15.3	2.1	NNW	4.9	SSE	7.0	SSE	0.0	0.0	0.0	10.2	
19	17.0	19.3	14.9	3.6	NE	6.2	NE	12.0	NE	0.0	0.0	0.0	4.3	
20	13.2	15.6	9.8	2.1	NNE	5.1	NNE	9.6	NNE	15.0	3.5	1.0	0.0	
前半旬	14.4	20.8	7.7	2.7	WNW					0.0			45.7	
後半旬	17.3	21.0	13.9	2.8	NNE					20.0			21.3	
旬	15.9	20.9	10.8	2.8	WNW					20.0			67.0	
平年差/比	-0.2	+0.4	-0.7							27			109	

地域気象観測旬報

2013年4月11日～20日 宮崎県 (87)

(3/5)

観測所名	加久藤										10℃以上積算気温			122
	気温(℃)			風向・風速(m/s)						降水量(mm)			日照 (h)	
	平均	最高	最低	平均	最多	最大	風向	瞬間	風向	日計	1時間	10分		
11	7.8	15.0	0.3	2.6	WNW	7.3	WNW	12.2	WSW	0.0	0.0	0.0	6.3	
12	8.8	15.6	1.8	3.1	WNW	7.2	WNW	12.6	WNW	0.0	0.0	0.0	10.8	
13	10.5	20.3	1.3	1.5	WSW	4.6	WSW	7.5	WSW	0.0	0.0	0.0	11.4	
14	13.9	21.6	4.8	2.5	W	5.9	W	12.4	WSW	2.0	1.5	0.5	2.9	
15	16.4	23.6	8.7	2.8	W	6.3	WSW	10.9	W	0.5	1.0	0.5	11.6	
16	16.8	24.4	6.9	1.8	WSW	4.4	WNW	8.1	SW	0.0	0.0	0.0	3.1	
17	16.9	21.8	13.9	1.3	E	3.8	E	7.6	E	4.5	2.0	1.5	1.2	
18	18.2	25.2	13.7	1.9	WSW	5.6	WSW	8.9	WSW	0.0	0.0	0.0	6.0	
19	16.5	23.9	11.6	2.1	E	3.9	E	8.5	E	0.0	0.0	0.0	10.3	
20	12.8	16.5	11.0	2.3	E	4.2	E	9.1	E	24.5	8.0	2.0	1.9	
前半旬	11.5	19.2	3.4	2.5	WNW					2.5			43.0	
後半旬	16.2	22.4	11.4	1.9	WSW					29.0			22.5	
旬	13.9	20.8	7.4	2.2	WSW					31.5			65.5	
平年差/比	-0.1	+0.3	-0.5							51			110	

観測所名	西都										10℃以上積算気温			153
	気温(℃)			風向・風速(m/s)						降水量(mm)			日照 (h)	
	平均	最高	最低	平均	最多	最大	風向	瞬間	風向	日計	1時間	10分		
11	10.9	17.6	3.6	3.1	WSW	8.9	W	14.6	W	0.0	0.0	0.0	6.9	
12	11.4	18.6	4.7	2.8	WNW	7.8	NW	12.8	WNW	0.0	0.0	0.0	10.2	
13	11.5	17.1	3.8	2.5	WNW	6.2	E	8.5	E	0.0	0.0	0.0	11.6	
14	16.0	23.3	7.3	3.1	SW	7.2	SW	15.0	SW	0.0	0.0	0.0	6.5	
15	18.9	26.9	12.0	3.2	W	6.5	W	11.6	WNW	0.0	0.0	0.0	11.5	
16	18.7	26.4	9.3	2.5	SW	7	SW	11.8	SW	0.0	0.0	0.0	6.3	
17	17.1	19.3	15.2	1.7	WNW	4.8	ENE	7.6	E	11.0	5.5	4.5	0.0	
18	19.3	25.7	13.7	2.0	E	6.1	E	8.5	E	0.0	0.0	0.0	10.2	
19	16.5	18.4	14.3	2.7	NE	6.3	ENE	9.5	E	0.0	0.0	0.0	3.8	
20	12.7	15.5	9.3	1.3	NW	2.9	ENE	6.2	ENE	13.5	3.0	1.0	0.0	
前半旬	13.7	20.7	6.3	2.9	W					0.0			46.7	
後半旬	16.9	21.1	12.4	2.0	WNW					24.5			20.3	
旬	15.3	20.9	9.3	2.5	WNW					24.5			67.0	
平年差/比	-0.5	-0.2	-1.3							32			111	

観測所名	小林										10℃以上積算気温			137
	気温(℃)			風向・風速(m/s)						降水量(mm)			日照 (h)	
	平均	最高	最低	平均	最多	最大	風向	瞬間	風向	日計	1時間	10分		
11	8.9	15.3	2.6	2.7	NW	6.7	NW	16.1	NW	0.0	0.0	0.0	7.3	
12	10.3	16.3	4.9	3.1	WNW	6.5	W	14.3	W	0.0	0.0	0.0	11.4	
13	12.0	21.1	4.8	2.4	WNW	4.5	SSE	8.8	WSW	0.0	0.0	0.0	11.6	
14	15.2	22.6	6.6	2.6	W	5.7	SW	10.4	SW	0.0	0.0	0.0	5.0	
15	17.6	24.2	11.7	3.3	NW	6.2	W	12.2	W	0.0	0.0	0.0	11.5	
16	18.7	25.1	10.5	2.4	W	5	NW	10.1	NNW	0.0	0.0	0.0	5.5	
17	17.1	19.7	14.8	1.8	SE	4.6	SSE	6.5	SE	6.0	4.0	2.5	0.0	
18	18.6	25.6	13.5	2.4	WNW	5	NW	10.2	WNW	0.0	0.0	0.0	7.1	
19	16.0	21.1	13.3	3.7	SE	6.6	SE	9.6	SE	0.0	0.0	0.0	9.6	
20	11.6	13.6	7.7	2.1	SE	4.8	WNW	7.8	WNW	17.0	5.0	1.0	0.0	
前半旬	12.8	19.9	6.1	2.8	WNW					0.0			46.8	
後半旬	16.4	21.0	12.0	2.5	SE					23.0			22.2	
旬	14.6	20.5	9.0	2.7	WNW					23.0			69.0	
平年差/比	-0.5	-0.6	-1.1							33			116	

観測所名	宮崎										10℃以上積算気温			163
	気温(℃)			風向・風速(m/s)						降水量(mm)			日照 (h)	
	平均	最高	最低	平均	最多	最大	風向	瞬間	風向	日計	1時間	10分		
11	12.0	17.8	5.2	4.5	W	9.9	W	15.8	WNW	0.0	0.0	0.0	8.7	
12	12.9	18.7	6.8	4.4	W	9.4	W	14.0	WNW	0.0	0.0	0.0	11.0	
13	12.1	17.5	5.5	3.3	WNW	6.7	ESE	10.0	E	0.0	0.0	0.0	11.8	
14	17.4	24.5	8.7	4.2	WSW	9.7	WSW	14.6	WSW	0.0	0.0	0.0	8.1	
15	19.3	27.1	13.3	4.4	W	9.9	W	14.3	WSW	0.0	0.0	0.0	11.5	
16	20.9	27.0	12.8	3.7	W	8.1	WSW	13.2	WSW	0.0	0.0	0.0	6.6	
17	17.6	20.4	15.6	2.2	WNW	5.7	NE	9.6	ENE	7.5	2.5	1.5	0.0	
18	20.6	27.8	14.9	3.0	WNW	6.4	WSW	9.8	WSW	0.0	0.0	0.0	9.6	
19	16.7	19.0	14.8	4.0	ENE	7.8	ENE	11.1	NE	0.0	0.0	0.0	2.9	
20	13.1	15.9	9.9	1.9	WNW	4.6	NE	6.5	NE	7.5	3.0	1.0	0.0	
前半旬	14.7	21.1	7.9	4.2	W					0.0			51.1	
後半旬	17.8	22.0	13.6	3.0	WNW					15.0			19.1	
旬	16.3	21.6	10.8	3.6	WNW					15.0			70.2	
平年差/比	+0.3	+1.0	-0.7							21			117	

地域気象観測旬報

2013年4月11日～20日 宮崎県 (87)

(4/5)

観測所名	青島										10℃以上積算気温			163
	気温(℃)			風向・風速(m/s)						降水量(mm)			日照(h)	
	平均	最高	最低	平均	最多	最大	風向	瞬間	風向	日計	1時間	10分		
11	12.2	17.6	6.0	2.2	W	4.9	WNW	13.3	WNW	0.0	0.0	0.0	8.6	
12	12.6	18.8	6.2	2.7	WNW	6.5	WNW	13.0	WNW	0.0	0.0	0.0	10.0	
13	12.8	17.6	7.0	2.2	WSW	4.6	ESE	8.6	ESE	0.0	0.0	0.0	11.8	
14	17.6	24.2	9.4	1.8	WSW	4.3	WSW	9.4	WSW	0.0	0.0	0.0	7.1	
15	19.4	27.2	13.3	2.2	W	6.1	NW	11.0	NW	0.0	0.0	0.0	11.3	
16	19.1	26.0	12.3	1.4	WSW	3	SE	5.9	SSE	0.0	0.0	0.0	7.2	
17	18.2	20.0	17.4	1.5	WNW	3.2	WNW	6.3	WNW	3.5	1.0	0.5	0.0	
18	20.3	27.7	15.9	1.6	W	3.8	SE	6.6	WSW	0.0	0.0	0.0	8.9	
19	16.7	19.4	15.5	1.5	N	3.8	NW	7.3	E	0.0	0.0	0.0	0.5	
20	13.8	16.2	11.3	2.1	WNW	4.3	N	8.7	NNE	10.5	5.0	2.0	0.0	
前半旬	14.9	21.1	8.4	2.2	WSW					0.0			48.8	
後半旬	17.6	21.9	14.5	1.6	WNW					14.0			16.6	
旬	16.3	21.5	11.4	1.9	WNW					14.0			65.4	
平年差/比	+0.2	+1.0	-0.5							15			111	

観測所名	赤江										10℃以上積算気温			165
	気温(℃)			風向・風速(m/s)						降水量(mm)			日照(h)	
	平均	最高	最低	平均	最多	最大	風向	瞬間	風向	日計	1時間	10分		
11	12.0	18.5	4.4	4.8	W	9.8	WSW	13.9	W	0.0	0.0	0.0		
12	13.3	19.4	8.4	5.2	WNW	10.8	W	16.5	WNW	0.0	0.0	0.0		
13	12.7	17.7	6.2	4.0	W	8.5	SSE	11.3	SSE	0.0	0.0	0.0		
14	18.2	25.1	10.5	4.4	WSW	10	W	13.4	W	0.0	0.0	0.0		
15	19.5	27.6	13.4	5.0	W	9.7	W	12.9	NW	0.0	0.0	0.0		
16	19.9	26.6	11.5	4.5	W	9.1	SSE	12.3	WSW	0.0	0.0	0.0		
17	18.0	20.3	16.8	3.2	N	7.6	NE	10.3	N	4.5	1.5	0.5		
18	21.3	28.5	16.0	3.5	W	7.6	SSE	12.3	S	0.0	0.0	0.0		
19	17.0	19.4	15.8	6.0	NE	10.2	NE	13.4	NE	0.0	0.0	0.0		
20	13.5	15.8	10.3	3.5	W	10.2	NNE	12.3	NNE	8.5	4.0	1.5		
前半旬	15.1	21.7	8.6	4.7	W					0.0				
後半旬	17.9	22.1	14.1	4.1	NE					13.0				
旬	16.5	21.9	11.3	4.4	W					13.0				
平年差/比	-0.3	+0.9	-1.5							23				

観測所名	都城										10℃以上積算気温			153
	気温(℃)			風向・風速(m/s)						降水量(mm)			日照(h)	
	平均	最高	最低	平均	最多	最大	風向	瞬間	風向	日計	1時間	10分		
11	10.1	15.9	3.2	2.0	W	4.8	NW	10.1	SW	0.0	0.0	0.0	6.1	
12	11.5	18.4	6.7	2.1	WNW	5.7	NW	11.5	NW	0.0	0.0	0.0	9.7	
13	12.1	21.6	3.5	1.4	SSW	4.9	S	7.4	S	0.0	0.0	0.0	11.6	
14	15.8	23.2	7.3	2.4	SW	6.5	SW	11.8	SW	0.5	0.5	0.5	6.1	
15	18.3	25.1	12.0	2.0	WSW	4.3	WSW	9.2	WNW	1.0	1.0	1.0	11.1	
16	18.4	26.0	9.5	1.8	S	5.5	SSW	8.8	S	0.0	0.0	0.0	5.7	
17	17.6	20.8	14.5	1.8	N	4.7	NNE	8.0	NNE	11.0	6.5	2.0	0.0	
18	19.5	25.9	14.7	1.4	WSW	3.8	SW	8.4	WSW	0.0	0.0	0.0	6.7	
19	16.8	22.4	13.5	2.1	NE	5	NNE	7.8	NNE	0.0	0.0	0.0	4.3	
20	13.3	16.8	10.5	1.9	N	4.5	N	6.9	NNW	10.5	4.0	1.0	0.2	
前半旬	13.6	20.8	6.5	2.0	W					1.5			44.6	
後半旬	17.1	22.4	12.5	1.8	N					21.5			16.9	
旬	15.3	21.6	9.5	1.9	SSW					23.0			61.5	
平年差/比	+0.1	+0.5	-0.4							33			111	

観測所名	油津										10℃以上積算気温			166
	気温(℃)			風向・風速(m/s)						降水量(mm)			日照(h)	
	平均	最高	最低	平均	最多	最大	風向	瞬間	風向	日計	1時間	10分		
11	11.5	17.2	4.2	4.4	WNW	8.5	W	13.7	W	0.0	0.0	0.0	6.3	
12	13.3	19.1	7.5	3.9	WNW	8.6	W	14.8	W	0.0	0.0	0.0	9.1	
13	12.7	18.6	6.1	3.5	WNW	6	WNW	8.4	S	0.0	0.0	0.0	6.3]	
14	17.0	23.8	9.2	4.9	WNW	8	WSW	14.4	SW	0.5	0.5	0.5	7.2	
15	20.3	26.9	13.9	4.5	W	9.9	WNW	13.6	WNW	0.0	0.0	0.0	10.6	
16	19.8	25.7	12.3	3.9	WNW	7.8	W	11.4	W	0.0	0.0	0.0	5.8	
17	19.0	20.7	16.6	1.8	WNW	4.3	NE	7.9	ENE	4.0	1.5	1.0	0.0	
18	20.8	26.9	15.6	3.2	WNW	6.6	WNW	9.3	WNW	0.0	0.0	0.0	8.1	
19	16.7	19.5	15.3	2.7	NE	5.8	NE	10.8	NE	0.0	0.0	0.0	1.4	
20	15.1	17.3	12.9	1.9	WNW	5.4	WNW	7.4	WNW	14.5	6.0	2.0	0.0	
前半旬	15.0	21.1	8.2	4.2	WNW					0.5			39.5)	
後半旬	18.3	22.0	14.5	2.7	WNW					18.5			15.3	
旬	16.6	21.6	11.4	3.5	WNW					19.0			54.8)	
平年差/比	0.0	+0.8	-1.0							22			100	

地域気象観測旬報

2013年4月11日～20日 宮崎県 (87)

(5/5)

観測所名	串間									10℃以上積算気温			159	
	気温(℃)			風向・風速(m/s)						降水量(mm)				日照 (h)
	平均	最高	最低	平均	最多	最大	風向	瞬間	風向	日計	1時間	10分		
11	11.5	17.9	3.2	2.1	W	8.2	WSW	14.0	WSW	0.0	0.0	0.0	7.9	
12	12.5	19.0	6.5	1.7	WNW	5.3	W	12.4	W	0.0	0.0	0.0	10.8	
13	11.7	19.1	3.7	1.8	NNE	4.9	SSW	8.8	SSW	0.0	0.0	0.0	11.9	
14	15.9	23.3	7.3	3.0	WSW	8.1	WSW	12.0	WSW	0.5	0.5	0.5	8.7	
15	18.9	26.2	11.2	1.9	W	6.1	W	11.2	W	0.0	0.0	0.0	11.4	
16	18.5	24.4	10.4	2.1	NE	6.6	WSW	10.2	WSW	0.0	0.0	0.0	7.2	
17	18.7	20.9	15.1	1.4	NE	4	NE	6.8	NE	18.0	7.5	5.5	0.1	
18	19.0	23.8	14.0	2.0	W	6	WSW	9.7	W	0.0	0.0	0.0	7.6	
19	16.6	19.3	14.1	2.9	ENE	6.3	E	9.4	ENE	0.0	0.0	0.0	2.3	
20	15.3	17.6	13.2	2.4	NE	4.4	NE	7.6	NE	18.0	6.5	2.0	0.1	
前半旬	14.1	21.1	6.4	2.1	W					0.5			50.7	
後半旬	17.6	21.2	13.4	2.2	NE					36.0			17.3	
旬	15.9	21.2	9.9	2.1	NE					36.5			68.0	
平年差/比	+0.1	+0.4	-0.9							48			119	

地域雨量観測旬報

2013年4月11日～20日 宮崎県 (87)

(1/1)

観測所名	日之影				諸塚				北方				椎葉				都農				えびの							
	降水量(mm)				降水量(mm)				降水量(mm)				降水量(mm)				降水量(mm)				降水量(mm)							
	日計	平年比	最大1時間	最大10分間	日計	平年比	最大1時間	最大10分間	日計	平年比	最大1時間	最大10分間	日計	平年比	最大1時間	最大10分間	日計	平年比	最大1時間	最大10分間	日計	平年比	最大1時間	最大10分間	日計	平年比	最大1時間	最大10分間
11	0.0		0.0	0.0	0.0		0.0	0.0	0.0		0.0	0.0	0.0		0.0	0.0	0.0		0.0	0.0	0.0		0.0	0.0	0.0		0.0	0.0
12	0.0		0.0	0.0	0.0		0.0	0.0	0.0		0.0	0.0	0.0		0.0	0.0	0.0		0.0	0.0	0.0		0.0	0.0	0.0		0.0	0.0
13	0.0		0.0	0.0	0.0		0.0	0.0	0.0		0.0	0.0	0.0		0.0	0.0	0.0		0.0	0.0	0.0		0.0	0.0	0.0		0.0	0.0
14	0.5		0.5	0.5	0.0		0.0	0.0	0.0		0.0	0.0	2.5		1.5	1.0	0.0		0.0	0.0	2.5		2.0	2.0		2.0	2.0	
15	0.0		0.0	0.0	0.0		0.0	0.0	0.0		0.0	0.0	0.0		0.0	0.0	0.0		0.0	0.0	0.0		0.0	0.0	0.0		0.0	0.0
半旬計/最大	0.5	//	0.5	0.5	0.0	0	0.0	0.0	0.0	0	0.0	0.0	2.5	//	1.5	1.0	0.0	//	0.0	0.0	2.5	5	2.0	2.0		2.0	2.0	
16	0.0		0.0	0.0	0.0		0.0	0.0	0.0		0.0	0.0	0.0		0.0	0.0	0.0		0.0	0.0	0.0		0.0	0.0	0.0		0.0	0.0
17	8.5		3.5	1.5	2.5		1.0	0.5	2.5		1.0	0.5	9.5		3.0	1.0	2.0		1.0	0.5	6.5		2.5	1.0		2.5	1.0	
18	0.0		0.0	0.0	0.0		0.0	0.0	0.0		0.0	0.0	0.0		0.0	0.0	0.0		0.0	0.0	0.5		0.5	0.5		0.5	0.5	
19	0.0		0.0	0.0	0.0		0.0	0.0	0.0		0.0	0.0	0.0		0.0	0.0	0.0		0.0	0.0	0.0		0.0	0.0	0.0		0.0	0.0
20	13.5		5.0	1.5	14.5		3.5	1.0	15.5		3.5	1.0	20.5		5.0	1.5	21.5		4.5	1.5	30.0		9.0	2.0		9.0	2.0	
半旬計/最大	22.0	//	5.0	1.5	17.0	56	3.5	1.0	18.0	60	3.5	1.0	30.0	//	5.0	1.5	23.5	//	4.5	1.5	37.0	70	9.0	2.0		9.0	2.0	
旬計	22.5	//			17.0	29			18.0	33			32.5	//			23.5	//			39.5	41						
旬最大	13.5		5.0	1.5	14.5		3.5	1.0	15.5		3.5	1.0	20.5		5.0	1.5	21.5		4.5	1.5	30.0		9.0	2.0		9.0	2.0	
起日	20		20	20	20		20	20	20		20	20	20		20	20	20		20	20	20		20	20		20	20	

観測所名	高原				野尻				国富				山田				深瀬										
	降水量(mm)				降水量(mm)				降水量(mm)				降水量(mm)				降水量(mm)				降水量(mm)						
	日計	平年比	最大1時間	最大10分間	日計	平年比	最大1時間	最大10分間	日計	平年比	最大1時間	最大10分間	日計	平年比	最大1時間	最大10分間	日計	平年比	最大1時間	最大10分間	日計	平年比	最大1時間	最大10分間	日計	平年比	最大1時間
11	0.0		0.0	0.0	0.0		0.0	0.0	0.0		0.0	0.0	0.0		0.0	0.0	0.0		0.0	0.0							
12	0.0		0.0	0.0	0.0		0.0	0.0	0.0		0.0	0.0	0.0		0.0	0.0	0.0		0.0	0.0							
13	0.0		0.0	0.0	0.0		0.0	0.0	0.0		0.0	0.0	0.0		0.0	0.0	0.0		0.0	0.0							
14	1.0		0.5	0.5	0.0		0.0	0.0	0.0		0.0	0.0	2.0		2.0	1.0	1.0		1.0	0.5							
15	0.0		0.0	0.0	0.0		0.0	0.0	0.0		0.0	0.0	0.5		0.5	0.5	0.5		0.5	0.5							
半旬計/最大	1.0	//	0.5	0.5	0.0	0	0.0	0.0	0.0	0	0.0	0.0	2.5	//	2.0	1.0	1.5	3	1.0	0.5							
16	0.0		0.0	0.0	0.0		0.0	0.0	0.0		0.0	0.0	0.0		0.0	0.0	0.0		0.0	0.0							
17	3.0		1.0	0.5	5.5		2.0	1.0	5.5		2.0	1.0	6.5		3.0	1.0	10.0		5.5	2.0							
18	0.0		0.0	0.0	0.0		0.0	0.0	0.0		0.0	0.0	0.0		0.0	0.0	0.0		0.0	0.0							
19	0.0		0.0	0.0	0.0		0.0	0.0	0.0		0.0	0.0	0.0		0.0	0.0	0.0		0.0	0.0							
20	14.0		3.5	1.0	14.5		4.5	1.5	15.0		4.0	1.5	12.0		3.5	1.0	11.5		4.0	1.5							
半旬計/最大	17.0	//	3.5	1.0	20.0	60	4.5	1.5	20.5	57	4.0	1.5	18.5	//	3.5	1.0	21.5	38	5.5	2.0							
旬計	18.0	//			20.0	31			20.5	30			21.0	//			23.0	21									
旬最大	14.0		3.5	1.0	14.5		4.5	1.5	15.0		4.0	1.5	12.0		3.5	1.0	11.5		5.5	2.0							
起日	20		20	20	20		20	20	20		20	20	20		20	20	20		17	17							