

宮 崎 県 農 業 気 象 速 報

平成 25年 4月 下旬

宮 崎 県
宮 崎 地 方 気 象 台
平成 25年 5月 1日

気 象 概 況

高気圧に覆われて晴れた日が多かったが、前線や気圧の谷の影響を受けて雨となった日があった。
古江では21日に北の風 14.9m/s を観測し4月の極値を更新した。

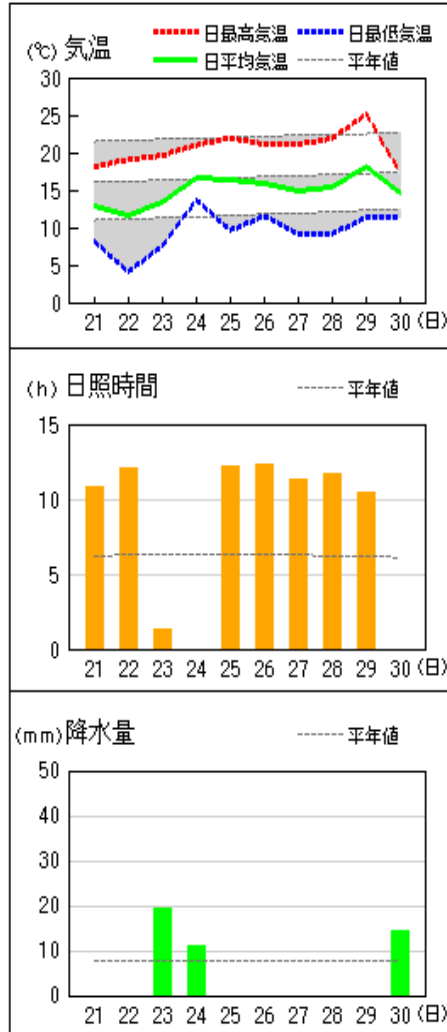
県内各地の旬平均気温は、平年差-2.3℃~-1.2℃で平年よりかなり低く、都城、小林、加久藤では平年より低かった。旬降水量は、24.0mm~111.5mm（平年比 31~152%）で平年並か平年より少なく、旬日照時間は、平年比 123%~144%で平年より多く、串間と都城では平年よりかなり多かった。

宮崎市の旬平均気温は平年よりかなり低く、旬降水量は平年並、旬日照時間は平年より多かった。

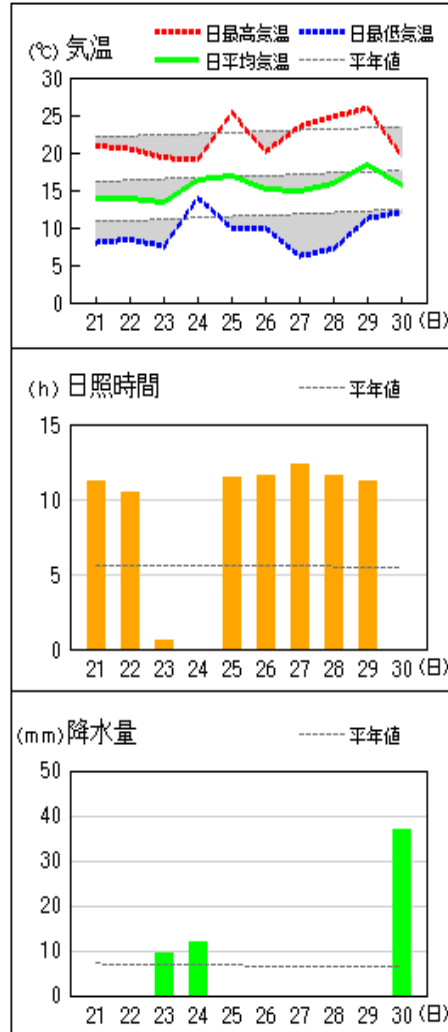
日々の天気概況	宮崎市の昼間の天気
21日 大陸からの高気圧に覆われた。	晴
22日 移動性高気圧に覆われた。	晴
23日 気圧の谷と湿った空気の影響を受けた。	曇のち時々雨
24日 九州南岸に延びる前線の影響を受けた。	雨のち曇
25日 大陸からの高気圧に覆われた。	晴一時曇
26日 大陸からの高気圧に覆われた。	晴
27日 移動性高気圧に覆われた。	晴
28日 移動性高気圧に覆われた。	晴
29日 移動性高気圧に覆われたが、次第に気圧の谷の影響を受けた。	晴
30日 前線を伴った低気圧が九州南岸を通過した。	雨一時曇

地上気象 気象経過図：2013年04月21日-2013年04月30日

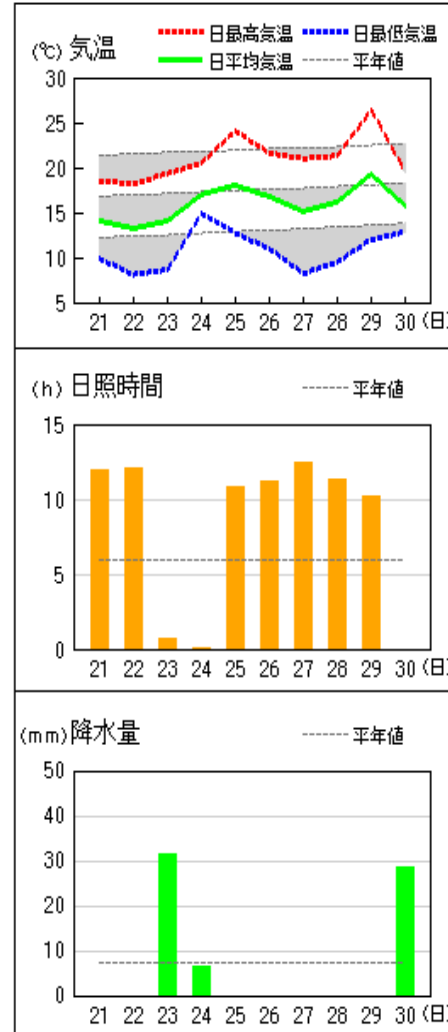
延岡



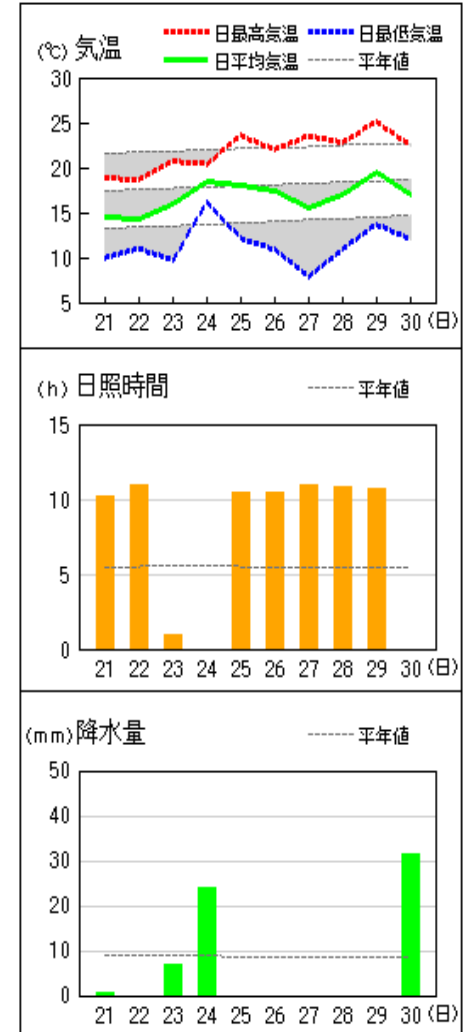
都城



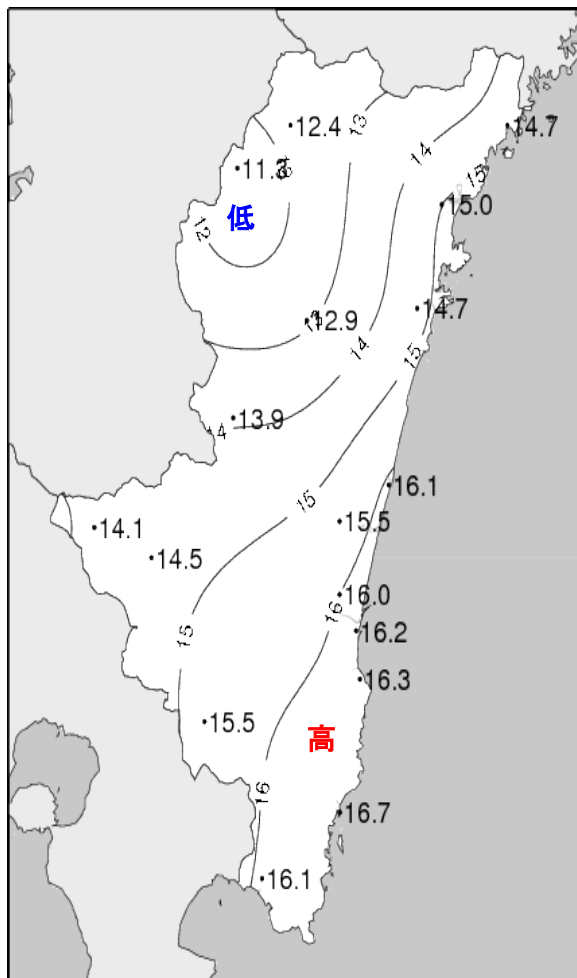
宮崎



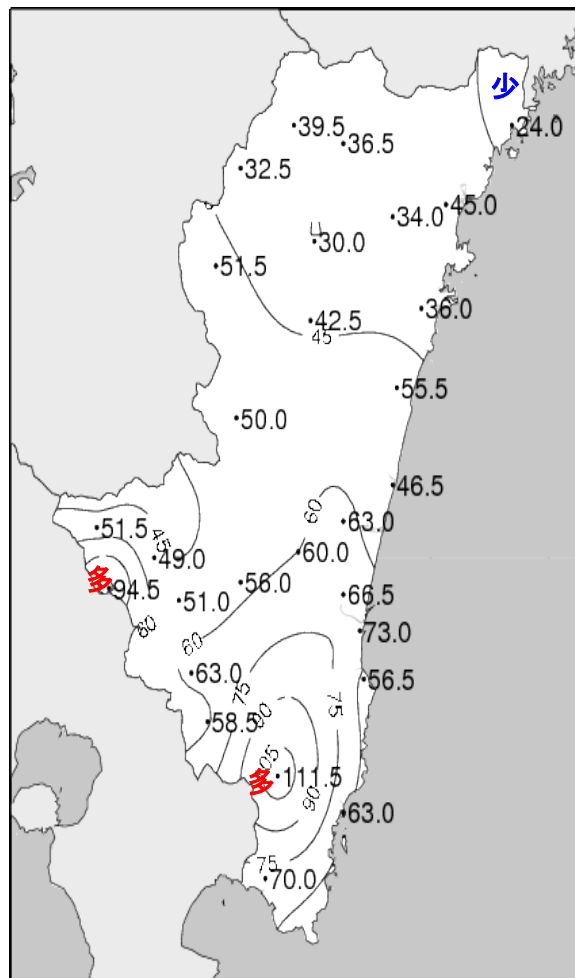
油津



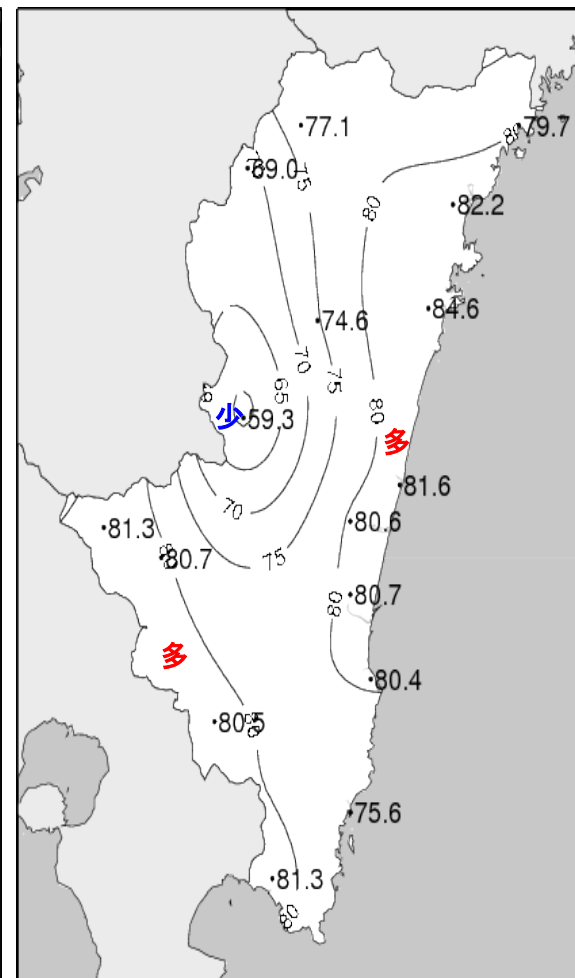
平成25年(2013年)4月下旬 気象分布図



2013年4月下旬気温観測値 (°C)

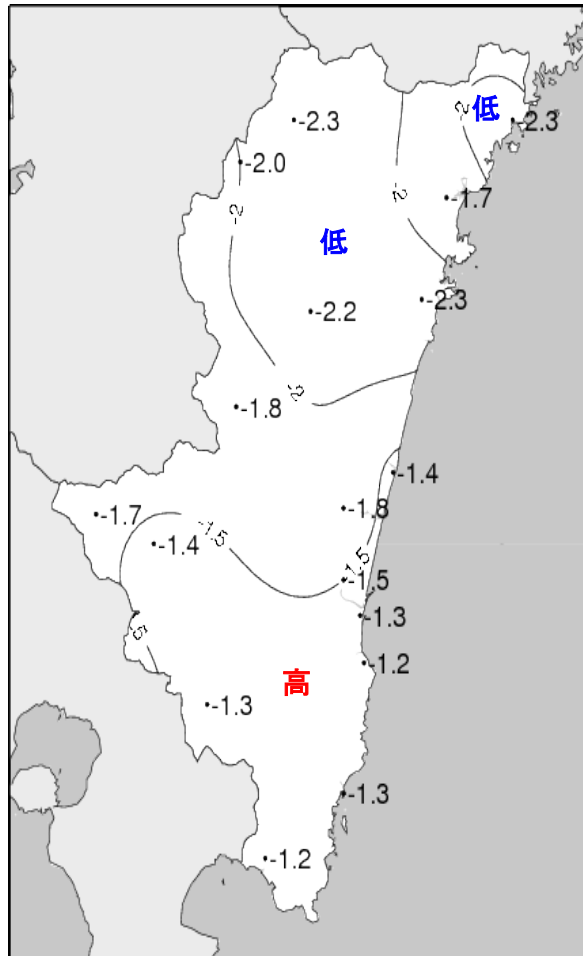


2013年4月下旬降水量観測値 (ミリ)

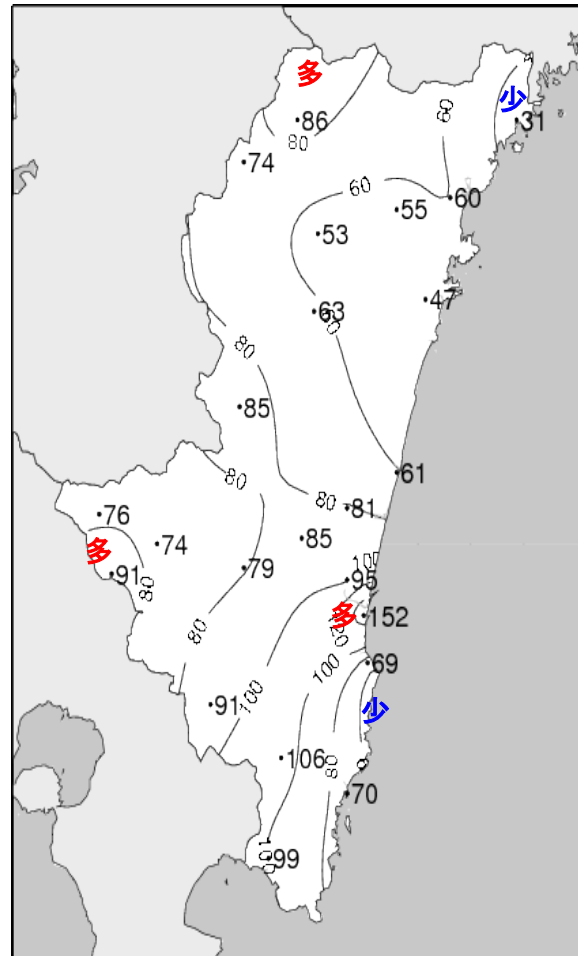


2013年4月下旬日照時間観測値 (時間)

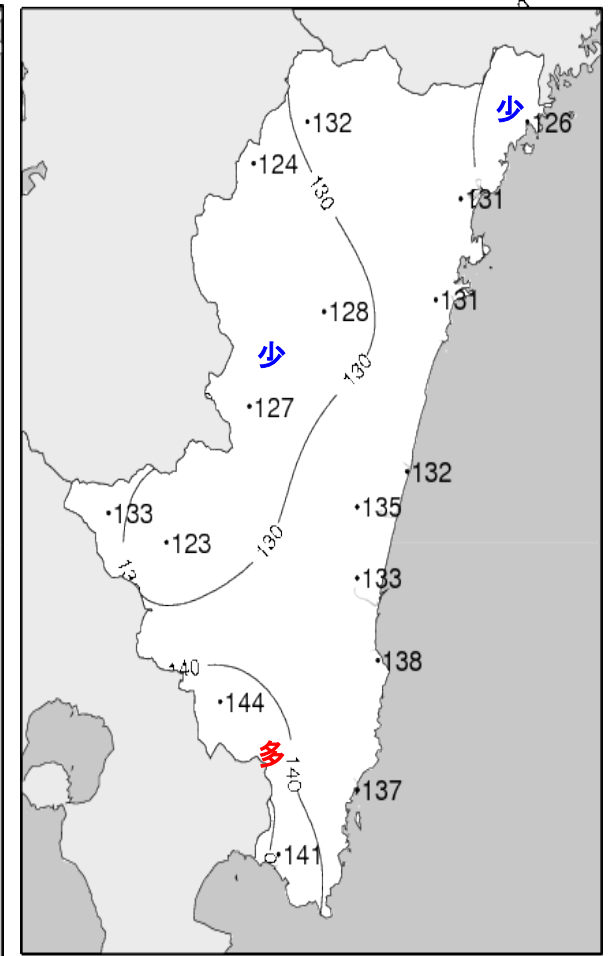
平成25年(2013年)4月下旬 気象分布図(平年差、平年比)



2013年4月下旬気温平年差(°C)



2013年4月下旬降水量平年比(%)



2013年4月下旬日照時間平年比(%)

地域気象観測旬報

2013年4月21日～30日 宮崎県 (87)
(1/5)

観測所名	高千穂									10℃以上積算気温			日照 (h)
	気温(℃)			風向・風速(m/s)						降水量(mm)			
	平均	最高	最低	平均	最多	最大	風向	瞬間	風向	日計	1時間	10分	
21	9.1	14.6	2.9	3.7	NW	<u>7.1</u>	NW	<u>14.6</u>	NNW	0.0	0.0	0.0	9.7
22	9.3	19.2	<u>-0.8</u>	1.5	SE	4.3	SE	8.3	SE	0.0	0.0	0.0	11.8
23	10.1	15.7	3.8	2.0	SE	4.7	SSE	9.8	E	9.5	3.0	1.5	1.2
24	14.2	16.6	12.0	2.3	NW	5.2	NW	10.0	NW	13.5	<u>6.0</u>	<u>2.0</u>	0.0
25	15.2	22.5	8.0	2.9	NW	6.8	NW	11.9	NW	0.0	0.0	0.0	11.5
26	12.3	16.1	8.7	3.9	NW	6.8	NW	14.4	NNW	0.0	0.0	0.0	10.8
27	12.4	19.9	4.3	2.7	NNW	4.9	SW	11.0	NNW	0.0	0.0	0.0	11.8
28	13.7	24.1	4.3	1.7	NNW	4.1	SSE	7.9	ESE	0.0	0.0	0.0	11.7
29	15.5	<u>25.8</u>	6.2	1.6	NNW	4.5	SSE	8.3	SE	0.0	0.0	0.0	8.6
30	11.9	15.5	9.4	1.3	NNW	4.9	NW	9.2	NNW	<u>16.5</u>	4.0	1.5	0.0
前半旬	11.6	17.7	5.2	2.5	NW					23.0			34.2
後半旬	13.2	20.3	6.6	2.2	NNW					16.5			42.9
旬	12.4	19.0	5.9	2.4	NW					39.5			77.1
平年差/比	-2.3	-2.5	-2.6							86			132

観測所名	古江									10℃以上積算気温			日照 (h)
	気温(℃)			風向・風速(m/s)						降水量(mm)			
	平均	最高	最低	平均	最多	最大	風向	瞬間	風向	日計	1時間	10分	
21	11.8	16.0	8.8	7.0	NE	<u>14.9</u>	N	<u>23.4</u>	N	0.5	0.5	0.5	9.3
22	11.8	19.0	<u>4.1</u>	3.4	NNE	8.8	NNE	13.6	NE	0.0	0.0	0.0	11.7
23	14.5	19.0	7.6	3.6	S	7.8	S	12.2	S	4.0	2.5	1.0	1.7
24	17.1	20.7	12.8	2.3	SSW	8.2	S	14.8	SSE	7.0	1.5	0.5	0.2
25	15.7	20.5	9.2	2.6	S	7.8	N	10.9	N	0.0	0.0	0.0	11.6
26	15.5	20.1	7.7	3.4	NNE	7.1	N	10.8	WSW	0.0	0.0	0.0	10.9
27	13.7	19.4	6.3	3.0	NNE	5.7	NNE	8.1	N	0.0	0.0	0.0	11.8
28	15.0	20.9	9.4	2.7	NNE	4.5	SSE	5.7	S	0.0	0.0	0.0	11.7
29	17.8	<u>23.4</u>	10.9	3.0	S	7.3	SSW	12.2	S	0.0	0.0	0.0	10.8
30	13.9	17.5	10.8	2.2	NNE	11	N	16.0	N	<u>12.5</u>	<u>4.0</u>	<u>1.0</u>	0.0
前半旬	14.2	19.0	8.5	3.8	NNE					11.5			34.5
後半旬	15.2	20.3	9.0	2.9	NNE					12.5			45.2
旬	14.7	19.7	8.8	3.3	NNE					24.0			79.7
平年差/比	-2.3	-1.9	-3.7							31			126

観測所名	鞍岡									10℃以上積算気温			日照 (h)
	気温(℃)			風向・風速(m/s)						降水量(mm)			
	平均	最高	最低	平均	最多	最大	風向	瞬間	風向	日計	1時間	10分	
21	6.9	13.4	1.1	1.3	ENE	3.9	ENE	9.4	NE	0.0	0.0	0.0	5.4
22	8.5	18.0	<u>-0.1</u>	1.2	WSW	2.8	ENE	6.1	NE	0.0	0.0	0.0	11.0
23	10.4	14.0	4.6	2.1	SW	4.9	SW	12.0	WSW	5.5	1.5	0.5	1.5
24	13.5	16.6	10.5	1.6	ENE	<u>5</u>	SW	<u>15.1</u>	WSW	6.0	2.0	1.0	0.2
25	12.7	21.4	5.0	1.0	WSW	2.7	NE	7.5	ENE	0.0	0.0	0.0	10.2
26	10.8	14.8	7.4	1.7	SSW	4.4	SSW	10.2	NNE	0.0	0.0	0.0	8.9
27	10.5	18.8	4.4	0.9	WSW	3.6	SSW	8.3	WSW	0.0	0.0	0.0	11.0
28	13.1	22.7	5.0	1.1	W	2.4	ENE	6.5	NE	0.0	0.0	0.0	11.0
29	15.2	<u>24.3</u>	6.4	0.9	E	3.1	E	7.0	E	0.0	0.0	0.0	9.8
30	11.3	13.9	8.9	0.8	SW	2.9	WSW	6.0	SW	<u>21.0</u>	<u>5.0</u>	<u>1.5</u>	0.0
前半旬	10.4	16.7	4.2	1.4	WSW					11.5			28.3
後半旬	12.2	18.9	6.4	1.1	WSW					21.0			40.7
旬	11.3	17.8	5.3	1.3	WSW					32.5			69.0
平年差/比	-2.0	-1.9	-2.0							74			124

観測所名	延岡									10℃以上積算気温			日照 (h)
	気温(℃)			風向・風速(m/s)						降水量(mm)			
	平均	最高	最低	平均	最多	最大	風向	瞬間	風向	日計	1時間	10分	
21	12.8	18.1	8.1	5.1	N	<u>10.1</u>	N	<u>17.5</u>	N	0.0	0.0	0.0	10.8
22	11.6	19.1	<u>4.1</u>	3.1	WSW	7.4	E	11.1	E	0.0	0.0	0.0	12.1
23	13.5	19.6	7.6	2.5	WSW	5.2	SE	8.9	S	<u>19.5</u>	<u>8.0</u>	2.0	1.3
24	16.7	21.0	13.7	1.6	WSW	6	W	9.8	WSW	11.0	6.0	<u>2.5</u>	0.0
25	16.5	22.0	9.6	2.7	W	6.3	WNW	10.4	WNW	0.0	0.0	0.0	12.2
26	16.0	21.1	11.5	5.2	W	9.8	WNW	17.0	WNW	0.0	0.0	0.0	12.3
27	14.9	21.1	9.1	2.6	ESE	5.6	WSW	9.5	SSE	0.0	0.0	0.0	11.3
28	15.3	21.9	9.1	2.4	W	4.5	E	7.4	E	0.0	0.0	0.0	11.7
29	18.1	<u>25.1</u>	11.3	3.1	W	8.8	S	14.8	S	0.0	0.0	0.0	10.5
30	14.6	17.3	11.5	1.6	W	4.5	NNE	7.3	NE	14.5	3.5	1.5	0.0
前半旬	14.2	20.0	8.6	3.0	WSW					30.5			36.4
後半旬	15.8	21.3	10.5	3.0	W					14.5			45.8
旬	15.0	20.6	9.6	3.0	W					45.0			82.2
平年差/比	-1.7	-1.5	-2.0							60			131

地域気象観測旬報

2013年4月21日～30日 宮崎県 (87)
(2/5)

観測所名	日向										10℃以上積算気温			147
	気温(℃)			風向・風速(m/s)						降水量(mm)			日照 (h)	
	平均	最高	最低	平均	最多	最大	風向	瞬間	風向	日計	1時間	10分		
21	12.2	20.3	5.2	2.4	NW	6.2	NW	13.0	WNW	0.0	0.0	0.0	11.6	
22	11.6	19.2	4.1	1.7	W	3.9	ENE	8.9	E	0.0	0.0	0.0	12.3	
23	13.5	19.5	8.6	1.7	WNW	3.6	ESE	7.6	ESE	11.5	4.5	1.5	1.6	
24	16.8	21.9	13.8	1.1	W	3.2	NW	7.3	SE	5.5	4.0	2.0	0.0	
25	16.1	22.0	11.5	2.2	W	4.4	ESE	9.0	SE	0.0	0.0	0.0	12.0	
26	14.7	21.8	8.5	2.6	W	7.6	WNW	13.8	W	0.0	0.0	0.0	12.1	
27	13.6	20.9	6.4	1.8	WSW	4.8	ESE	8.6	ESE	0.0	0.0	0.0	12.4	
28	15.3	21.8	9.4	1.7	WSW	3.8	E	7.1	E	0.0	0.0	0.0	11.8	
29	18.4	24.6	10.7	1.9	W	4.8	SE	12.0	SSW	0.0	0.0	0.0	10.8	
30	14.6	17.7	11.9	0.8	WNW	2.2	N	5.6	N	19.0	6.0	1.5	0.0	
前半旬	14.0	20.6	8.6	1.8	W					17.0			37.5	
後半旬	15.3	21.4	9.4	1.8	WSW					19.0			47.1	
旬	14.7	21.0	9.0	1.8	W					36.0			84.6	
平年差/比	-2.3	-1.4	-2.9							47			131	

観測所名	神門										10℃以上積算気温			119
	気温(℃)			風向・風速(m/s)						降水量(mm)			日照 (h)	
	平均	最高	最低	平均	最多	最大	風向	瞬間	風向	日計	1時間	10分		
21	11.0	18.1	3.8	0.9	N	3.3	N	7.9	NNE	0.0	0.5	0.0	8.1	
22	9.3	20.1	0.0	0.9	SSE	3.2	SSE	6.5	SSE	0.0	0.0	0.0	11.3	
23	10.8	17.2	3.7	0.5	SSE	2.5	ESE	7.9	E	10.5	3.5	1.0	0.9	
24	15.0	20.9	11.6	0.3	S	2.4	S	6.4	S	11.0	3.5	1.0	0.0	
25	14.5	26.0	5.7	0.7	ESE	2.6	NE	6.3	N	0.0	0.0	0.0	11.1	
26	12.4	20.0	5.2	1.2	SSE	3.5	S	10.0	N	0.0	0.0	0.0	11.1	
27	12.0	24.0	1.7	0.7	SE	3	SSE	6.0	SSE	0.0	0.0	0.0	11.3	
28	14.1	24.9	4.6	0.8	SSE	3.3	S	7.2	S	0.0	0.0	0.0	11.2	
29	16.3	26.4	6.9	0.9	SE	3.6	SE	9.2	E	0.0	0.0	0.0	9.6	
30	13.3	16.7	10.5	0.2	S	1.2	N	3.1	S	21.0	5.5	1.5	0.0	
前半旬	12.1	20.5	5.0	0.7	SSE					21.5			31.4	
後半旬	13.6	22.4	5.8	0.8	SSE					21.0			43.2	
旬	12.9	21.4	5.4	0.7	SSE					42.5			74.6	
平年差/比	-2.2	-1.0	-3.1							63			128	

観測所名	西米良										10℃以上積算気温			139
	気温(℃)			風向・風速(m/s)						降水量(mm)			日照 (h)	
	平均	最高	最低	平均	最多	最大	風向	瞬間	風向	日計	1時間	10分		
21	12.3	20.5	6.4	0.9	E	3.1	SSE	8.1	S	0.0	0.0	0.0	8.5	
22	10.9	21.5	3.2	1.1	WSW	5.3	WSW	9.2	W	0.0	0.0	0.0	8.5	
23	11.3	17.7	5.5	0.8	W	4.9	WSW	9.2	WSW	12.0	3.5	1.0	0.3	
24	14.3	18.5	12.1	0.5	NNE	2.1	SSE	6.1	N	11.5	2.5	2.0	0.0	
25	15.6	25.7	7.5	1.1	NNE	3.3	NE	7.4	NE	0.0	0.0	0.0	8.5	
26	14.5	20.1	8.9	1.4	E	3.9	NNE	9.8	NNE	0.0	0.0	0.0	8.5	
27	13.3	23.9	5.4	0.6	ENE	3	SSE	8.5	SSW	0.0	0.0	0.0	8.5	
28	15.0	25.8	6.0	1.1	WSW	4.1	W	6.6	WSW	0.0	0.0	0.0	8.5	
29	17.3	27.1	9.0	0.7	S	3.2	SSE	7.7	S	0.0	0.0	0.0	8.0	
30	14.4	17.6	12.5	0.2	NNE	2	NE	4.5	NNE	26.5	5.0	2.0	0.0	
前半旬	12.9	20.8	6.9	0.9	NNE					23.5			25.8	
後半旬	14.9	22.9	8.4	0.8	E					26.5			33.5	
旬	13.9	21.8	7.7	0.8	NNE					50.0			59.3	
平年差/比	-1.8	-0.9	-2.3							85			127	

観測所名	高鍋										10℃以上積算気温			161
	気温(℃)			風向・風速(m/s)						降水量(mm)			日照 (h)	
	平均	最高	最低	平均	最多	最大	風向	瞬間	風向	日計	1時間	10分		
21	14.2	18.9	10.3	3.1	NE	5.9	NE	10.9	NNE	0.0	0.0	0.0	11.4	
22	12.7	19.3	5.3	2.1	NE	4.8	NE	9.0	NNE	0.0	0.0	0.0	12.1	
23	14.8	19.8	9.2	1.9	WNW	5.4	SSE	10.1	SE	10.0	3.5	1.5	0.7	
24	17.9	21.9	15.6	1.8	W	5.2	WNW	9.3	WNW	7.5	4.5	1.5	0.0	
25	17.8	21.0	12.9	2.7	W	5.8	W	10.6	W	0.0	0.0	0.0	11.4	
26	17.5	23.2	11.5	3.2	W	5.6	NW	11.1	NW	0.0	0.0	0.0	11.3	
27	15.2	20.2	9.0	2.4	SE	5.3	SSE	7.9	SE	0.0	0.0	0.0	12.3	
28	16.2	20.6	10.4	1.6	WNW	3.7	SE	5.6	ESE	0.0	0.0	0.0	11.6	
29	18.7	23.4	13.3	4.0	S	9.4	S	13.7	S	0.0	0.0	0.0	10.8	
30	16.3	20.1	13.2	2.6	SW	6.2	NNE	11.2	NNE	29.0	9.0	4.5	0.0	
前半旬	15.5	20.2	10.7	2.3	W					17.5			35.6	
後半旬	16.8	21.5	11.5	2.8	WNW					29.0			46.0	
旬	16.1	20.8	11.1	2.5	W					46.5			81.6	
平年差/比	-1.4	-1.1	-1.9							61			132	

地域気象観測旬報

2013年4月21日～30日 宮崎県 (87)
(3/5)

観測所名	加久藤										10℃以上積算気温			日照 (h)
	気温(℃)			風向・風速(m/s)						降水量(mm)				
	平均	最高	最低	平均	最多	最大	風向	瞬間	風向	日計	1時間	10分		
21	11.3	16.6	6.0	3.1	NW	6.9	NW	12.6	NW	0.0	0.0	0.0	10.7	
22	12.3	22.2	4.3	1.5	E	4.3	E	8.1	ESE	0.0	0.0	0.0	12.0	
23	12.6	18.7	6.5	2.2	E	4.4	ENE	9.1	E	5.0	2.5	0.5	0.7	
24	15.1	17.5	12.5	2.0	W	6.3	WNW	10.1	WNW	12.0	4.5	1.0	0.1	
25	15.7	23.7	8.6	2.6	W	5.4	WSW	9.3	WSW	0.0	0.0	0.0	11.8	
26	13.1	18.0	7.5	4.1	WNW	8.4	NW	13.2	NW	0.0	0.0	0.0	10.8	
27	12.8	21.0	4.3	2.0	WSW	5.1	NW	8.9	WSW	0.0	0.0	0.0	12.3	
28	15.4	26.7	5.4	1.1	E	3.8	SW	7.7	SW	0.0	0.0	0.0	11.6	
29	17.3	25.5	8.8	1.7	WSW	5.3	WSW	10.8	WSW	0.0	0.0	0.0	11.3	
30	15.3	18.0	11.9	1.9	NW	3.6	NW	6.5	NNW	34.5	6.5	2.5	0.0	
前半旬	13.4	19.7	7.6	2.3	E					17.0			35.3	
後半旬	14.8	21.8	7.6	2.2	WSW					34.5			46.0	
旬	14.1	20.8	7.6	2.2	W					51.5			81.3	
平年差/比	-1.7	-1.6	-2.1							76			133	

観測所名	西都										10℃以上積算気温			日照 (h)
	気温(℃)			風向・風速(m/s)						降水量(mm)				
	平均	最高	最低	平均	最多	最大	風向	瞬間	風向	日計	1時間	10分		
21	14.1	18.3	10.4	2.2	ESE	6.3	ESE	9.8	ESE	0.0	0.0	0.0	10.6	
22	12.3	18.3	5.6	2.4	ENE	5.8	E	9.8	ESE	0.0	0.0	0.0	12.2	
23	13.8	19.3	8.1	2.2	WNW	5.3	ESE	8.2	SE	27.0	11.5	3.0	0.2	
24	17.2	21.7	14.7	2.2	WSW	5.5	SW	10.1	WSW	9.5	7.5	2.0	0.3	
25	17.1	22.3	11.9	2.3	W	5.6	ESE	9.1	ESE	0.0	0.0	0.0	10.8	
26	15.9	21.5	9.8	4.6	WNW	9.2	WNW	15.1	WNW	0.0	0.0	0.0	11.6	
27	14.3	20.4	6.7	2.4	NW	6.3	ESE	9.1	SE	0.0	0.0	0.0	12.4	
28	15.6	22.1	8.3	2.2	WNW	4.9	E	8.2	ESE	0.0	0.0	0.0	11.6	
29	18.7	25.4	11.1	2.9	WNW	7.9	SSE	11.9	SSE	0.0	0.0	0.0	10.9	
30	16.0	19.6	13.0	1.8	WSW	4.9	ENE	8.6	ENE	26.5	6.5	2.0	0.0	
前半旬	14.9	20.0	10.1	2.3	WNW					36.5			34.1	
後半旬	16.1	21.8	9.8	2.8	WNW					26.5			46.5	
旬	15.5	20.9	10.0	2.5	WNW					63.0			80.6	
平年差/比	-1.8	-1.7	-2.1							81			135	

観測所名	小林										10℃以上積算気温			日照 (h)
	気温(℃)			風向・風速(m/s)						降水量(mm)				
	平均	最高	最低	平均	最多	最大	風向	瞬間	風向	日計	1時間	10分		
21	11.8	17.4	7.2	4.5	WNW	7.7	NW	14.7	NNW	0.0	0.0	0.0	11.6	
22	11.9	19.6	5.5	2.1	SE	5.5	SE	9.5	SE	0.0	0.0	0.0	11.6	
23	12.5	17.3	7.1	2.5	SE	6	E	11.4	E	10.0	3.0	1.0	0.1	
24	15.2	17.1	13.4	3.3	WNW	4.8	NW	10.4	NNW	10.0	2.5	1.0	0.0	
25	16.3	24.3	9.3	3.1	NW	5.6	NW	10.6	WNW	0.0	0.0	0.0	11.6	
26	13.8	18.3	9.4	5.1	NW	9.5	NNW	17.1	WNW	0.0	0.0	0.0	11.7	
27	14.6	21.8	6.0	2.9	WNW	7.3	NNW	11.6	NNW	0.0	0.0	0.0	12.3	
28	16.2	25.4	7.5	2.1	ESE	5.2	SE	8.3	SE	0.0	0.0	0.0	11.6	
29	18.3	26.4	11.4	2.2	WNW	7.2	S	10.8	SSW	0.0	0.0	0.0	10.2	
30	14.7	17.8	11.4	1.5	WNW	4.5	SSE	6.7	SSE	29.0	5.0	1.5	0.0	
前半旬	13.5	19.1	8.5	3.1	WNW					20.0			34.9	
後半旬	15.5	21.9	9.1	2.8	WNW					29.0			45.8	
旬	14.5	20.5	8.8	2.9	WNW					49.0			80.7	
平年差/比	-1.4	-1.4	-1.9							74			123	

観測所名	宮崎										10℃以上積算気温			日照 (h)
	気温(℃)			風向・風速(m/s)						降水量(mm)				
	平均	最高	最低	平均	最多	最大	風向	瞬間	風向	日計	1時間	10分		
21	14.1	18.5	9.9	3.1	WNW	6.5	E	9.7	E	0.0	0.0	0.0	11.9	
22	13.2	18.2	8.1	3.3	WNW	8.1	ENE	12.3	NE	0.0	0.0	0.0	12.1	
23	14.1	19.3	8.6	2.7	WNW	5.4	ESE	7.7	SE	31.5	12.5	3.5	0.7	
24	17.0	20.5	14.9	3.8	W	8.6	W	13.9	W	6.5	7.5	2.0	0.1	
25	18.1	24.1	12.7	4.5	WNW	9.2	W	13.7	W	0.0	0.0	0.0	10.8	
26	16.8	21.6	11.0	6.0	W	10.7	W	16.7	W	0.0	0.0	0.0	11.2	
27	15.2	21.0	8.2	3.1	WNW	7.2	ESE	11.3	SE	0.0	0.0	0.0	12.4	
28	16.1	21.3	9.5	3.2	WNW	6.8	SE	10.2	ESE	0.0	0.0	0.0	11.3	
29	19.2	26.4	12.0	3.4	WNW	6.5	SE	12.4	SE	0.0	0.0	0.0	10.2	
30	15.8	19.5	12.8	2.4	WNW	7.3	ENE	10.2	NE	28.5	7.0	2.0	0.0	
前半旬	15.3	20.1	10.8	3.5	WNW					38.0			35.6	
後半旬	16.6	22.0	10.7	3.6	WNW					28.5			45.1	
旬	16.0	21.0	10.8	3.6	WNW					66.5			80.7	
平年差/比	-1.5	-1.0	-2.1							95			133	

地域気象観測旬報

2013年4月21日～30日 宮崎県 (87)
(4/5)

観測所名	青島										10℃以上積算気温			163
	気温(℃)			風向・風速(m/s)						降水量(mm)			日照 (h)	
	平均	最高	最低	平均	最多	最大	風向	瞬間	風向	日計	1時間	10分		
21	14.7	17.7	10.8	2.6	NW	6	N	14.1	NNE	0.5	0.5	0.5	10.6	
22	13.2	17.5	9.2	2.2	W	4.4	N	9.4	NNE	0.0	0.0	0.0	11.8	
23	14.9	19.0	9.9	1.5	W	2.7	W	6.9	SW	13.5	5.5	2.0	0.3	
24	17.8	21.6	15.5	1.7	WNW	3.6	W	7.3	SW	7.5	4.0	1.0	0.4	
25	17.4	22.5	11.2	2.0	W	5.6	WNW	12.0	W	0.0	0.0	0.0	11.4	
26	17.3	21.5	13.7	4.3	WNW	6.8	WNW	14.3	WNW	0.0	0.0	0.0	11.2	
27	16.3	21.9	9.3	2.3	W	4.9	E	8.9	SE	0.0	0.0	0.0	12.3	
28	16.6	21.9	11.4	2.0	W	4.7	E	8.2	ESE	0.0	0.0	0.0	11.5	
29	19.0	24.4	13.4	2.0	WSW	5.1	SE	10.3	SE	0.0	0.0	0.0	10.9	
30	15.7	18.8	12.7	1.3	W	3.7	N	7.7	NNE	35.0	9.5	2.5	0.0	
前半旬	15.6	19.7	11.3	2.0	W					21.5			34.5	
後半旬	17.0	21.7	12.1	2.4	WNW					35.0			45.9	
旬	16.3	20.7	11.7	2.2	WNW					56.5			80.4	
平年差/比	-1.2	-1.2	-1.7							69			138	

観測所名	赤江										10℃以上積算気温			162
	気温(℃)			風向・風速(m/s)						降水量(mm)			日照 (h)	
	平均	最高	最低	平均	最多	最大	風向	瞬間	風向	日計	1時間	10分		
21	14.3	18.3	10.0	5.2	ENE	11.1	NNE	13.4	NNE	0.0	0.0	0.0		
22	13.7	18.4	9.2	3.9	WNW	8.2	N	10.3	N	0.0	0.0	0.0		
23	14.6	18.8	9.1	3.5	WNW	8.6	SE	12.3	SE	27.5	12.0	3.5		
24	17.3	21.4	15.1	4.8	W	11	WSW	14.4	WNW	7.0	8.0	1.0		
25	17.9	23.8	12.2	5.3	WNW	10.2	W	13.4	W	0.0	0.0	0.0		
26	17.0	22.3	11.6	7.6	W	11.5	WNW	17.0	WNW	0.0	0.0	0.0		
27	16.1	21.2	9.3	4.2	WNW	8.7	SSE	10.8	SSE	0.0	0.0	0.0		
28	16.3	21.8	9.7	3.8	W	7.7	SSE	9.8	SSE	0.0	0.0	0.0		
29	18.9	24.2	12.7	5.3	SSE	11.1	SSE	13.9	SSE	0.0	0.0	0.0		
30	15.8	19.5	12.9	3.1	NE	9.8	NE	12.3	NE	38.5	11.0	2.5		
前半旬	15.6	20.1	11.1	4.5	WNW					34.5				
後半旬	16.8	21.8	11.2	4.8	W					38.5				
旬	16.2	21.0	11.2	4.7	WNW					73.0				
平年差/比	-1.3	-1.5	-1.5							152				

観測所名	都城										10℃以上積算気温			155
	気温(℃)			風向・風速(m/s)						降水量(mm)			日照 (h)	
	平均	最高	最低	平均	最多	最大	風向	瞬間	風向	日計	1時間	10分		
21	13.9	20.9	8.0	2.5	N	6.7	NNW	11.7	NNW	0.0	0.0	0.0	11.2	
22	13.8	20.5	8.4	2.6	NNE	4.7	NE	7.6	NNE	0.0	0.0	0.0	10.5	
23	13.4	19.3	7.5	2.0	N	4.4	SE	8.5	ESE	9.5	4.0	1.0	0.6	
24	16.5	19.1	14.0	1.9	WSW	5.7	S	10.8	S	12.0	3.5	2.0	0.0	
25	17.0	25.3	9.9	1.7	WSW	4.3	S	9.6	SW	0.0	0.0	0.0	11.5	
26	15.2	20.1	10.0	2.9	W	6.6	WNW	14.1	NW	0.0	0.0	0.0	11.6	
27	14.8	23.5	6.2	1.5	WSW	4.2	WSW	9.5	WSW	0.0	0.0	0.0	12.3	
28	16.0	24.8	7.2	1.7	SSW	4.7	S	8.7	SSW	0.0	0.0	0.0	11.6	
29	18.5	25.9	11.2	2.5	S	6	S	10.2	SSE	0.0	0.0	0.0	11.2	
30	15.6	19.5	12.0	1.8	NNE	4.7	NNE	7.7	NNE	37.0	12.0	3.5	0.0	
前半旬	14.9	21.0	9.6	2.1	N					21.5			33.8	
後半旬	16.0	22.8	9.3	2.1	W					37.0			46.7	
旬	15.5	21.9	9.4	2.1	WSW					58.5			80.5	
平年差/比	-1.3	-0.9	-2.1							91			144	

観測所名	油津										10℃以上積算気温			167
	気温(℃)			風向・風速(m/s)						降水量(mm)			日照 (h)	
	平均	最高	最低	平均	最多	最大	風向	瞬間	風向	日計	1時間	10分		
21	14.4	18.8	9.9	2.5	NW	5	E	10.1	N	0.5	0.5	0.5	10.2	
22	14.3	18.7	11.0	3.7	WNW	7.8	ENE	12.1	NE	0.0	0.0	0.0	11.0	
23	15.9	20.7	9.7	4.5	SE	6.8	SE	11.0	SSW	7.0	4.5	2.0	0.9	
24	18.4	20.4	16.2	4.1	W	7.8	W	11.3	SSW	24.0	5.0	2.0	0.0	
25	18.0	23.6	12.1	3.8	WNW	6.1	S	9.6	S	0.0	0.0	0.0	10.5	
26	17.3	22.0	10.9	4.7	WNW	8.9	W	14.6	WNW	0.0	0.0	0.0	10.5	
27	15.5	23.5	7.9	3.4	WNW	6.7	WNW	8.5	SW	0.0	0.0	0.0	11.0	
28	16.9	22.8	10.9	3.5	WNW	5.3	WNW	7.0	WNW	0.0	0.0	0.0	10.8	
29	19.5	25.1	13.7	3.7	WNW	5.6	WNW	9.2	SSE	0.0	0.0	0.0	10.7	
30	17.0	22.5	12.0	2.1	WNW	5.3	ENE	9.0	NNE	31.5	6.0	2.0	0.0	
前半旬	16.2	20.4	11.8	3.7	WNW					31.5			32.6	
後半旬	17.2	23.2	11.1	3.5	WNW					31.5			43.0	
旬	16.7	21.8	11.4	3.6	WNW					63.0			75.6	
平年差/比	-1.3	-0.3	-2.5							70			137	

地域気象観測旬報

2013年4月21日～30日 宮崎県 (87)

(5/5)

観測所名	串間									10℃以上積算気温			日照 (h)
	気温(℃)			風向・風速(m/s)						降水量(mm)			
	平均	最高	最低	平均	最多	最大	風向	瞬間	風向	日計	1時間	10分	
21	14.2	21.1	9.6	2.1	NE	5.1	E	8.6	WSW	0.0	0.0	0.0	11.0
22	13.7	19.3	9.0	3.4	NE	6.5	ENE	10.7	E	0.0	0.0	0.0	11.5
23	15.0	19.6	8.3	2.2	NE	4.4	E	7.9	ESE	9.5	6.5	3.5	1.4
24	18.0	19.8	15.3	3.0	W	6.9	WSW	13.1	S	19.5	5.5	2.5	0.0
25	17.5	22.8	12.3	2.0	SW	5.4	W	9.0	W	0.0	0.0	0.0	11.2
26	16.5	21.5	10.6	2.6	WNW	5.9	W	13.0	WSW	0.0	0.0	0.0	10.7
27	15.0	22.7	6.2	2.1	W	6.6	WSW	9.8	WSW	0.0	0.0	0.0	12.3
28	16.1	23.4	7.6	1.9	NE	4.3	SSW	7.7	SSW	0.0	0.0	0.0	11.6
29	18.8	23.7	12.2	2.5	SSW	5.6	S	9.9	SSW	0.0	0.0	0.0	11.5
30	16.3	21.9	12.2	1.7	NE	5.7	NE	9.5	NE	41.0	10.0	3.0	0.1
前半旬	15.7	20.5	10.9	2.5	NE					29.0			35.1
後半旬	16.5	22.6	9.8	2.2	NE					41.0			46.2
旬	16.1	21.6	10.3	2.4	NE					70.0			81.3
平年差/比	-1.2	-0.8	-1.9							99			141

地域雨量観測旬報

2013年4月21日～30日 宮崎県 (87)

(1/1)

観測所名	日之影				諸塚				北方				椎葉				都農				えびの			
	降水量(mm)				降水量(mm)				降水量(mm)				降水量(mm)				降水量(mm)				降水量(mm)			
	日計	平年比	最大1時間	最大10分間	日計	平年比	最大1時間	最大10分間	日計	平年比	最大1時間	最大10分間	日計	平年比	最大1時間	最大10分間	日計	平年比	最大1時間	最大10分間	日計	平年比	最大1時間	最大10分間
21	0.0		0.0	0.0	0.0		0.0	0.0	0.0		0.0	0.0	0.0		0.0	0.0	0.0		0.0	0.0	0.0		0.0	0.0
22	0.0		0.0	0.0	0.0		0.0	0.0	0.0		0.0	0.0	0.0		0.0	0.0	0.0		0.0	0.0	0.0		0.0	0.0
23	14.0		5.5	2.0	7.0		2.0	1.0	11.5		4.0	1.5	8.5		2.5	1.0	23.5		12.5	6.0	9.5		3.0	1.5
24	6.0		3.0	1.0	6.5		2.5	0.5	7.0		5.0	2.0	15.0		5.0	1.5	10.0		15.0	3.5	32.0		8.5	2.5
25	0.0		0.0	0.0	0.0		0.0	0.0	0.0		0.0	0.0	0.0		0.0	0.0	0.0		0.0	0.0	0.0		0.0	0.0
半旬計/最大	20.0	//	5.5	2.0	13.5	44	2.5	1.0	18.5	56	5.0	2.0	23.5	//	5.0	1.5	33.5	//	15.0	6.0	41.5	78	8.5	2.5
26	0.0		0.0	0.0	0.0		0.0	0.0	0.0		0.0	0.0	0.0		0.0	0.0	0.0		0.0	0.0	0.0		0.0	0.0
27	0.0		0.0	0.0	0.0		0.0	0.0	0.0		0.0	0.0	0.0		0.0	0.0	0.0		0.0	0.0	0.0		0.0	0.0
28	0.0		0.0	0.0	0.0		0.0	0.0	0.0		0.0	0.0	0.0		0.0	0.0	0.0		0.0	0.0	0.0		0.0	0.0
29	0.0		0.0	0.0	0.0		0.0	0.0	0.0		0.0	0.0	0.0		0.0	0.0	0.0		0.0	0.0	0.0		0.0	0.0
30	16.5		5.0	1.5	16.5		3.5	1.0	15.5		3.5	1.0	28.0		5.0	1.5	22.0		6.0	2.0	53.0		13.5	3.0
半旬計/最大	16.5	//	5.0	1.5	16.5	53	3.5	1.0	15.5	47	3.5	1.0	28.0	//	5.0	1.5	22.0	//	6.0	2.0	53.0	97	13.5	3.0
旬計	36.5	//			30.0	53			34.0	55			51.5	//			55.5	//			94.5	91		
旬最大	16.5		5.5	2.0	16.5		3.5	1.0	15.5		5.0	2.0	28.0		5.0	1.5	23.5		15.0	6.0	53.0		13.5	3.0
起日	30		23	23	30		30	30	30		24	24	30		30	30	23		24	23	30		30	30

観測所名	高原				野尻				国富				山田				深瀬							
	降水量(mm)				降水量(mm)				降水量(mm)				降水量(mm)				降水量(mm)				降水量(mm)			
	日計	平年比	最大1時間	最大10分間	日計	平年比	最大1時間	最大10分間	日計	平年比	最大1時間	最大10分間	日計	平年比	最大1時間	最大10分間	日計	平年比	最大1時間	最大10分間	日計	平年比	最大1時間	最大10分間
21	0.0		0.0	0.0	0.0		0.5	0.0	0.0		0.0	0.0	0.0		0.5	0.0	0.5		0.5	0.5				
22	0.0		0.0	0.0	0.0		0.0	0.0	0.0		0.0	0.0	0.0		0.0	0.0	0.0		0.0	0.0				
23	8.0		2.0	0.5	10.0		4.0	1.0	18.0		8.5	2.0	9.0		3.5	1.5	13.5		7.5	2.0				
24	18.5		3.5	1.5	15.5		3.5	2.0	10.5		4.0	1.0	18.5		3.5	2.0	49.5		10.0	3.0				
25	0.0		0.0	0.0	0.0		0.0	0.0	0.0		0.0	0.0	0.0		0.0	0.0	0.0		0.0	0.0				
半旬計/最大	26.5	//	3.5	1.5	25.5	71	4.0	2.0	28.5	78	8.5	2.0	27.5	//	3.5	2.0	63.5	117	10.0	3.0				
26	0.0		0.0	0.0	0.0		0.0	0.0	0.0		0.0	0.0	0.0		0.0	0.0	0.0		0.0	0.0				
27	0.0		0.0	0.0	0.0		0.0	0.0	0.0		0.0	0.0	0.0		0.0	0.0	0.0		0.0	0.0				
28	0.0		0.0	0.0	0.0		0.0	0.0	0.0		0.0	0.0	0.0		0.0	0.0	0.0		0.0	0.0				
29	0.0		0.0	0.0	0.0		0.0	0.0	0.0		0.0	0.0	0.0		0.0	0.0	0.0		0.0	0.0				
30	24.5		4.0	1.5	30.5		4.5	1.5	31.5		7.0	2.0	35.5		8.0	2.0	48.0		10.5	3.0				
半旬計/最大	24.5	//	4.0	1.5	30.5	85	4.5	1.5	31.5	87	7.0	2.0	35.5	//	8.0	2.0	48.0	90	10.5	3.0				
旬計	51.0	//			56.0	79			60.0	85			63.0	//			111.5	106						
旬最大	24.5		4.0	1.5	30.5		4.5	2.0	31.5		8.5	2.0	35.5		8.0	2.0	49.5		10.5	3.0				
起日	30		30	30	30		30	24	30		23	30	30		30	30	24		30	30				

地域気象観測月報(集計値)

宮崎県(87) 2013年4月
1/2頁

観測所名	高千穂	古江	鞍岡	延岡	日向	神門	西米良	高鍋	加久藤	西都	小林	宮崎	青島	赤江	都城	油津	串間	
気	平均	11.8	14.1	10.6	14.5	14.2	12.6	13.6	15.6	13.4	15.0	13.9	15.6	15.9	15.9	14.8	16.3	15.6
	平年差	-1.4	-1.5	-1.1	-0.8	-1.4	-1	-0.6	-0.6	-0.8	-0.9	-1	-0.5	-0.3	-0.6	-0.6	-0.5	-0.4
	最高	26.1	23.4	24.3	25.1	25.4	28.0	27.1	27.1	26.7	26.9	26.4	27.8	27.7	28.5	26.0	26.9	26.2
	起日	16	29	29	29	18	16	29	16	28	15	29	18	18	18	16	18	15
	最低	-0.8	1.3	-0.7	4.1	1.7	-1.0	2.1	4.3	0.3	3.1	2.6	5.2	6.0	4.4	2.7	4.2	3.2
	起日	22	11	8	22	11	13	8	11	11	8	11	11	11	11	8	11	11
	最高平均	18.4	19.2	17.3	20.3	20.6	20.7	20.9	20.5	20.1	20.5	19.9	20.9	20.7	21.0	21.3	21.4	21.0
	最高平年差	-1.5	-1.1	-0.7	-0.5	-0.6	-0.4	-0.3	-0.1	-0.6	-0.7	-1.0	0.2	0.1	-0.1	0.0	0.5	-0.1
	最低平均	5.4	8.5	4.4	9.1	8.3	5.3	7.6	10.5	6.8	9.3	8.3	10.4	11.2	10.7	8.9	11.1	9.8
	最低平年差	-1.7	-2.5	-1.5	-1.1	-2.2	-1.7	-1.0	-1.1	-1.3	-1.4	-1.3	-1.1	-0.8	-1.2	-1.1	-1.5	-1.1
	積算気温	270	414	239	436	397	318	380	467	369	451	392	469	476	476	436	489	467
	平均0°C未満日数	0	0	0	0	0	0	0	0	0	0	0	0	0	0	0	0	0
	平均25°C以上日数	0	0	0	0	0	0	0	0	0	0	0	0	0	0	0	0	0
	最高0°C未満日数	0	0	0	0	0	0	0	0	0	0	0	0	0	0	0	0	0
	最高25°C以上日数	2	0	0	2	3	5	6	2	3	4	4	5	4	5	5	5	1
最高30°C以上日数	0	0	0	0	0	0	0	0	0	0	0	0	0	0	0	0	0	
最高35°C以上日数	0	0	0	0	0	0	0	0	0	0	0	0	0	0	0	0	0	
最低0°C未満日数	1	0	2	0	0	3	0	0	0	0	0	0	0	0	0	0	0	
最低25°C以上日数	0	0	0	0	0	0	0	0	0	0	0	0	0	0	0	0	0	
日照	月計	213.6	219.3	191.4	229.1	226.9	202.3	159.1	227.1	210.7	221.7	221.1	228.0	219.6		209.4	201.3	222.6
	平年比	126	120	120	125	121	121	117	124	117	126	119	127	128		128	125	132
	0.1時間未満日数	3	3	2	5	5	4	4	5	2	4	5	3	3		3	4	1
風向・風速	平均風速	2.5	3.2	1.3	3.1	1.8	0.7	0.9	2.7	2.5	2.8	3.1	3.9	2.4	5.0	2.1	3.8	2.5
	最大風速	9	14.9	6	13.4	8.1	4.3	5.3	9.8	9.6	12.4	9.8	17.6	10.9	18.4	7.9	13.4	11.9
	最大風速風向	NW	N	SSW	WNW	WNW	SSW	WSW	SSE	WNW	W	NW	W	WNW	WNW	NW	WNW	WSW
	起日	7	21	10	10	7	10	22	6	10	7	7	7	7	7	10	7	6
	最大瞬間風速	18.6	23.4	16	21	17.5	13.9	13.2	19.3	15.8	20.4	18.1	27.6	20.4	25.2	16.7	21	19
	最大瞬間風速風向	NNW	N	S	W	W	S	S	SE	NW	NW	W	W	NW	W	NW	NW	W
	起日	11	21	7	7	7	7	10	6	10	7	6	7	7	7	10	7	7
	最多風向	NW	NNE	ENE	W	W	S	NNE)	W)	W	WNW)	WNW	WNW	WNW)	W	WSW	WNW	NE
	10m/s以上日数	0	4	0	7	0	0	0	0	0	2	0	4	1	15	0	3	1
	15m/s以上日数	0	0	0	0	0	0	0	0	0	0	0	1	0	2	0	0	0
	20m/s以上日数	0	0	0	0	0	0	0	0	0	0	0	0	0	0	0	0	0
	30m/s以上日数	0	0	0	0	0	0	0	0	0	0	0	0	0	0	0	0	0
降水量	月計	97.5	137.5	100.0	172.5	183.5	136.0	138.5	187.5	129.5	183.0	142.0	204.0	306.0	237.5	118.0	236.0	192.5
	平年比	69	59	70	80	80	65	75	84	65	80	74	96	119	151	59	93	89
	最大日降水量	27.0	65.5	29.0	90.5	113.5	56.5	46.0	106.0	39.0	87.5	63.5	111.0	190.0	129.0	37.0	107.5	66.0
	起日	6	6	6	6	6	6	6	6	6	6	6	6	6	6	30	6	6
	最大1時間降水量	7.5	22.0	5.5	29.5	38.5	14.0	12.0	42.0	14.0	31.5	15.0	48.5	92.0	66.0	12.0	44.5	27.0
	起日 時分	6 09:37	6 09:18	6 09:28	6 09:31	6 09:30	6 09:08	6 08:55	6 09:03	6 08:53	6 09:19	6 09:01	6 08:57	6 09:09	6 09:05	30 10:30	6 08:05	6 07:57
	最大10分間降水量	2.0	7.0	3.5	6.5	10.5	2.5	4.0	9.0	4.0	6.5	3.5	14.0	20.0	18.0	3.5	14.5	12.5
	起日 時分	24 01:58	2 08:53	14 20:59	6 09:28	6 09:16	6 09:45	14 20:24	6 08:59	6 08:29	6 09:19	6 08:27	6 08:53	6 09:09	6 08:54	30 10:06	6 07:52	6 07:52
	1mm以上日数	10	7	10	7	7	7	9	8	8	8	7	7	7	7	8	7	7
	10mm以上日数	4	4	4	6	5	5	5	5	4	5	5	4	5	4	5	5	6
	30mm以上日数	0	1	0	1	1	1	1	1	2	1	1	2	3	2	1	3	2
	50mm以上日数	0	1	0	1	1	1	0	1	0	1	1	1	1	1	0	1	1
70mm以上日数	0	0	0	1	1	0	0	1	0	1	0	1	1	1	0	1	0	
100mm以上日数	0	0	0	0	1	0	0	1	0	0	0	1	1	1	0	1	0	

地域雨量観測月報(集計値)

宮崎県(87) 2013年4月

1/1頁

観測所名	日之影	諸塚	北方	椎葉	都農	えびの	高原	野尻	国富	山田	深瀬
月計	108.0	95.0	145.0	122.0	239.0	201.0	122.0	115.0	136.0	123.5	234.0
平年比	//	53	88	//	//	63	//	58	65	//	75
最大日降水量	40.0	43.0	81.5	30.5	146.5	53.0	47.5	35.5	50.5	35.5	88.0
起日	6	6	6	6	6	30	6	6	6	30	6
最大1時間降水量	11.5	10.0	32.5	6.0	66.0	13.5	9.5	6.5	11.5	9.0	30.0
起日 時分	6 10:23	6 09:18	6 10:20	6 09:25	6 09:48	30 08:54	6 08:24	6 08:29	6 08:51	6 07:56	6 08:50
最大10分間降水量	2.5	2.0	7.0	1.5	16.5	3.0	3.0	2.0	3.5	2.0	8.0
起日 時分	6 10:13	6 10:01	6 10:01	30 11:14	6 09:27	30 09:40	6 09:14	24 02:11	6 08:46	30 12:06	6 08:49
1mm以上日数	7	7	7	8	7	9	8	7	7	8	8
10mm以上日数	4	3	5	4	6	5	4	5	5	4	7
30mm以上日数	1	1	1	1	1	4	1	2	2	2	3
50mm以上日数	0	0	1	0	1	1	0	0	1	0	1
70mm以上日数	0	0	1	0	1	0	0	0	0	0	1
100mm以上日数	0	0	0	0	1	0	0	0	0	0	0