

宮 崎 県 農 業 気 象 速 報

平成 25 年 3 月 中旬

宮 崎 県
宮 崎 地 方 気 象 台
平成 25 年 3 月 22 日

気 象 概 況

低気圧や前線の影響を受け、天気は周期的に変化した。生物季節観測では13日にさくらの開花を平年より11日早く観測し、1971年の統計開始以来最も早い開花となった。また、18日には平年より15日早く、いちょう発芽を観測した。

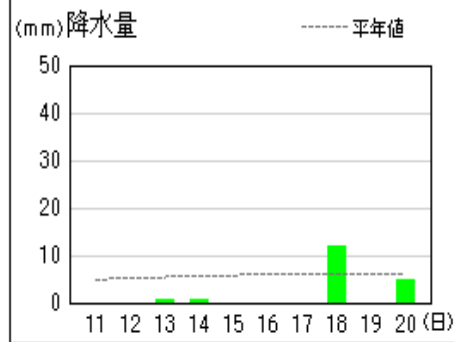
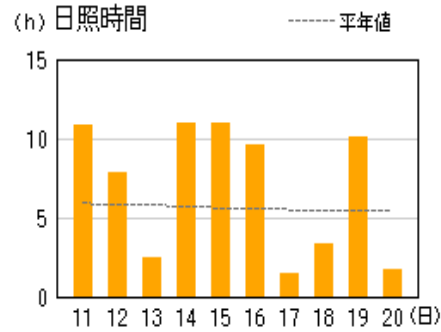
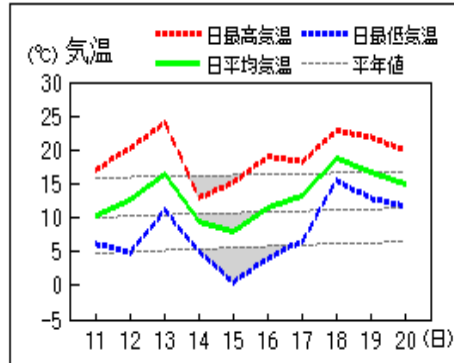
県内各地の旬平均気温は平年差+1.3℃～+3.0℃で平年より高いか、平年よりかなり高く、加久藤では19日の日最高気温(26.6℃)が3月の極値を更新した。旬降水量は15.5mm～120.5mm(平年比30～125%)で平年並みか平年より少なく、えびのでは平年より多くなった。旬日照時間は平年比97%～131%で平年並みか平年より多くなった。

宮崎市の旬平均気温は平年よりかなり高く、旬降水量は平年より少なく、旬日照時間は平年より多かった。

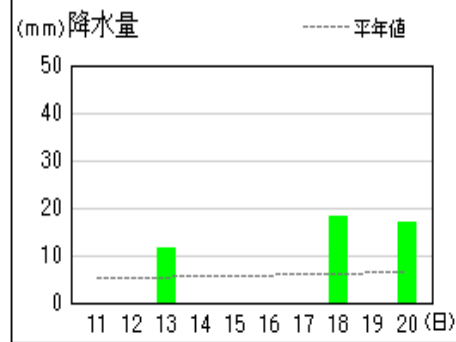
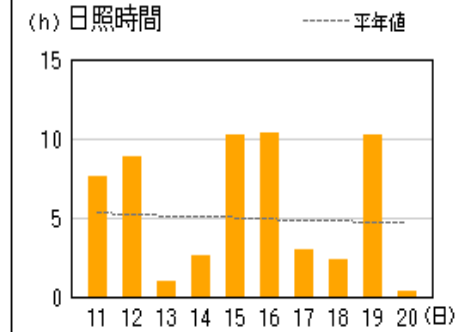
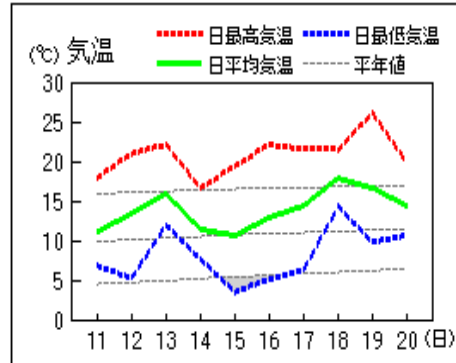
日々の天気概況	宮崎市の昼間の天気
11日 移動性高気圧に覆われた。	晴れ時々薄曇り
12日 移動性高気圧に覆われた。	晴れ
13日 寒冷前線の通過と湿った空気の影響を受けた。	曇り時々雨一時晴れ
14日 大陸からの高気圧に覆われたが、はじめ気圧の谷の影響を受けた。	曇りのち晴れ
15日 移動性高気圧に覆われた。	晴れ
16日 移動性高気圧に覆われた。	晴れ
17日 移動性高気圧に覆われたが、次第に気圧の谷の影響を受けた。	晴れのち曇り
18日 寒冷前線が九州を通過した。	雨時々曇り一時晴れ
19日 移動性高気圧に覆われた。	晴れ
20日 前線を伴った低気圧が九州南岸を通過した。	雨のち曇り、雷を伴う

地上気象 気象経過図：2013年03月11日-2013年03月20日

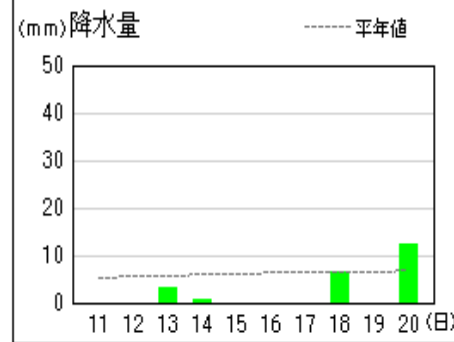
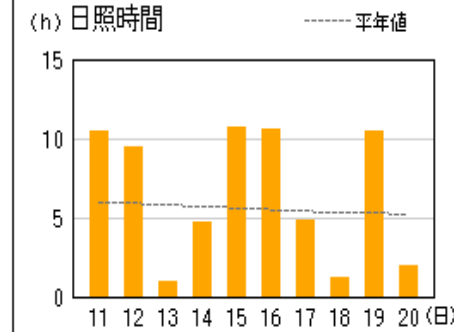
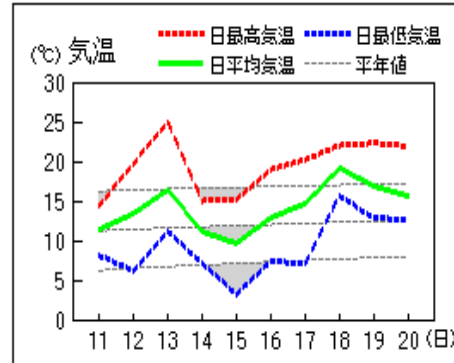
延岡



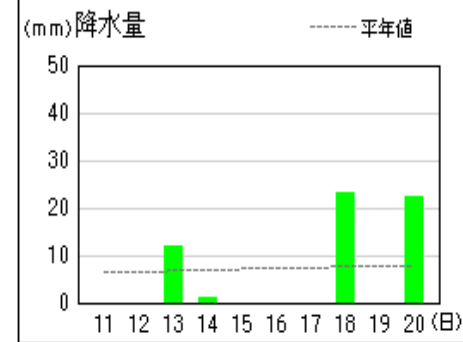
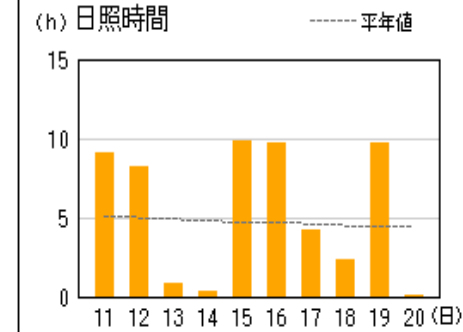
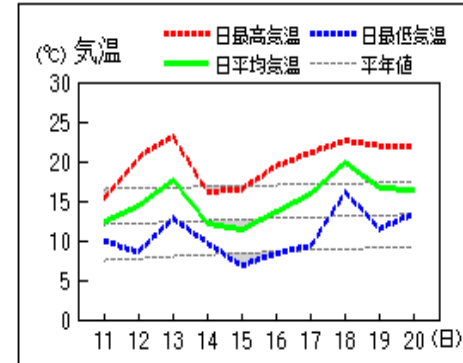
都城



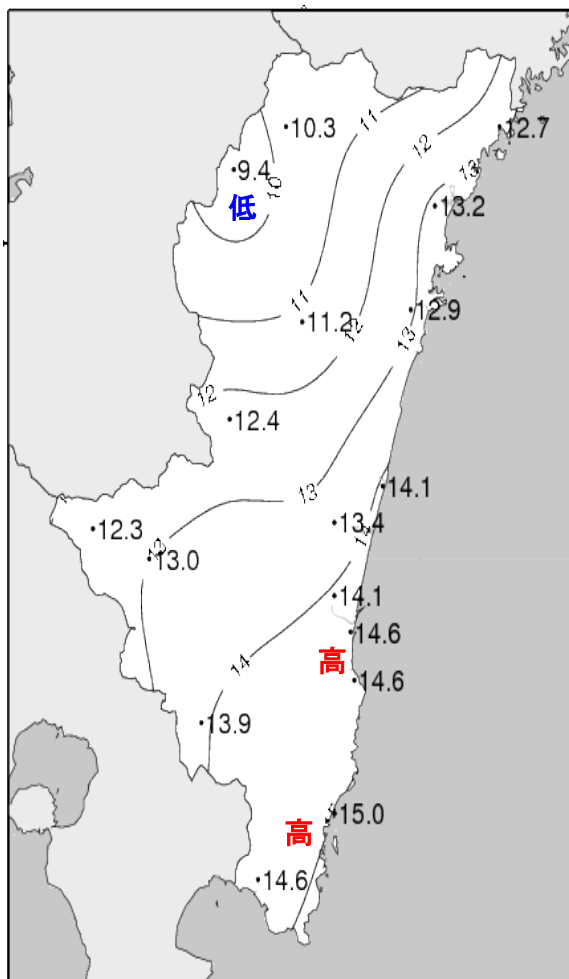
宮崎



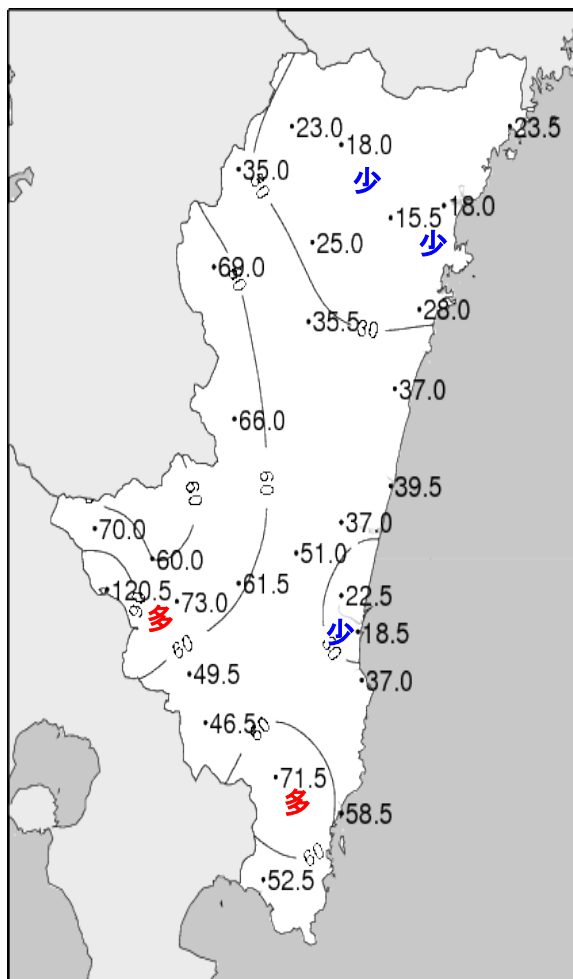
油津



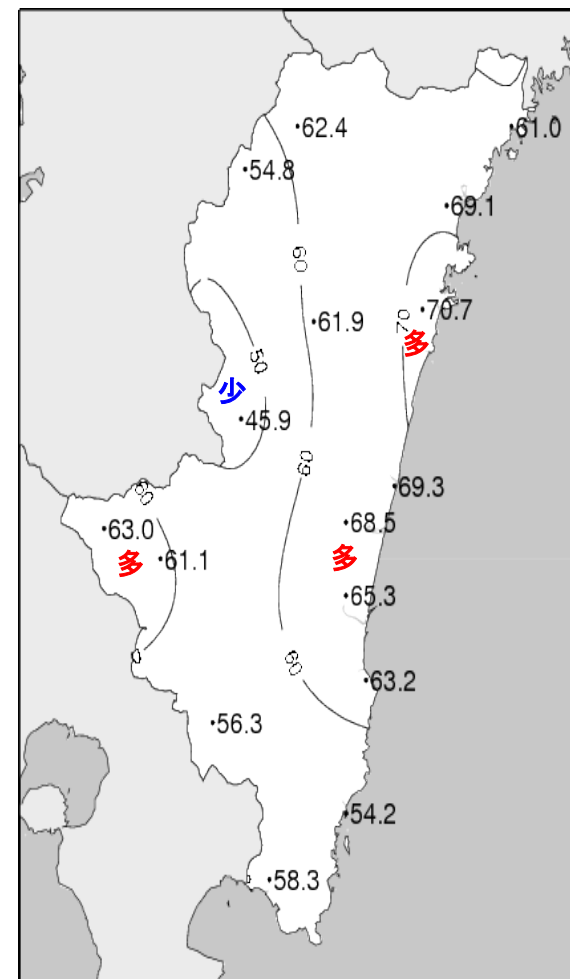
平成25年(2013年)3月中旬 気象分布図



2013年3月中旬気温観測値 (°C)

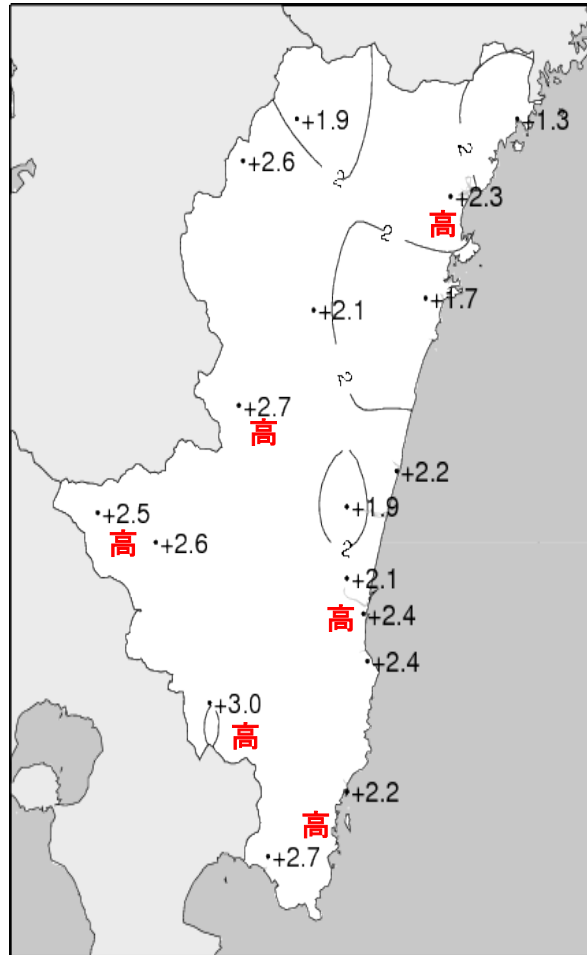


2013年3月中旬降水量観測値 (ミリ)

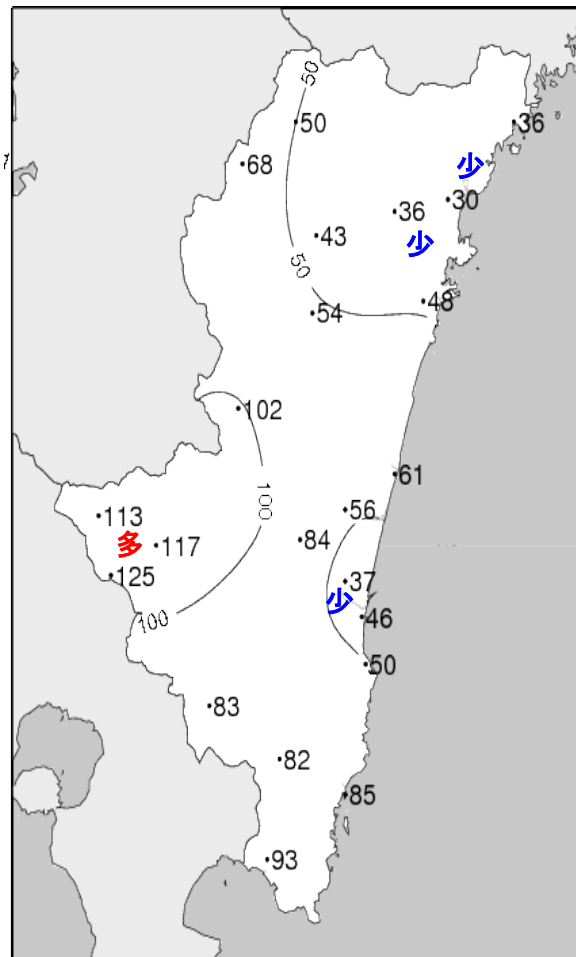


2013年3月中旬日照時間観測値 (時間)

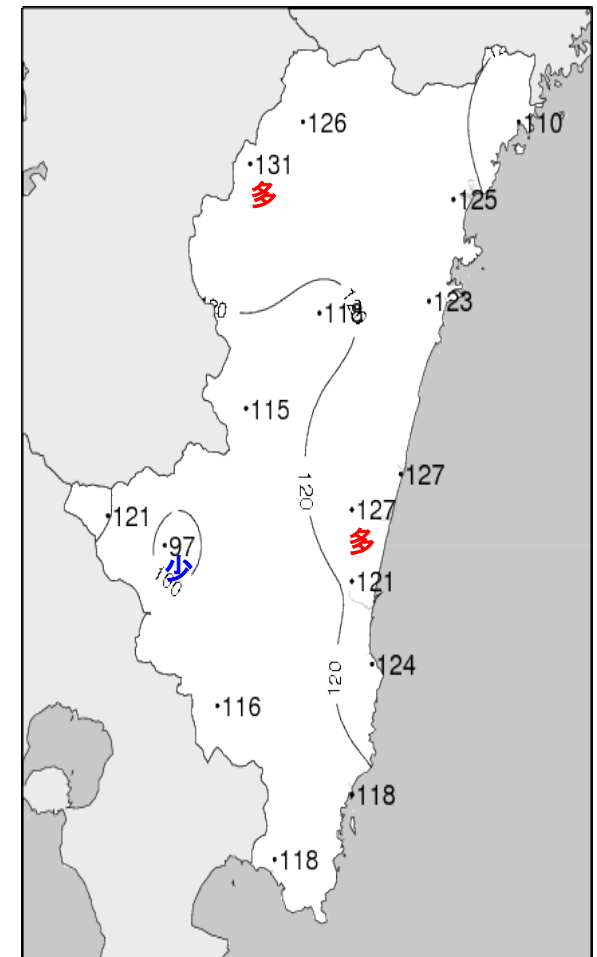
平成25年(2013年)3月中旬 気象分布図(平年差、平年比)



2013年3月中旬気温平年差 (°C)



2013年3月中旬降水量平年比 (%)



2013年3月中旬日照時間平年比 (%)

地域気象観測旬報

2013年3月11日～20日 宮崎県 (87)
(1/5)

観測所名	高千穂										10℃以上積算気温			55
	気温(℃)			風向・風速(m/s)						降水量(mm)			日照 (h)	
	平均	最高	最低	平均	最多	最大	風向	瞬間	風向	日計	1時間	10分		
11	7.4	16.8	-0.2	1.8	NNW	4.3	SSE	7.7	SE	0.0	0.0	0.0	10.2	
12	9.6	19.7	-0.9	1.7	SE	4.8	SSE	8.5	SE	0.0	0.0	0.0	10.2	
13	14.0	19.4	8.8	2.6	NW	8	NW	15.1	NW	6.5	4.0	1.0	0.8	
14	5.8	9.7	-1.0	2.9	NW	6	NW	11.6	NW	0.0	0.5	0.5	8.0	
15	6.3	17.4	-3.0	1.4	NNW	4.2	SW	8.5	SW	0.0	0.0	0.0	10.7	
16	9.2	18.7	0.3	1.5	NNW	4.3	SW	7.8	NNW	0.0	0.0	0.0	9.5	
17	9.6	15.9	1.7	1.2	SE	3.6	SSE	6.9	SE	0.0	0.0	0.0	2.3	
18	15.3	18.3	12.8	2.9	NW	5.2	NW	8.7	ESE	12.0	6.5	3.0	0.9	
19	14.4	24.7	7.0	2.0	NNW	5.1	SE	9.5	SE	0.0	0.0	0.0	9.8	
20	11.1	13.3	8.5	2.2	NW	6.9	NW	15.3	NW	4.5	3.0	1.0	0.0	
前半旬	8.6	16.6	0.7	2.1	NW					6.5			39.9	
後半旬	11.9	18.2	6.1	2.0	NW					16.5			22.5	
旬	10.3	17.4	3.4	2.0	NW					23.0			62.4	
平年差/比	+1.9	+2.5	+0.8							50			126	

観測	古江										10℃以上積算気温			101
	気温(℃)			風向・風速(m/s)						降水量(mm)			日照 (h)	
	平均	最高	最低	平均	最多	最大	風向	瞬間	風向	日計	1時間	10分		
11	9.2	15.3	5.5	4.3	NNE	10.8	NNE	19.1	NNE	0.0	0.0	0.0	9.9	
12	12.6	17.9	4.8	3.4	NNE	6.4	SSW	10.5	S	0.0	0.0	0.0	6.4	
13	15.9	20.6	10.1	3.8	SSW	15.4	N	23.0	N	0.5	0.5	0.5	0.6	
14	8.0	10.6	5.2	7.1	NE	11.3	NE	24.4	NE	0.0	0.0	0.0	7.2	
15	8.6	14.2	4.2	3.8	N	8.6	N	13.9	NNW	0.0	0.0	0.0	10.3	
16	11.0	17.3	4.7	3.2	N	5.9	N	7.5	N	0.0	0.0	0.0	9.9	
17	13.5	18.4	6.8	2.8	SSW	9.1	S	14.5	S	2.5	2.5	2.5	2.5	
18	18.2	21.7	12.6	4.6	SSW	13.2	SSW	19.6	S	17.5	7.5	4.0	2.4	
19	14.8	20.7	9.8	2.3	NNE	5.4	S	7.7	S	0.0	0.0	0.0	9.9	
20	15.4	19.2	12.0	2.5	N	10.5	NNE	16.6	N	3.0	2.5	0.5	1.9	
前半	10.9	15.7	6.0	4.5	NNE					0.5			34.4	
後半	14.6	19.5	9.2	3.1	N					23.0			26.6	
旬	12.7	17.6	7.6	3.8	NNE					23.5			61.0	
平年差/比	+1.3	+1.5	+0.9							36			110	

観測所名	鞍岡										10℃以上積算気温			62
	気温(℃)			風向・風速(m/s)						降水量(mm)			日照 (h)	
	平均	最高	最低	平均	最多	最大	風向	瞬間	風向	日計	1時間	10分		
11	5.3	15.6	-2.3	0.7	NE	2.8	ENE	5.5	NE	0.0	0.0	0.0	8.8	
12	9.9	19.7	0.7	0.9	ENE	2.4	S	5.4	SSW	0.0	0.0	0.0	9.0	
13	14.5	20.5	8.2	2.2	SSW	5.2	SSW	12.4	SSW	11.5	7.0	3.0	0.8	
14	4.0	9.9	-1.9	1.1	ENE	3.4	ENE	7.4	NE	0.5	1.0	0.5	6.0	
15	5.0	15.5	-3.1	0.8	W	2.9	NE	5.9	NE	0.0	0.0	0.0	9.1	
16	7.4	16.7	-0.7	0.9	W	2.8	NE	6.9	NE	0.0	0.0	0.0	9.0	
17	10.2	15.5	2.4	1.2	SW	4.6	SSW	9.7	SSW	0.0	0.0	0.0	1.4	
18	14.4	17.8	9.5	2.4	NE	6.5	SSW	14.0	SSW	16.0	6.5	3.5	1.4	
19	12.8	22.7	4.9	0.8	SW	2.7	SW	5.5	NE	0.0	0.0	0.0	9.3	
20	10.5	13.1	6.7	1.4	SSW	4.2	SSW	13.3	S	7.0	4.5	1.5	0.0	
前半旬	7.7	16.2	0.3	1.1	NE					12.0			33.7	
後半旬	11.1	17.2	4.6	1.3	SW					23.0			21.1	
旬	9.4	16.7	2.4	1.2	ENE					35.0			54.8	
平年差/比	+2.6	+3.8	+1.1							68			131	

観測	延岡										10℃以上積算気温			115
	気温(℃)			風向・風速(m/s)						降水量(mm)			日照 (h)	
	平均	最高	最低	平均	最多	最大	風向	瞬間	風向	日計	1時間	10分		
11	10.4	17.1	6.2	3.3	N	6.4	NNW	9.7	ESE	0.0	0.0	0.0	10.8	
12	12.7	20.2	4.9	2.7	W	6.6	S	10.5	S	0.0	0.0	0.0	7.8	
13	16.3	24.0	11.1	2.1	NW	8.4	NNW	14.2	NNW	0.5	0.5	0.5	2.4	
14	9.4	12.9	5.0	7.4	N	13.8	N	19.6	N	0.5	0.5	0.5	11.0	
15	8.0	15.2	0.5	2.3	W	3.8	E	7.3	E	0.0	0.0	0.0	10.9	
16	11.4	19.0	4.0	2.0	W	5.4	E	8.0	E	0.0	0.0	0.0	9.6	
17	13.3	18.3	6.6	1.9	WSW	3.9	WSW	6.3	WSW	0.0	0.0	0.0	1.5	
18	18.7	22.8	15.5	3.5	S	7.9	S	13.4	S	12.0	5.0	1.5	3.3	
19	16.8	21.9	12.9	2.9	WSW	7.6	W	12.4	WSW	0.0	0.0	0.0	10.1	
20	15.0	19.9	11.7	4.5	WSW	12.5	W	19.2	WNW	5.0	3.0	1.0	1.7	
前半	11.4	17.9	5.5	3.6	W					1.0			42.9	
後半	15.0	20.4	10.1	3.0	WSW					17.0			26.2	
旬	13.2	19.1	7.8	3.3	W					18.0			69.1	
平年差/比	+2.3	+2.6	+2.0							30			125	

地域気象観測旬報

2013年3月11日～20日 宮崎県 (87)
(2/5)

観測所名	日向									10℃以上積算気温			103
	気温(℃)			風向・風速(m/s)					降水量(mm)			日照 (h)	
	平均	最高	最低	平均	最多	最大	風向	瞬間	風向	日計	1時間		
11	8.7	17.3	1.3	1.3	WSW	3.3	E	7.1	SE	0.0	0.0	0.0	10.0
12	12.7	19.7	5.6	2.0	W	3.8	ESE	8.7	E	0.0	0.0	0.0	8.4
13	16.4	<u>24.8</u>	9.9	1.5	WSW	4.8	SW	<u>13.2</u>	SSW	0.5	0.5	0.5	2.7
14	9.4	15.9	1.9	2.7	NE	<u>7</u>	NE	12.4	ENE	0.0	0.0	0.0	10.9
15	8.0	16.3	<u>-0.2</u>	1.7	WSW	3.2	ESE	6.2	ESE	0.0	0.0	0.0	10.8
16	11.3	19.1	4.6	1.8	W	4	SE	6.7	ESE	0.0	0.0	0.0	9.8
17	14.1	20.1	7.1	1.7	W	4.3	ESE	8.2	SE	0.0	0.0	0.0	3.3
18	17.9	24.0	11.8	1.3	WSW	3.1	SSW	6.7	SSW	<u>20.5</u>	<u>10.5</u>	<u>3.0</u>	3.2
19	16.2	23.5	11.4	1.9	WSW	4.2	W	8.0	WSW	0.0	0.0	0.0	9.9
20	13.9	21.5	10.8	1.3	W	3.6	W	6.5	WNW	7.0	5.0	1.5	1.7
前半旬	11.0	18.8	3.7	1.8	WSW					0.5			42.8
後半旬	14.7	21.6	9.1	1.6	WSW					27.5			27.9
旬	12.9	20.2	6.4	1.7	WSW					28.0			70.7
平年差/比	+1.7	+3.5	+0.4							48			123

観測	神門									10℃以上積算気温			97
	気温(℃)			風向・風速(m/s)					降水量(mm)			日照 (h)	
	平均	最高	最低	平均	最多	最大	風向	瞬間	風向	日計	1時間		
11	7.8	17.6	-0.4	0.8	SSE	3.4	SSE	6.2	SSE	0.0	0.0	0.0	9.6
12	10.5	20.1	0.7	0.8	SSE	<u>3.6</u>	SSE	6.6	SSE	0.0	0.0	0.0	9.4
13	14.9	23.0	9.4	0.5	WNW	2.6	S	6.8	S	0.5	0.5	0.5	0.7
14	10.1	17.5	1.8	1.0	SSE	2.8	SSE	6.7	N	0.0	0.0	0.0	10.1
15	7.4	18.2	<u>-0.6</u>	0.8	SSE	3.3	SSE	6.2	SSE	0.0	0.0	0.0	9.1
16	10.0	22.2	0.3	0.7	SSE	2.9	SSE	5.7	SSE	0.0	0.0	0.0	9.1
17	11.1	19.5	3.5	0.5	ESE	2.6	SE	6.2	SSW	0.0	0.0	0.0	2.0
18	15.5	22.8	9.6	0.6	S	2.2	S	<u>7.2</u>	SE	<u>24.0</u>	<u>9.5</u>	<u>2.5</u>	2.0
19	13.8	<u>25.7</u>	5.7	0.7	SSE	3.4	SSE	6.5	SSE	0.0	0.0	0.0	9.5
20	11.3	17.7	7.7	0.4	N	1.6	SSE	3.6	S	11.0	7.0	2.0	0.4
前半	10.1	19.3	2.2	0.8	SSE					0.5			38.9
後半	12.3	21.6	5.4	0.6	S					35.0			23.0
旬	11.2	20.4	3.8	0.7	SSE					35.5			61.9
平年	+2.1	+4.0	+1.2							54			118

観測所名	西米良									10℃以上積算気温			104
	気温(℃)			風向・風速(m/s)					降水量(mm)			日照 (h)	
	平均	最高	最低	平均	最多	最大	風向	瞬間	風向	日計	1時間		
11	9.3	18.2	<u>2.3</u>	1.3	WSW	4.6	WSW	7.5	WSW	0.0	0.0	0.0	7.3
12	11.9	21.8	4.4	0.8	WSW	3.2	WSW	5.1	WSW	0.0	0.0	0.0	5.6
13	14.7	20.0	11.8	0.7	NW	2.5	NNE	7.7	NNE	11.0	6.0	4.0	0.1
14	11.2	17.1	5.2	1.2	SSE	3.7	SSE	7.4	S	0.0	0.0	0.0	7.3
15	9.9	20.6	3.5	0.8	N	3.2	WSW	6.1	S	0.0	0.0	0.0	7.5
16	11.2	21.9	3.3	0.8	SSE	3.4	SSE	8.2	S	0.0	0.0	0.0	7.5
17	11.9	19.4	5.2	0.5	WSW	2.9	WSW	5.1	SW	0.0	0.0	0.0	2.5
18	15.6	19.6	12.7	0.7	N	2.5	NNE	7.2	NE	<u>37.5</u>	<u>16.0</u>	<u>5.5</u>	0.4
19	15.1	<u>26.1</u>	8.3	1.0	WSW	<u>5.1</u>	WSW	<u>8.8</u>	WSW	0.0	0.0	0.0	7.7
20	12.7	16.9	10.4	0.7	N	2.7	NNE	8.0	NNE	17.5	11.0	3.0	0.0
前半旬	11.4	19.5	5.4	1.0	WSW					11.0			27.8
後半旬	13.3	20.8	8.0	0.7	WSW					55.0			18.1
旬	12.4	20.2	6.7	0.9	WSW					66.0			45.9
平年差/比	+2.7	+3.9	+2.4							102			115

観測	高鍋									10℃以上積算気温			132
	気温(℃)			風向・風速(m/s)					降水量(mm)			日照 (h)	
	平均	最高	最低	平均	最多	最大	風向	瞬間	風向	日計	1時間		
11	11.3	15.5	8.1	2.8	NNE	5.4	NNE	9.2	NNE	0.0	0.0	0.0	10.3
12	13.3	19.4	6.6	2.5	WNW	6.3	S	10.1	S	0.0	0.0	0.0	9.1
13	16.9	22.5	11.4	2.4	WSW	7.8	SW	13.1	SW	3.0	1.5	1.5	1.5
14	11.0	15.2	6.5	5.0	NNE	<u>9.1</u>	NNE	<u>16.6</u>	NNE	0.5	0.5	0.5	7.1
15	9.4	15.3	<u>2.9</u>	1.6	WNW	2.8	E	5.1	ESE	0.0	0.0	0.0	10.9
16	12.3	18.5	5.2	1.8	NW	3.7	SE	6.2	SE	0.0	0.0	0.0	10.1
17	15.1	19.7	8.2	1.6	NW	4	S	7.5	SSW	0.0	0.0	0.0	4.3
18	19.2	<u>24.0</u>	16.1	3.6	SSW	6.6	S	10.3	S	<u>20.0</u>	<u>14.0</u>	<u>6.5</u>	3.4
19	16.3	20.3	11.5	1.9	WNW	3.6	WNW	7.1	W	0.0	0.0	0.0	10.4
20	16.2	22.0	12.7	2.6	W	6.5	S	10.7	W	16.0	6.5	2.5	2.2
前半	12.4	17.6	7.1	2.9	WNW					3.5			38.9
後半	15.8	20.9	10.7	2.3	W					36.0			30.4
旬	14.1	19.2	8.9	2.6	WNW					39.5			69.3
平年	+2.2	+2.7	+1.9							61			127

地域気象観測旬報

2013年3月11日～20日 宮崎県 (87)
(3/5)

観測所名	加久藤									10℃以上積算気温			95
日付	気温(℃)			風向・風速(m/s)						降水量(mm)			日照 (h)
	平均	最高	最低	平均	最多	最大	風向	瞬間	風向	日計	1時間	10分	
11	9.4	18.3	1.7	1.8	E	4.1	E	7.9	E	0.0	0.0	0.0	9.4
12	12.2	21.9	2.0	1.1	ESE	2.6	ENE	5.7	NE	0.0	0.0	0.0	8.4
13	15.1	21.6	11.5	2.7	WSW	5.9	NW	10.7	WSW	15.0	9.5	3.5	0.4
14	9.8	15.6	4.1	2.0	NNW	4.3	NW	7.3	NW	0.5	0.5	0.5	11.1
15	8.8	18.5	1.1	1.2	W	4.2	WNW	6.7	WNW	0.0	0.0	0.0	10.0
16	10.1	20.3	2.0	1.3	WSW	4.6	SW	7.6	SW	0.0	0.0	0.0	9.7
17	12.4	19.9	3.2	1.2	E	3.3	E	7.3	E	0.0	0.0	0.0	3.4
18	16.4	18.7	12.4	2.8	W	7	SSW	13.1	S	35.5	18.0	6.5	0.1
19	15.5	26.6	6.7	1.3	WNW	3.6	ESE	8.1	E	0.0	0.0	0.0	10.5
20	12.9	16.6	9.1	2.3	WSW	4.9	WSW	10.1	W	19.0	9.0	2.5	0.0
前半旬	11.1	19.2	4.1	1.8	WSW					15.5			39.3
後半旬	13.5	20.4	6.7	1.8	WNW					54.5			23.7
旬	12.3	19.8	5.4	1.8	WSW					70.0			63.0
平年差/比	+2.5	+3.9	+1.4							113			121

観測	西都									10℃以上積算気温			125
日付	気温(℃)			風向・風速(m/s)						降水量(mm)			日照 (h)
	平均	最高	最低	平均	最多	最大	風向	瞬間	風向	日計	1時間	10分	
11	11.0	16.2	6.7	2.1	ESE	5.5	E	9.4	ESE	0.0	0.0	0.0	10.4
12	12.7	19.8	5.7	2.3	NW	6.5	SSE	9.9	SSE	0.0	0.0	0.0	9.2
13	16.0	23.5	10.4	2.1	SW	6.2	SSW	10.4	SSW	6.5	4.5	3.5	1.8
14	10.8	15.2	6.9	2.7	E	6.1	NE	9.6	NE	1.0	1.0	0.5	5.2
15	8.9	15.2	2.7	1.8	ESE	5	ESE	7.3	ESE	0.0	0.0	0.0	10.9
16	11.5	18.6	4.2	2.1	NW	4.9	E	7.3	ESE	0.0	0.0	0.0	10.2
17	14.2	20.1	7.2	1.7	WNW	4.3	E	6.6	E	0.0	0.0	0.0	5.4
18	17.5	22.5	13.4	2.7	SW	6.5	WSW	11.8	SW	14.5	10.0	3.5	3.1
19	16.1	21.0	10.5	2.9	W	6.6	WSW	9.6	W	0.0	0.0	0.0	10.2
20	15.6	21.9	12.1	2.6	WNW	7.9	NW	12.0	NW	15.0	7.5	2.0	2.1
前半	11.9	18.0	6.5	2.2	ESE					7.5			37.5
後半	15.0	20.8	9.5	2.4	WNW					29.5			31.0
旬	13.4	19.4	8.0	2.3	WNW					37.0			68.5
平年	+1.9	+2.5	+1.7							56			127

観測所名	小林									10℃以上積算気温			110
日付	気温(℃)			風向・風速(m/s)						降水量(mm)			日照 (h)
	平均	最高	最低	平均	最多	最大	風向	瞬間	風向	日計	1時間	10分	
11	9.6	16.6	4.2	2.7	SE	5.7	SE	8.6	SSE	0.0	0.0	0.0	8.8
12	12.9	21.2	4.0	2.2	SE	5.5	SE	8.3	SE	0.0	0.0	0.0	9.0
13	15.8	21.9	11.9	3.3	NW	7.4	NNW	12.5	NNW	10.0	5.5	2.0	0.3
14	10.0	16.3	5.7	3.1	WNW	5.4	WNW	10.2	WNW	0.5	0.5	0.5	6.5
15	9.6	18.9	1.9	1.5	SSW	4	S	6.0	SE	0.0	0.0	0.0	10.7
16	12.4	21.0	5.4	2.9	WNW	5.1	WNW	8.8	WNW	0.0	0.0	0.0	10.2
17	13.7	19.3	6.9	2.0	ESE	5.3	SE	8.8	SE	0.0	0.0	0.0	3.3
18	16.1	19.4	12.6	3.8	NW	6.6	SSW	15.9	SSW	27.5	11.0	2.5	1.7
19	16.1	25.2	9.2	2.9	WNW	6.4	SE	9.9	SE	0.0	0.0	0.0	10.4
20	13.4	18.4	9.4	2.9	WNW	7.1	NW	14.3	WNW	22.0	10.0	4.0	0.2
前半旬	11.6	19.0	5.5	2.6	WNW					10.5			35.3
後半旬	14.3	20.7	8.7	2.9	NW					49.5			25.8
旬	13.0	19.8	7.1	2.7	WNW					60.0			61.1
平年差/比	+2.6	+3.4	+2.0							117			97

観測	宮崎									10℃以上積算気温			132
日付	気温(℃)			風向・風速(m/s)						降水量(mm)			日照 (h)
	平均	最高	最低	平均	最多	最大	風向	瞬間	風向	日計	1時間	10分	
11	11.4	14.4	8.2	3.1	NNE	5.4	E	9.7	ESE	0.0	0.0	0.0	10.4
12	13.3	19.7	6.2	2.9	WNW	6.3	SE	10.4	SE	0.0	0.0	0.0	9.5
13	16.4	25.0	11.2	3.7	WNW	9.4	W	15.0	W	3.0	2.0	1.5	1.0
14	11.2	15.0	7.1	3.2	ENE	5.9	NNE	10.4	ENE	0.5	0.5	0.5	4.7
15	9.6	15.2	3.2	2.5	WNW	4.6	ESE	6.8	ESE	0.0	0.0	0.0	10.7
16	13.0	18.9	7.4	3.3	WNW	6.3	ESE	9.0	SE	0.0	0.0	0.0	10.6
17	14.7	20.2	7.1	2.6	WNW	5	S	10.3	SSE	0.0	0.0	0.0	4.8
18	19.2	22.0	15.7	5.3	SSW	9.3	W	13.4	SSW	6.5	3.5	2.5	1.2
19	16.8	22.3	12.8	4.3	WNW	9.7	W	13.4	W	0.0	0.0	0.0	10.4
20	15.7	21.9	12.7	4.6	W	11.6	W	17.0	WSW	12.5	7.0	2.0	2.0
前半	12.4	17.9	7.2	3.1	WNW					3.5			36.3
後半	15.9	21.1	11.1	4.0	WNW					19.0			29.0
旬	14.1	19.5	9.2	3.6	WNW					22.5			65.3
平年	+2.1	+2.7	+1.9							37			121

地域気象観測旬報

2013年3月11日～20日 宮崎県 (87)
(4/5)

観測所名	青島										10°C以上積算気温			146
日付	気温(°C)			風向・風速(m/s)						降水量(mm)			日照 (h)	
	平均	最高	最低	平均	最多	最大	風向	瞬間	風向	日計	1時間	10分		
11	12.0	15.5	8.9	2.3	N	4.5	N	9.9	N	0.0	0.0	0.0	10.6	
12	14.6	19.4	8.8	2.2	WNW	4.8	E	9.8	SE	0.0	0.0	0.0	9.5	
13	18.0	23.9	14.1	1.8	WNW	4.5	SSW	9.6	SW	4.0	2.5	1.0	2.2	
14	12.1	16.6	8.4	2.6	N	5.9	N	13.2	N	0.5	0.5	0.5	3.7	
15	10.4	15.4	5.7	2.1	W	3.3	ESE	6.1	ESE	0.0	0.0	0.0	10.7	
16	12.6	19.0	7.4	1.8	WSW	4.3	E	7.3	SE	0.0	0.0	0.0	10.4	
17	15.5	19.7	8.9	1.5	W	3.4	SSE	9.0	SW	0.0	0.0	0.0	2.5	
18	19.6	23.5	14.7	2.1	S	4.4	SW	11.6	S	15.0	5.5	2.0	2.8	
19	16.1	22.1	10.8	1.9	WSW	4.8	W	8.9	SE	0.0	0.0	0.0	10.7	
20	15.5	20.0	12.5	1.9	WNW	5.8	WNW	12.8	W	17.5	9.0	3.0	0.1	
前半旬	13.4	18.2	9.2	2.2	N					4.5			36.7	
後半旬	15.9	20.9	10.9	1.8	WSW					32.5			26.5	
旬	14.6	19.5	10.0	2.0	W					37.0			63.2	
平年差/比	+2.4	+3.0	+1.9							50			124	

観測	赤江										10°C以上積算気温			146
日付	気温(°C)			風向・風速(m/s)						降水量(mm)			日照 (h)	
	平均	最高	最低	平均	最多	最大	風向	瞬間	風向	日計	1時間	10分		
11	11.9	15.0	8.0	5.6	NNE	10.5	NNE	12.9	NE	0.0	0.0	0.0		
12	13.7	19.6	6.4	4.0	WNW	9.3	SSE	11.8	SSE	0.0	0.0	0.0		
13	17.6	25.8	12.7	4.3	WSW	9.5	SSW	12.9	SSW	2.0	1.5	1.0		
14	11.8	15.5	7.9	7.5	NNE	13.2	NNE	16.5	NNE	0.5	0.5	0.5		
15	10.0	15.4	3.4	2.8	WNW	3.9	E	5.7	NW	0.0	0.0	0.0		
16	13.7	18.6	7.9	3.8	WNW	6.8	SE	8.7	NW	0.0	0.0	0.0		
17	15.2	19.8	7.9	3.4	WNW	6.6	S	9.3	S	0.0	0.0	0.0		
18	19.4	22.8	15.7	6.8	W	11.6	W	15.9	S	4.5	2.0	1.0		
19	16.7	20.9	13.1	5.1	W	11.7	W	14.9	W	0.0	0.0	0.0		
20	15.8	21.0	12.9	5.4	W	14.2	W	17.5	W	11.5	6.5	2.0		
前半	13.0	18.3	7.7	4.8	WNW					2.5				
後半	16.2	20.6	11.5	4.9	W					16.0				
旬	14.6	19.4	9.6	4.9	W					18.5				
平年差/比	+2.4	+2.4	+2.3							46				

観測所名	都城										10°C以上積算気温			139
日付	気温(°C)			風向・風速(m/s)						降水量(mm)			日照 (h)	
	平均	最高	最低	平均	最多	最大	風向	瞬間	風向	日計	1時間	10分		
11	11.2	17.9	6.8	1.7	NNE	4.5	NE	7.8	NNE	0.0	0.0	0.0	7.6	
12	13.3	21.0	5.3	1.9	SSW	5.4	SSW	9.1	SW	0.0	0.0	0.0	8.8	
13	16.0	22.1	12.0	2.5	SSW	7.5	SSW	14.5	SSW	11.5	7.0	4.5	1.0	
14	11.3	16.6	7.6	1.7	N	3.6	NNE	6.0	NE	0.0	0.0	0.0	2.6	
15	10.7	19.4	3.5	1.4	N	3.9	SW	7.0	SW	0.0	0.0	0.0	10.2	
16	12.9	22.1	5.1	1.2	SW	3.7	SW	6.7	W	0.0	0.0	0.0	10.3	
17	14.5	21.6	6.3	2.1	S	5.8	SSE	10.7	S	0.0	0.0	0.0	3.0	
18	17.9	21.5	14.3	3.9	WSW	8.4	SSW	14.9	SSW	18.0	10.5	3.0	2.3	
19	16.7	26.1	9.8	1.3	SW	5	SSW	7.8	SSW	0.0	0.0	0.0	10.2	
20	14.4	19.8	10.6	2.2	W	4.9	W	10.5	WNW	17.0	9.0	2.5	0.3	
前半旬	12.5	19.4	7.0	1.8	N					11.5			30.2	
後半旬	15.3	22.2	9.2	2.1	S					35.0			26.1	
旬	13.9	20.8	8.1	2.0	SW					46.5			56.3	
平年差/比	+3.0	+4.2	+2.5							83			116	

観測	油津										10°C以上積算気温			150
日付	気温(°C)			風向・風速(m/s)						降水量(mm)			日照 (h)	
	平均	最高	最低	平均	最多	最大	風向	瞬間	風向	日計	1時間	10分		
11	12.5	15.4	9.9	3.5	ENE	7.3	ENE	11.1	E	0.0	0.0	0.0	9.1	
12	14.3	20.5	8.6	3.3	WNW	4.9	WNW	7.8	SSE	0.0	0.0	0.0	8.2	
13	17.6	23.1	12.8	3.6	W	6.3	SW	11.0	WSW	12.0	6.5	2.5	0.8	
14	12.1	16.1	9.7	2.8	NNE	5.8	ENE	9.6	NE	1.0	0.5	0.5	0.3	
15	11.4	16.5	6.8	3.4	WNW	5.9	WNW	7.8	E	0.0	0.0	0.0	9.8	
16	13.7	19.4	8.4	2.8	WNW	5.4	W	6.9	WNW	0.0	0.0	0.0	9.7	
17	15.9	21.1	9.3	3.1	WNW	5.2	WNW	9.4	SW	0.0	0.0	0.0	4.2	
18	19.8	22.6	16.1	4.6	SSW	8.2	SW	15.7	SW	23.0	10.5	7.0	2.3	
19	16.6	22.0	11.5	3.4	WNW	7.7	W	10.9	WNW	0.0	0.0	0.0	9.7	
20	16.5	21.8	13.3	4.4	W	12	W	16.9	WNW	22.5	12.0	5.5	0.1	
前半	13.6	18.3	9.6	3.3	WNW					13.0			28.2	
後半	16.5	21.4	11.7	3.7	WNW					45.5			26.0	
旬	15.0	19.9	10.6	3.5	WNW					58.5			54.2	
平年差/比	+2.2	+2.8	+2.1							85			118	

地域気象観測旬報

2013年3月11日～20日 宮崎県 (87)

(5/5)

観測所名	串間									10℃以上積算気温			146	
	気温(℃)			風向・風速(m/s)						降水量(mm)				日照 (h)
	平均	最高	最低	平均	最多	最大	風向	瞬間	風向	日計	1時間	10分		
11	12.1	15.5	8.0	3.4	NE	6.8	ENE	10.5	ENE	0.0	0.0	0.0	8.1	
12	13.8	20.1	6.3	1.8	NE	4.1	SSW	7.7	SSW	0.0	0.0	0.0	8.7	
13	17.4	<u>22.9</u>	12.1	2.8	WSW	6.9	WSW	11.9	SSW	5.0	3.0	1.5	1.1	
14	11.5	14.2	7.8	2.4	NE	4.5	NE	7.4	ENE	0.0	0.0	0.0	1.5	
15	11.0	17.6	<u>4.5</u>	2.1	NE	3.4	SSW	6.3	NE	0.0	0.0	0.0	10.7	
16	13.2	21.1	6.4	1.9	SW	4.8	WSW	7.4	WSW	0.0	0.0	0.0	10.2	
17	16.0	21.3	7.9	2.2	SSW	4.9	SSW	9.0	SSW	0.0	0.0	0.0	4.7	
18	19.0	21.5	16.0	3.9	SW	7.8	W	<u>14.0</u>	WSW	<u>26.5</u>	12.5	5.5	1.6	
19	16.2	22.3	11.4	1.8	WSW	4.1	SSW	7.5	SSW	0.0	0.0	0.0	10.7	
20	16.0	21.1	11.4	2.8	NE	<u>8.3</u>	WSW	13.7	W	21.0	<u>15.5</u>	<u>8.5</u>	1.0	
前半旬	13.2	18.1	7.7	2.5	NE					5.0			30.1	
後半旬	16.1	21.5	10.6	2.5	SW					47.5			28.2	
旬	14.6	19.8	9.2	2.5	NE					52.5			58.3	
平年差/比	+2.7	+2.8	+2.5							93			118	

地域雨量観測旬報

2013年3月11日～20日 宮崎県 (87)

(1/1)

観測所名	日之影				諸塚				北方				椎葉				都農				えびの			
	降水量(mm)				降水量(mm)				降水量(mm)				降水量(mm)				降水量(mm)				降水量(mm)			
	日計	平年比	最大1時間	最大10分間	日計	平年比	最大1時間	最大10分間	日計	平年比	最大1時間	最大10分間	日計	平年比	最大1時間	最大10分間	日計	平年比	最大1時間	最大10分間	日計	平年比	最大1時間	最大10分間
11	0.0		0.0	0.0	0.0		0.0	0.0	0.0		0.0	0.0	0.0		0.0	0.0	0.0	0.0	0.0	0.0		0.0	0.0	
12	0.0		0.0	0.0	0.0		0.0	0.0	0.0		0.0	0.0	0.0		0.0	0.0	0.0	0.0	0.0	0.0	0.0		0.0	0.0
13	1.5		1.5	1.0	3.0		1.0	0.5	0.5		0.5	0.5	12.0		5.0	2.0	4.5	2.5	1.5	34.5		17.5	8.5	
14	0.0		0.0	0.0	0.0		0.0	0.0	0.5		0.5	0.5	0.0		0.0	0.0	1.5	1.5	1.0	0.5		1.0	0.5	
15	0.0		0.0	0.0	0.0		0.0	0.0	0.0		0.0	0.0	0.0		0.0	0.0	0.0	0.0	0.0	0.0	0.0		0.0	0.0
半旬計/最大	1.5	//	1.5	1.0	3.0	11	1.0	0.5	1.0	5	0.5	0.5	12.0	//	5.0	2.0	6.0	//	2.5	1.5	35.0	78	17.5	8.5
16	0.0		0.0	0.0	0.0		0.0	0.0	0.0		0.0	0.0	0.0		0.0	0.0	0.0	0.0	0.0	0.0	0.0		0.0	0.0
17	0.0		0.0	0.0	0.0		0.0	0.0	0.0		0.0	0.0	0.0		0.0	0.0	0.0	0.0	0.0	0.0	0.0		0.0	0.0
18	12.5		6.0	3.5	14.5		5.0	1.5	10.0		4.0	1.0	40.0		12.0	3.0	18.0	7.0	2.0	60.5		21.5	5.0	
19	0.0		0.0	0.0	0.0		0.0	0.0	0.0		0.0	0.0	0.0		0.0	0.0	0.0	0.0	0.0	0.0	0.0		0.0	0.0
20	4.0		3.0	1.0	7.5		4.0	1.0	4.5		2.5	1.0	17.0		7.5	2.0	13.0	6.5	2.0	25.0		8.5	2.0	
半旬計/最大	16.5	//	6.0	3.5	22.0	74	5.0	1.5	14.5	59	4.0	1.0	57.0	//	12.0	3.0	31.0	//	7.0	2.0	85.5	171	21.5	5.0
旬計	18.0	//			25.0	43			15.5	36			69.0	//			37.0	//			120.5	125		
旬最大	12.5		6.0	3.5	14.5		5.0	1.5	10.0		4.0	1.0	40.0		12.0	3.0	18.0	7.0	2.0	60.5		21.5	8.5	
起日	18		18	18	18		18	18	18		18	20	18		18	18	18	18	20	18		18	13	

観測所名	高原				野尻				国富				山田				深瀬							
	降水量(mm)				降水量(mm)				降水量(mm)				降水量(mm)				降水量(mm)				降水量(mm)			
	日計	平年比	最大1時間	最大10分間	日計	平年比	最大1時間	最大10分間	日計	平年比	最大1時間	最大10分間	日計	平年比	最大1時間	最大10分間	日計	平年比	最大1時間	最大10分間	日計	平年比	最大1時間	最大10分間
11	0.0		0.0	0.0	0.0		0.0	0.0	0.0		0.0	0.0	0.0		0.0	0.0	0.0		0.0	0.0				
12	0.0		0.0	0.0	0.0		0.0	0.0	0.0		0.0	0.0	0.0		0.0	0.0	0.0		0.0	0.0				
13	18.5		8.0	3.5	17.0		8.5	4.0	14.5		6.5	3.0	15.0		7.0	3.5	29.0		13.5	5.0				
14	0.5		0.5	0.5	0.5		0.5	0.5	1.0		1.0	0.5	0.5		0.5	0.5	0.0		0.0	0.0				
15	0.0		0.0	0.0	0.0		0.0	0.0	0.0		0.0	0.0	0.0		0.0	0.0	0.0		0.0	0.0				
半旬計/最大	19.0	//	8.0	3.5	17.5	//	8.5	4.0	15.5	56	6.5	3.0	15.5	//	7.0	3.5	29.0	70	13.5	5.0				
16	0.0		0.0	0.0	0.0		0.0	0.0	0.0		0.0	0.0	0.0		0.0	0.0	0.0		0.0	0.0				
17	0.0		0.0	0.0	0.0		0.0	0.0	0.0		0.0	0.0	0.0		0.0	0.0	0.0		0.0	0.0				
18	33.0		15.5	5.5	28.5		12.0	5.0	21.0		14.5	5.5	17.5		6.5	2.5	23.5		6.5	3.5				
19	0.0		0.0	0.0	0.0		0.0	0.0	0.0		0.0	0.0	0.0		0.0	0.0	0.0		0.0	0.0				
20	21.0		11.0	4.5	15.5		8.5	3.0	14.5		7.5	2.0	16.5		9.5	3.0	19.0		8.5	2.5				
半旬計/最大	54.0	//	15.5	5.5	44.0	//	12.0	5.0	35.5	112	14.5	5.5	34.0	//	9.5	3.0	42.5	93	8.5	3.5				
旬計	73.0	//			61.5	//			51.0	84			49.5	//			71.5	82						
旬最大	33.0		15.5	5.5	28.5		12.0	5.0	21.0		14.5	5.5	17.5		9.5	3.5	29.0		13.5	5.0				
起日	18		18	18	18		18	18	18		18	18	18		20	13	13		13	13				