

宮 崎 県 農 業 気 象 速 報

平成 25 年 3 月 上旬

宮 崎 県

宮 崎 地 方 気 象 台

平成 25 年 3 月 12 日

気 象 概 況

期間を通して高気圧に覆われて晴れた日が多かった。1日は寒冷前線が九州南部を南下したため雨となった。

3月8日から10日にかけて各地で日最高気温が平年よりかなり高くなり、4月中旬から6月下旬並みの気温となった。9日には高鍋(28.5℃)、西都(27.5℃)で日最高気温が3月の極値を更新し、3月10日には日最大風速が古江(北北東の風13.1m/s)で3月の極値を更新した。また、3月8日には、今年初の黄砂を観測した。

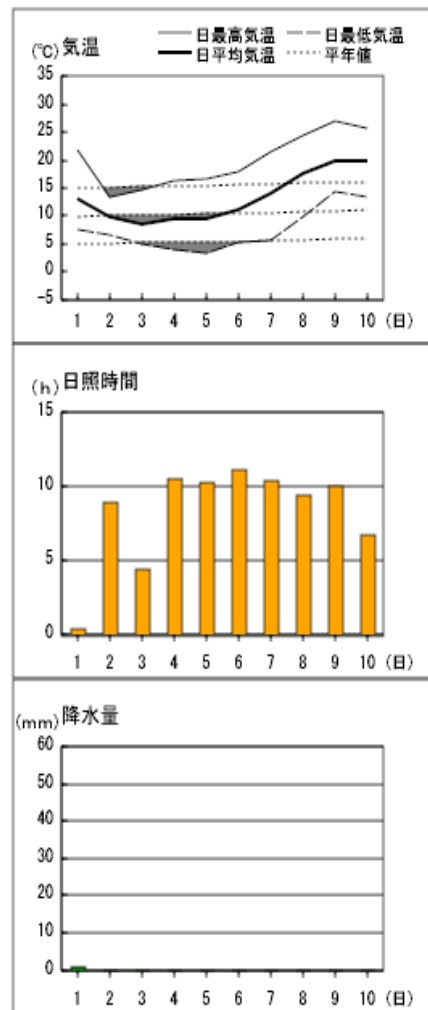
県内各地の旬平均気温は平年差+1.5℃～+3.1℃で平年より高いか、平年よりかなり高くなった。旬降水量は0.5mm～48.0mm(平年比1～68%)で平年並みか平年よりかなり少なかった。旬日照時間は平年比124%～163%で平年より多いか、平年よりかなり多くなった。

宮崎市の旬平均気温は平年よりかなり高く、旬降水量は平年よりかなり少なくなり、旬日照時間は平年より多かった。

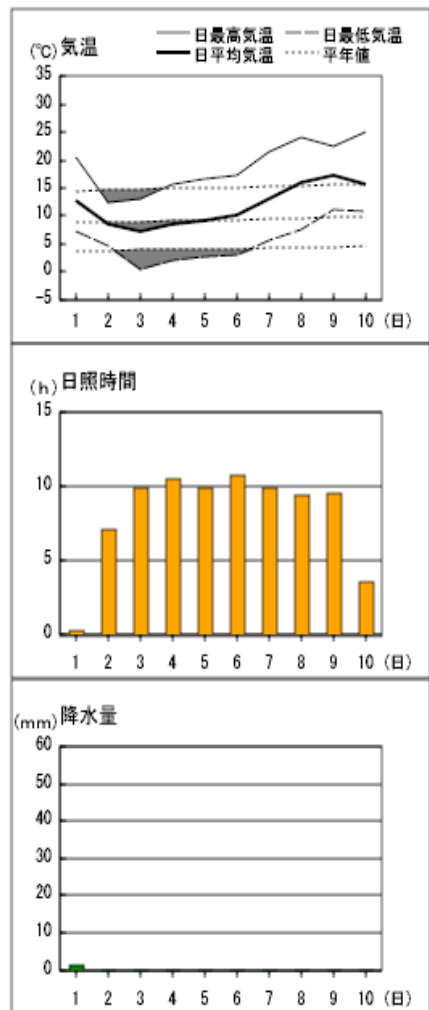
日々の天気概況	宮崎市の昼間の天気
1日 寒冷前線が九州を南下した。	雨時々曇り
2日 冬型の気圧配置となり寒気の影響を受けた。	晴れ一時薄曇り
3日 大陸からの高気圧に覆われたが、はじめ気圧の谷の影響を受けた。	曇りのち晴れ
4日 大陸からの高気圧に覆われた。	快晴
5日 移動性高気圧に覆われた。	晴れ一時薄曇り
6日 移動性高気圧に覆われた。	快晴
7日 移動性高気圧に覆われた。	晴れ一時薄曇り
8日 移動性高気圧に覆われた。	快晴
9日 移動性高気圧に覆われた。	快晴
10日 大陸からの高気圧に覆われた。	晴れ

アメダス 気象経過図：2013年3月1日-2013年3月10日

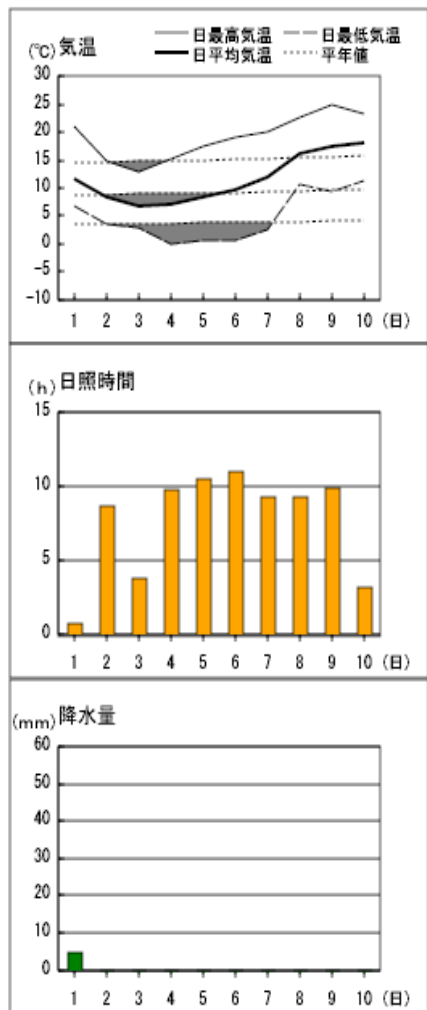
宮崎



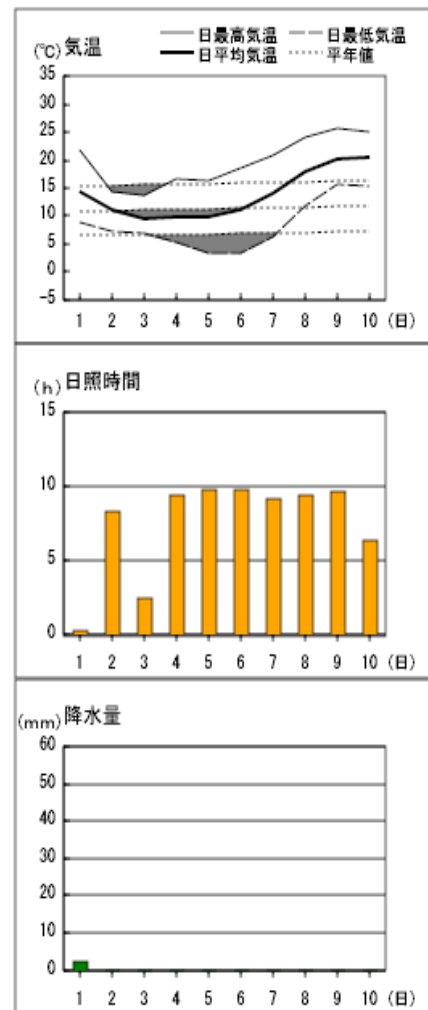
延岡



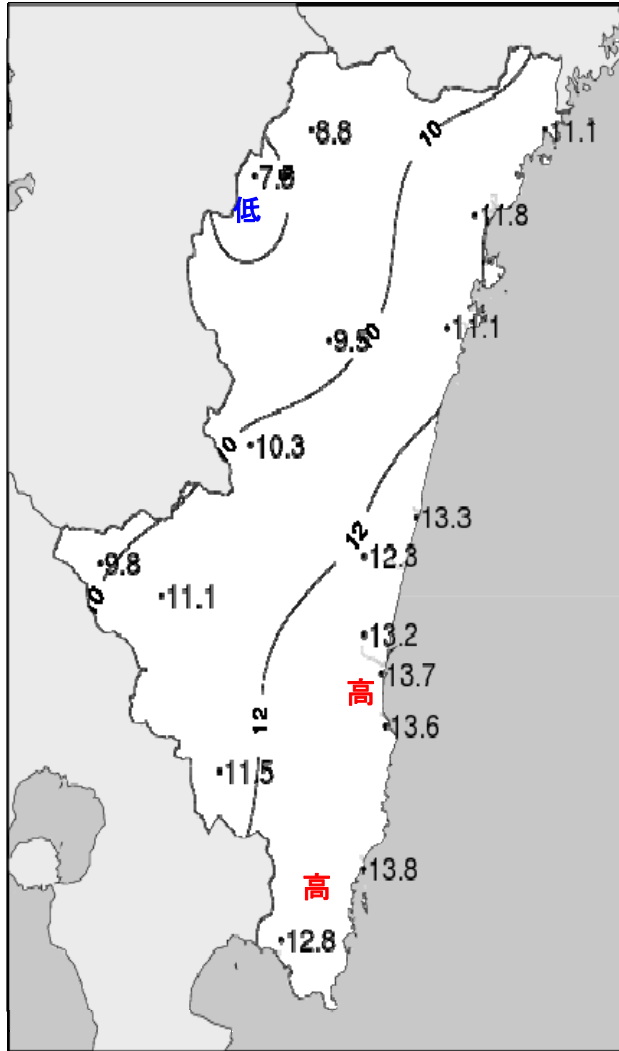
都城



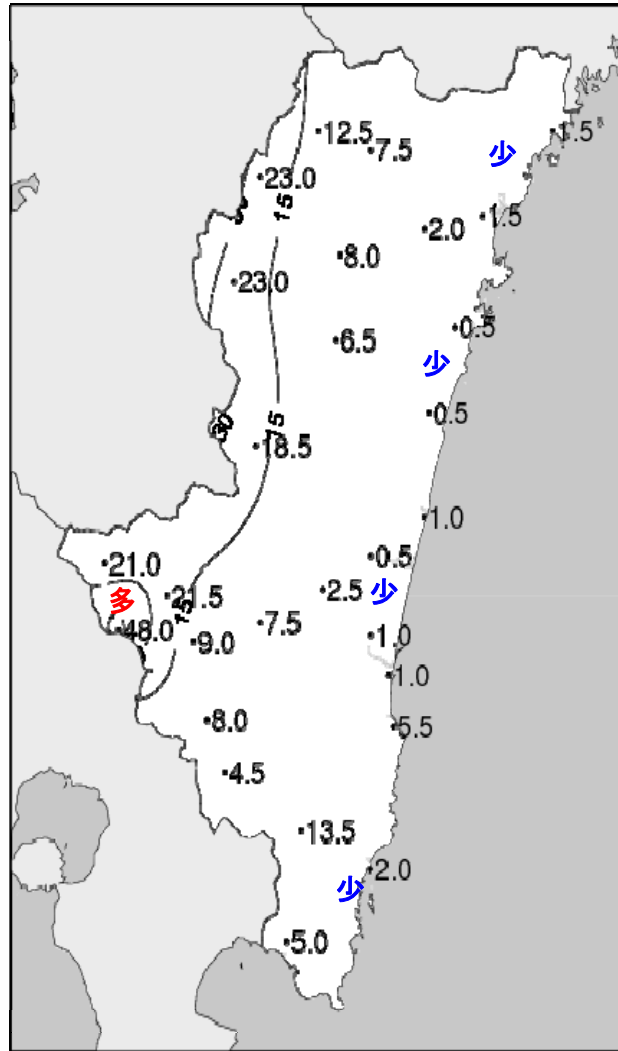
油津



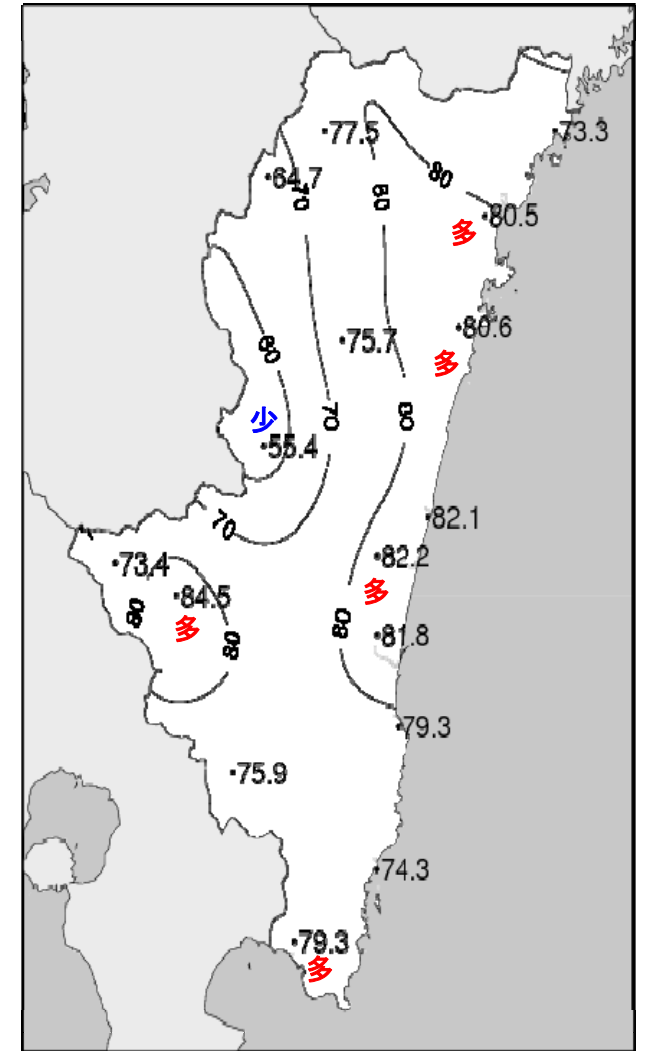
平成25年(2013年)3月上旬 気象分布図



2013年3月上旬気温観測値(°C)

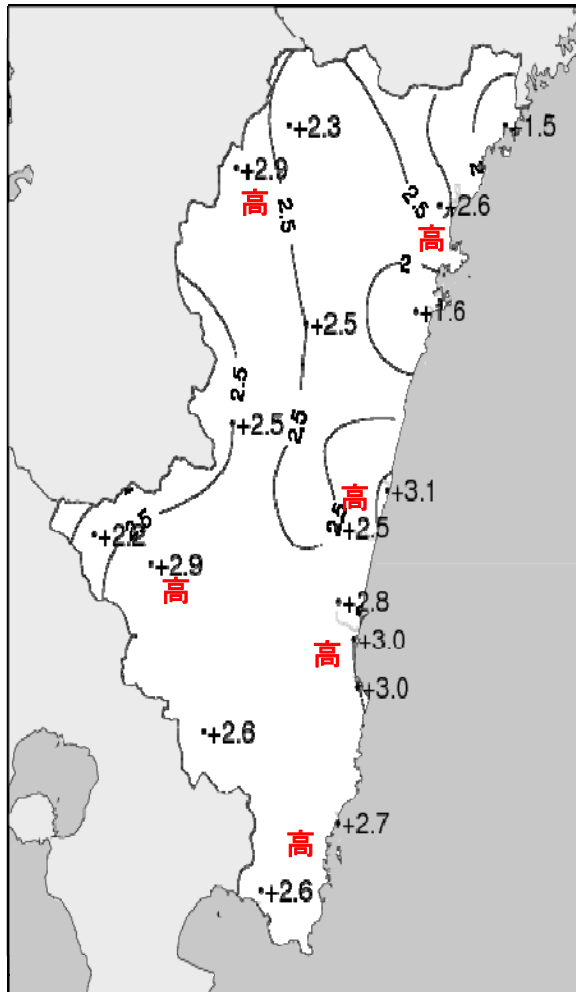


2013年3月上旬降水量観測値(ミリ)

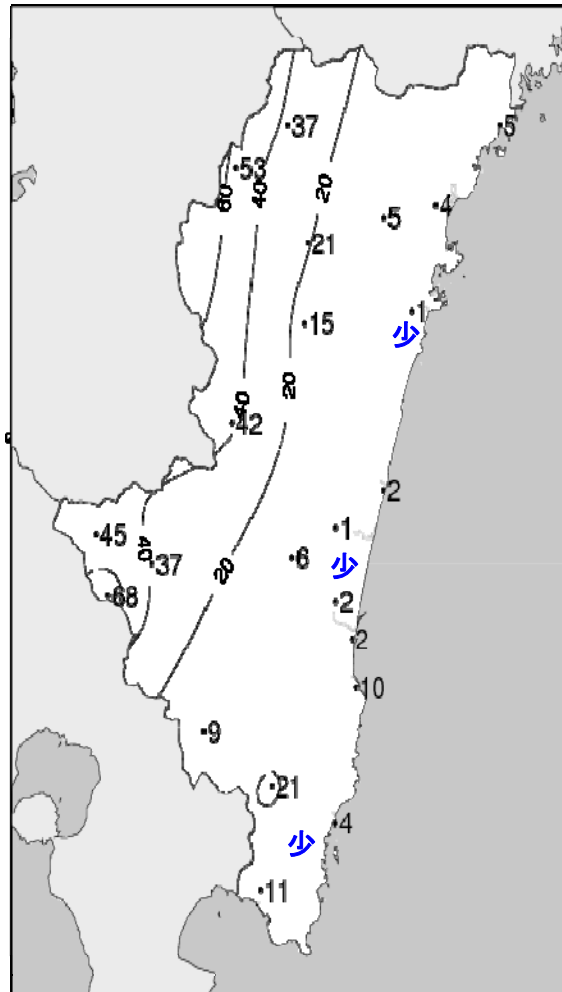


2013年3月上旬日照時間観測値(時間)

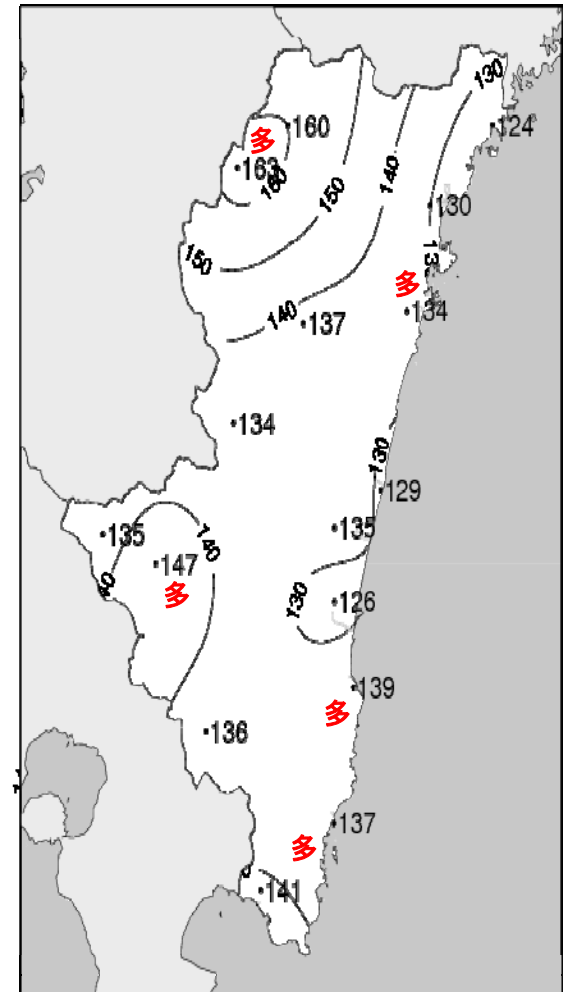
平成25年(2013年)3月上旬 气象分布图(平年差、平年比)



2013年3月上旬気温平年差(°C)



2013年3月上旬降水量平年比(%)



2013年3月上旬日照時間平年比(%)

地域気象観測旬報

2013年3月1日～10日 宮崎県 (87)

(1/5)

観測所名	高千穂										10℃以上積算気温			日照 (h)
	気温(℃)			風向・風速(m/s)						降水量(mm)				
	平均	最高	最低	平均	最多	最大	風向	瞬間	風向	日計	1時間	10分		
1	9.1	18.0	2.2	2.2	NW	7.7	NW	12.8	NNW	12.5	4.0	1.0	0.6	
2	4.9	8.4	-0.6	3.2	NW	6.6	NW	13.1	NW	0.0	0.0	0.0	6.8	
3	3.4	9.9	-2.8	2.3	NNW	6.1	NW	10.8	NW	0.0	0.0	0.0	10.3	
4	5.4	11.2	1.0	3.1	NNW	5.8	NW	11.1	NW	0.0	0.0	0.0	6.4	
5	6.8	16.1	-0.3	2.6	NNW	6.6	NNW	9.3	NNW	0.0	0.0	0.0	10.1	
6	7.1	17.9	-2.0	2.1	NNW	4.9	SW	8.7	SW	0.0	0.0	0.0	10.5	
7	8.8	19.7	-1.0	1.9	NW	5.8	NNW	11.3	NNW	0.0	0.0	0.0	9.3	
8	13.5	20.0	4.2	2.8	NW	6.9	NW	15.1	NW	0.0	0.0	0.0	9.0	
9	14.6	23.5	6.1	1.9	NW	6.4	NW	11.1	NNW	0.0	0.0	0.0	9.8	
10	14.8	20.3	6.2	4.0	NW	8.4	NW	15.7	NW	0.0	0.0	0.0	4.7	
前半旬	5.9	12.7	-0.1	2.7	NW					12.5			34.2	
後半旬	11.8	20.3	2.7	2.5	NW					0.0			43.3	
旬	8.8	16.5	1.3	2.6	NW					12.5			77.5	
平年差/比	+2.3	+3.6	+0.4							37			160	

観測所名	古江										10℃以上積算気温			日照 (h)
	気温(℃)			風向・風速(m/s)						降水量(mm)				
	平均	最高	最低	平均	最多	最大	風向	瞬間	風向	日計	1時間	10分		
1	14.3	19.2	7.4	3.3	SSW	9.8	N	14.1	N	1.5	1.5	0.5	0.0	
2	7.9	10.9	4.6	4.9	NE	9.7	NNE	20.6	NNE	0.0	0.0	0.0	4.5	
3	6.5	12.9	3.0	4.6	N	8.9	NNE	15.5	NNE	0.0	0.0	0.0	8.4	
4	8.4	14.1	2.4	3.0	NNW	7.2	NNE	11.1	NW	0.0	0.0	0.0	9.6	
5	8.3	14.5	2.7	2.7	NNE	4.7	N	8.1	NE	0.0	0.0	0.0	9.5	
6	9.7	15.8	3.8	3.7	NNE	6.4	NNE	8.9	NNE	0.0	0.0	0.0	9.9	
7	11.8	19.2	5.1	3.0	NNE	5.5	N	7.0	SSW	0.0	0.0	0.0	9.3	
8	14.4	23.5	7.3	2.5	NNE	4.7	N	8.4	SSW	0.0	0.0	0.0	9.4	
9	15.0	23.4	9.4	2.7	NNE	5.5	N	7.2	N	0.0	0.0	0.0	9.5	
10	15.1	23.0	9.3	4.7	NNE	13.1	NNE	21.0	NNE	0.0	0.0	0.0	3.2	
前半旬	9.1	14.3	4.0	3.7	NNE					1.5			32.0	
後半旬	13.2	21.0	7.0	3.3	NNE					0.0			41.3	
旬	11.1	17.7	5.5	3.5	NNE					1.5			73.3	
平年差/比	+1.5	+3.1	+0.8							5			124	

観測所名	鞍岡										10℃以上積算気温			日照 (h)
	気温(℃)			風向・風速(m/s)						降水量(mm)				
	平均	最高	最低	平均	最多	最大	風向	瞬間	風向	日計	1時間	10分		
1	10.9	19.2	3.8	2.0	SSW	5.2	SSW	10.9	SSW	23.0	6.5	2.0	1.0	
2	2.9	7.1	-1.0	1.0	NE	3	ENE	10.7	NE	0.0	0.0	0.0	2.3	
3	1.9	8.7	-3.4	0.8	ENE	3.3	ENE	8.2	NE	0.0	0.0	0.0	8.5	
4	4.0	8.8	0.4	1.2	NE	3.6	SSW	8.8	SW	0.0	0.0	0.0	6.3	
5	5.2	14.1	-1.1	0.9	ENE	2.8	ENE	7.1	NE	0.0	0.0	0.0	8.5	
6	5.0	16.5	-3.7	0.8	W	2.6	E	5.7	E	0.0	0.0	0.0	8.6	
7	7.9	18.1	-1.3	0.8	W	2.8	SW	7.5	N	0.0	0.0	0.0	8.0	
8	12.0	18.3	4.1	1.5	NNE	4.3	SSW	11.4	SSW	0.0	0.0	0.0	8.4	
9	12.5	22.0	4.7	1.0	ENE	3.4	ENE	7.4	ENE	0.0	0.0	0.0	8.8	
10	13.1	19.7	3.2	1.7	SW	4.3	SSW	14.7	S	0.0	0.0	0.0	4.3	
前半旬	5.0	11.6	-0.3	1.2	NE					23.0			26.6	
後半旬	10.1	18.9	1.4	1.2	NNE					0.0			38.1	
旬	7.5	15.3	0.6	1.2	NE					23.0			64.7	
平年差/比	+2.9	+4.8	+1.1							53			163	

観測所名	延岡										10℃以上積算気温			日照 (h)
	気温(℃)			風向・風速(m/s)						降水量(mm)				
	平均	最高	最低	平均	最多	最大	風向	瞬間	風向	日計	1時間	10分		
1	12.8	20.4	7.3	3.2	WSW	8.2	W	12.9	W	1.5	1.0	0.5	0.3	
2	8.4	12.5	4.6	4.9	N	9.7	N	14.5	N	0.0	0.0	0.0	7.1	
3	7.1	13.2	0.3	2.5	NNW	6.2	N	10.1	NNW	0.0	0.0	0.0	9.9	
4	8.6	15.7	2.1	3.9	W	9.7	W	14.8	W	0.0	0.0	0.0	10.4	
5	9.1	16.6	2.6	2.2	W	5.1	E	8.2	E	0.0	0.0	0.0	9.8	
6	10.2	17.4	2.9	2.5	W	4.7	E	7.4	E	0.0	0.0	0.0	10.7	
7	12.9	21.6	5.5	2.8	W	5.2	WSW	8.3	WSW	0.0	0.0	0.0	9.8	
8	16.0	24.0	7.6	3.1	WSW	11.7	WNW	17.2	WNW	0.0	0.0	0.0	9.4	
9	17.1	22.5	11.1	2.1	W	4.8	E	7.2	E	0.0	0.0	0.0	9.5	
10	15.7	25.1	10.8	2.7	NNW	8.8	WNW	14.2	W	0.0	0.0	0.0	3.6	
前半旬	9.2	15.7	3.4	3.3	W					1.5			37.5	
後半旬	14.4	22.1	7.6	2.6	W					0.0			43.0	
旬	11.8	18.9	5.5	3.0	W					1.5			80.5	
平年差/比	+2.6	+3.8	+1.6							4			130	

地域気象観測旬報

2013年3月1日～10日 宮崎県 (87)

(2/5)

観測所名	日向										10℃以上積算気温			80
	気温(℃)			風向・風速(m/s)						降水量(mm)			日照 (h)	
	平均	最高	最低	平均	最多	最大	風向	瞬間	風向	日計	1時間	10分		
1	13.1	20.8	7.2	1.8	W	5.1	SW	9.4	SW	0.5	0.5	0.5	0.9	
2	8.9	14.8	3.0	2.7	WNW	6.5	WNW	10.9	W	0.0	0.0	0.0	8.3	
3	6.0	12.5	1.0	1.2	WSW	3.1	ESE	6.8	E	0.0	0.0	0.0	7.1	
4	7.5	15.2	1.6	2.4	W	4.8	NW	9.4	WNW	0.0	0.0	0.0	10.0	
5	8.5	16.0	1.7	2.1	WSW	4.4	ESE	7.8	ESE	0.0	0.0	0.0	10.2	
6	10.1	18.1	4.2	2.2	WNW	4	WNW	7.5	ESE	0.0	0.0	0.0	10.5	
7	12.8	22.8	5.3	1.8	W	3.9	SW	9.6	SW	0.0	0.0	0.0	10.0	
8	13.7	22.9	6.7	1.4	WSW	3.6	SSE	7.1	ESE	0.0	0.0	0.0	9.8	
9	14.8	24.6	6.9	1.3	WSW	3.3	E	6.1	E	0.0	0.0	0.0	9.7	
10	15.5	27.7	7.0	1.4	ESE	4.2	ENE	8.9	WNW	0.0	0.0	0.0	4.1	
前半旬	8.8	15.9	2.9	2.0	W					0.5			36.5	
後半旬	13.4	23.2	6.0	1.6	WSW					0.0			44.1	
旬	11.1	19.5	4.5	1.8	WSW					0.5			80.6	
平年差/比	+1.6	+4.2	+0.4							1			134	

観測所名	神門										10℃以上積算気温			66
	気温(℃)			風向・風速(m/s)						降水量(mm)			日照 (h)	
	平均	最高	最低	平均	最多	最大	風向	瞬間	風向	日計	1時間	10分		
1	10.0	18.0	3.9	0.3	NNW	2.9	SSW	5.9	S	6.5	2.0	0.5	0.0	
2	6.2	13.3	1.4	0.6	NNW	3.1	SSE	6.1	SSE	0.0	0.0	0.0	7.1	
3	4.9	13.7	-0.9	0.7	SE	3.2	E	6.5	E	0.0	0.0	0.0	6.5	
4	4.4	14.3	-2.9	0.8	N	4.1	S	11.7	S	0.0	0.0	0.0	9.6	
5	6.2	17.7	-1.7	0.7	SSE	3.2	SSE	6.4	S	0.0	0.0	0.0	9.2	
6	7.3	19.9	-2.3	0.6	SSE	3.3	SSE	5.9	SSE	0.0	0.0	0.0	9.7	
7	10.0	21.8	-0.5	0.6	SSE	2.8	SSE	7.3	S	0.0	0.0	0.0	9.3	
8	14.4	23.4	6.1	1.0	S	3.5	NNE	9.6	N	0.0	0.0	0.0	9.4	
9	14.8	26.6	4.6	0.7	SE	3.9	SSW	8.4	SW	0.0	0.0	0.0	9.6	
10	17.1	24.1	6.2	1.2	SSW	4.1	NNE	12.9	N	0.0	0.0	0.0	5.3	
前半旬	6.3	15.4	0.0	0.6	SSE					6.5			32.4	
後半旬	12.7	23.2	2.8	0.8	SSE					0.0			43.3	
旬	9.5	19.3	1.4	0.7	SSE					6.5			75.7	
平年差/比	+2.5	+4.7	+0.8							15			137	

観測所名	西米良										10℃以上積算気温			69
	気温(℃)			風向・風速(m/s)						降水量(mm)			日照 (h)	
	平均	最高	最低	平均	最多	最大	風向	瞬間	風向	日計	1時間	10分		
1	10.0	15.6	5.9	0.5	ENE	3.5	NNE	7.8	NNE	18.5	5.0	2.5	0.0	
2	7.3	14.6	2.9	1.1	SSE	3.4	SSE	8.0	S	0.0	0.0	0.0	7.3	
3	5.5	12.8	1.1	0.5	E	3.6	SE	7.2	S	0.0	0.0	0.0	3.7	
4	6.0	14.1	0.0	1.2	SSE	4.7	SSE	11.1	S	0.0	0.0	0.0	6.7	
5	7.3	18.1	0.6	0.8	S	3.2	SSE	7.3	S	0.0	0.0	0.0	7.3	
6	8.0	19.6	-0.9	0.8	SSE	3.9	SSE	9.3	S	0.0	0.0	0.0	7.3	
7	10.5	20.9	1.6	0.6	N	3.9	NNE	9.2	NNE	0.0	0.0	0.0	7.3	
8	15.3	23.4	9.7	1.0	S	3.8	SE	10.5	ESE	0.0	0.0	0.0	7.3	
9	15.8	25.6	8.2	0.8	NNE	3.4	NNE	6.7	NNE	0.0	0.0	0.0	7.4	
10	17.0	21.7	9.1	1.1	NNE	3	NNE	7.6	NE	0.0	0.0	0.0	1.1	
前半旬	7.2	15.0	2.1	0.8	SSE					18.5			25.0	
後半旬	13.3	22.2	5.5	0.9	NNE					0.0			30.4	
旬	10.3	18.6	3.8	0.8	NNE					18.5			55.4	
平年差/比	+2.5	+4.2	+1.3							42			134	

観測所名	高鍋										10℃以上積算気温			106
	気温(℃)			風向・風速(m/s)						降水量(mm)			日照 (h)	
	平均	最高	最低	平均	最多	最大	風向	瞬間	風向	日計	1時間	10分		
1	14.2	21.3	8.6	2.3	WSW	7	SW	12.1	SW	1.0	0.5	0.5	0.1	
2	10.2	13.7	6.8	3.2	NNE	6.8	NNE	12.8	NNE	0.0	0.0	0.0	9.3	
3	8.3	12.4	4.6	2.5	NNE	5.9	NNE	10.2	NNE	0.0	0.0	0.0	6.1	
4	9.1	15.4	4.1	2.5	W	6.8	W	12.7	W	0.0	0.0	0.0	10.7	
5	9.4	15.5	2.9	2.4	WNW	5.7	SSE	8.1	SSE	0.0	0.0	0.0	9.9	
6	10.0	16.3	3.3	2.0	WNW	3.3	SE	5.7	W	0.0	0.0	0.0	10.9	
7	14.1	22.0	5.6	3.3	WSW	7.4	S	11.5	S	0.0	0.0	0.0	10.1	
8	17.7	25.3	10.7	3.4	WSW	7.2	WNW	13.3	WNW	0.0	0.0	0.0	9.7	
9	20.0	28.5	13.7	3.8	WSW	7.6	SW	12.4	WSW	0.0	0.0	0.0	9.8	
10	19.6	26.9	14.0	3.9	NE	6	W	12.7	WNW	0.0	0.0	0.0	5.5	
前半旬	10.2	15.7	5.4	2.6	W					1.0			36.1	
後半旬	16.3	23.8	9.5	3.3	WSW					0.0			46.0	
旬	13.3	19.7	7.4	2.9	W					1.0			82.1	
平年差/比	+3.1	+4.5	+2.4							2			129	

地域気象観測旬報

2013年3月1日～10日 宮崎県 (87)

(3/5)

観測所名	加久藤									10℃以上積算気温			57
日付	気温(℃)			風向・風速(m/s)						降水量(mm)			日照 (h)
	平均	最高	最低	平均	最多	最大	風向	瞬間	風向	日計	1時間	10分	
1	10.0	17.4	5.0	2.4	WSW	6.4	W	10.3	WNW	21.0	6.5	2.5	0.0
2	6.8	11.3	2.1	2.9	NW	5.9	NW	10.3	NNW	0.0	0.0	0.0	9.7
3	4.6	11.3	0.0	1.5	NW	4.9	NW	8.7	WSW	0.0	0.0	0.0	4.3
4	5.0	12.2	-1.3	2.2	W	6.6	WSW	13.7	WSW	0.0	0.0	0.0	10.0
5	6.7	16.4	-0.8	1.3	W	3.8	W	6.6	WNW	0.0	0.0	0.0	10.6
6	7.8	18.6	-1.7	1.3	WSW	4	W	7.2	WSW	0.0	0.0	0.0	10.9
7	9.9	19.0	-0.4	2.0	W	6.2	WNW	10.7	WNW	0.0	0.0	0.0	8.7
8	15.0	21.3	10.0	3.1	WNW	5.6	WNW	10.2	WNW	0.0	0.0	0.0	9.4
9	16.0	23.6	7.8	2.9	WNW	6.4	W	11.8	WNW	0.0	0.0	0.0	9.8
10	16.3	20.0	6.7	3.1	W	5.6	WNW	10.6	NW	0.0	0.0	0.0	0.0
前半旬	6.6	13.7	1.0	2.1	WSW					21.0			34.6
後半旬	13.0	20.5	4.5	2.5	WNW					0.0			38.8
旬	9.8	17.1	2.7	2.3	W					21.0			73.4
平年差/比	+2.2	+3.2	+0.8							45			135

観測所名	西都									10℃以上積算気温			80
日付	気温(℃)			風向・風速(m/s)						降水量(mm)			日照 (h)
	平均	最高	最低	平均	最多	最大	風向	瞬間	風向	日計	1時間	10分	
1	12.9	21.4	7.2	2.4	WSW	5.9	WSW	11.1	WSW	0.5	0.5	0.5	0.3
2	9.4	13.2	4.9	2.7	W	6.6	N	9.7	N	0.0	0.0	0.0	8.4
3	7.9	13.8	3.1	1.9	NNW	5.8	E	8.4	ESE	0.0	0.0	0.0	4.6
4	8.0	16.2	0.5	2.7	WNW	9.3	WNW	13.4	WNW	0.0	0.0	0.0	10.4
5	8.3	17.2	0.9	1.9	WNW	5.5	SE	8.8	SSE	0.0	0.0	0.0	9.9
6	8.8	17.3	0.4	2.1	NW	5	ESE	7.5	SE	0.0	0.0	0.0	10.9
7	12.7	21.5	2.8	3.1	SW	7.3	SSW	11.3	SW	0.0	0.0	0.0	9.9
8	16.5	24.9	7.5	3.8	SW	8.6	WNW	15.1	WNW	0.0	0.0	0.0	9.6
9	18.5	27.5	8.1	3.8	WSW	7.6	WSW	14.0	WSW	0.0	0.0	0.0	10.0
10	19.7	26.3	12.4	4.8	WSW	10.4	W	17.1	W	0.0	0.0	0.0	8.2
前半旬	9.3	16.4	3.3	2.3	WNW					0.5			33.6
後半旬	15.2	23.5	6.2	3.5	WSW					0.0			48.6
旬	12.3	19.9	4.8	2.9	WSW					0.5			82.2
平年差/比	+2.5	+4.2	+0.7							1			135

観測所名	小林									10℃以上積算気温			83
日付	気温(℃)			風向・風速(m/s)						降水量(mm)			日照 (h)
	平均	最高	最低	平均	最多	最大	風向	瞬間	風向	日計	1時間	10分	
1	11.5	19.0	6.8	2.9	WNW	7.4	W	13.7	NW	21.5	6.5	1.5	0.0
2	7.2	11.9	3.1	3.9	WNW	5.9	W	10.7	WNW	0.0	0.0	0.0	10.3
3	5.4	11.5	0.2	3.0	NW	5.4	WNW	10.2	W	0.0	0.0	0.0	6.6
4	6.5	12.8	1.5	3.7	NW	8.1	NNW	14.5	NNW	0.0	0.0	0.0	10.3
5	8.3	17.2	0.0	2.7	WNW	5.1	WNW	8.2	W	0.0	0.0	0.0	10.4
6	10.0	18.8	2.0	3.5	WNW	5.7	WNW	11.2	W	0.0	0.0	0.0	10.9
7	11.9	19.8	3.2	3.0	WNW	6	NW	11.2	W	0.0	0.0	0.0	9.2
8	15.7	21.2	10.2	3.7	NW	6.9	W	15.5	WNW	0.0	0.0	0.0	9.6
9	16.9	24.3	9.1	3.3	NW	6.6	NW	12.2	WNW	0.0	0.0	0.0	10.0
10	17.3	22.4	9.3	4.5	NW	7.5	NW	15.2	W	0.0	0.0	0.0	7.2
前半旬	7.8	14.5	2.3	3.2	WNW					21.5			37.6
後半旬	14.4	21.3	6.8	3.6	WNW					0.0			46.9
旬	11.1	17.9	4.5	3.4	WNW					21.5			84.5
平年差/比	+2.9	+4.3	+1.0							37			147

観測所名	宮崎									10℃以上積算気温			95
日付	気温(℃)			風向・風速(m/s)						降水量(mm)			日照 (h)
	平均	最高	最低	平均	最多	最大	風向	瞬間	風向	日計	1時間	10分	
1	12.9	21.8	7.4	4.4	WNW	9.8	WSW	16.9	WSW	1.0	0.5	0.5	0.4
2	9.7	13.4	6.6	3.7	W	8.2	W	12.7	W	0.0	0.0	0.0	8.9
3	8.5	14.6	5.0	2.4	W	5.4	SW	8.7	WSW	0.0	0.0	0.0	4.4
4	9.4	16.3	4.0	4.4	W	10.3	W	15.5	W	0.0	0.0	0.0	10.4
5	9.4	16.5	3.3	2.9	WNW	5.6	SE	9.7	SE	0.0	0.0	0.0	10.2
6	11.0	17.9	5.2	3.4	WNW	6.5	WNW	10.1	W	0.0	0.0	0.0	11.1
7	14.1	21.6	5.6	4.1	WNW	9.3	WSW	14.6	WSW	0.0	0.0	0.0	10.3
8	17.5	24.3	9.9	5.3	WSW	11.8	W	17.0	W	0.0	0.0	0.0	9.4
9	19.9	26.9	14.3	5.4	WSW	9.8	WSW	14.5	WSW	0.0	0.0	0.0	10.0
10	19.7	25.6	13.4	5.9	W	11.8	W	18.4	W	0.0	0.0	0.0	6.7
前半旬	10.0	16.5	5.3	3.6	W					1.0			34.3
後半旬	16.4	23.3	9.7	4.8	W					0.0			47.5
旬	13.2	19.9	7.5	4.2	W					1.0			81.8
平年差/比	+2.8	+4.4	+2.1							2			126

地域気象観測旬報

2013年3月1日～10日 宮崎県 (87)

(4/5)

観測所名	青島										10℃以上積算気温			107
日付	気温(℃)			風向・風速(m/s)						降水量(mm)			日照 (h)	
	平均	最高	最低	平均	最多	最大	風向	瞬間	風向	日計	1時間	10分		
1	14.7	22.9	9.5	2.7	WNW	7	WNW	12.9	W	5.5	3.0	3.0	1.7	
2	10.7	13.1	7.7	2.8	WNW	5.5	WNW	10.6	WNW	0.0	0.0	0.0	7.3	
3	8.6	12.5	5.7	2.4	WNW	4.9	WNW	9.6	W	0.0	0.0	0.0	3.4	
4	9.9	15.9	5.6	3.2	WNW	6.5	NW	12.3	NW	0.0	0.0	0.0	10.7	
5	9.9	15.5	4.4	1.9	WSW	3.9	E	7.9	SE	0.0	0.0	0.0	10.4	
6	10.9	17.5	4.4	2.0	WSW	4.2	NW	9.1	ESE	0.0	0.0	0.0	10.8	
7	13.8	21.7	6.8	1.5	WSW	4.1	WSW	9.3	WNW	0.0	0.0	0.0	10.0	
8	18.3	24.6	12.2	2.1	W	5.5	WNW	11.6	WNW	0.0	0.0	0.0	9.6	
9	18.5	27.2	11.7	1.6	SW	4.5	WSW	9.8	SW	0.0	0.0	0.0	10.1	
10	20.5	26.0	15.3	2.9	WNW	6.5	WNW	13.5	WNW	0.0	0.0	0.0	5.3	
前半旬	10.8	16.0	6.6	2.6	WNW					5.5			33.5	
後半旬	16.4	23.4	10.1	2.0	WSW					0.0			45.8	
旬	13.6	19.7	8.3	2.3	WNW					5.5			79.3	
平年差/比	+3.0	+4.5	+2.0							10			139	

観測所名	赤江										10℃以上積算気温			118
日付	気温(℃)			風向・風速(m/s)						降水量(mm)			日照 (h)	
	平均	最高	最低	平均	最多	最大	風向	瞬間	風向	日計	1時間	10分		
1	13.6	23.2	7.9	5.1	WNW	11.1	W	14.9	W	1.0	1.0	0.5		
2	10.2	14.1	6.8	5.7	W	10.5	NNE	12.9	NE	0.0	0.0	0.0		
3	8.5	13.1	5.2	4.4	NNW	8.4	NNE	10.8	NNE	0.0	0.0	0.0		
4	9.6	17.0	4.4	6.0	W	12.1	W	15.4	W	0.0	0.0	0.0		
5	10.0	15.9	3.8	3.8	WNW	8.5	SSE	10.8	SSE	0.0	0.0	0.0		
6	11.7	18.0	5.0	4.3	WNW	7.2	WNW	9.3	W	0.0	0.0	0.0		
7	14.3	22.5	5.6	4.0	WSW	10.3	W	14.4	WSW	0.0	0.0	0.0		
8	18.1	25.2	10.7	6.2	W	11.8	WNW	17.0	WNW	0.0	0.0	0.0		
9	20.4	27.3	14.5	6.6	WSW	11.2	W	15.4	WSW	0.0	0.0	0.0		
10	20.1	26.4	14.4	7.6	WSW	13.6	W	18.0	W	0.0	0.0	0.0		
前半旬	10.4	16.7	5.6	5.0	W					1.0				
後半旬	16.9	23.9	10.0	5.7	WSW					0.0				
旬	13.7	20.3	7.8	5.4	W					1.0				
平年差/比	+3.0	+4.9	+1.7							2				

観測所名	都城										10℃以上積算気温			75
日付	気温(℃)			風向・風速(m/s)						降水量(mm)			日照 (h)	
	平均	最高	最低	平均	最多	最大	風向	瞬間	風向	日計	1時間	10分		
1	11.6	21.1	6.8	2.1	NNW	6	SW	11.1	SW	4.5	2.0	1.0	0.7	
2	8.4	14.9	3.6	1.3	SW	4.2	N	6.3	N	0.0	0.0	0.0	8.6	
3	6.6	13.0	2.9	1.5	NNE	3.9	SW	7.9	WNW	0.0	0.0	0.0	3.8	
4	7.0	15.2	-0.2	1.8	WNW	5.3	WNW	13.7	WNW	0.0	0.0	0.0	9.7	
5	8.5	17.5	0.7	1.4	SW	3.7	SW	6.5	SW	0.0	0.0	0.0	10.5	
6	9.7	19.2	0.7	1.3	S	4.2	SW	7.6	SW	0.0	0.0	0.0	11.0	
7	11.8	20.0	2.7	1.7	S	5.3	SW	10.9	SW	0.0	0.0	0.0	9.3	
8	16.1	22.7	10.6	2.5	WSW	5	WSW	10.2	SW	0.0	0.0	0.0	9.2	
9	17.5	24.9	9.3	2.3	WSW	5.8	WSW	12.9	WSW	0.0	0.0	0.0	9.9	
10	18.0	23.3	11.3	2.6	WSW	5.7	WSW	13.1	SW	0.0	0.0	0.0	3.2	
前半旬	8.4	16.3	2.8	1.6	WSW					4.5			33.3	
後半旬	14.6	22.0	6.9	2.1	WSW					0.0			42.6	
旬	11.5	19.2	4.8	1.9	WSW					4.5			75.9	
平年差/比	+2.6	+4.2	+1.3							9			136	

観測所名	油津										10℃以上積算気温			109
日付	気温(℃)			風向・風速(m/s)						降水量(mm)			日照 (h)	
	平均	最高	最低	平均	最多	最大	風向	瞬間	風向	日計	1時間	10分		
1	14.4	21.9	9.0	4.6	W	8.9	WNW	14.4	WSW	2.0	0.5	0.5	0.3	
2	11.0	14.5	7.2	3.4	E	7.3	WNW	10.6	WNW	0.0	0.0	0.0	8.3	
3	9.4	13.8	6.8	2.8	WNW	6.1	W	8.5	W	0.0	0.0	0.0	2.5	
4	9.9	16.5	5.2	4.0	WNW	8.7	WNW	14.0	WNW	0.0	0.0	0.0	9.4	
5	9.8	16.4	3.3	3.5	WNW	6.6	WNW	8.3	WNW	0.0	0.0	0.0	9.7	
6	11.2	18.4	3.2	3.8	WNW	6	NW	7.4	ENE	0.0	0.0	0.0	9.7	
7	14.1	20.9	6.1	4.5	WNW	7.5	SW	11.7	SW	0.0	0.0	0.0	9.1	
8	17.8	23.9	11.6	4.5	W	9.7	W	14.7	W	0.0	0.0	0.0	9.4	
9	20.3	25.6	15.5	4.3	W	8.5	SW	12.6	SW	0.0	0.0	0.0	9.6	
10	20.5	24.9	15.3	6.1	W	11.6	W	19.1	W	0.0	0.0	0.0	6.3	
前半旬	10.9	16.6	6.3	3.7	WNW					2.0			30.2	
後半旬	16.8	22.7	10.3	4.6	W					0.0			44.1	
旬	13.8	19.7	8.3	4.2	WNW					2.0			74.3	
平年差/比	+2.7	+4.0	+1.7							4			137	

地域気象観測旬報

2013年3月1日～10日 宮崎県 (87)

(5/5)

観測所名	串間									10°C以上積算気温			102	
	気温(°C)			風向・風速(m/s)						降水量(mm)				日照 (h)
	平均	最高	最低	平均	最多	最大	風向	瞬間	風向	日計	1時間	10分		
1	13.5	20.7	7.8	3.0	NE	9	WSW	14.6	WSW	5.0	2.0	1.0	0.4	
2	10.0	14.4	7.0	2.4	WNW	5.8	W	10.3	W	0.0	0.0	0.0	7.7	
3	8.4	12.5	4.3	2.3	NE	5	WSW	8.3	NE	0.0	0.0	0.0	2.7	
4	8.6	15.6	2.9	2.3	W	6.5	W	12.6	W	0.0	0.0	0.0	10.6	
5	8.5	16.0	1.5	1.8	NE	4.8	WSW	7.6	WSW	0.0	0.0	0.0	10.5	
6	10.9	18.8	3.4	2.1	W	6.3	WSW	10.3	WSW	0.0	0.0	0.0	10.9	
7	12.5	20.1	3.1	2.8	WSW	7.7	WSW	11.5	WSW	0.0	0.0	0.0	9.7	
8	16.3	23.0	10.0	3.2	WSW	8.9	WSW	13.2	WSW	0.0	0.0	0.0	9.8	
9	19.1	24.2	12.3	3.2	WSW	7.6	WSW	11.9	WSW	0.0	0.0	0.0	10.1	
10	20.0	25.2	13.4	4.4	W	10	WSW	15.2	WSW	0.0	0.0	0.0	6.9	
前半旬	9.8	15.8	4.7	2.4	NE					5.0			31.9	
後半旬	15.8	22.3	8.4	3.1	W					0.0			47.4	
旬	12.8	19.1	6.6	2.8	W					5.0			79.3	
平年差/比	+2.6	+3.6	+1.9							11			141	

地域雨量観測旬報

2013年3月1日～10日 宮崎県 (87)
(1/1)

観測所名	日之影				諸塚				北方				椎葉				都農				えびの			
	降水量(mm)				降水量(mm)				降水量(mm)				降水量(mm)				降水量(mm)				降水量(mm)			
	日計	平年比	最大1	最大10	日計	平年	最大1	最大10	日計	平年比	最大1	最大10	日計	平年比	最大1	最大10	日計	平年比	最大1	最大10	日計	平年比	最大1	最大10
1	7.5		2.5	1.0	8.0		3.5	1.0	2.0		1.5	0.5	22.0		5.0	1.5	0.5		0.5	0.5	48.0		14.5	3.5
2	0.0		0.0	0.0	0.0		0.0	0.0	0.0		0.0	0.0	0.0		0.0	0.0	0.0		0.0	0.0	0.0		0.0	0.0
3	0.0		0.0	0.0	0.0		0.0	0.0	0.0		0.0	0.0	0.0		0.0	0.0	0.0		0.0	0.0	0.0		0.0	0.0
4	0.0		0.0	0.0	0.0		0.0	0.0	0.0		0.0	0.0	1.0		1.0	1.0	0.0		0.0	0.0	0.0		0.0	0.0
5	0.0		0.0	0.0	0.0		0.0	0.0	0.0		0.0	0.0	0.0		0.0	0.0	0.0		0.0	0.0	0.0		0.0	0.0
半旬計/最大	7.5	//	2.5	1.0	8.0	43	3.5	1.0	2.0	12	1.5	0.5	23.0	//	5.0	1.5	0.5	//	0.5	0.5	48.0	132	14.5	3.5
6	0.0		0.0	0.0	0.0		0.0	0.0	0.0		0.0	0.0	0.0		0.0	0.0	0.0		0.0	0.0	0.0		0.0	0.0
7	0.0		0.0	0.0	0.0		0.0	0.0	0.0		0.0	0.0	0.0		0.0	0.0	0.0		0.0	0.0	0.0		0.0	0.0
8	0.0		0.0	0.0	0.0		0.0	0.0	0.0		0.0	0.0	0.0		0.0	0.0	0.0		0.0	0.0	0.0		0.0	0.0
9	0.0		0.0	0.0	0.0		0.0	0.0	0.0		0.0	0.0	0.0		0.0	0.0	0.0		0.0	0.0	0.0		0.0	0.0
10	0.0		0.0	0.0	0.0		0.0	0.0	0.0		0.0	0.0	0.0		0.0	0.0	0.0		0.0	0.0	0.0		0.0	0.0
半旬計/最大	0.0	//	0.0	0.0	0.0	0	0.0	0.0	0.0	0	0.0	0.0	0.0	//	0.0	0.0	0.0	//	0.0	0.0	0.0	0	0.0	0.0
旬計	7.5	//			8.0	21			2.0	5			23.0	//			0.5	//			48.0	68		
旬最大	7.5		2.5	1.0	8.0		3.5	1.0	2.0		1.5	0.5	22.0		5.0	1.5	0.5		0.5	0.5	48.0		14.5	3.5
起日	1		1	1	1		1	1	1		1	1	1		1	1	1		1	1	1		1	1

観測所名	高原				野尻				国富				山田				深瀬				降水量(mm)				
	降水量(mm)				降水量(mm)				降水量(mm)				降水量(mm)				降水量(mm)				降水量(mm)				
	日計	平年比	最大1	最大10	日計	平年	最大1	最大10	日計	平年比	最大1	最大10	日計	平年比	最大1	最大10	日計	平年比	最大1	最大10	日計	平年比	最大1	最大10	
1	9.0		2.0	1.0	7.5		4.5	4.0	2.5		1.5	0.5	8.0		2.5	1.5	13.5		5.0	3.0					
2	0.0		0.0	0.0	0.0		0.0	0.0	0.0		0.0	0.0	0.0		0.0	0.0	0.0		0.0	0.0	0.0				
3	0.0		0.0	0.0	0.0		0.0	0.0	0.0		0.0	0.0	0.0		0.0	0.0	0.0		0.0	0.0	0.0				
4	0.0		0.0	0.0	0.0		0.0	0.0	0.0		0.0	0.0	0.0		0.0	0.0	0.0		0.0	0.0	0.0				
5	0.0		0.0	0.0	0.0		0.0	0.0	0.0		0.0	0.0	0.0		0.0	0.0	0.0		0.0	0.0	0.0				
半旬計/最大	9.0	//	2.0	1.0	7.5	//	4.5	4.0	2.5	12	1.5	0.5	8.0	//	2.5	1.5	13.5	45	5.0	3.0					
6	0.0		0.0	0.0	0.0		0.0	0.0	0.0		0.0	0.0	0.0		0.0	0.0	0.0		0.0	0.0	0.0				
7	0.0		0.0	0.0	0.0		0.0	0.0	0.0		0.0	0.0	0.0		0.0	0.0	0.0		0.0	0.0	0.0				
8	0.0		0.0	0.0	0.0		0.0	0.0	0.0		0.0	0.0	0.0		0.0	0.0	0.0		0.0	0.0	0.0				
9	0.0		0.0	0.0	0.0		0.0	0.0	0.0		0.0	0.0	0.0		0.0	0.0	0.0		0.0	0.0	0.0				
10	0.0		0.0	0.0	0.0		0.0	0.0	0.0		0.0	0.0	0.0		0.0	0.0	0.0		0.0	0.0	0.0				
半旬計/最大	0.0	//	0.0	0.0	0.0	//	0.0	0.0	0.0	0	0.0	0.0	0.0	//	0.0	0.0	0.0	0	0.0	0.0	0.0				
旬計	9.0	//			7.5	//			2.5	6			8.0	//			13.5	21							
旬最大	9.0		2.0	1.0	7.5		4.5	4.0	2.5		1.5	0.5	8.0		2.5	1.5	13.5		5.0	3.0					
起日	1		1	1	1		1	1	1		1	1	1		1	1	1		1	1	1				