

宮 崎 県 農 業 気 象 速 報

平成 25 年 3 月 下旬

宮 崎 県
宮 崎 地 方 気 象 台
平成 25 年 4 月 1 日

気 象 概 況

低気圧や前線の影響を受け、曇りや雨の日が多く、天気は周期的に変化した。生物季節観測では、さくらの満開を平年より 11 日早く 2 日に観測した。

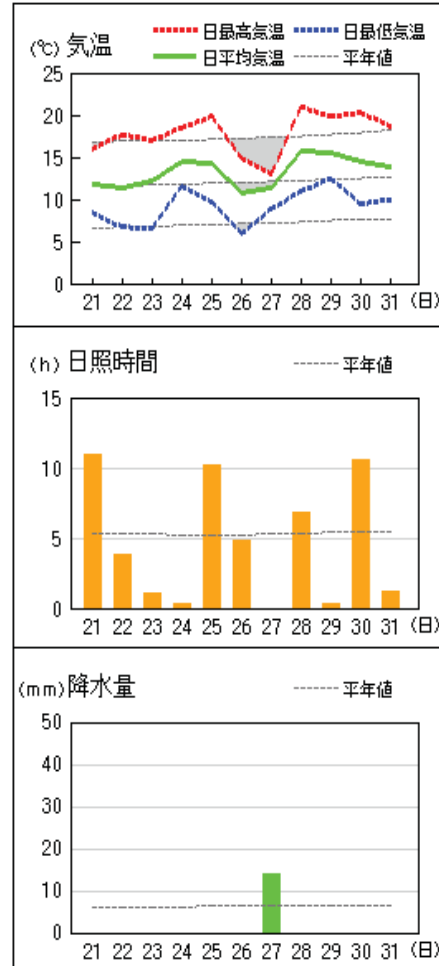
県内各地の旬平均気温は平年差+0.4℃～+1.7℃で平年より高く、古江では平年並みだった。旬降水量は 7.0mm～35.5mm (平年比 12～43%) で平年より少ないか平年よりかなり少なく、旬日照時間は平年比 64%～93%で平年並みか平年より少なく、小林では平年よりかなり少なかった。

宮崎市の旬平均気温は平年より高く、旬降水量は平年より少なく、旬日照時間は平年並みだった。

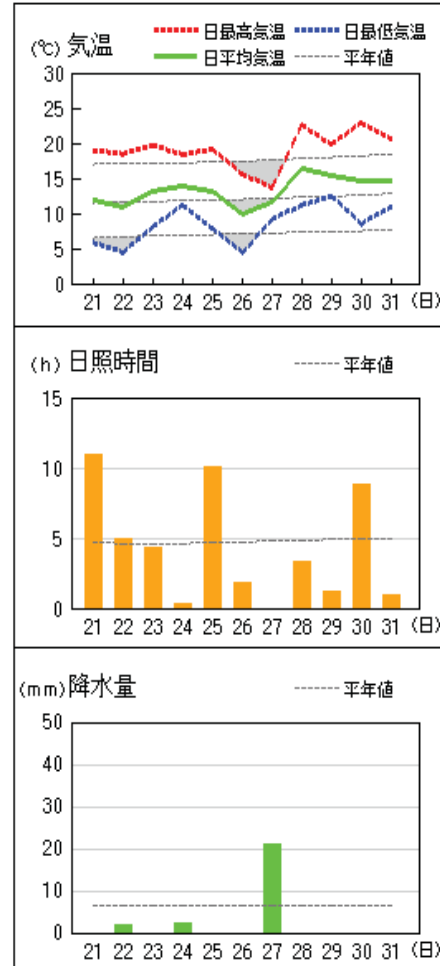
日々の天気概況	宮崎市の昼間の天気
21日 はじめ気圧の谷の影響を受けたが、次第に高気圧に覆われた。	晴れ一時曇り
22日 高気圧に覆われたが、次第に気圧の谷や湿った空気の影響を受けた。	晴れのち曇り一時雨
23日 大陸から伸びてきた前線の影響を受けた。	曇一時雨
24日 九州南岸に停滞する前線の影響を受けた。	曇り時々雨
25日 高気圧に覆われたが、はじめ気圧の谷の影響を受けた。	晴れ
26日 高気圧に覆われたが、次第に気圧の谷の影響を受けた。	曇り一時晴れ
27日 前線を伴った低気圧が九州南岸を通過した。	雨
28日 高気圧に覆われたが、次第に気圧の谷の影響を受けた。	曇り時々晴れ
29日 気圧の谷の影響を受けた。	曇り
30日 高気圧に覆われたが、次第に気圧の谷の影響を受けた。	晴れ一時薄曇り
31日 気圧の谷の影響を受けた。	曇り

地上気象 気象経過図：2013年03月21日-2013年03月31日

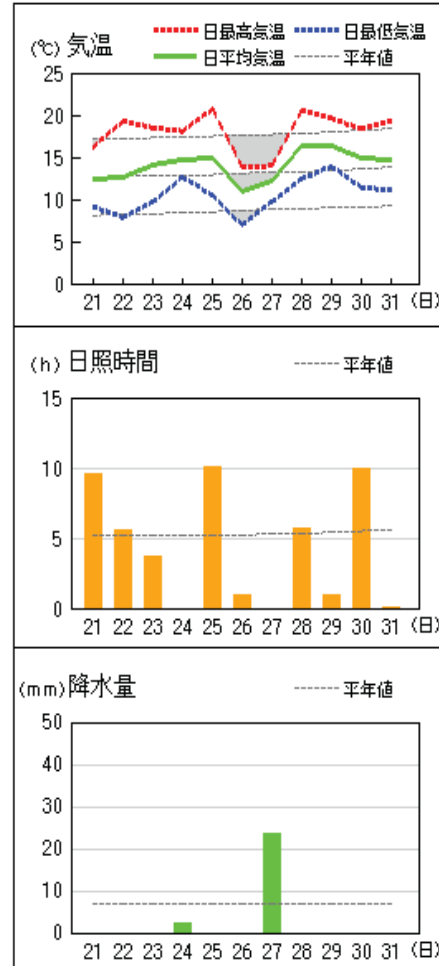
延岡



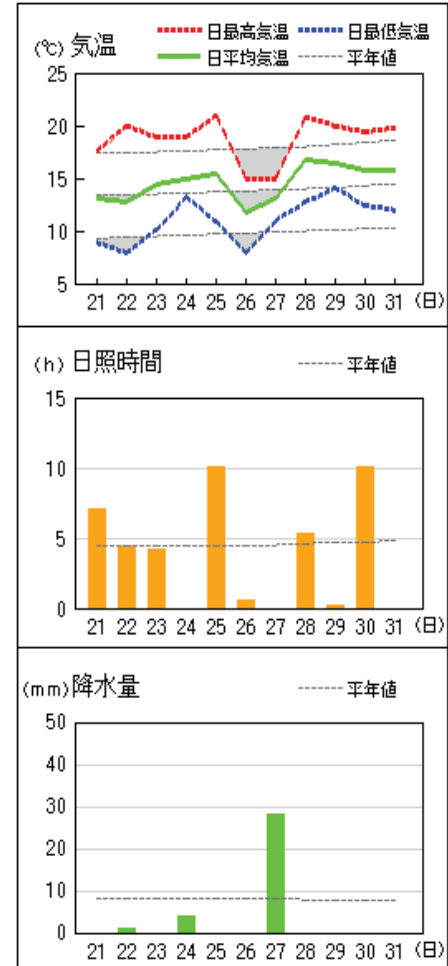
都城



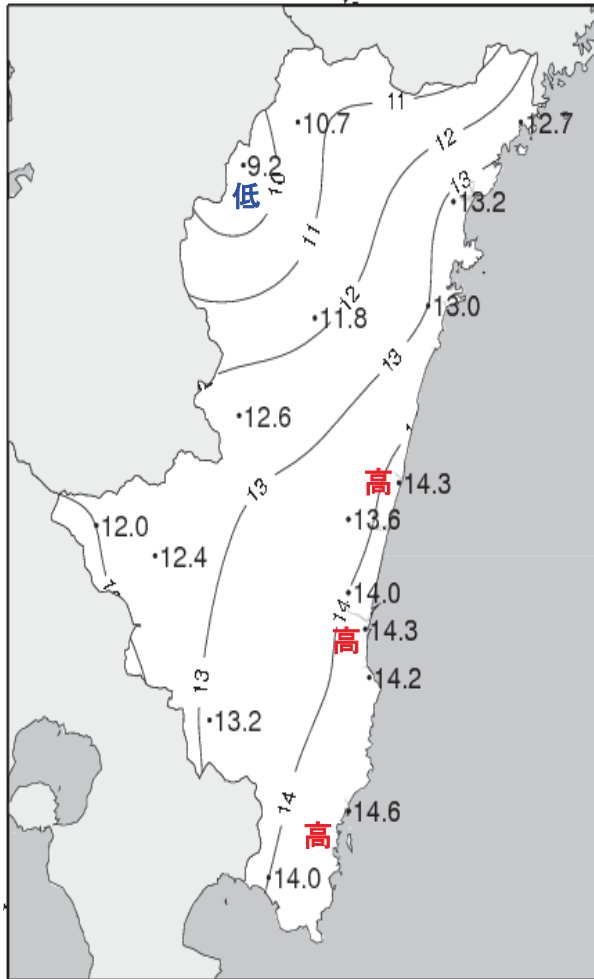
宮崎



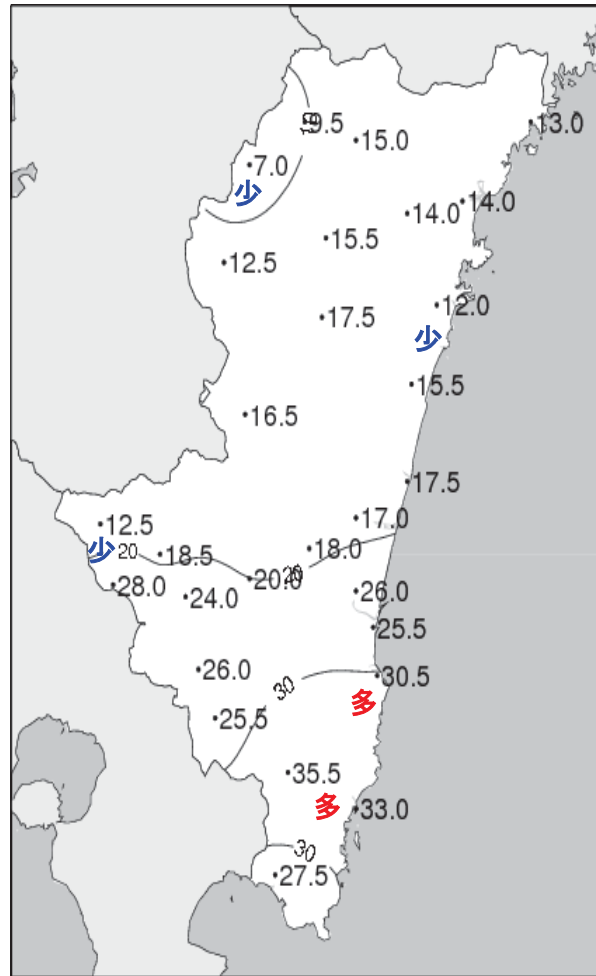
油津



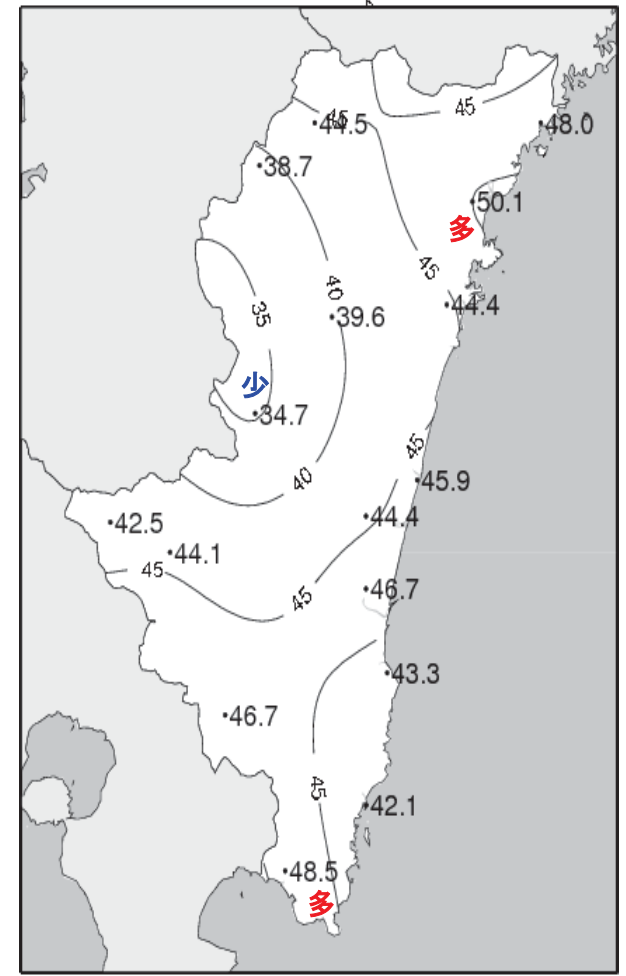
平成25年(2013年)3月下旬 気象分布図



2013年3月下旬気温観測値(°C)



2013年3月下旬降水量観測値(ミリ)



2013年3月下旬日照時間観測値(時間)

地域気象観測旬報

2013年3月21日～31日 宮崎県 (87)
(1/5)

観測所名	高千穂										10℃以上積算気温			84
日付	気温(℃)			風向・風速(m/s)					降水量(mm)			日照(h)		
	平均	最高	最低	平均	最多	最大	風向	瞬間	風向	日計	1時間		10分	
21	9.4	15.4	5.1	2.5	NW	4.7	NW	8.8	NNW	0.0	0.0	0.0	10.8	
22	6.6	17.2	-0.1	1.8	NNW	4.9	NW	8.1	NW	2.5	1.5	0.5	4.7	
23	10.4	15.1	6.1	1.9	NW	3.8	NNW	6.0	NNW	0.0	0.0	0.0	0.8	
24	11.7	17.9	8.2	1.4	NNW	4.5	NNW	7.5	WSW	0.0	0.0	0.0	0.7	
25	10.3	14.6	4.9	2.7	NW	5.8	NW	10.4	NW	0.0	0.0	0.0	4.7	
26	7.5	15.6	0.8	1.8	ESE	4	SE	8.2	ESE	0.0	0.0	0.0	6.3	
27	9.7	12.2	6.5	0.5	SE	1.6	ESE	3.8	E	7.0	1.5	0.5	0.0	
28	14.8	20.8	10.7	1.6	NNW	3.7	SSE	6.3	SSE	0.0	0.0	0.0	2.8	
29	12.9	17.8	9.4	2.3	NW	4.6	NW	7.0	SW	0.0	0.0	0.0	0.7	
30	12.4	22.0	4.0	1.9	NNW	4.8	SSE	9.1	SE	0.0	0.0	0.0	11.1	
31	11.5	17.5	6.0	1.5	NNW	4	NNW	7.8	NW	0.0	0.0	0.0	1.9	
前半旬	9.7	16.0	4.8	2.1	NW					2.5			21.7	
後半旬	11.5	17.7	6.2	1.6	NNW					7.0			22.8	
旬	10.7	16.9	5.6	1.8	NNW					9.5			44.5	
平年差/比	+1.0	+1.1	+1.3							17			88	

観測所名	古江										10℃以上積算気温			130
日付	気温(℃)			風向・風速(m/s)					降水量(mm)			日照(h)		
	平均	最高	最低	平均	最多	最大	風向	瞬間	風向	日計	1時間		10分	
21	10.7	15.3	7.6	3.5	NE	10.2	N	16.5	NNE	0.0	0.0	0.0	10.5	
22	10.5	15.6	6.2	2.6	NNE	8.3	NNW	13.1	NNW	1.0	0.5	0.5	3.2	
23	12.0	16.5	6.7	2.3	N	5.1	N	8.0	NNE	0.0	0.0	0.0	2.4	
24	14.3	18.2	11.1	2.2	NE	6.4	NNE	10.3	N	0.0	0.0	0.0	0.7	
25	13.1	17.6	8.9	6.2	N	10.3	NNE	16.9	NE	0.0	0.0	0.0	9.0	
26	9.7	14.6	6.7	4.5	N	9.9	N	15.9	N	0.0	0.0	0.0	4.5	
27	11.2	13.0	8.6	3.3	NNE	6.2	NNE	7.5	NNE	12.0	2.5	0.5	0.0	
28	15.9	20.3	11.5	2.9	NNE	6.9	NNE	8.6	NNE	0.0	0.0	0.0	6.0	
29	15.2	19.2	12.3	4.7	N	10.2	N	14.0	N	0.0	0.0	0.0	0.4	
30	13.9	19.6	10.0	4.2	NNE	10.4	N	17.5	N	0.0	0.0	0.0	10.3	
31	13.4	18.2	9.5	4.4	NNE	10.5	NNE	18.3	NE	0.0	0.0	0.0	1.0	
前半旬	12.1	16.6	8.1	3.4	NNE					1.0			25.8	
後半旬	13.2	17.5	9.8	4.0	NNE					12.0			22.2	
旬	12.7	17.1	9.0	3.7	NNE					13.0			48.0	
平年差/比	+0.4	+0.3	+1.0							18			88	

観測所名	鞍岡										10℃以上積算気温			55
日付	気温(℃)			風向・風速(m/s)					降水量(mm)			日照(h)		
	平均	最高	最低	平均	最多	最大	風向	瞬間	風向	日計	1時間		10分	
21	7.2	14.2	1.7	1.3	NE	3.1	ENE	9.2	ENE	0.0	0.0	0.0	9.2	
22	5.8	15.1	-0.2	1.0	ENE	2.4	NE	5.5	E	2.5	1.5	0.5	4.6	
23	8.5	12.9	5.0	0.7	NE	2.6	NE	4.5	NE	0.0	0.0	0.0	0.6	
24	9.8	16.2	6.2	0.7	NNW	2.6	ENE	5.3	NE	0.0	0.0	0.0	0.7	
25	8.2	13.3	2.7	1.1	ENE	3.2	SSW	8.9	SSW	0.0	0.0	0.0	2.8	
26	6.3	13.7	-0.8	0.8	ENE	2.5	NE	5.2	NE	0.0	0.0	0.0	5.7	
27	10.1	12.2	6.5	0.7	SW	2.7	SW	5.9	WSW	4.5	1.0	0.5	0.0	
28	13.2	20.4	9.4	0.6	ENE	3.1	SSW	6.3	SSW	0.0	0.0	0.0	3.2	
29	10.9	16.0	7.1	0.6	ENE	2.5	NE	5.2	NE	0.0	0.0	0.0	0.9	
30	10.9	20.3	2.6	0.9	ENE	2.6	NE	5.6	E	0.0	0.0	0.0	9.6	
31	10.0	16.2	3.7	0.7	WSW	2.3	NE	5.3	NNE	0.0	0.0	0.0	1.4	
前半旬	7.9	14.3	3.1	1.0	ENE					2.5			17.9	
後半旬	10.2	16.5	4.8	0.7	NE					4.5			20.8	
旬	9.2	15.5	4.0	0.8	ENE					7.0			38.7	
平年差/比	+1.1	+1.7	+1.1							12			88	

観測所名	延岡										10℃以上積算気温			146
日付	気温(℃)			風向・風速(m/s)					降水量(mm)			日照(h)		
	平均	最高	最低	平均	最多	最大	風向	瞬間	風向	日計	1時間		10分	
21	11.7	15.9	8.4	3.7	E	11.6	W	17.0	W	0.0	0.0	0.0	11.0	
22	11.4	17.7	6.7	2.4	W	5.2	NNW	7.5	NNW	0.0	0.0	0.0	3.8	
23	12.2	17.0	6.6	1.3	W	4.3	E	6.5	ENE	0.0	0.0	0.0	1.1	
24	14.5	18.5	11.6	1.5	W	4.4	E	6.2	E	0.0	0.0	0.0	0.3	
25	14.3	19.8	9.7	4.5	NW	11.4	WNW	16.9	WNW	0.0	0.0	0.0	10.2	
26	10.7	14.8	5.9	2.5	NW	8.5	NNW	10.9	NNW	0.0	0.0	0.0	4.8	
27	11.3	13.0	8.9	1.2	W	3.3	W	5.5	W	14.0	2.5	1.0	0.0	
28	15.7	21.0	10.9	1.5	SE	4.3	SE	6.8	SE	0.0	0.0	0.0	6.8	
29	15.5	19.8	12.5	2.2	N	5.2	NNW	7.8	NNW	0.0	0.0	0.0	0.3	
30	14.5	20.3	9.4	2.6	E	6.2	NNW	8.9	N	0.0	0.0	0.0	10.6	
31	13.9	18.7	10.0	3.0	N	8.5	N	11.1	N	0.0	0.0	0.0	1.2	
前半旬	12.8	17.8	8.6	2.7	W					0.0			26.4	
後半旬	13.6	17.9	9.6	2.2	W					14.0			23.7	
旬	13.2	17.9	9.1	2.4	W					14.0			50.1	
平年差/比	+1.2	+0.8	+1.9							20			88	

地域気象観測旬報

2013年3月21日～31日 宮崎県 (87)
(2/5)

観測所名	日向										10℃以上積算気温			134
日付	気温(℃)			風向・風速(m/s)						降水量(mm)			日照(h)	
	平均	最高	最低	平均	最多	最大	風向	瞬間	風向	日計	1時間	10分		
21	11.9	17.1	7.0	1.9	SE	4.8	W	10.2	W	0.0	0.0	0.0	9.6	
22	11.6	17.5	6.9	1.5	VNW	3.5	VNW	6.4	E	0.0	0.0	0.0	4.9	
23	12.4	17.3	8.0	1.5	W	3.7	VNW	6.6	W	0.0	0.0	0.0	0.6	
24	14.3	19.9	11.6	1.2	W	2.9	ESE	5.2	ESE	0.5	0.5	0.5	0.4	
25	13.8	20.5	9.1	1.7	WSW	4.1	ESE	8.9	NE	0.0	0.0	0.0	7.5	
26	9.6	14.9	3.2	1.2	WSW	3.2	SSE	6.3	SE	0.0	0.0	0.0	3.0	
27	11.2	12.9	9.1	1.9	W	3.2	W	5.5	W	11.5	2.5	0.5	0.0	
28	15.8	21.0	11.2	1.7	W	4	E	7.1	E	0.0	0.0	0.0	6.7	
29	15.6	20.6	12.9	1.4	W	3.1	VNW	5.1	E	0.0	0.0	0.0	0.0	
30	13.5	20.5	7.4	1.2	SW	3.3	SE	6.4	ESE	0.0	0.0	0.0	10.8	
31	13.5	19.8	7.7	1.4	W	3.4	NE	6.6	ENE	0.0	0.0	0.0	0.9	
前半旬	12.8	18.5	8.5	1.6	VNW					0.5			23.0	
後半旬	13.2	18.3	8.6	1.5	W					11.5			21.4	
旬	13.0	18.4	8.6	1.5	W					12.0			44.4	
平年差/比	+0.8	+0.9	+1.2							15			78	

観測所名	神門										10℃以上積算気温			113
日付	気温(℃)			風向・風速(m/s)						降水量(mm)			日照(h)	
	平均	最高	最低	平均	最多	最大	風向	瞬間	風向	日計	1時間	10分		
21	10.2	18.4	4.8	0.8	SSE	3.1	SSE	6.9	SSE	0.0	0.0	0.0	8.5	
22	9.3	18.4	2.6	0.5	SSE	3.3	SSW	7.2	SW	0.5	0.5	0.5	4.5	
23	10.8	17.0	6.0	0.5	S	2.5	SSE	5.3	SE	0.0	0.0	0.0	0.2	
24	13.3	19.6	10.1	0.5	SSE	2.3	ESE	5.3	E	0.5	0.5	0.5	0.9	
25	13.1	20.0	6.0	0.9	SE	2.9	N	6.8	ESE	0.0	0.0	0.0	9.3	
26	8.1	13.9	1.1	0.7	SSE	2.6	SSE	5.6	E	0.0	0.0	0.0	2.5	
27	10.0	11.8	7.9	0.2	S	0.9	SSE	1.8	SSE	16.5	3.0	1.0	0.0	
28	14.6	20.9	9.7	0.6	SSE	2.8	SSE	5.1	S	0.0	0.0	0.0	2.8	
29	14.0	19.6	10.5	0.5	SE	2.3	S	4.7	SSE	0.0	0.0	0.0	0.5	
30	13.8	21.5	8.5	0.8	SSE	3	SSE	6.6	SSE	0.0	0.0	0.0	10.1	
31	12.9	20.1	8.4	0.6	SSE	2.7	SSE	5.5	SSE	0.0	0.0	0.0	0.3	
前半旬	11.3	18.7	5.9	0.6	SSE					1.0			23.4	
後半旬	12.2	18.0	7.7	0.6	SSE					16.5			16.2	
旬	11.8	18.3	6.9	0.6	SSE					17.5			39.6	
平年差/比	+1.6	+1.4	+2.5							22			79	

観測所名	西米良										10℃以上積算気温			130
日付	気温(℃)			風向・風速(m/s)						降水量(mm)			日照(h)	
	平均	最高	最低	平均	最多	最大	風向	瞬間	風向	日計	1時間	10分		
21	11.6	20.5	6.0	0.9	NE	3	WSW	8.2	ESE	0.0	0.0	0.0	7.8	
22	10.3	19.5	5.1	0.5	NNE	2.5	NNE	5.7	NE	1.5	1.0	0.5	3.7	
23	12.1	19.0	7.3	0.5	NNE	1.9	NE	3.7	NNE	0.0	0.0	0.0	1.0	
24	13.8	21.9	10.1	0.5	SW	2.5	WSW	5.3	S	0.5	0.5	0.5	1.6	
25	12.9	18.9	7.4	1.2	SE	4.3	ESE	10.9	E	0.0	0.0	0.0	7.7	
26	9.2	14.4	3.3	1.0	SW	3.1	WSW	5.2	WSW	0.0	0.0	0.0	1.7	
27	10.8	13.2	8.5	0.2	WSW	1.5	W	2.7	NW	14.5	2.5	0.5	0.0	
28	15.3	21.1	10.8	1.1	WSW	3.3	W	5.9	WSW	0.0	0.0	0.0	2.6	
29	14.3	19.3	11.2	0.4	E	1.8	E	5.2	S	0.0	0.0	0.0	0.1	
30	14.5	23.9	8.4	1.1	SW	3.7	WSW	7.2	S	0.0	0.0	0.0	8.0	
31	14.1	20.9	9.4	0.6	S	2.8	NNE	6.3	NE	0.0	0.0	0.0	0.5	
前半旬	12.1	20.0	7.2	0.7	NNE					2.0			21.8	
後半旬	13.0	18.8	8.6	0.7	WSW					14.5			12.9	
旬	12.6	19.3	8.0	0.7	WSW					16.5			34.7	
平年差/比	+1.7	+2.1	+2.1							23			85	

観測所名	高鍋										10℃以上積算気温			157
日付	気温(℃)			風向・風速(m/s)						降水量(mm)			日照(h)	
	平均	最高	最低	平均	最多	最大	風向	瞬間	風向	日計	1時間	10分		
21	13.1	15.9	10.9	1.7	ESE	3.4	ESE	5.8	ESE	0.0	0.0	0.0	7.2	
22	12.8	17.8	8.2	2.2	W	7.2	WSW	12.6	WSW	0.0	0.0	0.0	5.5	
23	13.5	17.3	8.3	1.5	VNW	3	ESE	5.1	ESE	0.0	0.0	0.0	3.0	
24	15.5	18.8	13.1	1.3	VNW	2.8	E	4.9	NNE	2.0	1.0	0.5	1.0	
25	15.0	19.9	11.7	2.4	WSW	5.5	SSE	9.4	E	0.0	0.0	0.0	10.2	
26	11.3	14.3	6.9	1.8	NW	3.7	NE	7.0	NNE	0.0	0.0	0.0	1.0	
27	13.1	15.0	10.5	2.4	N	4.3	N	8.2	N	15.5	5.0	1.5	0.0	
28	16.5	19.7	12.0	1.5	VNW	3	ESE	5.4	ESE	0.0	0.0	0.0	8.6	
29	16.2	18.7	13.4	1.6	NW	3.5	NE	6.3	NE	0.0	0.0	0.0	0.2	
30	14.9	18.7	11.9	1.9	NW	4.4	NE	7.5	NNE	0.0	0.0	0.0	9.1	
31	14.9	18.9	11.4	2.1	NE	5.3	NNE	9.2	NNE	0.0	0.0	0.0	0.1	
前半旬	14.0	17.9	10.4	1.8	W					2.0			26.9	
後半旬	14.5	17.6	11.0	1.9	NW					15.5			19.0	
旬	14.3	17.7	10.8	1.9	VNW					17.5			45.9	
平年差/比	+1.4	+0.5	+2.3							22			81	

地域気象観測旬報

2013年3月21日～31日 宮崎県 (87)
(3/5)

観測所名	加久藤									10℃以上積算気温			115
日付	気温(℃)			風向・風速(m/s)					降水量(mm)			日照(h)	
	平均	最高	最低	平均	最多	最大	風向	瞬間	風向	日計	1時間		10分
21	10.9	17.1	5.6	2.2	W	4.6	W	10.0	WSW	0.0	0.0	0.0	11.5
22	8.6	15.0	2.6	1.7	WNW	4.7	WNW	8.0	W	0.5	0.5	0.5	2.9
23	11.7	17.2	6.0	1.4	WSW	2.7	WSW	5.1	NNW	0.0	0.0	0.0	2.2
24	12.7	19.0	10.2	1.1	WSW	3.4	WNW	5.7	WNW	1.0	0.5	0.5	0.7
25	11.4	16.7	5.2	3.0	WNW	6.3	NW	10.4	NW	0.0	0.0	0.0	7.7
26	8.4	13.8	1.1	1.8	E	3.1	E	7.0	E	0.0	0.0	0.0	1.1
27	11.6	14.4	8.9	1.4	ENE	3.2	ENE	6.5	ENE	11.0	2.5	1.0	0.0
28	16.1	22.5	11.8	0.9	SW	3.4	SW	5.7	SSW	0.0	0.0	0.0	4.1
29	13.3	18.1	9.8	1.4	W	3.2	W	5.1	W	0.0	0.0	0.0	0.3
30	13.8	23.4	5.0	1.3	E	3.6	E	6.6	E	0.0	0.0	0.0	9.6
31	13.3	19.6	7.7	1.4	S	5.2	NW	7.8	NW	0.0	0.0	0.0	2.4
前半旬	11.1	17.0	5.9	1.9	W					1.5			25.0
後半旬	12.8	18.6	7.4	1.4	E					11.0			17.5
旬	12.0	17.9	6.7	1.6	W					12.5			42.5
平年差/比	+1.1	+1.2	+1.2							16			79

観測所名	西都									10℃以上積算気温			150
日付	気温(℃)			風向・風速(m/s)					降水量(mm)			日照(h)	
	平均	最高	最低	平均	最多	最大	風向	瞬間	風向	日計	1時間		10分
21	12.2	15.6	8.1	2.5	ESE	6.6	WNW	9.3	WNW	0.0	0.0	0.0	8.7
22	12.2	18.6	7.5	2.0	WNW	9.2	W	15.9	W	0.0	0.0	0.0	5.6
23	13.0	17.6	7.2	1.7	WNW	4.5	ESE	6.5	ESE	0.0	0.0	0.0	2.7
24	14.8	18.5	12.5	1.3	WNW	3.6	E	5.4	E	2.0	1.0	0.5	0.1
25	14.3	20.8	9.7	3.1	WSW	6.9	WSW	11.5	NW	0.0	0.0	0.0	9.5
26	10.4	13.7	5.4	1.7	WNW	3.5	ESE	6.2	ENE	0.0	0.0	0.0	1.0
27	12.4	14.4	9.8	1.2	NW	2.7	NNW	4.6	N	15.0	3.0	1.0	0.0
28	16.1	20.5	11.3	1.7	ESE	4.4	ESE	6.5	E	0.0	0.0	0.0	7.0
29	15.6	19.2	12.4	1.4	E	4.2	ESE	6.0	E	0.0	0.0	0.0	0.4
30	14.2	18.6	10.6	1.9	W	5.6	ESE	8.0	ESE	0.0	0.0	0.0	9.3
31	14.4	18.9	10.7	1.5	ESE	4.5	E	6.3	E	0.0	0.0	0.0	0.1
前半旬	13.3	18.2	9.0	2.1	WSW					2.0			26.6
後半旬	13.9	17.6	10.0	1.6	WNW					15.0			17.8
旬	13.6	17.9	9.6	1.8	WNW					17.0			44.4
平年差/比	+0.9	+0.2	+1.7							21			81

観測所名	小林									10℃以上積算気温			117
日付	気温(℃)			風向・風速(m/s)					降水量(mm)			日照(h)	
	平均	最高	最低	平均	最多	最大	風向	瞬間	風向	日計	1時間		10分
21	11.8	17.9	8.0	2.7	WNW	5.7	WNW	10.8	NW	0.0	0.0	0.0	11.3
22	9.8	16.2	4.1	2.6	WNW	6.3	WNW	11.6	WNW	0.0	0.0	0.0	4.6
23	12.4	17.4	7.9	2.5	NW	4.3	NW	8.5	WNW	0.5	0.5	0.5	2.3
24	12.9	17.9	10.7	2.2	WNW	4.9	W	7.8	NW	1.5	0.5	0.5	0.5
25	11.8	17.2	6.9	4.1	WNW	8	NNW	13.0	NNW	0.0	0.0	0.0	9.5
26	8.7	13.0	2.8	2.6	SSE	5.3	WNW	8.1	W	0.0	0.0	0.0	1.2
27	10.7	12.4	8.4	1.3	SE	3.7	SE	6.0	SE	16.5	3.0	1.0	0.0
28	15.8	22.1	11.9	2.2	SSE	4.2	W	6.3	W	0.0	0.0	0.0	4.6
29	14.3	18.8	11.3	3.0	WNW	4.9	WNW	7.7	WNW	0.0	0.0	0.0	0.4
30	13.7	22.3	7.5	2.2	SSE	5.3	SSE	8.8	SE	0.0	0.0	0.0	7.7
31	14.0	20.0	9.7	2.1	WNW	4.6	NNW	7.6	WNW	0.0	0.0	0.0	2.0
前半旬	11.7	17.3	7.5	2.8	WNW					2.0			28.2
後半旬	12.9	18.1	8.6	2.2	WNW					16.5			15.9
旬	12.4	17.7	8.1	2.5	WNW					18.5			44.1
平年差/比	+1.0	+0.6	+1.9							28			64

観測所名	宮崎									10℃以上積算気温			154
日付	気温(℃)			風向・風速(m/s)					降水量(mm)			日照(h)	
	平均	最高	最低	平均	最多	最大	風向	瞬間	風向	日計	1時間		10分
21	12.5	16.2	9.1	3.1	W	7	WSW	10.8	WSW	0.0	0.0	0.0	9.6
22	12.6	19.3	7.9	2.9	WNW	7.9	W	12.4	W	0.0	0.0	0.0	5.6
23	14.0	18.5	9.6	2.7	WNW	5.3	E	7.8	ENE	0.0	0.0	0.0	3.7
24	14.7	18.1	12.7	1.8	WNW	3.7	WNW	5.5	WNW	2.5	1.0	0.5	0.0
25	14.8	20.7	10.5	4.8	W	8.5	W	13.2	W	0.0	0.0	0.0	10.1
26	10.9	13.8	6.9	2.6	NW	5.1	ENE	7.6	ENE	0.0	0.0	0.0	1.0
27	12.2	14.0	9.7	1.7	WNW	3.8	NNE	6.2	NNE	23.5	3.0	1.0	0.0
28	16.3	20.6	12.4	2.4	WNW	4.4	ESE	6.4	SE	0.0	0.0	0.0	5.7
29	16.4	19.6	13.9	2.5	WNW	4.5	WNW	5.4	ESE	0.0	0.0	0.0	0.9
30	14.9	18.4	11.4	2.3	WNW	5.2	ESE	8.0	E	0.0	0.0	0.0	10.0
31	14.6	19.3	11.1	2.8	WNW	5.7	ENE	8.1	NE	0.0	0.0	0.0	0.1
前半旬	13.7	18.6	10.0	3.1	WNW					2.5			29.0
後半旬	14.2	17.6	10.9	2.4	WNW					23.5			17.7
旬	14.0	18.0	10.5	2.7	WNW					26.0			46.7
平年差/比	+0.9	+0.5	+1.7							33			82

地域気象観測旬報

2013年3月21日～31日 宮崎県 (87)
(4/5)

観測所名	青島									10℃以上積算気温			156
日付	気温(℃)			風向・風速(m/s)						降水量(mm)			日照(h)
	平均	最高	最低	平均	最多	最大	風向	瞬間	風向	日計	1時間	10分	
21	12.6	15.7	9.6	2.5	WNW	6	WNW	10.3	WNW	0.0	0.0	0.0	3.8
22	12.2	16.9	8.4	1.5	W	3.5	ESE	6.2	ESE	1.0	1.0	0.5	6.0
23	13.9	18.5	9.5	1.9	W	4.5	WNW	7.3	NW	0.0	0.0	0.0	6.3
24	14.8	17.5	12.9	1.2	WNW	2.4	WNW	4.4	WNW	3.5	1.0	0.5	0.0
25	15.0	20.4	11.0	3.0	WNW	6.2	WNW	11.4	WNW	0.0	0.0	0.0	9.4
26	11.2	13.7	7.6	1.8	WNW	3.2	WNW	5.6	W	0.0	0.0	0.0	0.9
27	12.6	14.2	10.5	2.6	WNW	3.9	WNW	6.2	WNW	26.0	3.5	1.0	0.0
28	16.5	19.7	13.4	1.5	W	3	WNW	5.1	WNW	0.0	0.0	0.0	5.8
29	16.3	19.5	13.4	1.4	W	2.8	ENE	5.3	ESE	0.0	0.0	0.0	0.8
30	15.3	18.3	12.0	1.8	W	4	ESE	6.5	E	0.0	0.0	0.0	10.3
31	15.4	19.0	12.0	1.4	E	3.1	E	6.8	NW	0.0	0.0	0.0	0.0
前半旬	13.7	17.8	10.3	2.0	WNW					4.5			25.5
後半旬	14.6	17.4	11.5	1.8	WNW					26.0			17.8
旬	14.2	17.6	10.9	1.9	WNW					30.5			43.3
平年差/比	+1.0	+0.4	+1.6							32			82

観測所名	赤江									10℃以上積算気温			157
日付	気温(℃)			風向・風速(m/s)						降水量(mm)			日照(h)
	平均	最高	最低	平均	最多	最大	風向	瞬間	風向	日計	1時間	10分	
21	12.6	15.9	9.5	4.2	W	8.4	W	11.3	W	0.0	0.0	0.0	
22	12.8	19.6	7.6	3.4	WNW	11	W	15.4	W	0.0	0.0	0.0	
23	14.4	18.1	10.1	3.9	W	8.3	W	10.3	WNW	0.0	0.0	0.0	
24	15.0	17.9	12.9	2.0	NW	4.4	W	6.7	N	1.5	1.0	0.5	
25	14.9	20.8	10.3	6.3	W	10.5	W	13.9	WSW	0.0	0.0	0.0	
26	11.3	14.4	6.7	3.3	W	6.3	W	8.7	W	0.0	0.0	0.0	
27	12.5	14.3	10.1	3.3	W	9	NNE	11.3	NNE	24.0	4.5	1.5	
28	16.4	20.1	12.5	2.1	WNW	3.7	E	5.7	NNE	0.0	0.0	0.0	
29	17.0	19.9	14.0	2.8	E	5.3	WNW	6.7	W	0.0	0.0	0.0	
30	15.4	18.5	12.3	3.4	E	8.3	NE	9.8	NE	0.0	0.0	0.0	
31	15.1	18.8	11.9	4.1	NE	10.2	NE	12.3	NE	0.0	0.0	0.0	
前半旬	13.9	18.5	10.1	4.0	W					1.5			
後半旬	14.6	17.7	11.3	3.2	W					24.0			
旬	14.3	18.0	10.7	3.5	W					25.5			
平年差/比	+1.0	0.0	+2.1							43			

観測所名	都城									10℃以上積算気温			136
日付	気温(℃)			風向・風速(m/s)						降水量(mm)			日照(h)
	平均	最高	最低	平均	最多	最大	風向	瞬間	風向	日計	1時間	10分	
21	11.9	19.0	5.8	1.7	SSW	4.5	SSW	8.0	SSW	0.0	0.0	0.0	10.9
22	10.8	18.5	4.5	1.1	SSW	4.2	WSW	8.7	W	2.0	1.5	0.5	5.0
23	13.2	19.7	8.1	1.2	WSW	3.7	SW	6.4	SSW	0.0	0.0	0.0	4.3
24	13.8	18.4	11.2	1.1	W	2.7	NE	4.5	NE	2.5	0.5	0.5	0.3
25	13.2	19.1	7.8	2.4	W	4.9	NW	9.8	WNW	0.0	0.0	0.0	10.1
26	9.9	15.6	4.4	2.2	NNE	4.9	NNE	7.2	NNE	0.0	0.0	0.0	1.8
27	11.7	13.7	9.2	2.0	NNE	5.2	NNE	9.4	NE	21.0	3.5	1.0	0.0
28	16.5	22.6	11.1	1.4	N	3.9	SW	6.1	SSW	0.0	0.0	0.0	3.3
29	15.5	19.8	12.5	1.2	SW	3.3	SW	5.5	SW	0.0	0.0	0.0	1.2
30	14.6	23.0	8.5	1.3	NNE	4.9	SSW	7.7	S	0.0	0.0	0.0	8.8
31	14.6	20.7	10.9	1.3	NNE	3.6	NNE	5.7	NNE	0.0	0.0	0.0	1.0
前半旬	12.6	18.9	7.5	1.5	SSW					4.5			30.6
後半旬	13.8	19.2	9.4	1.6	NNE					21.0			16.1
旬	13.2	19.1	8.5	1.5	NNE					25.5			46.7
平年差/比	+1.2	+1.7	+1.3							35			92

観測所名	油津									10℃以上積算気温			160
日付	気温(℃)			風向・風速(m/s)						降水量(mm)			日照(h)
	平均	最高	最低	平均	最多	最大	風向	瞬間	風向	日計	1時間	10分	
21	13.1	17.6	8.9	3.7	WNW	8.9	WNW	12.2	WNW	0.0	0.0	0.0	7.1
22	12.8	20.0	7.9	2.9	WNW	7.8	WSW	12.1	WSW	1.0	1.0	0.5	4.5
23	14.4	18.9	10.1	2.8	WNW	5.1	WNW	6.8	NW	0.0	0.0	0.0	4.2
24	14.9	18.9	13.2	2.1	WNW	4.7	WNW	6.2	NW	4.0	1.5	0.5	0.0
25	15.5	20.9	10.9	4.3	WNW	7.9	W	12.2	W	0.0	0.0	0.0	10.1
26	11.8	15.0	8.0	3.1	WNW	5	WNW	9.9	E	0.0	0.0	0.0	0.6
27	13.1	14.9	11.0	3.0	WNW	5.2	NW	8.3	NW	28.0	4.5	2.0	0.0
28	16.8	20.8	12.7	2.9	E	6.6	E	9.0	ENE	0.0	0.0	0.0	5.3
29	16.5	20.0	14.1	2.6	WNW	4.8	W	5.9	WNW	0.0	0.0	0.0	0.2
30	15.7	19.4	12.4	3.1	WNW	6.3	E	9.2	E	0.0	0.0	0.0	10.1
31	15.7	19.8	12.0	2.9	WNW	6	ENE	9.8	ENE	0.0	0.0	0.0	0.0
前半旬	14.1	19.3	10.2	3.2	WNW					5.0			25.9
後半旬	14.9	18.3	11.7	2.9	WNW					28.0			16.2
旬	14.6	18.7	11.0	3.0	WNW					33.0			42.1
平年差/比	+0.8	+1.0	+1.1							36			87

地域気象観測旬報

2013年3月21日～31日 宮崎県 (87)
(5/5)

観測所名	串間									10℃以上積算気温			154	
	気温(℃)			風向・風速(m/s)						降水量(mm)				日照 (h)
	平均	最高	最低	平均	最多	最大	風向	瞬間	風向	日計	1時間	10分		
21	12.2	17.1	7.6	1.7	WNW	5.1	W	10.1	WNW	0.0	0.0	0.0	10.6	
22	11.6	17.2	5.4	1.7	NE	6.5	W	9.9	W	1.0	1.0	0.5	5.3	
23	14.4	19.3	10.4	1.5	W	4.5	WSW	7.0	W	0.5	0.5	0.5	5.6	
24	14.3	18.2	12.3	0.8	WSW	2.7	WSW	4.2	SW	3.0	1.0	0.5	0.0	
25	14.4	19.8	9.7	2.4	W	6.6	W	12.0	W	0.0	0.0	0.0	10.1	
26	11.2	15.6	4.9	3.0	NE	5.8	NE	9.9	NE	0.0	0.0	0.0	2.3	
27	13.0	14.9	11.1	1.8	NE	4.2	NE	7.6	NE	23.0	3.5	1.0	0.0	
28	16.3	21.6	11.0	1.2	NE	3.5	NE	6.1	ENE	0.0	0.0	0.0	3.4	
29	15.9	20.2	12.5	1.5	W	4.2	WSW	6.1	W	0.0	0.0	0.0	0.6	
30	15.2	20.6	10.9	1.9	NE	4.4	ENE	6.9	ENE	0.0	0.0	0.0	10.4	
31	15.0	20.1	10.8	1.8	NE	4.3	NE	7.7	NE	0.0	0.0	0.0	0.2	
前半旬	13.4	18.3	9.1	1.6	W					4.5			31.6	
後半旬	14.4	18.8	10.2	1.9	NE					23.0			16.9	
旬	14.0	18.6	9.7	1.8	NE					27.5			48.5	
平年差/比	+0.9	+0.8	+1.3							38			93	

地域雨量観測旬報

2013年3月21日～31日 宮崎県 (87)

(1/1)

観測所名	日之影				諸塚				北方				椎葉				都農				えびの			
	降水量(mm)				降水量(mm)				降水量(mm)				降水量(mm)				降水量(mm)				降水量(mm)			
	日計	平年比	最大1時間	最大10分間	日計	平年比	最大1時間	最大10分間	日計	平年比	最大1時間	最大10分間	日計	平年比	最大1時間	最大10分間	日計	平年比	最大1時間	最大10分間	日計	平年比	最大1時間	最大10分間
21	0.0		0.0	0.0	0.0		0.0	0.0	0.0		0.0	0.0	0.0		0.0	0.0	0.0		0.0	0.0	0.0		0.0	0.0
22	1.5		1.0	0.5	1.0		0.5	0.5	0.5		0.5	0.5	2.0		1.0	0.5	0.0		0.0	0.0	3.0		1.5	0.5
23	0.0		0.0	0.0	0.0		0.0	0.0	0.0		0.0	0.0	0.0		0.0	0.0	0.0		0.0	0.0	0.0		0.0	0.0
24	0.0		0.0	0.0	0.0		0.0	0.0	0.0		0.0	0.0	0.5		0.5	0.5	0.5		0.5	0.5	4.0		1.5	0.5
25	0.0		0.0	0.0	0.0		0.0	0.0	0.0		0.0	0.0	0.0		0.0	0.0	0.0		0.0	0.0	0.0		0.0	0.0
半旬計/最大	1.5	//	1.0	0.5	1.0	3	0.5	0.5	0.5	2	0.5	0.5	2.5	//	1.0	0.5	0.5	//	0.5	0.5	7.0	13	1.5	0.5
26	0.0		0.0	0.0	0.0		0.0	0.0	0.0		0.0	0.0	0.0		0.0	0.0	0.0		0.0	0.0	0.0		0.0	0.0
27	13.5		3.0	1.0	14.5		2.5	1.0	13.5		2.5	1.0	10.0		2.0	0.5	15.0		4.0	1.0	21.0		4.0	1.0
28	0.0		0.0	0.0	0.0		0.5	0.0	0.0		0.5	0.0	0.0		0.0	0.0	0.0		0.0	0.0	0.0		0.0	0.0
29	0.0		0.0	0.0	0.0		0.0	0.0	0.0		0.0	0.0	0.0		0.0	0.0	0.0		0.0	0.0	0.0		0.0	0.0
30	0.0		0.0	0.0	0.0		0.0	0.0	0.0		0.0	0.0	0.0		0.0	0.0	0.0		0.0	0.0	0.0		0.0	0.0
31	0.0		0.0	0.0	0.0		0.0	0.0	0.0		0.0	0.0	0.0		0.0	0.0	0.0		0.0	0.0	0.0		0.0	0.0
半旬計/最大	13.5	//	3.0	1.0	14.5	40	2.5	1.0	13.5	43	2.5	1.0	10.0	//	2.0	0.5	15.0	//	4.0	1.0	21.0	34	4.0	1.0
旬計	15.0	//			15.5	22			14.0	22			12.5	//			15.5	//			28.0	24		
旬最大	13.5		3.0	1.0	14.5		2.5	1.0	13.5		2.5	1.0	10.0		2.0	0.5	15.0		4.0	1.0	21.0		4.0	1.0
起日	27		27	27	27		27	27	27		27	27	27		27	27	27		27	27	27		27	27

観測所名	高原				野尻				国富				山田				深瀬							
	降水量(mm)				降水量(mm)				降水量(mm)				降水量(mm)				降水量(mm)				降水量(mm)			
	日計	平年比	最大1時間	最大10分間	日計	平年比	最大1時間	最大10分間	日計	平年比	最大1時間	最大10分間	日計	平年比	最大1時間	最大10分間	日計	平年比	最大1時間	最大10分間	日計	平年比	最大1時間	最大10分間
21	0.0		0.0	0.0	0.0		0.0	0.0	0.0		0.0	0.0	0.0		0.0	0.0	0.0		0.0	0.0				
22	0.0		0.0	0.0	0.5		0.5	0.5	0.0		0.0	0.0	1.0		0.5	0.5	3.5		2.5	1.0				
23	0.0		0.0	0.0	0.0		0.0	0.0	0.0		0.0	0.0	0.0		0.0	0.0	0.0		0.0	0.0				
24	2.5		0.5	0.5	2.5		1.0	0.5	2.0		0.5	0.5	3.0		1.0	0.5	5.0		1.5	1.5				
25	0.0		0.0	0.0	0.0		0.0	0.0	0.0		0.0	0.0	0.0		0.0	0.0	0.0		0.0	0.0				
半旬計/最大	2.5	//	0.5	0.5	3.0	8	1.0	0.5	2.0	6	0.5	0.5	4.0	//	1.0	0.5	8.5	18	2.5	1.5				
26	0.0		0.0	0.0	0.0		0.0	0.0	0.0		0.0	0.0	0.0		0.0	0.0	0.0		0.0	0.0				
27	21.5		3.5	1.0	17.0		2.5	0.5	16.0		2.5	0.5	22.0		3.5	1.0	27.0		4.0	1.0				
28	0.0		0.0	0.0	0.0		0.0	0.0	0.0		0.0	0.0	0.0		0.0	0.0	0.0		0.0	0.0				
29	0.0		0.0	0.0	0.0		0.0	0.0	0.0		0.0	0.0	0.0		0.0	0.0	0.0		0.0	0.0				
30	0.0		0.0	0.0	0.0		0.0	0.0	0.0		0.0	0.0	0.0		0.0	0.0	0.0		0.0	0.0				
31	0.0		0.0	0.0	0.0		0.0	0.0	0.0		0.0	0.0	0.0		0.0	0.0	0.0		0.0	0.0				
半旬計/最大	21.5	//	3.5	1.0	17.0	43	2.5	0.5	16.0	40	2.5	0.5	22.0	//	3.5	1.0	27.0	51	4.0	1.0				
旬計	24.0	//			20.0	27			18.0	24			26.0	//			35.5	35						
旬最大	21.5		3.5	1.0	17.0		2.5	0.5	16.0		2.5	0.5	22.0		3.5	1.0	27.0		4.0	1.5				
起日	27		27	27	27		27	27	27		27	27	27		27	27	27		27	24				

地域気象観測月報(集計値)

宮崎県(87)

2013年3月
1/1頁

観測所名	高千穂	古江	鞍岡	延岡	日向	神門	西米良	高鍋	加久藤	西都	小林	宮崎	青島	赤江	都城	油津	串間		
気	平均	9.9	12.2	8.7	12.8	12.3	10.9	11.8	13.9	11.4	13.1	12.1	13.8	14.1	14.2	12.9	14.5	13.8	
	平年差	1.6	1.1	2.1	2.1	1.3	2.1	2.3	2.2	1.9	1.7	2.1	1.9	2.1	2.1	2.2	1.9	2	
	最高	24.7	23.5	22.7	25.1	27.7	26.6	26.1	28.5	26.6	27.5	25.2	26.9	27.2	27.3	26.1	25.6	25.2	
	起日	19	8	19	10	10	9	19	9	19	9	19	9	9	9	19	9	10	
	最低	-3.0	2.4	-3.7	0.3	-0.2	-2.9	-0.9	2.9	-1.7	0.4	0.0	3.2	4.4	3.4	-0.2	3.2	1.5	
	起日	15	4	6	3	15	4	6	15	6	6	5	15	6	15	4	6	5	
	最高平均	16.9	17.4	15.8	18.6	19.3	19.3	19.4	18.9	18.3	19.0	18.5	19.1	18.9	19.2	19.7	19.4	19.1	
	最高平年差	2.3	1.5	3.4	2.4	2.8	3.3	3.4	2.6	2.8	2.2	2.8	2.4	2.6	2.4	3.3	2.6	2.3	
	最低平均	3.5	7.4	2.4	7.5	6.5	4.1	6.2	9.1	5.0	7.5	6.6	9.1	9.8	9.4	7.2	10.0	8.5	
	最低平年差	0.8	0.8	1.1	1.8	0.7	1.5	1.9	2.2	1.1	1.4	1.6	1.9	1.9	2.0	1.7	1.6	1.8	
温	積算気温	182	302	166	345	316	276	303	394	267	355	311	381	410	422	350	420	402	
	平均0°C未満日数	0	0	0	0	0	0	0	0	0	0	0	0	0	0	0	0	0	
	平均25°C以上日数	0	0	0	0	0	0	0	0	0	0	0	0	0	0	0	0	0	
	最高0°C未満日数	0	0	0	0	0	0	0	0	0	0	0	0	0	0	0	0	0	
	最高25°C以上日数	0	0	0	1	1	2	2	3	1	2	1	3	2	4	1	1	1	
	最高30°C以上日数	0	0	0	0	0	0	0	0	0	0	0	0	0	0	0	0	0	
	最高35°C以上日数	0	0	0	0	0	0	0	0	0	0	0	0	0	0	0	0	0	
	最低0°C未満日数	10	0	11	0	1	7	1	0	4	0	0	0	0	0	1	0	0	
	最低25°C以上日数	0	0	0	0	0	0	0	0	0	0	0	0	0	0	0	0	0	
	日照	月計	184.4	182.3	158.2	199.7	195.7	177.2	136.0	197.3	178.9	195.1	189.7	193.8	185.8		178.9	170.6	186.1
平年比		124	109	126	115	112	112	112	113	112	115	100	110	116		115	115	118	
0.1時間未満日数		2	2	2	1	2	2	3	1	4	1	2	2	3		1	3	2	
風向・風速	平均風速	2.1	3.7	1.1	2.9	1.7	0.7	0.8	2.4	1.9	2.3	2.9	3.5	2.1	4.6	1.8	3.5	2.3	
	最大風速	8.4	15.4	6.5	13.8	7	4.1	5.1	9.1	7	10.4	8.1	11.8	7	14.2	8.4	12	10	
	最大風速風向	NW	N	SSW	N	NE	NNE	WSW	NNE	SSW	W	NNW	W	VNW	W	SSW	W	WSW	
	起日	10	13	18	14	14	10	19	14	18	10	4	10	1	20	18	20	10	
	最大瞬間風速	15.7	24.4	14.7	19.6	13.2	12.9	11.1	16.6	13.7	17.1	15.9	18.4	13.5	18	14.9	19.1	15.2	
	最大瞬間風速風向	NW	NE	S	N	SSW	N	S	NNE	WSW	W	SSW	W	VNW	W	SSW	W	WSW	
	起日	10	14	10	14	13	10	4	14	4	10	18	10	10	10	18	10	10	
	最多風向	NW	NNE	NE	W	W	SSE	NNE	VNW	W	VNW	VNW	VNW	VNW	VNW	W	WSW	VNW	NE
	10m/s以上日数	0	11	0	5	0	0	0	0	0	1	0	4	0	15	0	2	1	
	15m/s以上日数	0	1	0	0	0	0	0	0	0	0	0	0	0	0	0	0	0	
20m/s以上日数	0	0	0	0	0	0	0	0	0	0	0	0	0	0	0	0	0		
30m/s以上日数	0	0	0	0	0	0	0	0	0	0	0	0	0	0	0	0	0		
降水量	月計	45.0	38.0	65.0	33.5	40.5	59.5	101.0	58.0	103.5	54.5	100.0	49.5	73.0	45.0	76.5	93.5	85.0	
	平年比	33	22	42	20	23	31	55	32	55	29	57	27	32	29	43	43	49	
	最大日降水量	12.5	17.5	23.0	14.0	20.5	24.0	37.5	20.0	35.5	15.0	27.5	23.5	26.0	24.0	21.0	28.0	26.5	
	起日	1	18	1	27	18	18	18	18	18	27	18	27	27	27	27	27	18	
	最大1時間降水量	6.5	7.5	7.0	5.0	10.5	9.5	16.0	14.0	18.0	10.0	11.0	7.0	9.0	6.5	10.5	12.0	15.5	
	起日 時分	18 11:58	18 13:11	13 15:42	18 11:10	18 13:19	18 12:51	18 12:51	18 13:49	18 12:33	18 13:40	18 10:21	20 10:20	20 10:06	20 10:06	18 11:32	20 10:46	20 10:28	
	最大10分間降水量	3.0	4.0	3.5	1.5	3.0	2.5	5.5	6.5	6.5	3.5	4.0	2.5	3.0	2.0	4.5	7.0	8.5	
	起日 時分	18 11:57	18 12:38	18 11:47	18 12:37	18 12:36	18 12:43	18 12:36	18 13:23	18 12:19	18 13:05	20 08:33	18 13:29	20 09:56	20 09:20	13 13:59	18 13:23	20 09:54	
	1mm以上日数	6	6	6	4	3	4	6	6	6	6	6	6	7	6	7	8	7	
	10mm以上日数	2	2	3	2	2	3	5	3	5	3	5	2	3	2	4	4	3	
30mm以上日数	0	0	0	0	0	0	1	0	1	0	0	0	0	0	0	0	0		
50mm以上日数	0	0	0	0	0	0	0	0	0	0	0	0	0	0	0	0	0		
70mm以上日数	0	0	0	0	0	0	0	0	0	0	0	0	0	0	0	0	0		
100mm以上日数	0	0	0	0	0	0	0	0	0	0	0	0	0	0	0	0	0		

地域雨量観測月報(集計値)

宮崎県(87)

2013年3月

1/1頁

観測所名	日之影	諸塚	北方	椎葉	都農	えびの	高原	野尻	国富	山田	深瀬	
月計	40.5	48.5	31.5	104.5	53.0	196.5	106.0	89.0	71.5	83.5	120.5	
平年比	//	30	22	//	//	70	//	//	41	//	48	
最大日降水量	13.5	14.5	13.5	40.0	18.0	60.5	33.0	28.5	21.0	22.0	29.0	
起日	27	27	27	18	18	18	18	18	18	27	13	
最大1時間降水量	6.0	5.0	4.0	12.0	7.0	21.5	15.5	12.0	14.5	9.5	13.5	
起日 時分	18 12:11	18 10:54	18 11:03	18 11:59	18 12:31	18 12:26	18 12:53	18 13:32	18 13:34	20 10:00	13 15:37	
最大10分間降水量	3.5	1.5	1.0	3.0	2.0	8.5	5.5	5.0	5.5	3.5	5.0	
起日 時分	18 12:05	18 10:16	27 04:09	18 11:36	20 08:24	13 12:24	18 12:43	18 12:57	18 13:02	13 15:16	13 14:52	
1mm以上日数	6	6	4	7	5	7	6	6	7	7	7	
10mm以上日数	2	2	2	5	3	5	4	4	4	4	5	
30mm以上日数	0	0	0	1	0	3	1	0	0	0	0	
50mm以上日数	0	0	0	0	0	1	0	0	0	0	0	
70mm以上日数	0	0	0	0	0	0	0	0	0	0	0	