

## 宮 崎 県 農 業 気 象 速 報

平成 25 年 2 月 下旬

宮 崎 県  
宮 崎 地 方 気 象 台  
平成 25 年 3 月 4 日

## 気 象 概 況

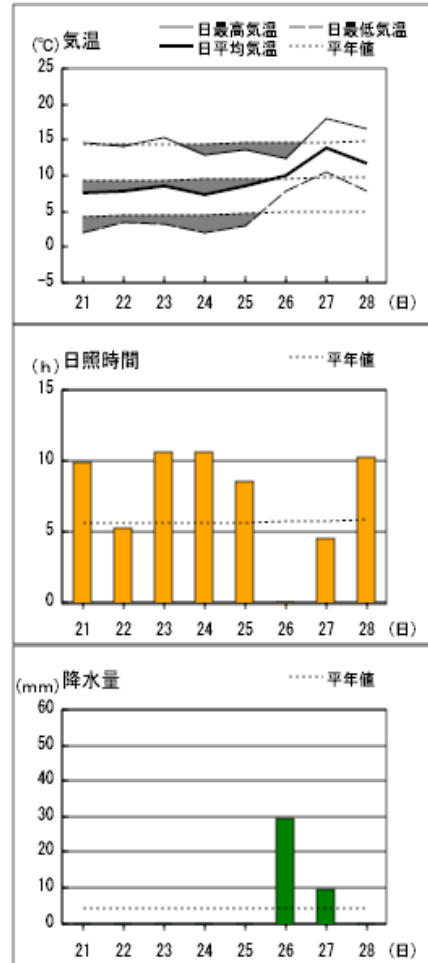
期間を通して高気圧に覆われ晴れた日が多かった。26日は九州南岸に進んできた低気圧や前線の影響を受け、県内全域で雨となった。生物季節観測では、2月21日にモンシロチョウの初見を平年より9日早く、同日ウグイスの初鳴を平年より4日早く観測した。県内各地の旬平均気温は平年差0.0℃～-2.2℃で平年並みで小林では平年より低かった。旬降水量は18.0mm～62.5mm（平年比69～146%）で平年並みか平年より多かった。旬日照時間は平年比116%～167%で平年より多く、高千穂、鞍岡、古江では平年よりかなり多くなった。

宮崎市の旬平均気温は平年並み、旬降水量も平年並みで、旬日照時間は平年より多かった。

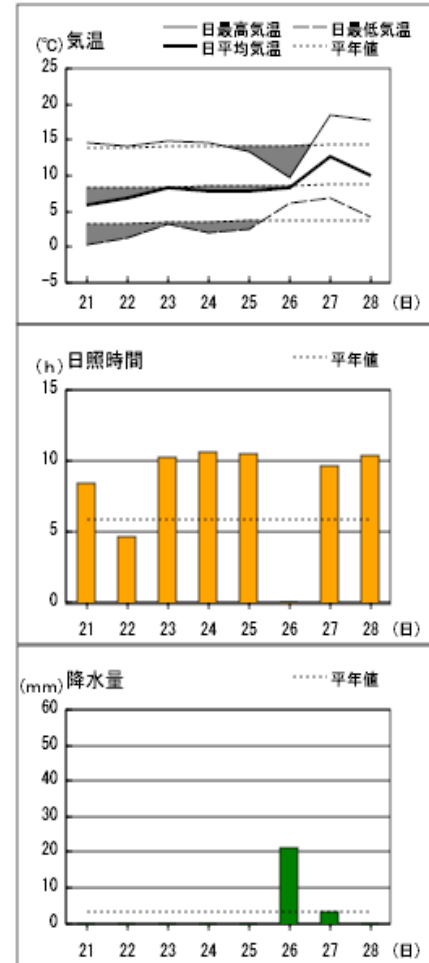
日々の天気概況	宮崎市の昼間の天気
21日 大陸からの高気圧に覆われた。	晴れ
22日 移動性高気圧に覆われたが、はじめ気圧の谷の影響を受けた。	曇り時々晴れ
23日 大陸からの高気圧に覆われた。	快晴
24日 大陸からの高気圧に覆われた。	晴れ
25日 大陸からの高気圧に覆われたが、のち気圧の谷の影響を受けた。	晴れのち一時曇り
26日 東シナ海から進んできた前線の影響を受けた。	雨時々曇り
27日 前線や低気圧の影響を受けたが、次第に高気圧に覆われた。	曇り一時晴れ
28日 移動性高気圧に覆われた。	晴れ一時曇り

アメダス 気象経過図：2013年2月21日-2013年2月28日

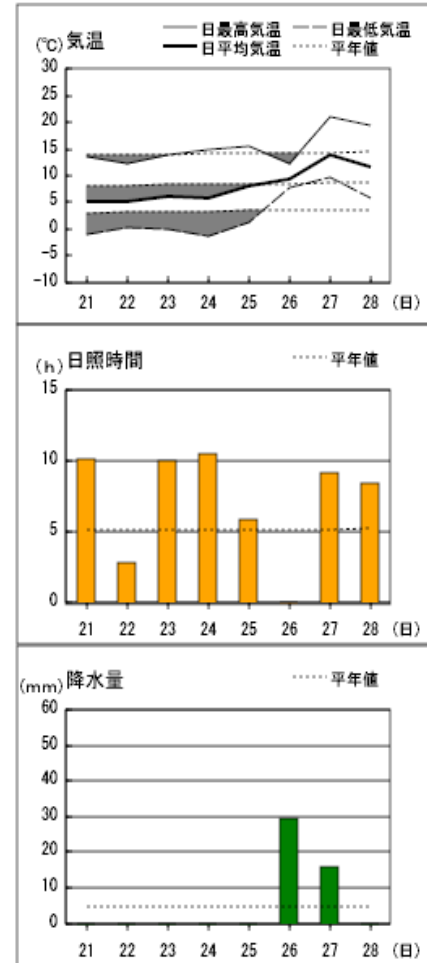
宮崎



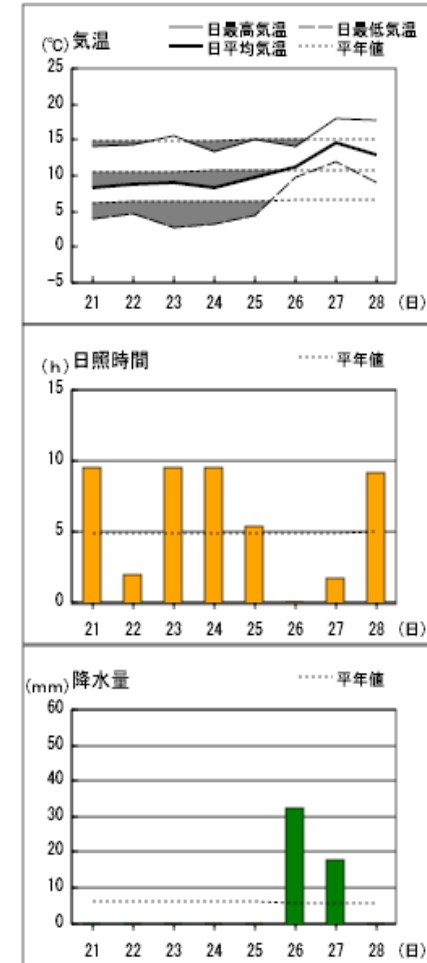
延岡



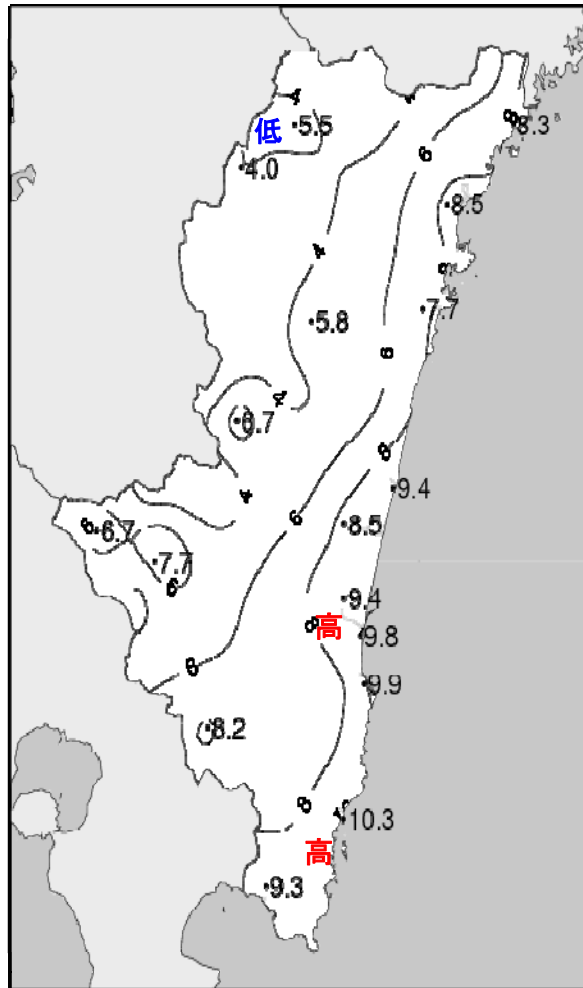
都城



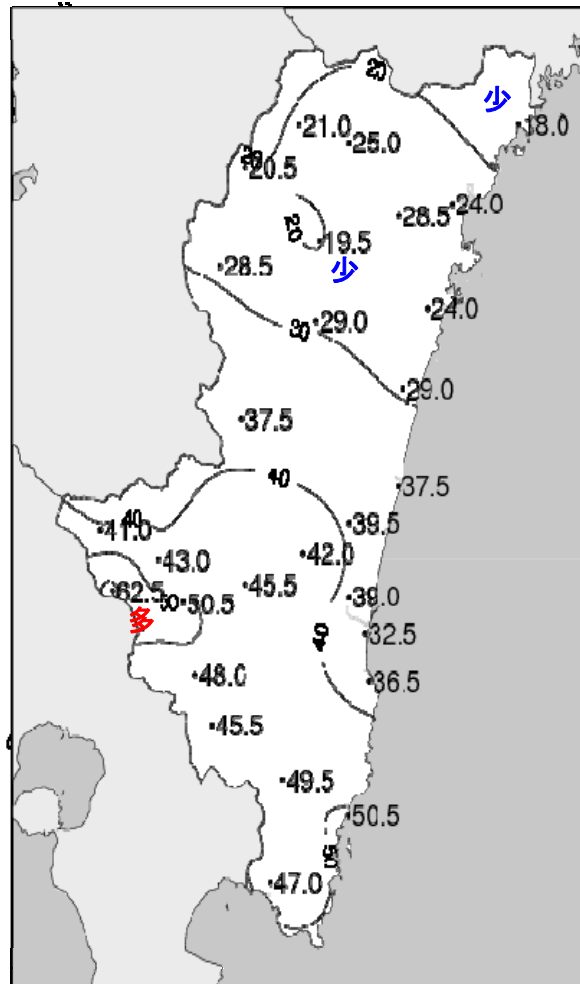
油津



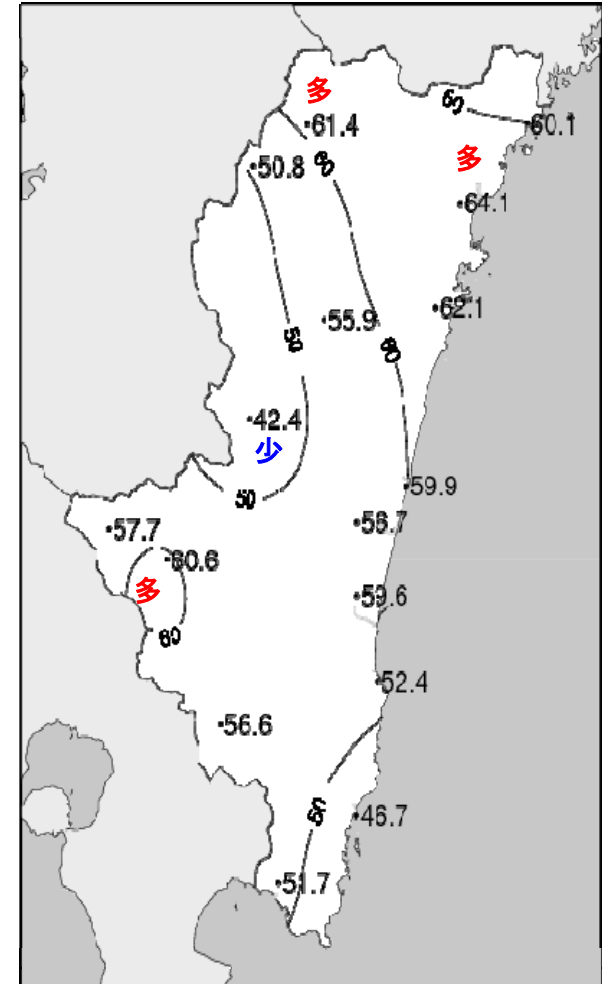
## 平成25年(2013年)2月下旬 気象分布図



2013年2月下旬気温観測値(℃)メッシュ気候値補正

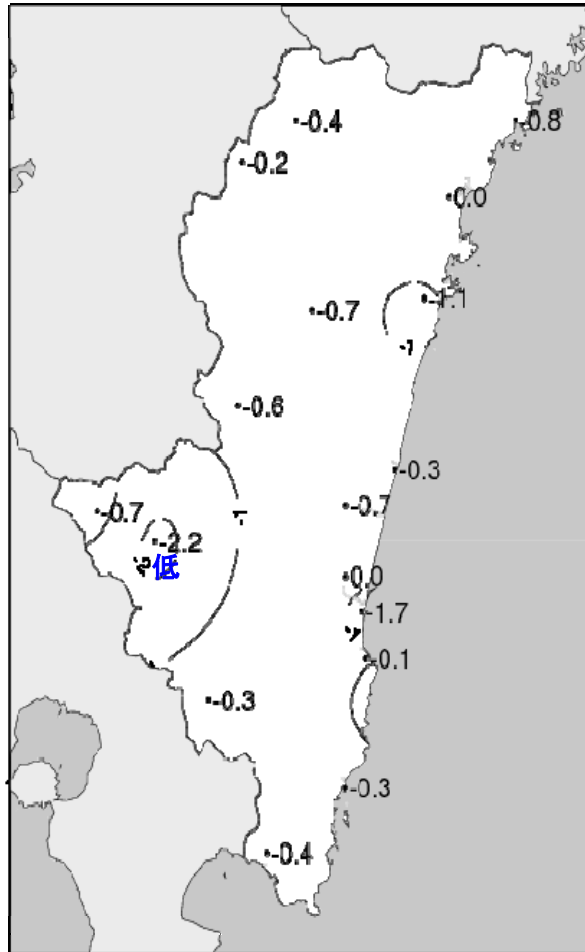


2013年2月下旬降水量観測値(ミリ)

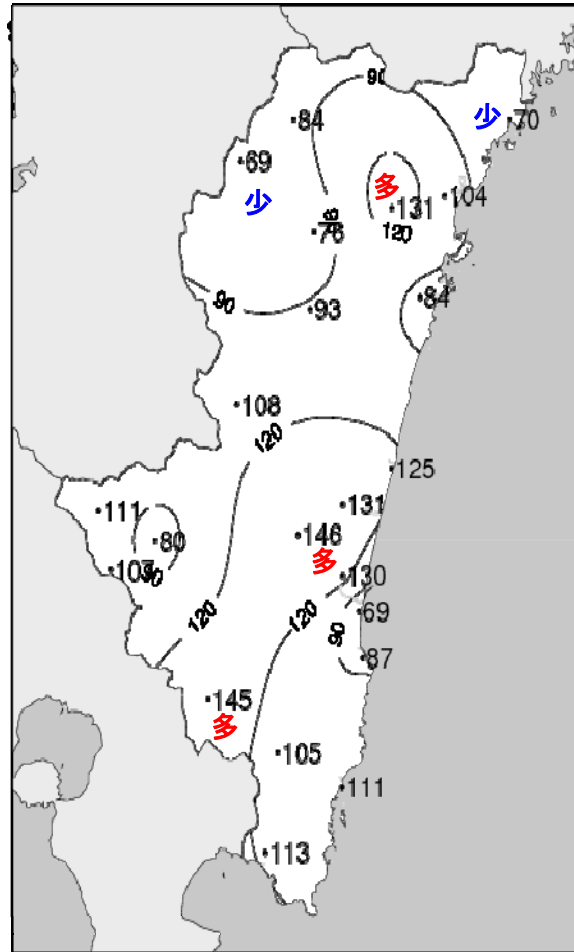


2013年2月下旬日照時間観測値(時間)

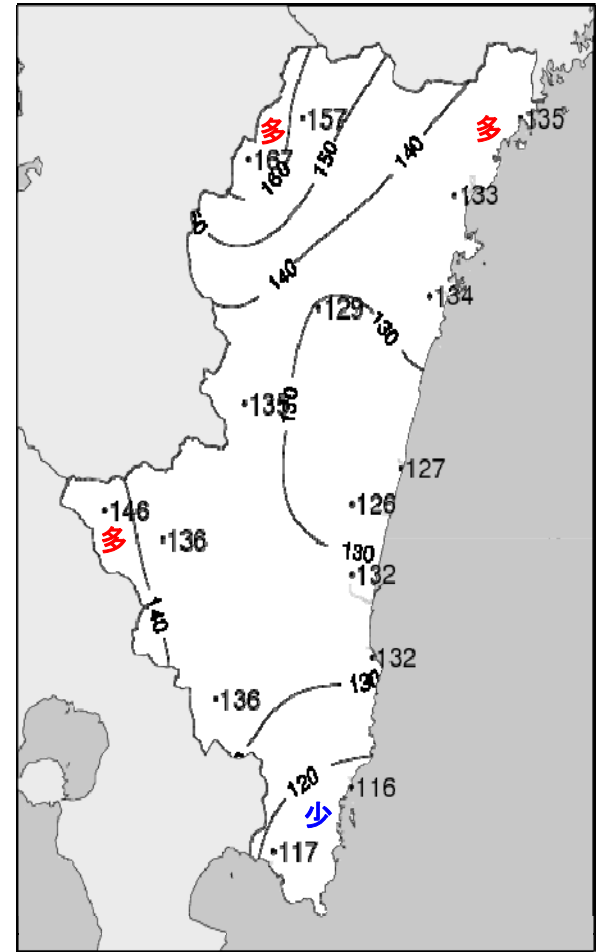
## 平成25年(2013年)2月下旬 気象分布図(平年差、平年比)



2013年2月下旬気温平年差(℃)



2013年2月下旬降水量平年比(%)



2013年2月下旬日照時間平年比(%)

## 地域気象観測旬報

2013年2月21日～28日 宮崎県 (87)  
(1/5)

観測所名	高千穂										10℃以上積算気温			11
日付	気温(℃)			風向・風速(m/s)						降水量(mm)			日照(h)	
	平均	最高	最低	平均	最多	最大	風向	瞬間	風向	日計	1時間	10分		
21	2.3	9.1	<u>-2.6</u>	2.6	NNW	5.7	NNW	10.2	NW	0.0	0.0	0.0	9.2	
22	3.2	9.3	-2.3	2.5	NNW	5.3	NNW	11.6	NNW	0.0	0.0	0.0	6.2	
23	4.9	9.6	1.0	3.6	NW	5.7	NW	<u>12.1</u>	NNW	0.0	0.0	0.0	8.9	
24	4.2	11.2	-1.3	3.0	NNW	<u>6.1</u>	NNW	11.7	NNW	0.0	0.0	0.0	10.3	
25	5.3	14.6	-2.3	1.4	NNW	4.7	NW	9.1	NNW	0.0	0.0	0.0	9.9	
26	5.8	8.7	2.4	0.8	SE	2.7	SSE	4.7	E	<u>17.0</u>	<u>3.0</u>	1.0	0.0	
27	10.7	16.5	3.4	1.7	NW	5	SW	10.3	SW	4.0	2.0	<u>1.0</u>	7.7	
28	7.9	<u>17.8</u>	0.0	1.9	SE	5.1	SSE	9.4	SSE	0.0	0.0	0.0	9.2	
前半旬	4.0	10.8	-1.5	2.6	NNW					0.0			44.5	
後半旬	8.1	14.3	1.9	1.5	NNW					21.0			16.9	
旬	5.5	12.1	-0.2	2.2	NNW					21.0			61.4	
平年差/比	-0.4	-0.1	-0.7							84			157	

観測所名	古江										10℃以上積算気温			23
日付	気温(℃)			風向・風速(m/s)						降水量(mm)			日照(h)	
	平均	最高	最低	平均	最多	最大	風向	瞬間	風向	日計	1時間	10分		
21	6.0	11.2	2.2	6.5	N	10.2	N	14.6	NNE	0.0	0.0	0.0	7.5	
22	6.4	11.7	1.8	3.6	N	8.6	NNW	13.5	N	0.0	0.0	0.0	5.7	
23	6.6	12.0	1.1	2.5	NNE	4.7	NNW	9.5	N	0.0	0.0	0.0	9.5	
24	7.9	13.0	<u>0.1</u>	3.9	N	7.6	N	13.4	NNW	0.0	0.0	0.0	9.5	
25	8.0	12.8	3.8	3.7	N	8.9	N	13.2	NNE	0.0	0.0	0.0	9.6	
26	8.4	10.7	6.2	2.7	NNE	5.2	NNE	6.6	NNE	<u>15.0</u>	<u>3.0</u>	<u>1.0</u>	0.0	
27	12.2	16.4	6.8	5.4	NNE	<u>11.4</u>	NNE	<u>19.8</u>	NE	3.0	2.0	0.5	9.2	
28	10.7	<u>16.6</u>	5.4	4.0	NNE	9.3	N	14.6	NNW	0.0	0.0	0.0	9.1	
前半旬	7.0	12.1	1.8	4.0	N					0.0			41.8	
後半旬	10.4	14.6	6.1	4.0	NNE					18.0			18.3	
旬	8.3	13.1	3.4	4.0	NNE					18.0			60.1	
平年差/比	-0.8	-0.8	-1.5							70			135	

観測所名	鞍岡										10℃以上積算気温			0
日付	気温(℃)			風向・風速(m/s)						降水量(mm)			日照(h)	
	平均	最高	最低	平均	最多	最大	風向	瞬間	風向	日計	1時間	10分		
21	0.0	6.7	<u>-4.9</u>	0.6	W	2.8	S	7.4	SW	0.0	0.0	0.0	8.2	
22	1.2	7.4	-3.6	0.7	ENE	2.8	SSW	6.8	NE	0.0	0.0	0.0	5.2	
23	3.1	7.7	-1.1	1.2	ENE	<u>4.2</u>	SSW	<u>8.9</u>	S	0.0	0.0	0.0	6.8	
24	1.9	8.6	-3.4	0.9	W	2.6	SSW	7.4	NE	0.0	0.0	0.0	8.4	
25	3.7	11.5	-2.4	0.7	ENE	2.7	NE	6.9	NE	0.0	0.0	0.0	8.0	
26	5.9	9.2	1.7	0.8	W	4	SW	7.1	SW	<u>15.0</u>	3.5	1.0	0.0	
27	8.9	14.8	2.0	0.8	ENE	2.6	WSW	6.8	ENE	5.5	<u>3.5</u>	<u>1.5</u>	6.0	
28	7.6	<u>18.5</u>	-0.6	1.1	WSW	2.6	WSW	5.8	NE	0.0	0.0	0.0	8.2	
前半旬	2.0	8.4	-3.1	0.8	ENE					0.0			36.6	
後半旬	7.5	14.2	1.0	0.9	WSW					20.5			14.2	
旬	4.0	10.6	-1.5	0.9	ENE					20.5			50.8	
平年差/比	-0.2	+0.8	-0.7							69			167	

観測所名	延岡										10℃以上積算気温			23
日付	気温(℃)			風向・風速(m/s)						降水量(mm)			日照(h)	
	平均	最高	最低	平均	最多	最大	風向	瞬間	風向	日計	1時間	10分		
21	5.9	14.5	<u>0.3</u>	2.7	W	6.9	W	10.4	W	0.0	0.0	0.0	8.4	
22	6.9	14.0	1.3	3.5	W	8	W	12.8	WSW	0.0	0.0	0.0	4.6	
23	8.4	14.9	3.3	4.7	W	9	WSW	<u>16.0</u>	WSW	0.0	0.0	0.0	10.2	
24	7.9	14.7	2.1	2.8	W	<u>9.7</u>	W	15.0	W	0.0	0.0	0.0	10.6	
25	7.8	13.4	2.5	1.8	W	4.8	E	7.8	ESE	0.0	0.0	0.0	10.4	
26	8.2	9.7	6.2	2.2	WSW	4.3	WSW	6.8	W	<u>21.0</u>	<u>3.5</u>	1.0	0.0	
27	12.6	<u>18.4</u>	6.9	2.4	W	7	NNE	10.8	NE	3.0	2.0	<u>1.0</u>	9.6	
28	10.0	17.7	4.1	2.3	W	4.4	W	6.7	ESE	0.0	0.0	0.0	10.3	
前半旬	7.4	14.3	1.9	3.1	W					0.0			44.2	
後半旬	10.3	15.3	5.7	2.3	W					24.0			19.9	
旬	8.5	14.7	3.3	2.8	W					24.0			64.1	
平年差/比	0.0	+0.6	-0.3							104			133	

## 地域気象観測旬報

2013年2月21日～28日 宮崎県 (87)

(2/5)

観測所名	日向											10℃以上積算気温			12
日付	気温(℃)			風向・風速(m/s)						降水量(mm)			日照(h)		
	平均	最高	最低	平均	最多	最大	風向	瞬間	風向	日計	1時間	10分			
21	5.8	13.3	<u>-0.6</u>	1.9	W	3.8	E	7.6	ESE	0.0	0.0	0.0	7.9		
22	6.0	13.3	0.6	1.5	W	4.2	NW	8.2	NW	0.0	0.0	0.0	5.2		
23	5.6	14.0	-0.2	1.7	WSW	3.6	ESE	6.8	E	0.0	0.0	0.0	9.9		
24	6.9	13.1	1.9	2.1	W	<u>4.8</u>	W	<u>9.2</u>	WNW	0.0	0.0	0.0	10.0		
25	7.2	14.1	1.3	1.4	WSW	3.2	E	6.6	E	0.0	0.0	0.0	9.2		
26	8.4	9.9	6.1	2.0	W	3.5	WNW	6.0	W	<u>19.0</u>	<u>3.5</u>	<u>1.0</u>	0.0		
27	12.2	<u>20.1</u>	5.7	1.5	W	3.1	W	5.6	WNW	5.0	2.0	0.5	9.8		
28	9.7	17.4	2.8	1.4	W	3.2	ESE	6.6	E	0.0	0.0	0.0	10.1		
前半旬	6.3	13.6	0.6	1.7	W					0.0			42.2		
後半旬	10.1	15.8	4.9	1.6	W					24.0			19.9		
旬	7.7	14.4	2.2	1.7	W					24.0			62.1		
平年差/比	-1.1	0.0	-1.6							84			134		

(2/5)

観測所名	神門											10℃以上積算気温			11
日付	気温(℃)			風向・風速(m/s)						降水量(mm)			日照(h)		
	平均	最高	最低	平均	最多	最大	風向	瞬間	風向	日計	1時間	10分			
21	3.4	13.2	-2.8	0.6	SSE	2.8	SSE	5.7	SSE	0.0	0.0	0.0	7.8		
22	3.3	12.3	-1.9	0.4	NNE	2.6	N	6.2	NNE	0.0	0.0	0.0	3.3		
23	3.8	14.5	-2.9	0.9	S	<u>3.6</u>	S	<u>8.0</u>	S	0.0	0.0	0.0	9.6		
24	4.0	14.5	<u>-4.3</u>	0.7	WSW	2.7	SSE	5.4	SSE	0.0	0.0	0.0	9.7		
25	6.1	14.5	-0.7	0.7	SSE	3.3	SSE	6.9	S	0.0	0.0	0.0	7.7		
26	6.5	8.2	4.3	0.1	S	0.8	SE	1.7	N	<u>25.5</u>	<u>5.0</u>	1.0	0.0		
27	11.2	<u>21.1</u>	3.6	0.7	SSE	3.5	SSE	6.5	SSE	3.5	2.5	<u>1.0</u>	8.0		
28	8.3	18.8	0.0	0.7	SSE	3	SSE	5.7	SSE	0.0	0.0	0.0	9.8		
前半旬	4.1	13.8	-2.5	0.7	SSE					0.0			38.1		
後半旬	8.7	16.0	2.6	0.5	SSE					29.0			17.8		
旬	5.8	14.6	-0.6	0.6	SSE					29.0			55.9		
平年差/比	-0.7	+0.8	-1.0							93			129		

観測所名	西米良											10℃以上積算気温			12
日付	気温(℃)			風向・風速(m/s)						降水量(mm)			日照(h)		
	平均	最高	最低	平均	最多	最大	風向	瞬間	風向	日計	1時間	10分			
21	3.9	13.1	-1.2	0.6	SSE	3.4	SSE	8.3	S	0.0	0.0	0.0	6.8		
22	3.7	11.4	-0.8	0.6	SSE	3.6	SSE	7.9	SSE	0.0	0.0	0.0	1.6		
23	6.0	13.3	0.7	1.3	S	<u>5</u>	SSE	<u>11.3</u>	ESE	0.0	0.0	0.0	7.0		
24	4.5	14.9	<u>-2.0</u>	0.8	SSE	3.4	S	8.1	S	0.0	0.0	0.0	7.0		
25	6.9	16.7	0.2	0.7	SW	4.5	WSW	7.5	WSW	0.0	0.0	0.0	5.9		
26	7.3	8.4	5.8	0.1	SW	0.8	SW	1.7	S	<u>32.5</u>	<u>5.0</u>	<u>1.5</u>	0.0		
27	11.7	<u>19.6</u>	6.3	0.6	SSE	3.2	SSE	7.6	S	5.0	2.5	1.0	6.9		
28	9.7	19.3	3.8	1.2	WSW	3.7	W	6.8	WSW	0.0	0.0	0.0	7.2		
前半旬	5.0	13.9	-0.6	0.8	SSE					0.0			28.3		
後半旬	9.6	15.8	5.3	0.6	WSW					37.5			14.1		
旬	6.7	14.6	1.6	0.7	SSE					37.5			42.4		
平年差/比	-0.6	+0.9	-0.6							108			135		

観測所名	高鍋											10℃以上積算気温			36
日付	気温(℃)			風向・風速(m/s)						降水量(mm)			日照(h)		
	平均	最高	最低	平均	最多	最大	風向	瞬間	風向	日計	1時間	10分			
21	7.1	12.7	2.4	1.8	WNW	4	SSE	6.0	SE	0.0	0.0	0.0	9.6		
22	8.0	14.6	3.8	1.8	NW	<u>5.2</u>	SSE	<u>8.8</u>	SSE	0.0	0.0	0.0	5.5		
23	7.9	14.2	1.6	2.3	NW	4.9	W	7.6	W	0.0	0.0	0.0	10.6		
24	7.2	12.6	<u>0.7</u>	2.1	W	4.5	W	7.8	W	0.0	0.0	0.0	10.6		
25	9.1	13.7	3.4	1.7	NW	3.5	ESE	5.5	SE	0.0	0.0	0.0	9.5		
26	10.7	12.8	8.9	1.4	NW	3.2	N	5.7	NNE	<u>30.0</u>	<u>8.0</u>	<u>3.5</u>	0.0		
27	13.6	<u>17.3</u>	9.6	1.6	NE	3.8	NE	7.6	ENE	7.5	3.0	1.0	4.0		
28	11.4	16.7	6.9	1.6	WNW	3.8	NE	6.3	NE	0.0	0.0	0.0	10.1		
前半旬	7.9	13.6	2.4	1.9	WNW					0.0			45.8		
後半旬	11.9	15.6	8.5	1.5	NW					37.5			14.1		
旬	9.4	14.3	4.7	1.8	WNW					37.5			59.9		
平年差/比	-0.3	-0.1	0.0							125			127		

## 地域気象観測旬報

2013年2月21日～28日 宮崎県 (87)  
(3/5)

観測所名	加久藤										10℃以上積算気温			12
日付	気温(℃)			風向・風速(m/s)						降水量(mm)			日照(h)	
	平均	最高	最低	平均	最多	最大	風向	瞬間	風向	日計	1時間	10分		
21	3.4	12.0	-2.0	1.7	WSW	5.1	NNW	8.7	W	0.0	0.0	0.0	9.6	
22	3.6	11.0	-1.9	1.5	W	5.5	NNW	9.0	NNW	0.0	0.0	0.0	4.3	
23	4.5	11.8	-1.5	2.5	WNW	5.6	W	10.0	SW	0.0	0.0	0.0	9.6	
24	4.3	13.0	-2.8	1.6	WNW	4.5	NW	7.5	NW	0.0	0.0	0.0	10.7	
25	7.3	14.6	-0.2	1.4	E	2.9	WNW	5.6	ESE	0.0	0.0	0.0	5.4	
26	8.9	11.3	6.1	1.4	E	3.3	E	7.5	E	34.0	5.5	1.5	0.0	
27	11.9	18.7	4.7	1.4	S	4.8	NNW	8.5	NNW	7.0	2.5	1.0	8.9	
28	9.9	19.8	2.1	1.5	E	3.4	ESE	6.6	E	0.0	0.0	0.0	9.2	
前半旬	4.6	12.5	-1.7	1.7	WNW					0.0			39.6	
後半旬	10.2	16.6	4.3	1.4	E					41.0			18.1	
旬	6.7	14.0	0.6	1.6	E					41.0			57.7	
平年差/比	-0.7	+0.8	-1.5							111			146	

観測所名	西都										10℃以上積算気温			34
日付	気温(℃)			風向・風速(m/s)						降水量(mm)			日照(h)	
	平均	最高	最低	平均	最多	最大	風向	瞬間	風向	日計	1時間	10分		
21	6.2	12.5	1.0	2.1	WNW	5.9	ESE	8.7	ESE	0.0	0.0	0.0	9.0	
22	6.8	14.2	1.9	2.0	W	6.3	WSW	10.0	WSW	0.0	0.0	0.0	4.2	
23	7.3	15.4	0.0	2.7	NW	6.5	WNW	9.9	WNW	0.0	0.0	0.0	10.5	
24	5.9	13.5	-1.4	2.2	WNW	5.6	E	8.4	ESE	0.0	0.0	0.0	10.7	
25	8.2	13.8	1.6	2.0	WNW	5	ESE	7.9	ESE	0.0	0.0	0.0	8.9	
26	10.0	12.5	8.0	1.6	NW	2.9	NW	4.2	N	31.5	7.5	2.5	0.0	
27	13.2	18.0	9.1	1.7	WNW	4.9	ENE	7.7	ENE	8.0	3.5	1.0	3.6	
28	10.7	16.9	6.2	1.6	WNW	3.7	ESE	6.3	E	0.0	0.0	0.0	9.8	
前半旬	6.9	13.9	0.6	2.2	WNW					0.0			43.3	
後半旬	11.3	15.8	7.8	1.6	WNW					39.5			13.4	
旬	8.5	14.6	3.3	2.0	WNW					39.5			56.7	
平年差/比	-0.7	-0.1	-0.3							131			126	

観測所名	小林										10℃以上積算気温			24
日付	気温(℃)			風向・風速(m/s)						降水量(mm)			日照(h)	
	平均	最高	最低	平均	最多	最大	風向	瞬間	風向	日計	1時間	10分		
21	4.8	11.6	-0.1	3.8	WNW	5.7	WNW	10.6	NW	0.0	0.0	0.0	9.3	
22	5.0	10.8	0.1	3.3	NW	7.5	NNW	11.5	NNW	0.0	0.0	0.0	4.0	
23	6.0	12.0	2.2	3.8	NW	6.9	NW	12.9	NW	0.0	0.0	0.0	10.0	
24	6.1	13.1	1.4	3.0	W	5.8	W	9.4	W	0.0	0.0	0.0	10.6	
25	7.6	14.9	1.0	1.8	SSE	4.7	SE	7.3	SSE	0.0	0.0	0.0	7.0	
26	8.5	10.1	6.4	1.0	SSE	3.1	SE	4.4	SSE	33.5	5.0	1.5	0.0	
27	13.3	19.3	8.8	3.1	WNW	5.2	W	9.1	WNW	9.5	3.5	1.0	10.2	
28	10.6	18.3	4.1	2.7	SE	5.7	WNW	7.6	ESE	0.0	0.0	0.0	9.5	
前半旬	5.9	12.5	0.9	3.1	WNW					0.0			40.9	
後半旬	10.8	15.9	6.4	2.3	WNW					43.0			19.7	
旬	7.7	13.8	3.0	2.8	WNW					43.0			60.6	
平年差/比	-2.2	-1.8	-1.8							80			136	

観測所名	宮崎										10℃以上積算気温			36
日付	気温(℃)			風向・風速(m/s)						降水量(mm)			日照(h)	
	平均	最高	最低	平均	最多	最大	風向	瞬間	風向	日計	1時間	10分		
21	7.5	14.7	2.1	3.3	WNW	5.7	E	8.2	W	0.0	0.0	0.0	9.9	
22	7.8	14.1	3.4	4.1	W	8.4	W	11.8	W	0.0	0.0	0.0	5.3	
23	8.5	15.3	3.1	5.0	W	9.2	W	14.1	WSW	0.0	0.0	0.0	10.6	
24	7.4	13.0	1.9	3.6	WNW	8.1	W	11.3	W	0.0	0.0	0.0	10.6	
25	8.6	13.7	3.0	2.7	WNW	4.7	E	7.4	ESE	0.0	0.0	0.0	8.5	
26	10.0	12.3	7.8	1.6	WNW	3.6	WNW	5.6	WNW	29.5	7.0	2.0	0.0	
27	13.9	18.0	10.5	2.6	WNW	5.8	ENE	8.0	ENE	9.5	5.0	1.5	4.5	
28	11.7	16.6	7.9	2.5	WNW	4.5	E	7.1	E	0.0	0.0	0.0	10.2	
前半旬	8.0	14.2	2.7	3.7	WNW					0.0			44.9	
後半旬	11.9	15.6	8.7	2.2	WNW					39.0			14.7	
旬	9.4	14.7	5.0	3.2	WNW					39.0			59.6	
平年差/比	0.0	+0.2	+0.6							130			132	

## 地域気象観測旬報

2013年2月21日～28日 宮崎県 (87)

(4/5)

観測所名	青島											10℃以上積算気温		37
日付	気温(℃)			風向・風速(m/s)						降水量(mm)			日照(h)	
	平均	最高	最低	平均	最多	最大	風向	瞬間	風向	日計	1時間	10分		
21	7.9	13.5	3.2	2.5	W	4.7	NW	8.9	NW	0.0	0.0	0.0	10.0	
22	8.5	14.1	4.1	2.3	WNW	4.9	WNW	9.5	W	0.0	0.0	0.0	2.6	
23	9.0	15.0	3.6	3.2	WNW	7	WNW	15.1	W	0.0	0.0	0.0	9.8	
24	7.7	12.6	2.0	2.4	WNW	6.7	NW	13.4	WNW	0.0	0.0	0.0	10.3	
25	9.1	13.4	4.1	2.0	WNW	3.6	W	6.1	WNW	0.0	0.0	0.0	8.8	
26	10.9	12.4	9.6	2.5	WNW	3.5	WNW	6.0	W	24.0	4.5	1.5	0.0	
27	14.2	16.8	11.6	1.5	WNW	3.9	W	6.9	NW	12.5	5.5	1.5	1.2	
28	12.1	16.3	9.1	1.7	W	2.7	ENE	4.6	E	0.0	0.0	0.0	9.7	
前半旬	8.4	13.7	3.4	2.5	WNW					0.0			41.5	
後半旬	12.4	15.2	10.1	1.9	WNW					36.5			10.9	
旬	9.9	14.3	5.9	2.3	WNW					36.5			52.4	
平年差/比	-0.1	+0.1	0.0							87			132	

(4/5)

観測所名	赤江											10℃以上積算気温		37
日付	気温(℃)			風向・風速(m/s)						降水量(mm)			日照(h)	
	平均	最高	最低	平均	最多	最大	風向	瞬間	風向	日計	1時間	10分		
21	8.2	15.0	3.4	4.0	WNW	6.5	W	10.3	W	0.0	0.0	0.0		
22	8.0	14.8	3.8	4.5	W	10	W	12.9	W	0.0	0.0	0.0		
23	8.8	16.0	3.5	6.0	W	11.3	W	13.9	W	0.0	0.0	0.0		
24	7.5	13.1	2.2	4.5	W	7.5	W	11.3	W	0.0	0.0	0.0		
25	9.1	14.1	3.1	3.1	W	5	W	7.7	NW	0.0	0.0	0.0		
26	10.7	12.8	9.1	2.9	W	4.3	W	5.7	W	24.0	4.0	1.0		
27	14.4	18.4	11.2	3.0	WNW	6.5	NE	9.3	NNE	8.5	5.5	1.5		
28	12.0	17.0	7.8	2.8	WNW	4.3	NE	7.7	N	0.0	0.0	0.0		
前半旬	8.3	14.6	3.2	4.4	W					0.0				
後半旬	12.4	16.1	9.4	2.9	WNW					32.5				
旬	9.8	15.2	5.5	3.9	W					32.5				
平年差/比	-1.7	-0.7	-1.4							69				

観測所名	都城											10℃以上積算気温		26
日付	気温(℃)			風向・風速(m/s)						降水量(mm)			日照(h)	
	平均	最高	最低	平均	最多	最大	風向	瞬間	風向	日計	1時間	10分		
21	5.2	13.5	-1.0	1.2	NNE	3.2	WNW	6.6	NW	0.0	0.0	0.0	10.1	
22	5.1	12.1	0.4	1.4	NNW	3.9	WNW	8.5	WNW	0.0	0.0	0.0	2.8	
23	6.2	14.0	0.1	2.0	W	4.9	NW	10.8	WNW	0.0	0.0	0.0	10.0	
24	5.9	14.9	-1.3	1.2	NNE	3.5	SW	8.9	S	0.0	0.0	0.0	10.4	
25	8.1	15.5	1.1	1.4	N	3.7	SSW	6.0	S	0.0	0.0	0.0	5.8	
26	9.4	12.1	7.6	1.6	NNE	3.8	NNE	6.3	N	29.5	5.5	1.5	0.0	
27	14.0	20.9	9.8	1.2	N	3.3	NNW	6.3	WSW	16.0	6.5	2.0	9.1	
28	11.5	19.3	5.8	1.3	NNE	3.3	NE	6.2	NNE	0.0	0.0	0.0	8.4	
前半旬	6.1	14.0	-0.1	1.4	NNE					0.0			39.1	
後半旬	11.6	17.4	7.7	1.4	NNE					45.5			17.5	
旬	8.2	15.3	2.8	1.4	NNE					45.5			56.6	
平年差/比	-0.3	+1.2	-0.6							145			136	

観測所名	油津											10℃以上積算気温		39
日付	気温(℃)			風向・風速(m/s)						降水量(mm)			日照(h)	
	平均	最高	最低	平均	最多	最大	風向	瞬間	風向	日計	1時間	10分		
21	8.4	14.1	3.9	3.5	WNW	5.2	WNW	6.9	WNW	0.0	0.0	0.0	9.5	
22	8.7	14.3	4.7	3.3	WNW	5.8	W	9.8	W	0.0	0.0	0.0	2.0	
23	8.9	15.5	2.6	4.4	WNW	8.4	WNW	12.3	W	0.0	0.0	0.0	9.5	
24	8.2	13.4	3.2	3.5	WNW	6	WNW	8.0	WNW	0.0	0.0	0.0	9.5	
25	9.8	15.0	4.4	3.5	WNW	5.8	WNW	7.9	WNW	0.0	0.0	0.0	5.4	
26	11.3	14.0	9.8	3.2	WNW	5	WNW	7.7	WNW	32.5	10.0	5.0	0.0	
27	14.6	17.9	11.9	2.6	WNW	5.3	ENE	7.6	ENE	18.0	11.5	2.0	1.7	
28	12.8	17.7	8.9	3.7	WNW	6.2	WNW	8.7	ENE	0.0	0.0	0.0	9.1	
前半旬	8.8	14.5	3.8	3.6	WNW					0.0			35.9	
後半旬	12.9	16.5	10.2	3.2	WNW					50.5			10.8	
旬	10.3	15.2	6.2	3.5	WNW					50.5			46.7	
平年差/比	-0.3	+0.2	-0.2							111			116	



## 地域気象観測旬報

2013年2月21日～28日 宮崎県 (87)  
(5/5)

観測所名	串間									10℃以上積算気温			38	
	気温(℃)			風向・風速(m/s)						降水量(mm)				日照 (h)
	平均	最高	最低	平均	最多	最大	風向	瞬間	風向	日計	1時間	10分		
21	6.5	14.2	0.6	1.7	NE	5	WSW	8.6	W	0.0	0.0	0.0	10.1	
22	6.6	13.0	1.4	1.3	NE	3.8	W	7.1	W	0.0	0.0	0.0	2.3	
23	7.2	14.4	0.3	2.3	WNW	5.8	W	10.4	W	0.0	0.0	0.0	10.3	
24	7.1	14.4	0.9	1.8	NE	4.6	SW	8.8	W	0.0	0.0	0.0	10.8	
25	8.8	15.8	1.7	2.0	NE	4.6	NE	8.7	NE	0.0	0.0	0.0	4.2	
26	11.3	13.4	8.7	2.3	NE	4	NE	6.4	NE	26.0	7.0	2.5	0.0	
27	14.9	19.8	11.8	1.5	NE	3.7	E	5.6	ENE	21.0	9.5	2.0	4.9	
28	12.1	18.0	7.8	2.2	ENE	5.2	E	8.4	ENE	0.0	0.0	0.0	9.1	
前半旬	7.2	14.4	1.0	1.8	NE					0.0			37.7	
後半旬	12.8	17.1	9.4	2.0	NE					47.0			14.0	
旬	9.3	15.4	4.2	1.9	NE					47.0			51.7	
平年差/比	-0.4	+0.6	-0.4							113			117	

## 地域雨量観測旬報

2013年2月21日～28日 宮崎県 (87)

(1/1)

観測所名	日之影				諸塚				北方				椎葉				都農				えびの			
	降水量(mm)				降水量(mm)				降水量(mm)				降水量(mm)				降水量(mm)				降水量(mm)			
	日計	平年比	最大1時間	最大10分間	日計	平年比	最大1時間	最大10分間	日計	平年比	最大1時間	最大10分間	日計	平年比	最大1時間	最大10分間	日計	平年比	最大1時間	最大10分間	日計	平年比	最大1時間	最大10分間
21	0.0		0.0	0.0	0.0		0.0	0.0	0.0		0.0	0.0	0.0		0.0	0.0	0.0		0.0	0.0	0.0		0.0	0.0
22	0.0		0.0	0.0	0.0		0.0	0.0	0.0		0.0	0.0	0.0		0.0	0.0	0.0		0.0	0.0	0.0		0.0	0.0
23	0.0		0.0	0.0	0.0		0.0	0.0	0.0		0.0	0.0	0.0		0.0	0.0	0.0		0.0	0.0	0.0		0.0	0.0
24	0.0		0.0	0.0	0.0		0.0	0.0	0.0		0.0	0.0	0.0		0.0	0.0	0.0		0.0	0.0	0.0		0.0	0.0
25	0.0		0.0	0.0	0.0		0.0	0.0	0.0		0.0	0.0	0.0		0.0	0.0	0.0		0.0	0.0	0.0		0.0	0.0
半旬計/最大	0.0	//	0.0	0.0	0.0	0	0.0	0.0	0.0	0	0.0	0.0	0.0	//	0.0	0.0	0.0	//	0.0	0.0	0.0	0	0.0	0.0
26	22.5		3.5	1.0	17.0		3.0	1.0	24.5		3.5	1.0	24.5		3.5	1.0	24.5		4.5	1.0	48.0		8.0	2.0
27	2.5		1.5	0.5	2.5		1.5	0.5	4.0		2.0	1.0	4.0		2.5	1.0	4.5		2.0	0.5	14.5		6.0	2.0
28	0.0		0.0	0.0	0.0		0.0	0.0	0.0		0.0	0.0	0.0		0.0	0.0	0.0		0.0	0.0	0.0		0.0	0.0
半旬計/最大	25.0	//	3.5	1.0	19.5	186	3.0	1.0	28.5	300	3.5	1.0	28.5	//	3.5	1.0	29.0	//	4.5	1.0	62.5	284	8.0	2.0
旬計	25.0	//			19.5	76			28.5	131			28.5	//			29.0	//			62.5	107		
旬最大	22.5		3.5	1.0	17.0		3.0	1.0	24.5		3.5	1.0	24.5		3.5	1.0	24.5		4.5	1.0	48.0		8.0	2.0
起日	26		26	26	26		26	26	26		26	27	26		26	27	26		26	26	26		26	27

観測所名	高原				野尻				国富				山田				深瀬										
	降水量(mm)				降水量(mm)				降水量(mm)				降水量(mm)				降水量(mm)				降水量(mm)						
	日計	平年比	最大1時間	最大10分間	日計	平年比	最大1時間	最大10分間	日計	平年比	最大1時間	最大10分間	日計	平年比	最大1時間	最大10分間	日計	平年比	最大1時間	最大10分間	日計	平年比	最大1時間	最大10分間	日計	平年比	最大1時間
21	0.0		0.0	0.0	0.0		0.0	0.0	0.0		0.0	0.0	0.0		0.0	0.0	0.0		0.0	0.0							
22	0.0		0.0	0.0	0.0		0.0	0.0	0.0		0.0	0.0	0.0		0.0	0.0	0.0		0.0	0.0							
23	0.0		0.0	0.0	0.0		0.0	0.0	0.0		0.0	0.0	0.0		0.0	0.0	0.0		0.0	0.0							
24	0.0		0.0	0.0	0.0		0.0	0.0	0.0		0.0	0.0	0.0		0.0	0.0	0.0		0.0	0.0							
25	0.0		0.0	0.0	0.0		0.0	0.0	0.0		0.0	0.0	0.0		0.0	0.0	0.0		0.0	0.0							
半旬計/最大	0.0	//	0.0	0.0	0.0	//	0.0	0.0	0.0	0	0.0	0.0	0.0	//	0.0	0.0	0.0	0	0.0	0.0							
26	38.5		6.0	1.5	34.5		8.5	2.5	33.0		7.5	2.0	37.0		7.0	1.5	35.0		6.5	2.0							
27	12.0		6.5	1.5	11.0		6.0	1.5	9.0		4.0	1.5	11.0		5.0	1.5	14.5		6.5	1.5							
28	0.0		0.0	0.0	0.0		0.0	0.0	0.0		0.0	0.0	0.0		0.0	0.0	0.0		0.0	0.0							
半旬計/最大	50.5	//	6.5	1.5	45.5	//	8.5	2.5	42.0	350	7.5	2.0	48.0	//	7.0	1.5	49.5	275	6.5	2.0							
旬計	50.5	//			45.5	//			42.0	146			48.0	//			49.5	105									
旬最大	38.5		6.5	1.5	34.5		8.5	2.5	33.0		7.5	2.0	37.0		7.0	1.5	35.0		6.5	2.0							
起日	26		27	27	26		26	26	26		26	26	26		26	27	26		27	26							

# 地域気象観測月報(集計値)

宮崎県 (87) 2013年2月  
1/1頁

観測所名	高千穂	古江	鞍岡	延岡	日向	神門	西米良	高鍋	加久藤	西都	小林	宮崎	青島	赤江	都城	油津	串間
気																	
平均	5.3	8.3	3.9	8.2	7.9	6.0	6.7	9.5	6.9	8.8	7.6	9.4	10.1	9.9	8.2	10.6	9.7
平年差	0.4	0	0.8	0.5	0	0.7	0.5	0.9	0.7	0.7	-0.1	0.8	0.9	0	0.8	0.8	0.8
最高	17.8	22.8	18.5	22.3	21.9	22.9	19.6	23.8	19.8	24.4	19.3	22.6	22.5	23.4	20.9	22.5	20.6
起日	28	4	28	4	4	4	27	4	28	4	27	4	4	4	27	4	4
最低	-4.5	-0.6	-6.4	-0.9	-0.9	-4.6	-2.5	0.7	-2.8	-1.4	-2.1	1.2	1.7	1.0	-1.8	2.5	-0.6
起日	17	8	8	16	17	11	10	24	24	24	8	16	8	8	11	10	10
最高平均	10.8	12.8	9.4	13.7	13.9	13.6	13.3	14.1	12.7	14.2	12.7	14.1	14.1	14.6	14.1	15.0	14.8
最高平年差	-0.3	-0.4	0.8	0.2	0.2	0.6	0.7	0.4	0.6	0.1	-0.4	0.3	0.5	-0.2	0.8	0.7	0.6
最低平均	0.1	3.8	-1.1	3.3	2.9	0.2	1.8	4.9	1.3	3.7	3.1	5.1	6.2	5.8	3.0	6.4	4.7
最低平年差	0.4	0.0	0.7	0.8	0.2	1.2	0.8	1.5	0.6	1.3	0.1	1.7	1.2	0.6	0.9	0.9	1.2
積算気温	33	99	11	95	84	56	48	130	71	113	84	137	144	143	99	161	145
平均0°C未満日数	1	0	2	0	0	0	0	0	0	0	0	0	0	0	0	0	0
平均25°C以上日数	0	0	0	0	0	0	0	0	0	0	0	0	0	0	0	0	0
最高0°C未満日数	0	0	0	0	0	0	0	0	0	0	0	0	0	0	0	0	0
最高25°C以上日数	0	0	0	0	0	0	0	0	0	0	0	0	0	0	0	0	0
最高30°C以上日数	0	0	0	0	0	0	0	0	0	0	0	0	0	0	0	0	0
最高35°C以上日数	0	0	0	0	0	0	0	0	0	0	0	0	0	0	0	0	0
最低0°C未満日数	15	2	19	5	4	16	11	0	15	4	4	0	0	0	6	0	2
最低25°C以上日数	0	0	0	0	0	0	0	0	0	0	0	0	0	0	0	0	0
日照																	
月計	154.7	155.6	121.3	174.4	167.4	152.6	113.0	166.2	152.6	161.0	162.2	166.9	146.4		154.7	139.2	146.2
平年比	115	96	118	101	99	102	102	96	110	98	103	100	98		102	93	93
0.1時間未満日数	6	4	3	4	5	6	7	5	6	4	5	5	5		7	6	6
風向・風速																	
平均風速	2.2	4.1	1.0	2.7	1.7	0.5	0.6	2.0	2.0	2.0	2.9	3.1	2.2	4.1	1.5	3.5	2.1
最大風速	7.7	13.7	5.5	14.3	7.5	3.6	5	7.9	7.3	8.5	8.1	10.9	7.5	12.7	7.6	10.8	8.7
最大風速風向	NW	N	SW	W	NW	S	SSE	WNW	NW	WNW	NNW	W	WNW	W	NNW	WNW	WSW
起日	4	18	18	7	15	23	23	4	15	6	15	4	13	7	15	13	4
最大瞬間風速	15.4	21.4	12.9	18	13.6	9.5	11.3	13.6	14.8	12.8	17.4	16.7	15.1	17	13.4	14.2	13.4
最大瞬間風速風向	WNW	NNE	SW	W	NNE	S	ESE	WNW	WSW	W	NW	W	W	W	NW	W	SW
起日	4	15	1	7	15	4	23	4	8	7	7	4	23	7	15	2	18
最多風向	NW	N	NE	WSW	W	SSE	SSE	NW	W	WNW	WNW	WNW	WNW	W	NNE	WNW	NE
10m/s以上日数	0	10	0	3	0	0	0	0	0	0	0	3	0	10	0	1	0
15m/s以上日数	0	0	0	0	0	0	0	0	0	0	0	0	0	0	0	0	0
20m/s以上日数	0	0	0	0	0	0	0	0	0	0	0	0	0	0	0	0	0
30m/s以上日数	0	0	0	0	0	0	0	0	0	0	0	0	0	0	0	0	0
降水量																	
月計	116.5	77.5	127.5	93.0	101.5	174.5	191.5	142.0	208.0	148.5	183.5	155.0	155.0	133.0	191.0	181.5	172.0
平年比	156	100	133	126	113	185	174	159	186	161	145	171	129	131	188	142	151
最大日降水量	29.0	17.0	29.5	21.0	23.0	31.0	38.5	30.0	49.5	31.5	36.0	29.5	27.0	24.0	29.5	32.5	27.0
起日	18	1	18	26	5	18	18	26	18	26	18	26	5	26	26	26	18
最大1時間降水量	6.5	4.0	6.0	4.5	7.0	6.5	10.5	8.0	14.5	7.5	10.5	8.0	6.0	5.5	8.0	11.5	9.5
起日 時分	18 11:18	1 15:46	18 11:14	1 15:08	5 24:00	5 23:52	4 08:25	26 23:14	18 10:25	26 22:28	18 11:08	5 23:58	15 06:32	27 02:21	18 12:39	27 00:27	27 01:46
最大10分間降水量	2.0	1.5	2.0	1.5	2.0	2.0	4.0	3.5	4.0	2.5	2.5	2.5	3.0	1.5	2.5	5.0	3.0
起日 時分	18 09:49	1 14:50	4 06:58	1 14:18	5 23:32	5 23:33	4 07:58	26 22:39	18 10:25	26 22:30	18 10:55	5 23:56	4 10:33	27 01:45	4 07:32	26 23:45	18 11:35
1mm以上日数	11	11	11	12	10	12	12	12	11	12	13	11	11	11	12	12	11
10mm以上日数	5	4	5	4	4	8	7	6	7	7	7	7	7	5	9	9	9
30mm以上日数	0	0	0	0	0	1	2	1	2	1	2	0	0	0	0	1	0
50mm以上日数	0	0	0	0	0	0	0	0	0	0	0	0	0	0	0	0	0
70mm以上日数	0	0	0	0	0	0	0	0	0	0	0	0	0	0	0	0	0
100mm以上日数	0	0	0	0	0	0	0	0	0	0	0	0	0	0	0	0	0

## 地域雨量観測月報(集計値)

宮崎県(87)

2013年2月

1/1頁

観測所名	日之影	諸塚	北方	椎葉	都農	えびの	高原	野尻	国富	山田	深瀬	
月計	95.5	104.5	91.5	214.5	139.0	376.5	253.5	201.0	171.5	218.0	230.5	
平年比	//	130	131	//	//	205	//	//	191	//	165	
最大日降水量	22.5	21.0	24.5	53.5	25.5	100.0	61.0	37.5	33.0	38.5	35.5	
起日	26	18	26	18	5	18	18	18	26	18	18	
最大1時間降水量	4.0	5.0	4.0	9.0	6.5	20.5	11.0	8.5	8.0	9.5	12.5	
起日 時分	18 10:43	18 10:24	15 04:41	18 09:15	6 00:01	18 10:56	18 10:20	26 21:59	18 11:57	18 11:38	2 02:32	
最大10分間降水量	1.5	1.5	1.5	2.5	1.5	4.5	2.5	4.0	2.0	3.5	3.5	
起日 時分	5 22:24	5 22:56	5 22:22	4 07:13	5 23:39	18 10:06	18 10:15	4 09:41	26 22:12	2 01:06	2 02:12	
1mm以上日数	10	11	10	12	11	13	12	12	12	12	13	
10mm以上日数	4	5	5	7	7	10	8	9	7	9	9	
30mm以上日数	0	0	0	2	0	6	3	2	1	3	3	
50mm以上日数	0	0	0	1	0	1	1	0	0	0	0	
70mm以上日数	0	0	0	0	0	1	0	0	0	0	0	
100mm以上日数	0	0	0	0	0	1	0	0	0	0	0	