

宮 崎 県 農 業 気 象 速 報

平成 25 年 2 月 中旬

宮 崎 県
宮 崎 地 方 気 象 台
平成 25 年 2 月 21 日

気 象 概 況

前線や低気圧の影響を受け天気は周期的に変化し曇りや雨の日が多かった。

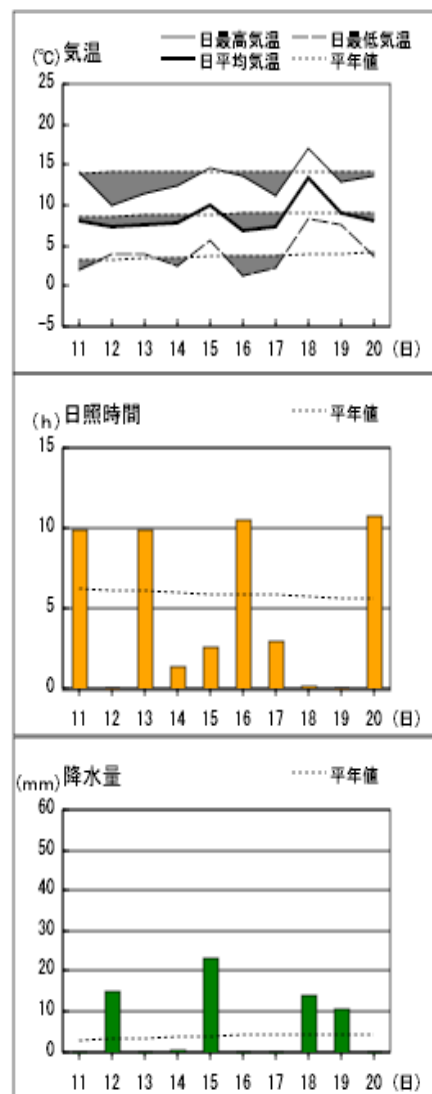
県内各地の旬平均気温は平年差 0.0℃～-1.3℃で平年並みで日向と古江では平年より低かった。旬降水量は 27.5mm～173.0mm（平年比 74～205%）で平年並みか平年より多く、えびのでは平年よりかなり多くなった。旬日照時間は平年比 79%～101%で平年並みか平年より少なかった。

宮崎市の旬平均気温は平年並み、旬降水量は平年より多く、旬日照時間は平年より少なかった。

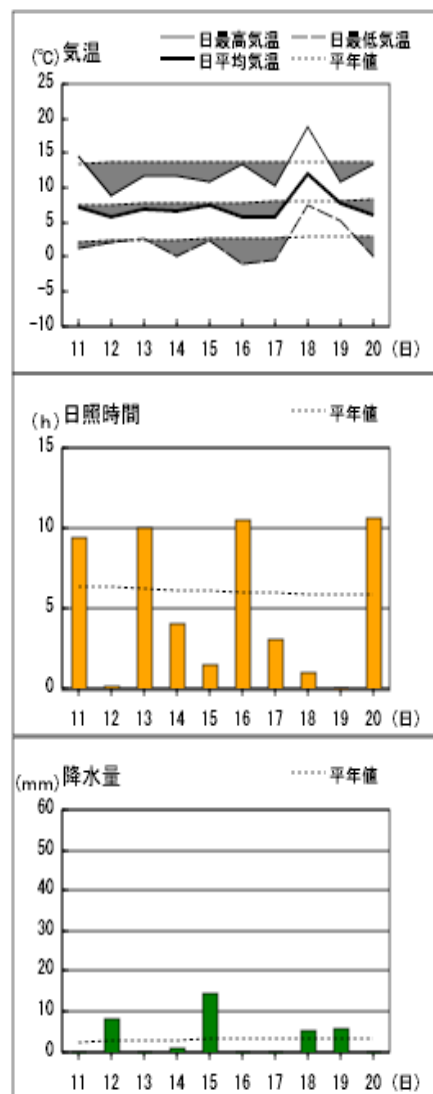
日々の天気概況	宮崎市の昼間の天気
1 1 日 大陸からの高気圧に覆われた。	快晴
1 2 日 前線を伴った低気圧が九州南岸を東に進んだ。	雨時々曇り
1 3 日 大陸からの高気圧に覆われた。	晴れ
1 4 日 高気圧に覆われたが、次第に気圧の谷の影響を受けた。	曇り一時晴れ
1 5 日 前線を伴った低気圧が九州南岸を東に進んだ後冬型の気圧配置となった。	曇時々雨一時晴れ
1 6 日 冬型の気圧配置が次第に緩み大陸からの高気圧に覆われた。	快晴
1 7 日 移動性高気圧に覆われたが、次第に気圧の谷の影響を受けた。	晴れのち曇り
1 8 日 低気圧が九州北部を通過し前線が南下した。	雨時々曇り
1 9 日 気圧の谷の影響を受けた。	雨のち時々曇り
2 0 日 大陸からの高気圧に覆われた。	晴れ

アメダス 気象経過図：2013年2月11日-2013年2月20日

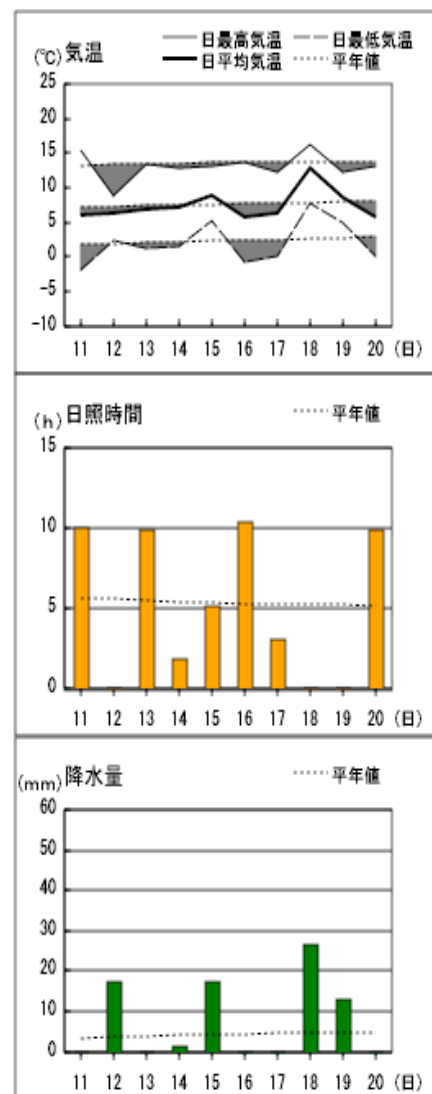
宮崎



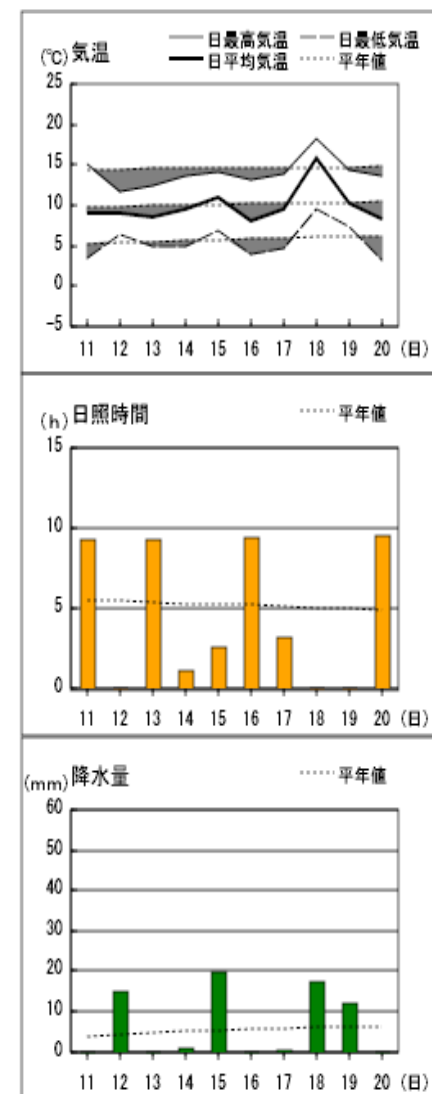
延岡



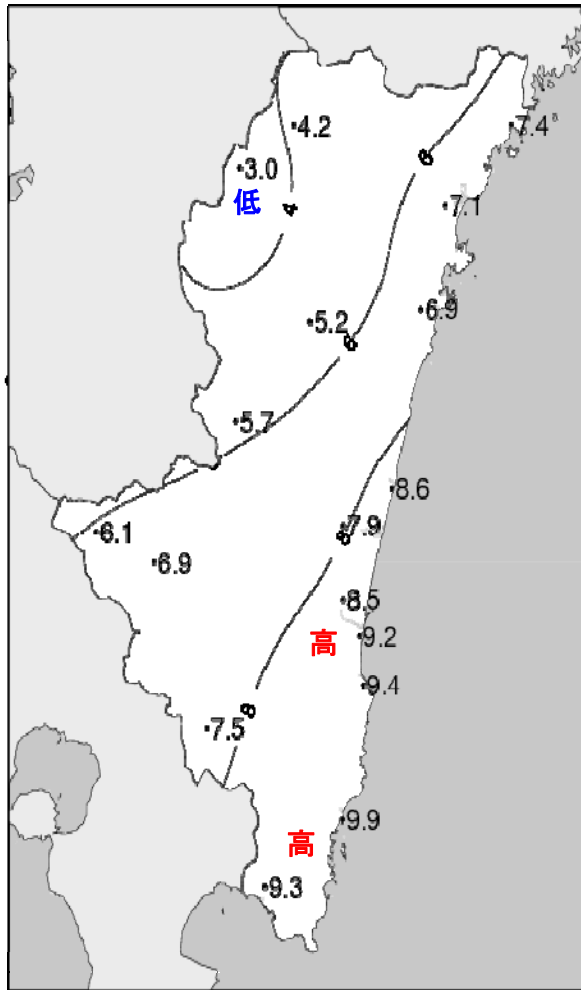
都城



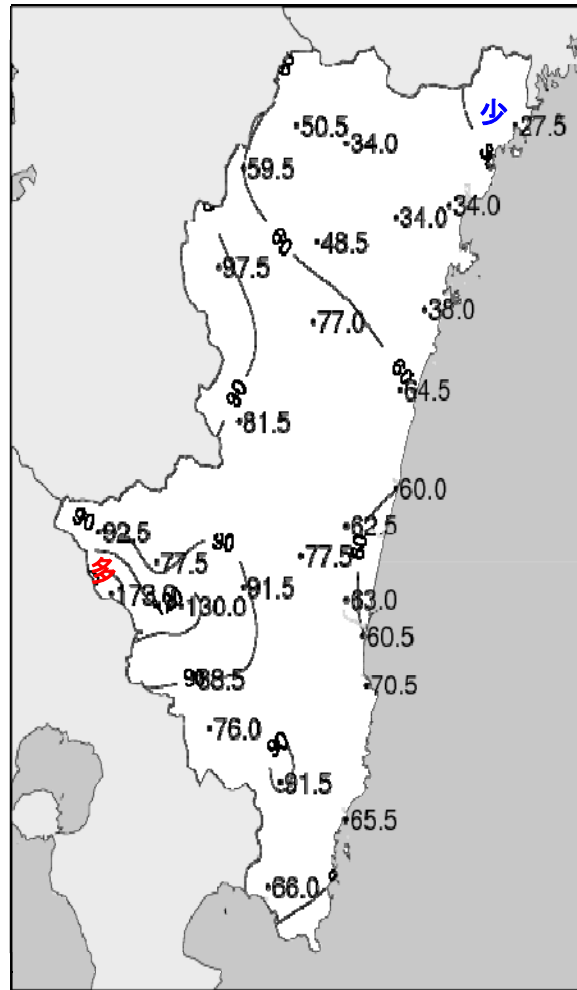
油津



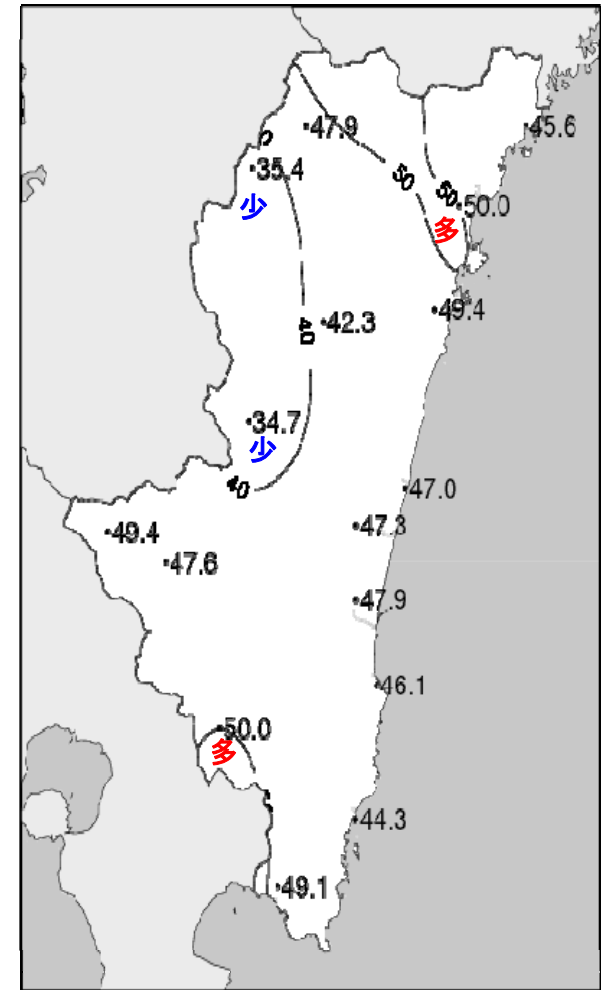
平成25年(2013年)2月中旬 気象分布図



2013年2月中旬気温観測値 (°C)

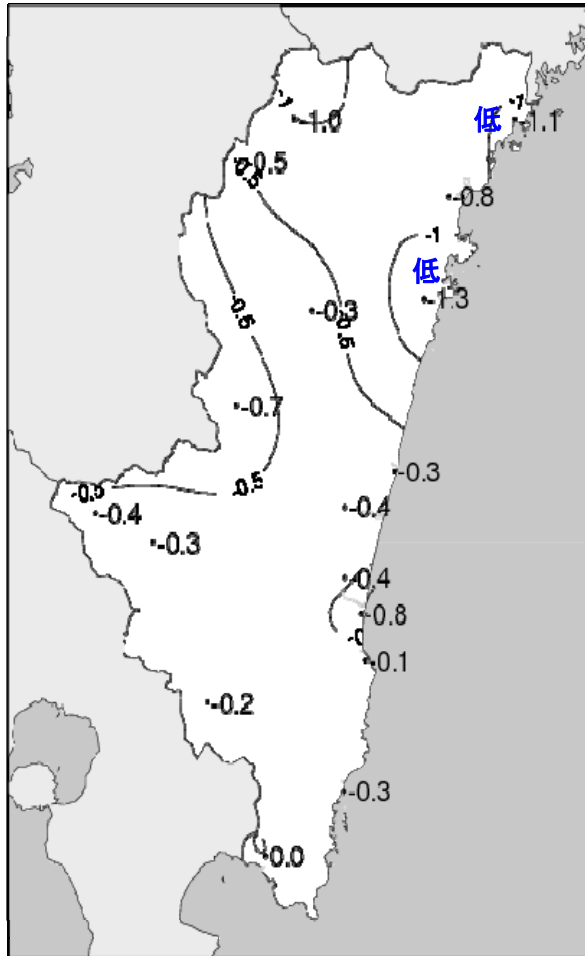


2013年2月中旬降水量観測値 (ミリ)

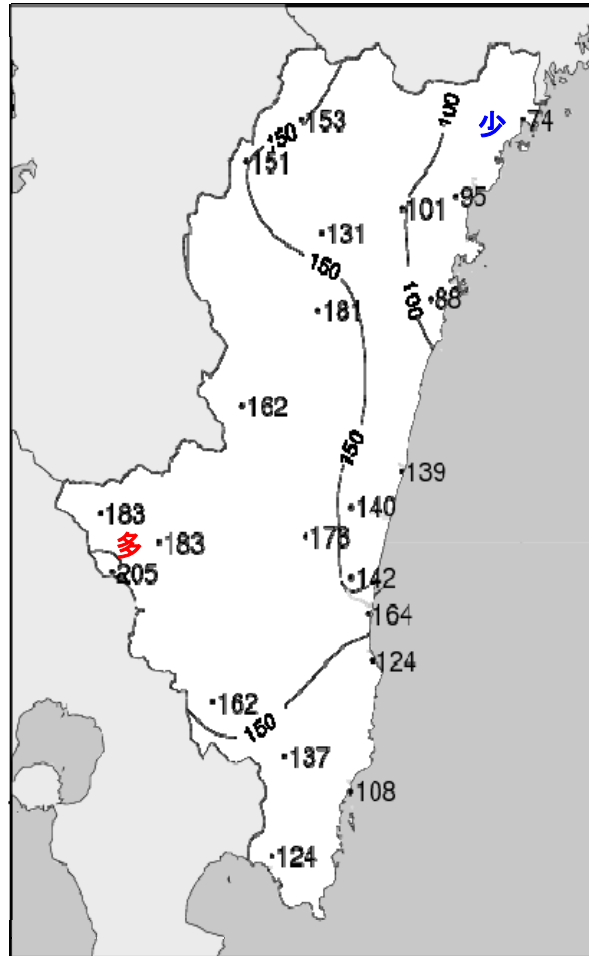


2013年2月中旬日照時間観測値 (時間)

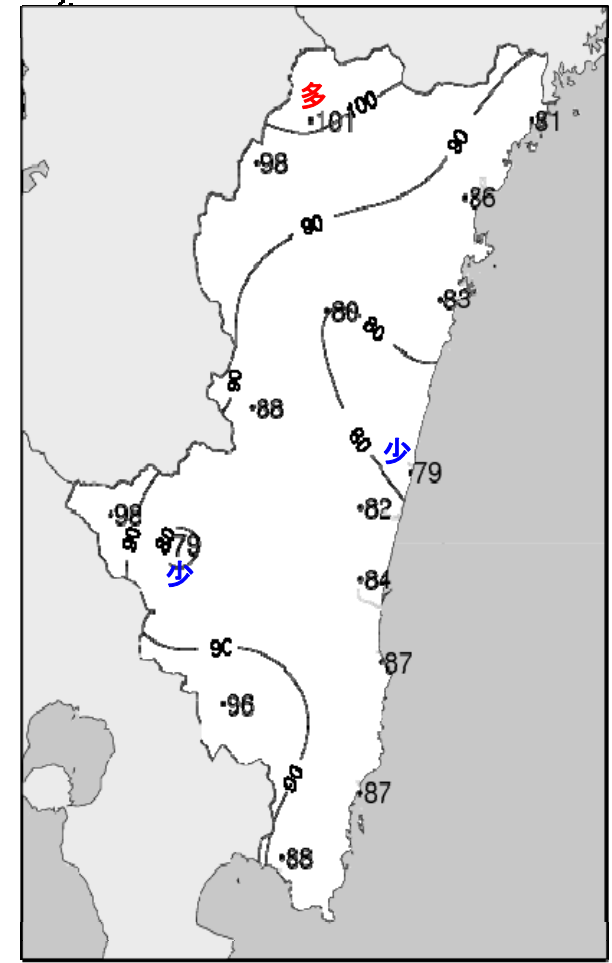
平成25年(2013年)2月中旬 気象分布図(平年差、平年比)



2013年2月中旬気温平年差(°C)



2013年2月中旬降水量平年比(%)



2013年2月中旬日照時間平年比(%)

地域気象観測旬報

2013年2月11日～20日 宮崎県 (87)
(1/5)

観測所名	高千穂										10℃以上積算気温			0
日付	気温(℃)			風向・風速(m/s)						降水量(mm)			日照 (h)	
	平均	最高	最低	平均	最多	最大	風向	瞬間	風向	日計	1時間	10分		
11	4.0	12.6	-1.8	2.7	NNW	5.4	NNW	9.5	SW	0.0	0.0	0.0	9.5	
12	2.4	6.5	-3.4	1.3	NW	4.1	NW	8.7	NW	8.0	2.5	0.5	0.0	
13	3.7	9.3	-1.7	3.0	NW	6.1	NW	12.8	NNW	0.0	0.0	0.0	10.0	
14	3.9	10.9	-3.1	1.2	SSE	3.6	NNW	5.8	E	0.5	0.5	0.5	3.7	
15	5.0	7.5	0.9	2.7	NW	6.1	NW	12.5	NW	7.5	2.5	0.5	1.2	
16	2.8	8.8	-2.6	2.6	NNW	6	NW	10.7	NW	0.0	0.0	0.0	9.9	
17	2.7	8.6	-4.5	1.4	SE	4.5	ESE	9.6	E	0.0	0.0	0.0	3.7	
18	9.2	13.9	5.1	1.5	NW	3.8	NNW	6.8	NW	29.0	6.5	2.0	0.0	
19	5.1	7.6	3.5	2.0	WNW	3.5	NW	8.0	NNW	5.5	1.5	1.0	0.0	
20	3.5	8.6	-2.2	2.7	NW	5.1	NNW	10.4	SW	0.0	0.0	0.0	9.9	
前半旬	3.8	9.4	-1.8	2.2	NW					16.0			24.4	
後半旬	4.7	9.5	-0.1	2.0	NW					34.5			23.5	
旬	4.2	9.4	-1.0	2.1	NW					50.5			47.9	
平年差/比	-1.0	-2.1	-0.8							153			101	

観測所名	古江										10℃以上積算気温			13
日付	気温(℃)			風向・風速(m/s)						降水量(mm)			日照 (h)	
	平均	最高	最低	平均	最多	最大	風向	瞬間	風向	日計	1時間	10分		
11	7.2	13.4	0.7	4.4	N	8.2	N	11.5	N	0.0	0.0	0.0	9.1	
12	7.1	10.3	3.5	3.7	NNE	9.6	N	13.4	N	6.5	2.0	0.5	0.1	
13	6.5	9.7	3.3	5.4	NE	9.2	NNE	19.0	NE	0.0	0.0	0.0	9.3	
14	7.5	11.5	2.3	2.8	NNE	6	NNE	8.6	NNE	1.0	1.0	0.5	4.8	
15	7.7	10.2	3.4	4.6	N	11.7	NNE	21.4	NNE	12.5	3.0	1.0	1.8	
16	5.7	12.4	-0.4	4.1	N	9.5	N	13.9	N	0.0	0.0	0.0	9.4	
17	6.6	10.5	0.6	2.6	NNE	8.9	N	12.3	NNE	0.0	0.0	0.0	2.2	
18	13.1	18.1	8.6	4.7	N	13.7	N	20.6	N	2.0	0.5	0.5	0.8	
19	6.5	8.7	4.5	6.5	N	12.3	N	20.0	NNW	5.5	2.5	1.0	0.0	
20	5.9	12.0	0.0	4.0	N	10.1	N	13.4	N	0.0	0.0	0.0	8.1	
前半旬	7.2	11.0	2.6	4.2	NNE					20.0			25.1	
後半旬	7.6	12.3	2.7	4.4	N					7.5			20.5	
旬	7.4	11.7	2.7	4.3	N					27.5			45.6	
平年差/比	-1.1	-1.7	-1.2							74			81	

観測所名	鞍岡										10℃以上積算気温			0
日付	気温(℃)			風向・風速(m/s)						降水量(mm)			日照 (h)	
	平均	最高	最低	平均	最多	最大	風向	瞬間	風向	日計	1時間	10分		
11	1.6	9.9	-4.6	0.7	SSW	3.5	SSW	6.9	SSW	0.0	0.0	0.0	8.0	
12	2.1	7.7	-3.9	0.6	WSW	3.4	SSW	6.3	SSW	12.0	3.0	1.0	0.1	
13	1.7	8.4	-2.0	1.2	ENE	3	NE	7.9	NE	0.0	0.0	0.0	8.0	
14	3.0	9.3	-3.8	0.5	W	1.9	SW	4.0	SW	0.0	0.0	0.0	1.9	
15	2.9	5.2	-0.7	0.8	NE	2.4	NE	6.2	NNE	9.0	2.5	0.5	0.6	
16	0.9	6.9	-2.9	0.9	NNE	2.8	S	7.0	SSW	0.0	0.0	0.0	6.8	
17	3.5	10.0	-5.6	1.4	SW	4.2	SSW	9.3	SSW	0.0	0.0	0.0	2.4	
18	9.7	12.9	6.1	1.4	NE	5.5	SW	12.7	SW	29.5	6.0	1.5	0.0	
19	3.4	6.1	1.3	0.7	ENE	2	NE	3.7	ENE	9.0	1.5	0.5	0.0	
20	1.0	6.7	-3.0	0.6	S	3.5	SSW	7.0	SSW	0.0	0.0	0.0	7.6	
前半旬	2.3	8.1	-3.0	0.8	ENE					21.0			18.6	
後半旬	3.7	8.5	-0.8	1.0	NNE					38.5			16.8	
旬	3.0	8.3	-1.9	0.9	ENE					59.5			35.4	
平年差/比	-0.5	-0.8	-0.4							151			98	

観測所名	延岡										10℃以上積算気温			12
日付	気温(℃)			風向・風速(m/s)						降水量(mm)			日照 (h)	
	平均	最高	最低	平均	最多	最大	風向	瞬間	風向	日計	1時間	10分		
11	7.2	14.6	1.4	2.4	W	5.6	E	9.7	E	0.0	0.0	0.0	9.4	
12	5.8	8.9	2.1	2.4	W	5.3	WSW	9.0	WSW	8.0	2.0	1.0	0.1	
13	6.9	11.7	2.6	2.5	NNE	6.4	NNE	9.2	NE	0.0	0.0	0.0	10.0	
14	6.6	11.7	0.2	1.8	WSW	4.5	W	6.3	W	1.0	1.0	0.5	4.0	
15	7.5	10.8	2.4	2.6	W	8.9	NNW	15.0	NNW	14.5	4.0	1.0	1.5	
16	5.7	13.3	-0.9	2.2	W	5.7	NNW	8.6	W	0.0	0.0	0.0	10.4	
17	5.7	10.2	-0.5	2.1	WSW	5.3	NNW	7.5	NNW	0.0	0.0	0.0	3.0	
18	11.9	18.8	7.4	2.7	WSW	7.6	NNE	10.5	NNE	5.0	2.5	1.0	1.0	
19	7.7	10.9	5.3	3.2	NNW	7	NNW	10.8	NNW	5.5	1.5	1.0	0.0	
20	6.2	13.4	0.0	2.0	W	4.6	SE	8.2	SE	0.0	0.0	0.0	10.6	
前半旬	6.8	11.5	1.7	2.3	W					23.5			25.0	
後半旬	7.4	13.3	2.3	2.4	WSW					10.5			25.0	
旬	7.1	12.4	2.0	2.4	W					34.0			50.0	
平年差/比	-0.8	-1.4	-0.6							95			86	

地域気象観測旬報

2013年2月11日～20日 宮崎県 (87)
(2/5)

観測所名	日向										10℃以上積算気温			12
	気温(℃)			風向・風速(m/s)						降水量(mm)			日照 (h)	
	平均	最高	最低	平均	最多	最大	風向	瞬間	風向	日計	1時間	10分		
11	6.8	14.8	1.8	2.1	W	5	WSW	8.8	NW	0.0	0.0	0.0	9.2	
12	5.7	8.3	1.1	1.9	W	3.5	WNW	6.2	WNW	8.5	2.0	1.0	0.0	
13	5.9	13.0	0.5	1.4	W	4.1	WNW	10.0	WNW	0.0	0.0	0.0	9.9	
14	6.5	13.1	0.0	1.2	W	3.2	W	6.0	W	1.0	0.5	0.5	4.0	
15	8.6	13.2	4.1	2.6	WNW	7.5	NW	13.6	NNE	16.0	4.5	1.0	4.2	
16	5.5	13.8	0.2	1.9	WSW	4.7	SE	7.9	ESE	0.5	0.5	0.5	9.9	
17	5.4	11.8	-0.9	1.5	WSW	3.2	W	6.5	W	0.0	0.0	0.0	1.3	
18	11.9	18.4	7.1	1.2	WSW	3.1	W	5.2	WSW	6.0	2.5	1.0	1.0	
19	6.9	10.2	3.2	0.9	ENE	2.2	ENE	4.1	NE	6.0	1.0	0.5	0.0	
20	5.5	12.7	0.0	1.5	WSW	3.6	E	7.3	WNW	0.0	0.0	0.0	9.9	
前半旬	6.7	12.5	1.5	1.8	W					25.5			27.3	
後半旬	7.0	13.4	1.9	1.4	WSW					12.5			22.1	
旬	6.9	12.9	1.7	1.6	W					38.0			49.4	
平年差/比	-1.3	-1.1	-1.1							88			83	

観測所名	神門										10℃以上積算気温			10
	気温(℃)			風向・風速(m/s)						降水量(mm)			日照 (h)	
	平均	最高	最低	平均	最多	最大	風向	瞬間	風向	日計	1時間	10分		
11	4.0	15.1	-4.6	0.6	SSE	2.7	SSE	5.6	SSE	0.0	0.0	0.0	9.2	
12	4.1	6.1	0.1	0.1	S	0.8	NNW	1.7	NNW	15.5	3.0	1.0	0.0	
13	4.6	13.7	-0.4	0.6	SSE	2.3	SSE	4.8	SSE	0.0	0.0	0.0	8.5	
14	4.9	11.6	-1.8	0.4	S	1.9	SSE	3.7	SSE	2.0	1.5	0.5	2.8	
15	6.6	12.5	-0.6	0.6	N	3.6	N	8.2	NW	15.0	4.0	1.0	3.8	
16	2.9	12.7	-2.9	0.6	S	2.5	SE	5.9	ESE	0.0	0.0	0.0	9.1	
17	2.9	8.0	-3.4	0.2	S	1.8	ESE	3.8	ESE	1.0	0.5	0.5	0.9	
18	10.2	15.2	5.3	0.1	ESE	0.7	SSE	1.7	SE	31.0	6.0	1.5	0.0	
19	7.1	11.1	4.8	0.7	SSE	2.1	SSE	4.5	SSE	12.5	3.0	1.0	0.0	
20	4.6	12.8	-0.8	0.7	SSE	2.9	SSE	5.2	SSE	0.0	0.0	0.0	8.0	
前半旬	4.8	11.8	-1.5	0.5	SSE					32.5			24.3	
後半旬	5.5	12.0	0.6	0.5	SSE					44.5			18.0	
旬	5.2	11.9	-0.4	0.5	SSE					77.0			42.3	
平年差/比	-0.3	-1.4	+0.5							181			80	

観測所名	西米良										10℃以上積算気温			0
	気温(℃)			風向・風速(m/s)						降水量(mm)			日照 (h)	
	平均	最高	最低	平均	最多	最大	風向	瞬間	風向	日計	1時間	10分		
11	4.7	15.3	-2.3	0.7	ENE	4	SSE	9.5	ESE	0.0	0.0	0.0	6.8	
12	4.4	8.1	0.5	0.3	N	3	NE	7.5	NNE	14.5	2.5	1.0	0.0	
13	5.7	13.9	0.5	0.8	SSE	3.2	SSE	6.5	SSE	0.0	0.0	0.0	6.9	
14	6.0	14.1	-0.4	0.5	WSW	2.5	SSE	4.5	S	3.0	1.0	0.5	1.6	
15	7.5	12.6	1.4	0.6	ENE	3.4	SE	9.9	N	17.5	4.5	1.0	5.4	
16	3.7	13.3	-1.1	0.8	SE	4.6	SE	9.1	SSE	0.0	0.0	0.0	6.9	
17	3.4	7.1	-1.7	0.1	NE	1.1	WSW	2.4	S	1.0	0.5	0.5	0.1	
18	9.2	13.1	5.8	0.3	SSW	1.2	NNE	3.5	E	38.5	10.0	2.5	0.0	
19	7.4	10.8	4.0	0.4	ENE	1.5	ESE	3.9	SSW	7.0	2.0	1.0	0.0	
20	4.8	12.4	-0.1	0.8	ESE	3.7	SE	8.3	ESE	0.0	0.0	0.0	7.0	
前半旬	5.7	12.8	-0.1	0.6	ENE					35.0			20.7	
後半旬	5.7	11.3	1.4	0.5	ENE					46.5			14.0	
旬	5.7	12.1	0.7	0.5	ENE					81.5			34.7	
平年差/比	-0.7	-0.9	-0.3							162			88	

観測所名	高鍋										10℃以上積算気温			14
	気温(℃)			風向・風速(m/s)						降水量(mm)			日照 (h)	
	平均	最高	最低	平均	最多	最大	風向	瞬間	風向	日計	1時間	10分		
11	8.2	13.8	1.6	2.0	NW	5.5	SSE	7.6	SSE	0.0	0.0	0.0	9.8	
12	8.3	10.1	4.1	1.4	WNW	3.7	NNE	7.1	NNE	11.5	2.0	1.0	0.0	
13	7.6	12.1	3.0	1.6	NE	3.3	ENE	5.9	ENE	0.0	0.0	0.0	9.9	
14	7.9	12.1	2.2	1.3	WNW	2.4	WNW	4.4	NE	1.0	0.5	0.5	2.0	
15	9.6	13.2	4.5	2.1	NNE	5.1	NNE	8.5	NNE	24.5	6.5	1.5	1.5	
16	6.6	12.2	1.3	1.7	NW	3.9	SE	5.9	SE	0.0	0.0	0.0	10.3	
17	7.5	11.0	1.8	1.6	NW	3.5	NE	5.8	NNE	0.0	0.0	0.0	2.9	
18	14.2	18.5	9.2	2.5	WSW	5.8	SW	9.1	SW	9.5	3.0	1.0	0.2	
19	8.6	12.1	6.7	2.8	NNE	5.8	NNE	10.8	NE	13.5	2.5	1.0	0.0	
20	7.1	12.6	1.7	1.5	NW	3.6	NNE	5.6	SE	0.0	0.0	0.0	10.4	
前半旬	8.3	12.3	3.1	1.7	WNW					37.0			23.2	
後半旬	8.8	13.3	4.1	2.0	NW					23.0			23.8	
旬	8.6	12.8	3.6	1.9	NW					60.0			47.0	
平年差/比	-0.3	-1.2	-0.1							139			79	

地域気象観測旬報

2013年2月11日～20日 宮崎県 (87)

(3/5)

観測所名	加久藤									10℃以上積算気温			12
日付	気温(℃)			風向・風速(m/s)					降水量(mm)			日照 (h)	
	平均	最高	最低	平均	最多	最大	風向	瞬間	風向	日計	1時間		10分
11	5.1	14.0	<u>-2.6</u>	1.5	W	5	NW	7.6	NW	0.0	0.0	0.0	9.9
12	5.4	8.6	-0.8	1.9	E	4.8	WNW	9.6	WNW	15.5	3.0	1.0	0.0
13	5.5	12.3	0.1	2.3	W	5	WSW	11.6	WNW	0.0	0.0	0.0	10.1
14	5.6	11.3	-1.0	0.9	E	3	NNW	5.3	ENE	3.0	1.0	0.5	1.4
15	7.2	9.9	1.7	2.6	WNW	<u>7.3</u>	NW	<u>13.4</u>	WNW	19.5	6.5	1.5	3.9
16	4.1	11.2	-1.2	2.2	NW	6	NW	10.1	NW	0.0	0.0	0.0	10.5
17	5.0	11.0	-2.1	1.6	E	3.6	E	8.2	E	0.5	0.5	0.5	2.9
18	11.7	<u>15.4</u>	7.1	2.0	W	4.8	NW	7.6	W	<u>49.5</u>	<u>14.5</u>	<u>4.0</u>	0.0
19	7.4	10.5	3.1	2.2	W	4.2	W	6.9	NW	4.5	2.0	1.0	0.0
20	4.4	10.6	-0.8	2.0	NW	5.5	WNW	9.6	WNW	0.0	0.0	0.0	10.7
前半旬	5.8	11.2	-0.5	1.8	WNW					38.0			25.3
後半旬	6.5	11.7	1.2	2.0	NW					54.5			24.1
旬	6.1	11.5	0.4	1.9	WNW					92.5			49.4
平年差/比	-0.4	-1.1	-0.3							183			98

観測所名	西都									10℃以上積算気温			13
日付	気温(℃)			風向・風速(m/s)					降水量(mm)			日照 (h)	
	平均	最高	最低	平均	最多	最大	風向	瞬間	風向	日計	1時間		10分
11	7.0	14.4	<u>-0.8</u>	2.0	WNW	<u>5.9</u>	ESE	<u>8.8</u>	E	0.0	0.0	0.0	9.9
12	7.4	9.6	2.5	1.4	NW	2.8	WNW	4.0	NW	12.0	2.0	1.0	0.1
13	6.5	12.1	1.0	1.6	W	4.3	ESE	6.5	ESE	0.0	0.0	0.0	9.8
14	7.2	12.3	0.9	1.4	WNW	3	ESE	4.3	ESE	1.0	0.5	0.5	1.7
15	9.2	13.6	3.2	1.7	NE	4.4	E	6.3	E	<u>21.0</u>	5.0	<u>1.5</u>	1.7
16	5.4	12.0	-0.4	1.9	WNW	5.4	E	7.6	E	0.0	0.0	0.0	10.3
17	7.1	11.4	1.1	1.6	WNW	3.2	NW	5.1	E	0.0	0.0	0.0	3.6
18	13.2	<u>17.3</u>	8.5	2.1	WNW	5.1	SW	8.5	SSW	17.5	<u>5.0</u>	1.0	0.2
19	8.4	12.4	5.8	1.2	E	3.5	NE	6.7	NE	11.0	2.0	1.0	0.0
20	7.1	12.7	2.9	1.8	W	5.2	ESE	7.7	ESE	0.0	0.0	0.0	10.0
前半旬	7.5	12.4	1.4	1.6	WNW					34.0			23.2
後半旬	8.2	13.2	3.6	1.7	WNW					28.5			24.1
旬	7.9	12.8	2.5	1.7	WNW					62.5			47.3
平年差/比	-0.4	-1.6	-0.1							140			82

観測所名	小林									10℃以上積算気温			12
日付	気温(℃)			風向・風速(m/s)					降水量(mm)			日照 (h)	
	平均	最高	最低	平均	最多	最大	風向	瞬間	風向	日計	1時間		10分
11	7.1	14.2	1.0	2.9	WNW	5	W	9.4	W	0.0	0.0	0.0	10.0
12	5.9	8.8	2.3	1.8	WNW	5.5	WNW	11.1	WNW	15.0	3.0	1.0	0.0
13	6.0	12.8	1.8	2.9	WNW	6	WNW	11.3	NW	0.0	0.0	0.0	10.1
14	6.6	10.8	0.9	1.5	SSE	5	WNW	7.2	WNW	1.5	1.0	0.5	1.6
15	7.5	10.6	3.4	3.4	NW	<u>8.1</u>	NNW	<u>13.0</u>	NNW	17.5	4.5	1.0	3.0
16	5.0	11.0	0.6	2.6	WNW	6.3	NNW	10.8	WNW	0.0	0.0	0.0	10.4
17	5.5	10.2	<u>-0.1</u>	1.7	SSE	5.1	SE	7.5	ESE	1.0	0.5	0.5	1.7
18	12.4	<u>15.6</u>	7.0	2.5	WNW	6.3	NW	11.1	NW	<u>36.0</u>	<u>10.5</u>	<u>2.5</u>	0.2
19	7.4	10.9	4.7	2.9	WNW	4.8	NW	8.9	NW	6.5	2.0	1.0	0.0
20	5.6	10.8	1.8	3.7	WNW	5.8	NNW	10.4	NNW	0.0	0.0	0.0	10.6
前半旬	6.6	11.4	1.9	2.5	WNW					34.0			24.7
後半旬	7.2	11.7	2.8	2.7	WNW					43.5			22.9
旬	6.9	11.6	2.3	2.6	WNW					77.5			47.6
平年差/比	-0.3	-1.0	0.0							183			79

観測所名	宮崎									10℃以上積算気温			23
日付	気温(℃)			風向・風速(m/s)					降水量(mm)			日照 (h)	
	平均	最高	最低	平均	最多	最大	風向	瞬間	風向	日計	1時間		10分
11	8.1	14.2	1.9	3.2	WNW	5.8	ESE	8.1	ESE	0.0	0.0	0.0	9.9
12	7.4	10.0	3.9	2.2	WNW	6	W	8.5	W	15.0	4.0	1.0	0.0
13	7.5	11.4	4.0	2.7	WNW	6.2	W	8.7	W	0.0	0.0	0.0	9.9
14	7.8	12.5	2.5	2.1	WNW	4.7	W	6.0	W	0.5	0.5	0.5	1.4
15	10.1	14.6	5.7	2.5	W	<u>7.2</u>	WSW	<u>10.8</u>	W	<u>23.0</u>	5.5	1.5	2.6
16	6.8	13.7	<u>1.2</u>	2.6	WNW	5.7	ESE	7.9	E	0.0	0.0	0.0	10.4
17	7.4	11.2	2.2	2.0	WNW	3.7	WNW	5.3	ENE	0.0	0.0	0.0	2.9
18	13.3	<u>17.0</u>	8.4	2.9	WSW	6.2	WSW	10.7	WSW	14.0	<u>6.0</u>	<u>1.5</u>	0.1
19	8.9	13.0	7.5	2.1	NNE	5.2	NE	8.4	NE	10.5	3.5	1.0	0.0
20	8.0	13.7	3.7	2.8	WNW	6.6	ESE	8.7	E	0.0	0.0	0.0	10.7
前半旬	8.2	12.5	3.6	2.5	WNW					38.5			23.8
後半旬	8.9	13.7	4.6	2.5	WNW					24.5			24.1
旬	8.5	13.1	4.1	2.5	WNW					63.0			47.9
平年差/比	-0.4	-1.1	+0.4							142			84

地域気象観測旬報

2013年2月11日～20日 宮崎県 (87)
(4/5)

観測所名	青島									10℃以上積算気温			26
日付	気温(℃)			風向・風速(m/s)					降水量(mm)			日照 (h)	
	平均	最高	最低	平均	最多	最大	風向	瞬間	風向	日計	1時間		10分
11	8.9	13.7	<u>3.0</u>	2.1	WNW	3.8	E	6.6	NW	0.0	0.0	0.0	9.7
12	8.9	11.3	6.3	2.9	WNW	6.8	WNW	12.6	WNW	19.0	3.5	1.0	0.0
13	7.9	11.2	5.1	2.5	WNW	<u>7.5</u>	WNW	<u>13.6</u>	WNW	0.0	0.0	0.0	9.6
14	8.8	12.0	4.8	1.3	WNW	2.5	W	4.6	WNW	0.0	0.0	0.0	1.5
15	10.5	13.8	7.3	2.3	WNW	4.8	WNW	8.6	WNW	<u>24.5</u>	<u>6.0</u>	1.5	2.5
16	7.9	12.6	4.8	2.6	WNW	4.6	NW	8.2	W	0.0	0.0	0.0	9.8
17	8.7	11.4	5.2	2.1	WNW	3.4	WNW	5.1	WNW	0.0	0.0	0.0	2.2
18	15.1	<u>19.3</u>	9.0	1.6	WNW	4.1	SW	10.5	S	11.0	4.5	<u>1.5</u>	0.6
19	9.6	13.8	7.6	1.6	WNW	4.4	N	9.7	N	16.0	3.0	1.0	0.0
20	7.9	12.4	3.7	2.2	WNW	3.9	NW	7.2	NW	0.0	0.0	0.0	10.2
前半旬	9.0	12.4	5.3	2.2	WNW					43.5			23.3
後半旬	9.8	13.9	6.1	2.0	WNW					27.0			22.8
旬	9.4	13.2	5.7	2.1	WNW					70.5			46.1
平年差/比	-0.1	-0.8	+0.4							124			87

観測所名	赤江									10℃以上積算気温			24
日付	気温(℃)			風向・風速(m/s)					降水量(mm)			日照 (h)	
	平均	最高	最低	平均	最多	最大	風向	瞬間	風向	日計	1時間		10分
11	9.1	14.7	3.6	4.2	W	7	W	9.3	WSW	0.0	0.0	0.0	
12	8.4	10.4	5.6	3.7	W	10.7	W	13.4	W	19.0	4.5	1.5	
13	7.7	11.6	4.5	4.2	W	10.8	WSW	12.9	WSW	0.0	0.0	0.0	
14	8.5	12.4	3.5	2.5	WNW	5.4	W	6.7	W	0.5	0.5	0.5	
15	10.3	15.0	6.0	3.9	W	7.2	W	10.8	W	<u>21.0</u>	5.5	1.5	
16	7.5	12.5	<u>2.7</u>	4.0	W	6	W	8.2	W	0.0	0.0	0.0	
17	8.3	11.4	3.4	3.0	WNW	5.6	N	9.3	N	0.0	0.0	0.0	
18	14.0	<u>18.3</u>	9.0	3.6	WNW	7.4	WSW	9.8	W	10.5	<u>5.5</u>	<u>1.5</u>	
19	9.5	13.5	8.0	4.6	W	<u>11.2</u>	NE	<u>13.9</u>	NE	9.5	3.0	0.5	
20	8.2	13.3	3.9	3.7	W	6.1	W	8.2	W	0.0	0.0	0.0	
前半旬	8.8	12.8	4.6	3.7	W					40.5			
後半旬	9.5	13.8	5.4	3.8	W					20.0			
旬	9.2	13.3	5.0	3.7	W					60.5			
平年差/比	-0.8	-1.8	0.0							164			

観測所名	都城									10℃以上積算気温			13
日付	気温(℃)			風向・風速(m/s)					降水量(mm)			日照 (h)	
	平均	最高	最低	平均	最多	最大	風向	瞬間	風向	日計	1時間		10分
11	6.2	15.4	<u>-1.8</u>	1.2	N	3.1	SW	6.3	WSW	0.0	0.0	0.0	10.0
12	6.4	9.0	2.4	1.4	NNE	4.2	NNE	6.7	NNE	17.5	4.0	1.0	0.0
13	6.9	13.4	1.3	1.3	S	5.5	N	10.5	N	0.0	0.0	0.0	9.9
14	7.2	12.9	1.5	1.1	NNE	2.6	NNE	4.2	NNE	1.5	1.0	0.5	1.8
15	9.0	13.2	5.2	2.2	NW	<u>7.6</u>	NNW	<u>13.4</u>	NW	17.5	4.0	1.5	5.1
16	5.7	13.6	-0.7	1.2	SSW	4.1	NNW	6.6	NNW	0.0	0.0	0.0	10.3
17	6.3	12.2	0.1	1.5	NNE	4.4	NNE	7.0	NE	0.0	0.0	0.0	3.0
18	12.9	<u>16.2</u>	7.9	2.1	SSW	7.1	SSW	12.2	SSW	<u>26.5</u>	<u>8.0</u>	<u>2.0</u>	0.0
19	8.5	12.4	5.0	1.0	W	3.2	NNW	4.9	N	13.0	4.0	1.5	0.0
20	5.7	13.1	0.2	1.0	WNW	3.2	WNW	7.0	SW	0.0	0.0	0.0	9.9
前半旬	7.1	12.8	1.7	1.4	NNE					36.5			26.8
後半旬	7.8	13.5	2.5	1.4	N					39.5			23.2
旬	7.5	13.1	2.1	1.4	NNE					76.0			50.0
平年差/比	-0.2	-0.6	-0.2							162			96

観測所名	油津									10℃以上積算気温			37
日付	気温(℃)			風向・風速(m/s)					降水量(mm)			日照 (h)	
	平均	最高	最低	平均	最多	最大	風向	瞬間	風向	日計	1時間		10分
11	9.0	15.2	3.5	3.9	WNW	7.2	WNW	9.1	WNW	0.0	0.0	0.0	9.3
12	9.1	11.6	6.4	3.3	WNW	5.9	WNW	8.3	WNW	15.0	3.0	1.0	0.0
13	8.6	12.3	4.9	4.1	WNW	<u>10.8</u>	WNW	13.3	NW	0.0	0.0	0.0	9.2
14	9.5	13.6	4.8	3.1	WNW	5.6	WNW	7.2	WNW	1.0	1.0	0.5	1.1
15	11.0	14.2	6.8	2.8	WNW	6	NW	8.6	NW	<u>19.5</u>	4.0	1.5	2.6
16	8.1	13.1	3.9	3.2	WNW	5.1	W	7.1	NW	0.0	0.0	0.0	9.4
17	9.5	13.8	4.7	3.1	WNW	5.2	W	7.3	WNW	0.5	0.5	0.5	3.2
18	15.8	<u>18.2</u>	9.6	3.9	W	7.1	SW	<u>13.6</u>	SW	17.5	<u>6.5</u>	<u>2.5</u>	0.0
19	10.2	14.4	7.4	1.8	WNW	4.8	ENE	7.1	ENE	12.0	2.0	1.0	0.0
20	8.4	13.6	<u>3.3</u>	3.6	WNW	6.2	WNW	8.2	WNW	0.0	0.0	0.0	9.5
前半旬	9.4	13.4	5.3	3.4	WNW					35.5			22.2
後半旬	10.4	14.6	5.8	3.1	NNW					30.0			22.1
旬	9.9	14.0	5.5	3.3	WNW					65.5			44.3
平年差/比	-0.3	-0.7	-0.3							108			87

地域気象観測旬報

2013年2月11日～20日 宮崎県 (87)
(5/5)

観測所名	串間									10℃以上積算気温			日照 (h)
	気温(℃)			風向・風速(m/s)						降水量(mm)			
	平均	最高	最低	平均	最多	最大	風向	瞬間	風向	日計	1時間	10分	
11	7.0	15.2	<u>-0.5</u>	2.0	NE	4.9	WSW	6.8	WSW	0.0	0.0	0.0	10.1
12	9.0	11.4	4.2	2.2	NE	4.2	NE	8.5	W	16.5	3.5	1.0	0.0
13	7.7	12.6	3.5	2.1	WSW	4.5	WSW	7.0	W	0.0	0.0	0.0	9.4
14	9.0	14.5	2.7	2.0	NE	3.7	NE	6.1	NE	1.0	1.0	0.5	1.7
15	10.5	13.8	6.3	2.2	W	5.1	W	10.5	W	12.0	2.5	1.0	5.0
16	7.3	14.0	1.1	1.9	NE	5.6	W	9.0	W	0.0	0.0	0.0	10.5
17	9.5	13.6	2.7	2.6	NE	4.3	ENE	7.6	NE	0.5	0.5	0.5	1.7
18	16.3	<u>18.3</u>	11.8	3.6	SW	<u>6.9</u>	SW	<u>13.4</u>	SW	<u>27.0</u>	<u>8.0</u>	<u>3.0</u>	0.0
19	9.7	13.5	6.3	1.7	NE	4.9	NE	7.9	ENE	9.0	2.0	0.5	0.0
20	6.8	14.0	1.2	1.8	NNE	5.6	WSW	9.4	SSW	0.0	0.0	0.0	10.7
前半旬	8.6	13.5	3.2	2.1	NE					29.5			26.2
後半旬	9.9	14.7	4.6	2.3	NE					36.5			22.9
旬	9.3	14.1	3.9	2.2	NE					66.0			49.1
平年差/比	0.0	-0.6	+0.1							124			88

地域雨量観測旬報

2013年2月11日～20日 宮崎県 (87)
(1/1)

観測所名	日之影				諸塚				北方				椎葉				都農				えびの			
	降水量(mm)				降水量(mm)				降水量(mm)				降水量(mm)				降水量(mm)				降水量(mm)			
	日計	平年比	最大1	最大10	日計	平年比	最大1	最大10	日計	平年比	最大1	最大10	日計	平年比	最大1	最大10	日計	平年比	最大1	最大10	日計	平年比	最大1	最大10
11	0.0		0.0	0.0	0.0		0.0	0.0	0.0		0.0	0.0	0.0		0.0	0.0	0.0		0.0	0.0	0.0		0.0	0.0
12	6.0		2.0	0.5	11.5		2.5	1.0	10.0		2.5	1.0	18.0		4.0	1.0	13.0		2.5	1.0	24.0		4.0	1.0
13	0.0		0.0	0.0	0.0		0.0	0.0	0.0		0.0	0.0	0.0		0.0	0.0	0.0		0.0	0.0	0.0		0.0	0.0
14	0.5		0.5	0.5	1.0		1.0	0.5	0.0		0.0	0.0	3.0		1.5	0.5	3.0		1.5	0.5	4.0		1.0	0.5
15	8.0		2.5	0.5	8.5		3.0	1.0	11.0		4.0	1.0	15.0		4.0	1.0	22.5		5.0	1.0	32.0		9.5	2.0
半旬計/最	14.5	//	2.5	0.5	21.0	144	3.0	1.0	21.0	160	4.0	1.0	36.0	//	4.0	1.0	38.5	//	5.0	1.0	60.0	168	9.5	2.0
16	0.0		0.0	0.0	0.0		0.0	0.0	0.0		0.0	0.0	0.0		0.0	0.0	0.0		0.0	0.0	0.0		0.0	0.0
17	0.0		0.0	0.0	0.0		0.0	0.0	0.0		0.0	0.0	2.0		1.0	0.5	0.5		0.5	0.5	3.0		1.0	0.5
18	14.5		4.0	1.0	21.0		5.0	1.0	8.5		3.5	1.0	53.5		9.0	2.0	12.0		4.0	1.0	100.0		20.5	4.5
19	5.0		1.5	0.5	6.5		2.5	0.5	4.5		1.0	0.5	6.0		1.5	0.5	13.5		2.5	1.0	10.0		3.5	1.0
20	0.0		0.0	0.0	0.0		0.0	0.0	0.0		0.0	0.0	0.0		0.0	0.0	0.0		0.0	0.0	0.0		0.0	0.0
半旬計/最	19.5	//	4.0	1.0	27.5	160	5.0	1.0	13.0	84	3.5	1.0	61.5	//	9.0	2.0	26.0	//	4.0	1.0	113.0	283	20.5	4.5
旬計	34.0	//			48.5	131			34.0	101			97.5	//			64.5	//			173.0	205		
旬最大	14.5		4.0	1.0	21.0		5.0	1.0	11.0		4.0	1.0	53.5		9.0	2.0	22.5		5.0	1.0	100.0		20.5	4.5
起日	18		18	18	18		18	18	15		15	18	18		18	18	15		15	19	18		18	18

観測所名	高原				野尻				国富				山田				深瀬							
	降水量(mm)				降水量(mm)				降水量(mm)				降水量(mm)				降水量(mm)				降水量(mm)			
	日計	平年比	最大1	最大10	日計	平年比	最大1	最大10	日計	平年比	最大1	最大10	日計	平年比	最大1	最大10	日計	平年比	最大1	最大10	日計	平年比	最大1	最大10
11	0.0		0.0	0.0	0.0		0.0	0.0	0.0		0.0	0.0	0.0		0.0	0.0	0.0		0.0	0.0				
12	26.5		5.5	1.5	17.0		3.5	1.0	13.5		2.5	0.5	17.5		3.5	1.0	17.5		3.5	1.0				
13	0.0		0.0	0.0	0.0		0.0	0.0	0.0		0.0	0.0	0.0		0.0	0.0	0.0		0.0	0.0				
14	2.5		1.0	0.5	1.0		1.0	0.5	1.0		0.5	0.5	2.0		1.0	0.5	2.0		1.0	0.5				
15	29.5		9.0	2.0	23.5		7.0	1.5	21.5		6.0	1.5	20.0		4.5	1.5	24.0		4.5	1.0				
半旬計/最	58.5	//	9.0	2.0	41.5	//	7.0	1.5	36.0	214	6.0	1.5	39.5	//	4.5	1.5	43.5	170	4.5	1.0				
16	0.0		0.0	0.0	0.0		0.0	0.0	0.0		0.0	0.0	0.0		0.0	0.0	0.0		0.0	0.0				
17	2.5		1.0	0.5	0.0		0.0	0.0	0.0		0.0	0.0	0.5		0.5	0.5	1.0		1.0	0.5				
18	61.0		11.0	2.5	37.5		8.5	2.0	28.0		8.0	2.0	38.5		9.5	2.5	35.5		12.0	3.0				
19	8.0		3.0	1.0	12.5		3.0	1.0	13.5		2.0	1.0	10.0		3.5	1.0	11.0		2.0	1.0				
20	0.0		0.0	0.0	0.0		0.0	0.0	0.0		0.0	0.0	0.0		0.0	0.0	0.5		0.5	0.5				
半旬計/最	71.5	//	11.0	2.5	50.0	//	8.5	2.0	41.5	203	8.0	2.0	49.0	//	9.5	2.5	48.0	151	12.0	3.0				
旬計	130.0	//			91.5	//			77.5	178			88.5	//			91.5	137						
旬最大	61.0		11.0	2.5	37.5		8.5	2.0	28.0		8.0	2.0	38.5		9.5	2.5	35.5		12.0	3.0				
起日	18		18	18	18		18	18	18		18	18	18		18	18	18		18	18				