

## 宮 崎 県 農 業 気 象 速 報

平成 24 年 3 月 中旬

宮 崎 県  
宮 崎 地 方 気 象 台  
平成 24 年 3 月 21 日

## 天 気 概 況

**前半は晴れの日が多く、後半は曇りや雨の日が多い、気温は低い**

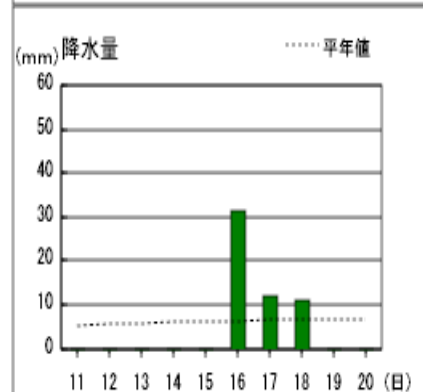
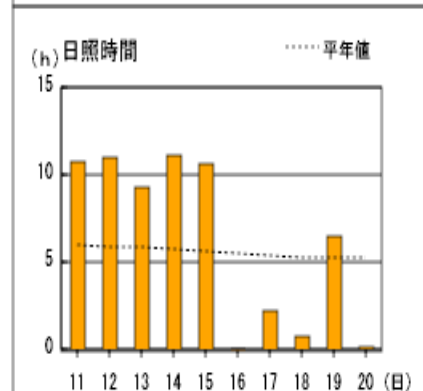
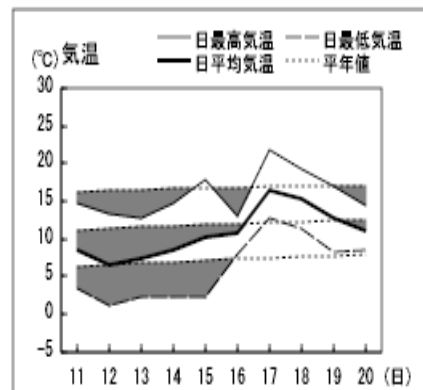
中旬の前半は高気圧に覆われて晴れの日が多く、後半は前線や気圧の谷の影響で曇りや雨の日が多かった。16日は大陸から東シナ海にのびる前線が九州に接近し、17日から18日は前線が九州南岸に停滞したため、16日から18日にかけて県内各地で40.0～80.0mmの雨が降った。気温は、11日から16日にかけては寒気が流れ込んだため平年より低く経過したが、17日から18日は南から暖かい空気が流れ込んだため平年より高くなった。県内各地の旬平均気温は平年差-1.8～-0.7℃で小林を除き平年より低く、旬降水量は40.0～80.0mm（平年比61～118%）でえびのを除き平年並か多く、旬日照時間は平年比92～124%で南部山沿いの加久藤と小林では平年より少なかったが、その他の所は平年並が多かった。

宮崎市の旬平均気温は平年より低く、旬降水量と旬日照時間は平年並であった。

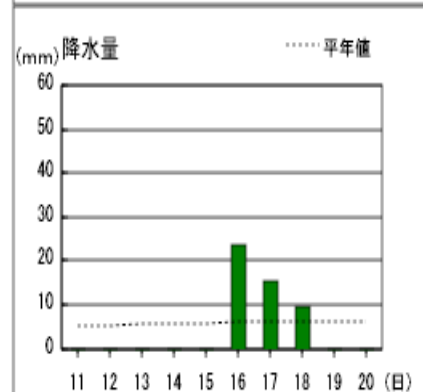
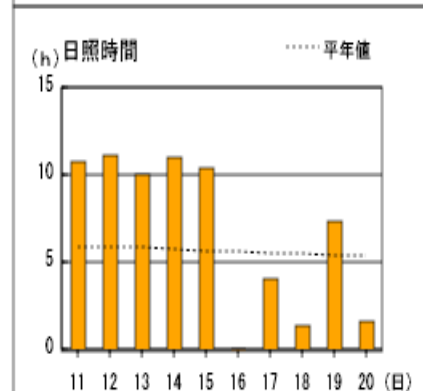
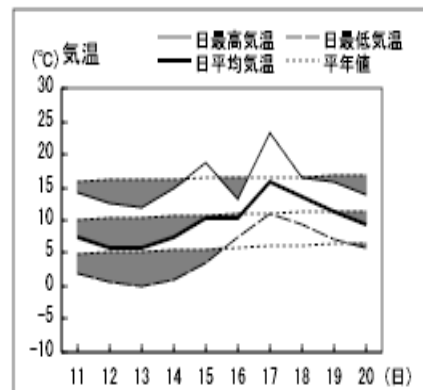
日々の天気概況	宮崎市の昼間の天気
11日 冬型の気圧配置となり、強い寒気が流れ込んだ。	快晴
12日 冬型の気圧配置が続き、強い寒気が流れ込んだ。	快晴
13日 冬型の気圧配置は緩み、黄海に中心を持つ高気圧に覆われた。	晴れ一時薄曇り
14日 移動性高気圧に覆われた。	快晴
15日 移動性高気圧に覆われた。	晴れ後一時薄曇り
16日 大陸から東シナ海にのびる前線が九州に接近した。	雨一時曇り
17日 低気圧が対馬海峡を通過し、前線が九州南岸に停滞した。	雨時々曇り一時晴れ
18日 前線が九州南岸に停滞し、気圧の谷が通過した。	曇り時々雨一時晴れ、 雷を伴う
19日 華北に中心を持つ高気圧に覆われたが、上空の気圧の谷が通過した。	曇り時々晴れ
20日 華北に中心を持つ高気圧に覆われたが、上空の気圧の谷が通過した。	曇り一時晴れ

アメダス 気象経過図：2012年3月11日-2012年3月20日

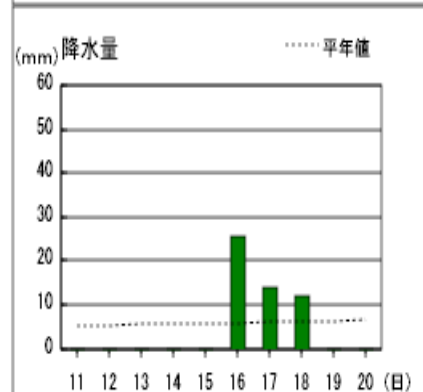
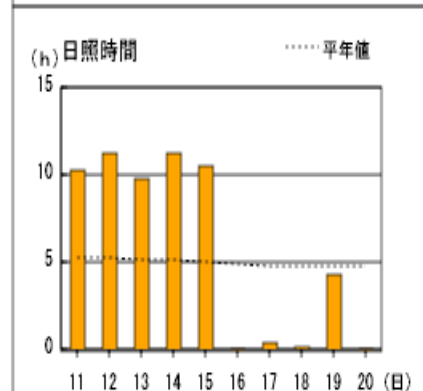
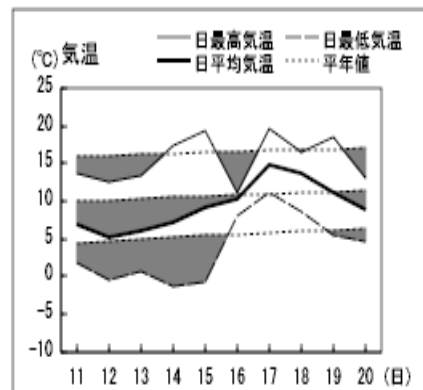
宮崎



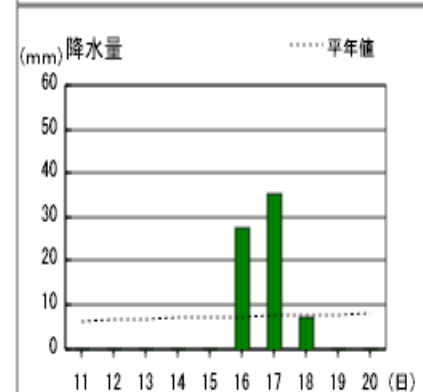
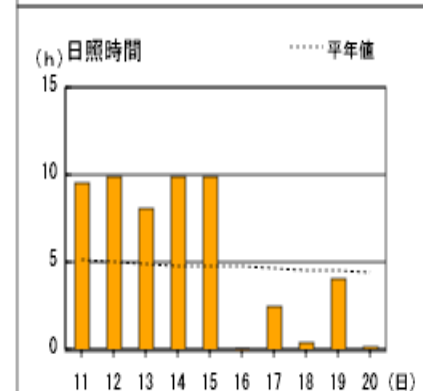
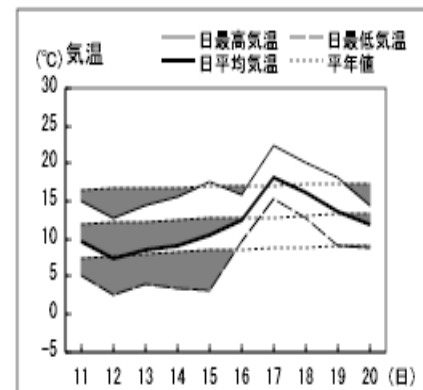
延岡



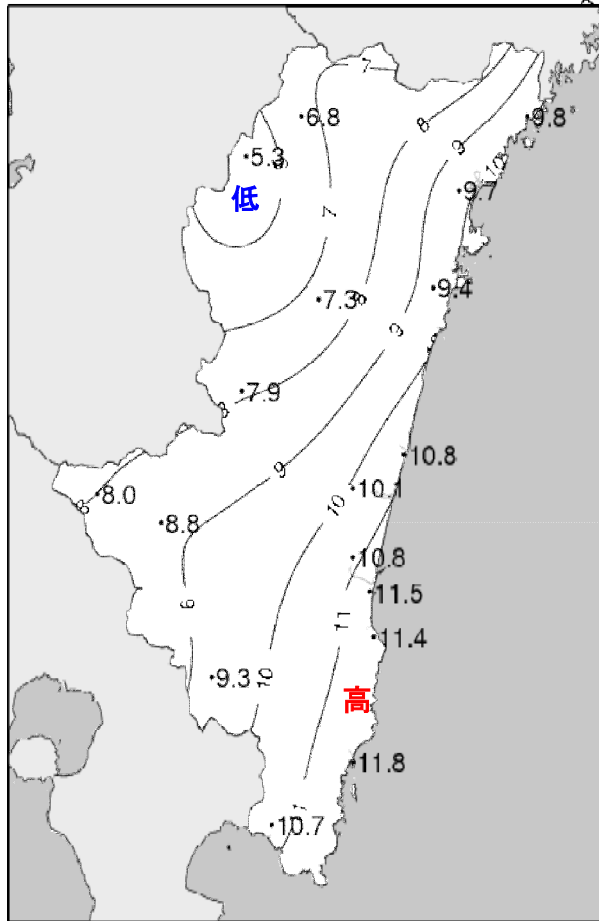
都城



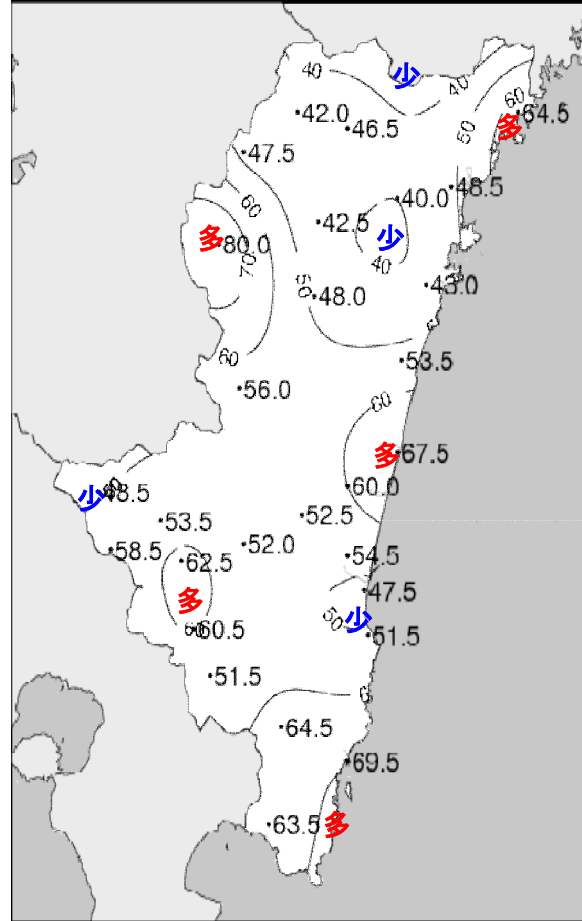
油津



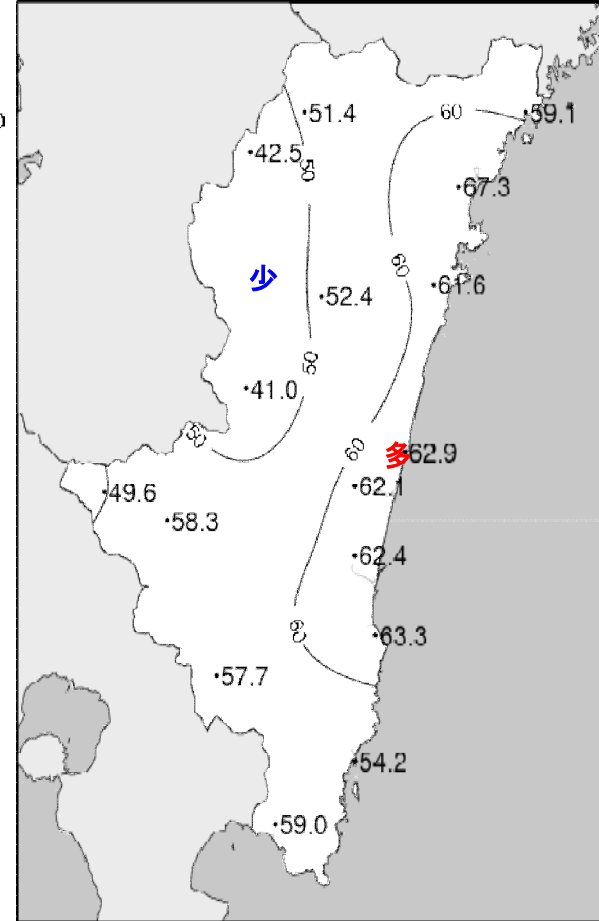
## 2012(平成24年)3月中旬 気象分布図



2012年3月中旬気温観測値 (°C)

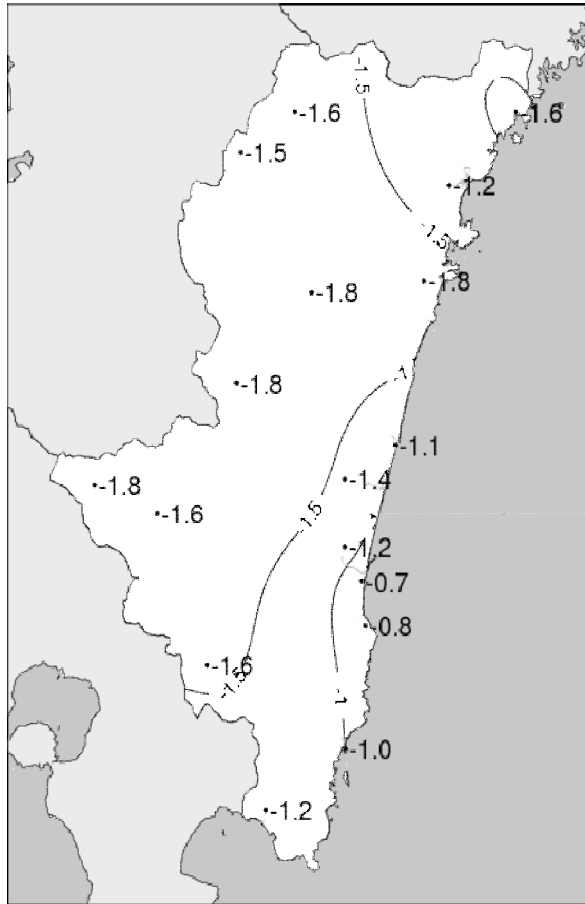


2012年3月中旬降水量観測値 (ミリ)

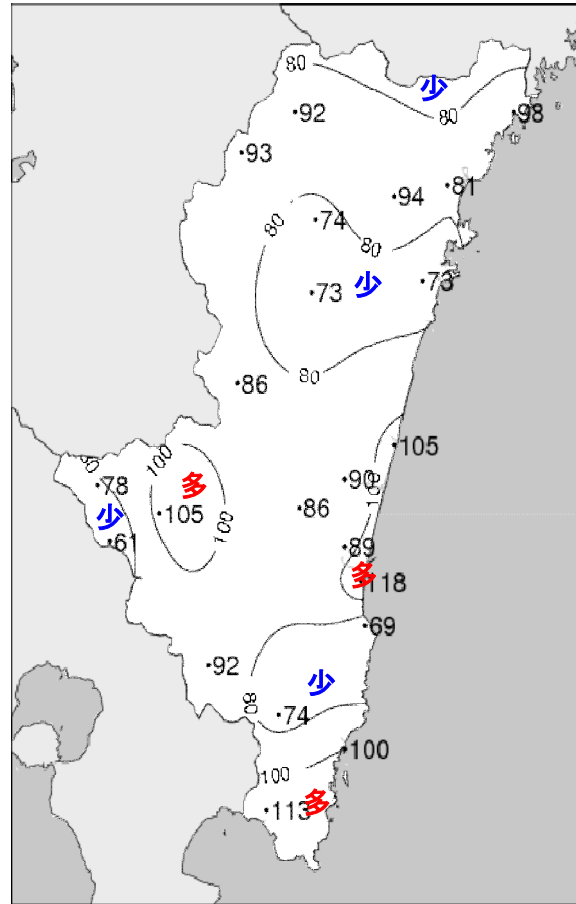


2012年3月中旬日照時間観測値 (時間)

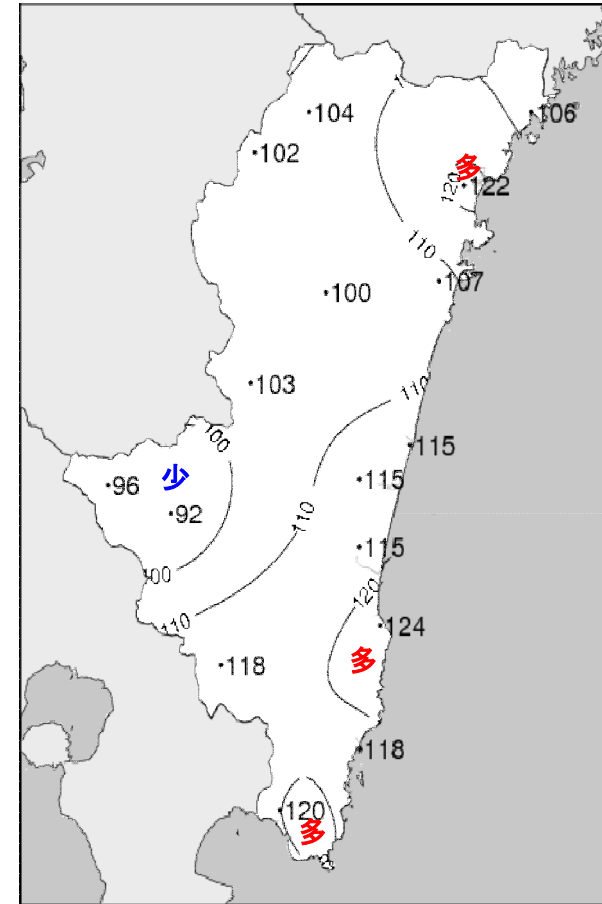
## 2012(平成24年)3月中旬 気象分布図(平年差、平年比)



2012年3月中旬気温平年差 (°C)



2012年3月中旬降水量平年比 (%)



2012年3月中旬日照時間平年比 (%)

# 地域気象観測旬報

2012年3月11日～20日 宮崎県 (87)  
(1/5)

観測所名	高千穂											10℃以上積算気温			日照 (h)
	気温(℃)			風向・風速(m/s)						降水量(mm)					
	平均	最高	最低	平均	最多	最大	風向	瞬間	風向	日計	1時間	10分			
11	3.6	9.0	-0.4	4.5	NW	<u>7.9</u>	NW	<u>15.9</u>	NNW	0.0	0.0	0.0	6.9		
12	2.3	7.5	-1.5	3.3	NW	5.5	N	13.1	N	0.0	0.0	0.0	10.4		
13	2.4	10.1	-3.3	2.2	NNW	4.4	NNW	8.1	NW	0.0	0.0	0.0	6.4		
14	3.9	13.1	<u>-4.1</u>	1.8	NW	5.2	NNW	9.1	NW	0.0	0.0	0.0	10.7		
15	6.4	<u>15.8</u>	-2.5	1.7	NNW	5.2	NW	11.4	NW	0.0	0.0	0.0	10.4		
16	7.8	10.5	3.7	1.5	SE	4.5	SSE	8.4	SE	13.0	4.0	1.0	0.0		
17	12.4	14.6	10.0	1.8	NNW	4.8	NNW	9.3	NNW	13.5	3.5	<u>2.0</u>	0.0		
18	11.6	13.0	9.9	2.4	NW	5.5	NW	10.3	NW	<u>15.5</u>	<u>4.0</u>	1.5	0.0		
19	9.9	14.4	5.4	2.6	NW	5.6	NW	9.7	NNW	0.0	0.0	0.0	4.7		
20	7.3	13.3	3.4	1.9	NNW	4.2	NW	8.2	NW	0.0	0.0	0.0	1.9		
前半旬	3.7	11.1	-2.4	2.7	NW					0.0			44.8		
後半旬	9.8	13.2	6.5	2.0	NW					42.0			6.6		
旬	6.8	12.1	2.1	2.4	NW					42.0			51.4		
平年差/比	-1.6	-2.8	-0.5							92			104		

観測所名	古江											10℃以上積算気温			日照 (h)
	気温(℃)			風向・風速(m/s)						降水量(mm)					
	平均	最高	最低	平均	最多	最大	風向	瞬間	風向	日計	1時間	10分			
11	7.6	15.0	0.9	2.6	NNE	6.7	NNE	13.3	WSW	0.0	0.0	0.0	9.9		
12	5.4	11.1	<u>0.7</u>	4.1	N	<u>11.1</u>	N	<u>16.2</u>	N	0.0	0.0	0.0	9.7		
13	5.8	10.8	2.3	3.8	NNE	9	N	15.1	N	0.0	0.0	0.0	9.3		
14	7.8	13.0	2.3	3.0	NNE	7.7	N	11.0	N	0.0	0.0	0.0	10.3		
15	10.0	16.8	2.2	3.3	N	7.5	NNE	10.8	NE	0.0	0.0	0.0	8.8		
16	10.8	15.1	6.8	2.3	N	5.1	NNE	7.9	SW	<u>37.5</u>	10.5	3.0	0.0		
17	17.4	<u>23.2</u>	12.8	2.6	S	7.9	S	13.0	SSE	22.0	<u>10.5</u>	<u>3.5</u>	3.2		
18	13.3	16.4	8.2	2.5	NNE	6.9	N	11.1	NNE	4.5	1.5	1.0	0.8		
19	10.2	13.3	6.8	5.0	N	10.1	NNE	15.1	NNE	0.5	0.5	0.5	5.4		
20	9.5	13.5	6.8	3.3	N	6.8	N	11.5	N	0.0	0.0	0.0	1.7		
前半旬	7.3	13.3	1.7	3.4	N					0.0			48.0		
後半旬	12.2	16.3	8.3	3.1	N					64.5			11.1		
旬	9.8	14.8	5.0	3.3	N					64.5			59.1		
平年差/比	-1.6	-1.3	-1.7							98			106		

観測所名	鞍岡											10℃以上積算気温			日照 (h)
	気温(℃)			風向・風速(m/s)						降水量(mm)					
	平均	最高	最低	平均	最多	最大	風向	瞬間	風向	日計	1時間	10分			
11	1.7	7.3	-2.1	1.2	E	3.9	SSW	10.7	SSW	0.0	0.0	0.0	3.5		
12	0.1	5.0	-3.8	1.3	NE	3.1	ENE	8.4	SSW	0.0	0.0	0.0	7.7		
13	0.5	7.5	<u>-5.4</u>	0.8	WSW	3.2	ENE	6.7	SSW	0.0	0.0	0.0	6.6		
14	2.1	10.7	-4.5	1.1	WSW	3.8	SSW	7.6	NE	0.0	0.0	0.0	9.0		
15	4.9	13.7	-2.5	0.8	W	2.7	WSW	7.1	NE	0.0	0.0	0.0	9.1		
16	8.8	11.4	4.2	2.5	SW	6.1	SW	13.8	SSW	8.0	4.0	1.0	0.0		
17	12.0	<u>13.9</u>	10.2	2.0	NE	<u>7.3</u>	SSW	<u>17.6</u>	SW	<u>20.0</u>	7.0	2.0	0.0		
18	10.1	12.8	7.6	1.1	ENE	2.6	NE	5.9	NE	19.0	<u>8.0</u>	<u>3.0</u>	0.0		
19	7.9	12.7	3.2	1.1	NE	3	ENE	6.4	ENE	0.5	0.5	0.5	4.3		
20	5.3	10.5	1.1	0.8	S	2.6	SSW	6.5	SSW	0.0	0.0	0.0	2.3		
前半旬	1.9	8.8	-3.7	1.0	ENE					0.0			35.9		
後半旬	8.8	12.3	5.3	1.5	SW					47.5			6.6		
旬	5.3	10.6	0.8	1.3	NE					47.5			42.5		
平年差/比	-1.5	-2.3	-0.5							93			102		

観測所名	延岡											10℃以上積算気温			日照 (h)
	気温(℃)			風向・風速(m/s)						降水量(mm)					
	平均	最高	最低	平均	最多	最大	風向	瞬間	風向	日計	1時間	10分			
11	7.5	14.1	2.0	5.6	W	<u>11.5</u>	W	<u>18.9</u>	WNW	0.0	0.0	0.0	10.7		
12	5.9	12.7	0.6	3.1	WSW	7.1	WSW	13.4	WSW	0.0	0.0	0.0	11.1		
13	5.8	11.9	<u>-0.2</u>	2.5	W	5.2	NW	8.7	E	0.0	0.0	0.0	10.0		
14	7.4	14.7	0.8	2.5	W	5.7	E	8.8	E	0.0	0.0	0.0	10.9		
15	10.2	18.7	3.5	2.7	W	6.5	E	10.2	SE	0.0	0.0	0.0	10.3		
16	10.2	13.1	7.5	1.8	WSW	3.4	WSW	5.2	WSW	<u>23.5</u>	4.5	1.5	0.0		
17	15.7	<u>23.4</u>	10.9	2.5	WSW	5.8	WSW	8.9	W	15.5	4.5	1.5	4.0		
18	13.5	16.6	9.3	2.1	NNE	9.8	W	14.3	W	9.5	<u>6.0</u>	<u>2.5</u>	1.4		
19	11.2	15.7	7.0	2.6	NE	6.6	NNE	9.6	NNE	0.0	0.0	0.0	7.3		
20	9.3	14.0	5.8	1.2	N	3.9	ENE	6.1	ENE	0.0	0.0	0.0	1.6		
前半旬	7.4	14.4	1.3	3.3	W					0.0			53.0		
後半旬	12.0	16.6	8.1	2.0	WSW					48.5			14.3		
旬	9.7	15.5	4.7	2.7	W					48.5			67.3		
平年差/比	-1.2	-1.0	-1.1							81			122		

# 地域気象観測旬報

2012年3月11日～20日 宮崎県 (87)

(2/5)

観測所名	日向												10℃以上積算気温			49
日付	気温(℃)			風向・風速(m/s)						降水量(mm)			日照 (h)			
	平均	最高	最低	平均	最多	最大	風向	瞬間	風向	日計	1時間	10分				
11	8.0	16.3	2.3	2.6	NW	<u>5.4</u>	NNW	<u>11.9</u>	WNW	0.0	0.0	0.0	10.7			
12	4.6	12.5	<u>-1.5</u>	2.0	W	5	NNW	8.9	NNW	0.0	0.0	0.0	10.7			
13	5.3	12.3	-1.3	1.4	WSW	3.4	E	7.5	ESE	0.0	0.0	0.0	10.1			
14	7.6	15.2	2.5	2.0	W	3.8	WNW	7.3	ESE	0.0	0.0	0.0	10.8			
15	10.1	18.8	3.8	2.3	W	4.8	ESE	8.3	E	0.0	0.0	0.0	10.4			
16	9.9	12.0	7.9	1.7	W	3.2	W	5.4	W	<u>22.0</u>	4.0	1.5	0.0			
17	15.3	<u>23.4</u>	10.9	1.4	WSW	3.6	WNW	6.4	W	11.5	5.5	1.5	2.1			
18	13.1	15.5	9.0	1.1	W	3.9	W	6.8	W	9.5	<u>5.5</u>	<u>2.5</u>	0.8			
19	10.8	16.6	6.9	2.0	W	4.6	W	8.3	W	0.0	0.0	0.0	4.5			
20	9.2	15.2	5.5	1.0	W	2.9	SE	5.7	SE	0.0	0.0	0.0	1.5			
前半旬	7.1	15.0	1.2	2.1	W					0.0			52.7			
後半旬	11.7	16.5	8.0	1.4	W					43.0			8.9			
旬	9.4	15.8	4.6	1.8	W					43.0			61.6			
平年差/比	-1.8	-0.9	-1.4							73			107			

観測所名	神門												10℃以上積算気温			25
日付	気温(℃)			風向・風速(m/s)						降水量(mm)			日照 (h)			
	平均	最高	最低	平均	最多	最大	風向	瞬間	風向	日計	1時間	10分				
11	5.2	13.2	-0.8	1.2	S	<u>4.3</u>	S	<u>13.9</u>	SSW	0.0	0.0	0.0	9.0			
12	2.9	11.9	<u>-3.4</u>	0.8	N	3.4	SSW	6.3	NW	0.0	0.0	0.0	9.8			
13	3.3	11.6	-3.2	0.5	SSE	2.7	S	5.4	S	0.0	0.0	0.0	6.1			
14	5.0	16.1	-3.1	0.7	SSE	2.9	SE	6.8	SE	0.0	0.0	0.0	10.0			
15	6.6	<u>18.9</u>	-3.2	0.6	SE	2.7	SSE	7.1	SE	0.0	0.0	0.0	9.9			
16	7.7	9.9	4.0	0.1	S	0.6	NE	1.6	NNW	<u>25.5</u>	<u>4.5</u>	1.5	0.0			
17	13.1	18.5	9.1	0.4	SE	1.7	SSW	4.6	SSW	12.0	4.0	<u>2.0</u>	0.6			
18	11.9	16.9	6.1	0.4	N	2.2	SSE	4.0	SE	10.5	4.0	1.5	1.0			
19	9.5	17.5	3.7	0.7	S	3	S	5.5	S	0.0	0.0	0.0	4.3			
20	7.9	15.0	3.3	0.4	SSE	2	SE	4.2	SSE	0.0	0.0	0.0	1.7			
前半旬	4.6	14.3	-2.7	0.8	SSE					0.0			44.8			
後半旬	10.0	15.6	5.2	0.4	SSE					48.0			7.6			
旬	7.3	15.0	1.3	0.6	SSE					48.0			52.4			
平年差/比	-1.8	-1.4	-1.3							73			100			

観測所名	西米良												10℃以上積算気温			35
日付	気温(℃)			風向・風速(m/s)						降水量(mm)			日照 (h)			
	平均	最高	最低	平均	最多	最大	風向	瞬間	風向	日計	1時間	10分				
11	6.0	12.6	1.1	1.3	NNE	<u>5.4</u>	SSE	<u>14.7</u>	S	0.0	0.0	0.0	7.2			
12	4.3	11.7	-0.1	1.2	SSE	4.1	SSE	10.3	E	0.0	0.0	0.0	7.5			
13	4.4	12.8	-0.9	0.6	NNE	3.6	SSE	7.2	S	0.0	0.0	0.0	6.1			
14	5.4	16.5	<u>-1.8</u>	0.7	SSE	4	SSE	8.8	SSE	0.0	0.0	0.0	7.5			
15	7.3	<u>18.3</u>	-1.5	0.9	ESE	4.6	W	8.8	SE	0.0	0.0	0.0	7.6			
16	7.8	9.6	5.2	0.1	WSW	0.8	SW	2.1	S	<u>32.5</u>	<u>7.0</u>	<u>2.0</u>	0.0			
17	11.8	14.8	9.1	0.3	NW	1.9	W	3.8	S	13.5	3.0	1.0	0.0			
18	12.6	15.0	8.2	0.7	SSW	2.2	SSE	9.3	S	10.0	2.5	1.0	0.0			
19	10.5	17.9	5.3	0.6	NNE	2.3	SSE	5.5	S	0.0	0.0	0.0	4.2			
20	8.5	14.5	5.0	0.5	N	2.2	SSE	6.5	S	0.0	0.0	0.0	0.9			
前半旬	5.5	14.4	-0.6	0.9	NNE					0.0			35.9			
後半旬	10.2	14.4	6.6	0.4	NNE					56.0			5.1			
旬	7.9	14.4	3.0	0.7	NNE					56.0			41.0			
平年差/比	-1.8	-1.9	-1.3							86			103			

観測所名	高鍋												10℃以上積算気温			78
日付	気温(℃)			風向・風速(m/s)						降水量(mm)			日照 (h)			
	平均	最高	最低	平均	最多	最大	風向	瞬間	風向	日計	1時間	10分				
11	8.8	15.3	3.2	3.3	WSW	<u>7.3</u>	WSW	<u>13.6</u>	WSW	0.0	0.0	0.0	10.9			
12	5.8	11.7	<u>-0.5</u>	1.9	WNW	4.2	SE	6.5	SE	0.0	0.0	0.0	10.8			
13	7.1	12.2	2.4	1.8	NW	4.1	SSE	6.4	S	0.0	0.0	0.0	9.6			
14	8.9	14.7	4.0	1.7	WNW	3.4	SE	5.6	SE	0.0	0.0	0.0	10.9			
15	10.4	17.2	3.0	1.9	NW	3.8	SE	5.9	SSE	0.0	0.0	0.0	10.4			
16	12.0	14.6	9.7	1.2	NW	5.9	S	10.2	S	<u>33.5</u>	9.0	3.0	0.0			
17	16.9	<u>22.3</u>	12.4	2.9	SW	5.6	WSW	8.7	SW	25.5	<u>9.5</u>	<u>3.0</u>	3.3			
18	14.6	16.3	10.9	1.3	W	3.4	W	5.5	NE	8.5	6.0	2.5	0.1			
19	12.5	16.7	7.6	1.8	WNW	3.9	ENE	6.8	E	0.0	0.0	0.0	6.7			
20	11.3	14.3	8.7	1.4	WNW	3.5	S	5.2	SSW	0.0	0.0	0.0	0.2			
前半旬	8.2	14.2	2.4	2.1	WNW					0.0			52.6			
後半旬	13.5	16.8	9.9	1.7	WNW					67.5			10.3			
旬	10.8	15.5	6.1	1.9	WNW					67.5			62.9			
平年差/比	-1.1	-1.0	-0.9							105			115			

# 地域気象観測旬報

2012年3月11日～20日 宮崎県 (87)

(3/5)

観測所名	加久藤												10℃以上積算気温			46
日付	気温(℃)			風向・風速(m/s)						降水量(mm)			日照 (h)			
	平均	最高	最低	平均	最多	最大	風向	瞬間	風向	日計	1時間	10分				
11	5.5	10.8	0.7	3.7	WNW	<u>8.3</u>	NW	<u>14.6</u>	NW	0.0	0.0	0.0	6.2			
12	3.9	8.7	-0.1	3.1	WNW	6.2	WNW	10.9	WNW	0.0	0.0	0.0	10.9			
13	4.4	10.8	-0.7	1.9	W	4.2	SW	7.0	WSW	0.0	0.0	0.0	6.9			
14	5.1	15.2	<u>-3.2</u>	1.3	NNW	5	NNW	8.9	NNW	0.0	0.0	0.0	11.2			
15	7.9	<u>17.4</u>	-2.2	1.4	E	4.7	NW	9.2	NW	0.0	0.0	0.0	10.3			
16	10.3	11.7	8.1	2.3	E	4.4	ENE	9.3	E	<u>24.0</u>	4.5	1.5	0.0			
17	13.1	15.1	11.1	1.4	WNW	3.2	WNW	5.6	WNW	13.0	4.5	2.5	0.0			
18	12.5	14.1	9.0	2.1	NW	4.9	NW	9.0	SW	11.5	<u>5.5</u>	<u>3.0</u>	0.0			
19	10.0	15.8	4.5	1.4	SSW	3.7	W	6.7	W	0.0	0.0	0.0	3.6			
20	7.5	12.6	2.8	1.4	WSW	3.6	WNW	7.2	W	0.0	0.0	0.0	0.5			
前半旬	5.4	12.6	-1.1	2.3	W					0.0			45.5			
後半旬	10.7	13.9	7.1	1.7	WNW					48.5			4.1			
旬	8.0	13.2	3.0	2.0	WNW					48.5			49.6			
平年差/比	-1.8	-2.7	-1.0							78			96			

観測所名	西都												10℃以上積算気温			64
日付	気温(℃)			風向・風速(m/s)						降水量(mm)			日照 (h)			
	平均	最高	最低	平均	最多	最大	風向	瞬間	風向	日計	1時間	10分				
11	8.1	15.2	2.2	4.3	WNW	<u>12.1</u>	W	<u>19.2</u>	WNW	0.0	0.0	0.0	10.9			
12	5.4	11.0	<u>-0.7</u>	2.3	WNW	5.7	E	8.5	E	0.0	0.0	0.0	11.0			
13	6.7	12.1	1.6	2.2	E	5.4	SE	8.8	ESE	0.0	0.0	0.0	9.2			
14	7.9	14.2	1.6	1.9	W	4.7	E	7.0	E	0.0	0.0	0.0	11.0			
15	9.3	16.8	1.3	2.1	WNW	5.9	ESE	9.0	ESE	0.0	0.0	0.0	10.5			
16	11.0	12.9	8.1	1.7	NW	3.9	NNW	5.4	NNW	<u>32.0</u>	7.0	2.5	0.0			
17	16.1	<u>21.8</u>	11.8	2.9	NW	6.6	SW	10.9	W	17.5	6.5	2.5	2.6			
18	13.8	17.0	9.1	1.6	NW	3.9	WSW	5.5	ENE	10.5	<u>8.5</u>	<u>3.0</u>	0.1			
19	12.0	16.7	6.5	2.0	WNW	5	ESE	7.7	ESE	0.0	0.0	0.0	6.5			
20	10.6	14.2	7.5	1.2	W	2.5	WNW	3.8	SSW	0.0	0.0	0.0	0.3			
前半旬	7.5	13.9	1.2	2.6	WNW					0.0			52.6			
後半旬	12.7	16.5	8.6	1.9	WNW					60.0			9.5			
旬	10.1	15.2	4.9	2.2	WNW					60.0			62.1			
平年差/比	-1.4	-1.7	-1.4							90			115			

観測所名	小林												10℃以上積算気温			38
日付	気温(℃)			風向・風速(m/s)						降水量(mm)			日照 (h)			
	平均	最高	最低	平均	最多	最大	風向	瞬間	風向	日計	1時間	10分				
11	6.6	11.5	2.0	5.4	NW	8.8	NNW	<u>16.0</u>	NW	0.0	0.0	0.0	10.4			
12	4.0	9.1	1.3	4.7	NW	7.1	NNW	13.3	WNW	0.0	0.0	0.0	11.1			
13	5.2	10.9	0.8	3.3	WNW	5.4	NNW	9.4	W	0.0	0.0	0.0	7.7			
14	6.8	14.3	<u>0.2</u>	4.0	WNW	<u>8.9</u>	NNW	12.3	NNW	0.0	0.0	0.0	11.2			
15	9.9	17.3	2.9	3.3	WNW	5.7	W	9.9	WNW	0.0	0.0	0.0	10.5			
16	9.3	10.7	6.9	1.9	SE	3.9	ESE	6.1	ESE	<u>30.5</u>	5.0	1.5	0.0			
17	13.6	<u>18.5</u>	10.6	3.0	NW	5.7	NNW	9.9	NNW	8.0	4.5	1.0	1.2			
18	12.9	15.7	9.5	3.0	NW	7.4	NW	13.3	NW	15.0	<u>11.5</u>	<u>4.5</u>	0.3			
19	11.3	17.2	7.3	2.9	WNW	5.4	W	8.0	WNW	0.0	0.0	0.0	5.1			
20	8.6	12.6	5.0	3.1	WNW	4.9	WNW	8.5	WSW	0.0	0.0	0.0	0.8			
前半旬	6.5	12.6	1.4	4.1	WNW					0.0			50.9			
後半旬	11.1	14.9	7.9	2.8	WNW					53.5			7.4			
旬	8.8	13.8	4.7	3.5	WNW					53.5			58.3			
平年差/比	-1.6	-2.6	-0.4							105			92			

観測所名	宮崎												10℃以上積算気温			77
日付	気温(℃)			風向・風速(m/s)						降水量(mm)			日照 (h)			
	平均	最高	最低	平均	最多	最大	風向	瞬間	風向	日計	1時間	10分				
11	8.6	14.8	3.4	5.5	W	11	W	<u>17.5</u>	WSW	0.0	0.0	0.0	10.7			
12	6.5	13.2	<u>1.2</u>	3.2	W	6.6	E	10.3	SW	0.0	0.0	0.0	11.0			
13	7.3	12.7	2.3	2.9	WNW	5.8	ESE	9.6	ESE	0.0	0.0	0.0	9.3			
14	8.5	14.8	2.2	3.0	WNW	4.7	E	7.6	ESE	0.0	0.0	0.0	11.1			
15	10.1	17.9	2.2	3.4	WNW	5.9	ESE	9.6	E	0.0	0.0	0.0	10.6			
16	10.7	13.0	8.1	1.7	WNW	3.4	WNW	5.6	W	<u>31.5</u>	6.0	2.0	0.0			
17	16.4	<u>21.8</u>	12.9	4.4	WSW	9.1	WSW	13.4	WSW	12.0	4.5	1.5	2.2			
18	15.3	19.4	11.3	3.7	W	7	W	11.4	W	11.0	<u>9.5</u>	<u>5.0</u>	0.8			
19	12.9	17.0	8.2	2.7	E	5.1	E	7.6	ESE	0.0	0.0	0.0	6.5			
20	11.2	14.5	8.5	2.9	WNW	5.2	WSW	8.6	WSW	0.0	0.0	0.0	0.2			
前半旬	8.2	14.7	2.3	3.6	WNW					0.0			52.7			
後半旬	13.3	17.1	9.8	3.1	WNW					54.5			9.7			
旬	10.8	15.9	6.0	3.3	WNW					54.5			62.4			
平年差/比	-1.2	-0.9	-1.3							89			115			

# 地域気象観測旬報

2012年3月11日～20日 宮崎県 (87)  
(4/5)

観測所名	10℃以上積算気温													81
日付	気温(℃)			風向・風速(m/s)						降水量(mm)			日照 (h)	
	平均	最高	最低	平均	最多	最大	風向	瞬間	風向	日計	1時間	10分		
11	9.8	14.8	4.7	4.4	WNW	8	WNW	15.1	WNW	0.0	0.0	0.0	10.9	
12	6.8	12.0	3.3	2.8	WNW	5.1	WNW	10.1	WNW	0.0	0.0	0.0	11.0	
13	7.5	13.0	3.0	2.2	WNW	3.6	WNW	7.4	ESE	0.0	0.0	0.0	8.7	
14	8.7	14.6	3.7	2.2	W	3.5	E	6.7	NW	0.0	0.0	0.0	11.0	
15	10.5	16.9	3.5	1.8	W	4.7	E	7.9	ESE	0.0	0.0	0.0	10.7	
16	12.0	15.2	9.8	1.7	W	3.1	SE	9.4	SE	27.5	5.0	1.5	0.0	
17	17.0	23.3	13.6	1.8	WNW	5.8	WNW	10.3	NW	12.5	5.0	2.0	3.3	
18	15.7	18.9	13.4	2.3	WNW	5.4	WNW	10.7	W	11.5	9.5	5.0	1.0	
19	13.7	17.4	9.6	2.0	E	3.6	E	7.0	WNW	0.0	0.0	0.0	6.3	
20	12.0	15.0	9.3	1.9	WNW	4	WNW	7.9	WNW	0.0	0.0	0.0	0.4	
前半旬	8.7	14.3	3.6	2.7	WNW					0.0			52.3	
後半旬	14.1	18.0	11.1	1.9	WNW					51.5			11.0	
旬	11.4	16.1	7.4	2.3	WNW					51.5			63.3	
平年差/比	-0.8	-0.4	-0.7							69			124	

観測所名	10℃以上積算気温													82
日付	気温(℃)			風向・風速(m/s)						降水量(mm)			日照 (h)	
	平均	最高	最低	平均	最多	最大	風向	瞬間	風向	日計	1時間	10分		
11	9.1	15.3	3.9	7.5	W	14.5	W	18.5	WNW	0.0	0.0	0.0		
12	6.8	12.8	2.0	4.9	W	8.2	W	10.8	SSE	0.0	0.0	0.0		
13	7.7	12.8	3.1	4.1	WNW	7.6	W	10.8	W	0.0	0.0	0.0		
14	9.2	15.0	3.6	3.6	WNW	4.9	W	7.2	N	0.0	0.0	0.0		
15	11.2	17.5	3.9	3.8	NW	5.7	SE	7.7	SE	0.0	0.0	0.0		
16	12.0	15.6	9.8	3.1	W	9.6	SSE	12.9	SSE	25.5	5.0	1.5		
17	17.0	22.2	13.1	5.8	W	10.7	W	14.9	W	11.5	5.0	1.5		
18	16.1	19.5	12.4	5.1	W	9.3	W	11.3	W	10.5	9.5	3.5		
19	13.8	17.6	10.1	4.0	E	6.6	W	8.2	W	0.0	0.0	0.0		
20	11.8	14.9	9.0	3.8	W	5.9	W	7.7	WSW	0.0	0.0	0.0		
前半旬	8.8	14.7	3.3	4.8	W					0.0				
後半旬	14.1	18.0	10.9	4.4	W					47.5				
旬	11.5	16.3	7.1	4.6	W					47.5				
平年差/比	-0.7	-0.7	-0.2							118				

観測所名	10℃以上積算気温													50
日付	気温(℃)			風向・風速(m/s)						降水量(mm)			日照 (h)	
	平均	最高	最低	平均	最多	最大	風向	瞬間	風向	日計	1時間	10分		
11	6.9	13.6	1.7	2.8	WNW	6.3	WNW	16.1	WNW	0.0	0.0	0.0	10.2	
12	5.2	12.7	-0.5	1.7	WNW	4.9	NNW	9.4	NNE	0.0	0.0	0.0	11.2	
13	6.1	13.3	0.7	1.5	W	5.5	SW	9.6	WSW	0.0	0.0	0.0	9.7	
14	7.1	17.4	-1.3	1.3	NNW	4.1	NW	8.6	WNW	0.0	0.0	0.0	11.2	
15	9.2	19.3	-0.7	1.3	NNW	4.6	ESE	8.9	ENE	0.0	0.0	0.0	10.5	
16	10.2	11.3	8.1	1.8	N	3.8	N	6.2	NNW	25.5	4.5	1.0	0.0	
17	14.9	19.7	11.1	1.8	S	3.8	WSW	7.4	SW	14.0	5.5	3.0	0.4	
18	13.6	16.5	8.5	1.4	S	3.4	WSW	7.9	WNW	12.0	8.5	4.5	0.2	
19	11.3	18.6	5.6	1.3	SSW	3.6	SSW	6.4	SSW	0.0	0.0	0.0	4.3	
20	8.9	13.2	4.8	0.9	S	2.4	WSW	5.2	W	0.0	0.0	0.0	0.0	
前半旬	6.9	15.3	0.0	1.7	WNW					0.0			52.8	
後半旬	11.8	15.9	7.6	1.4	S					51.5			4.9	
旬	9.3	15.6	3.8	1.6	S					51.5			57.7	
平年差/比	-1.6	-1.0	-1.8							92			118	

観測所名	10℃以上積算気温													83
日付	気温(℃)			風向・風速(m/s)						降水量(mm)			日照 (h)	
	平均	最高	最低	平均	最多	最大	風向	瞬間	風向	日計	1時間	10分		
11	9.6	15.1	5.1	5.3	WNW	11.3	W	16.8	WNW	0.0	0.0	0.0	9.5	
12	7.3	12.8	2.5	3.0	WNW	7.8	NW	12.9	NW	0.0	0.0	0.0	9.9	
13	8.6	14.5	4.0	3.8	WNW	6.1	WNW	8.8	W	0.0	0.0	0.0	8.0	
14	9.0	15.7	3.5	4.1	WNW	6.2	WNW	8.0	NW	0.0	0.0	0.0	9.9	
15	10.6	17.6	3.1	4.2	WNW	6.7	WNW	8.9	WNW	0.0	0.0	0.0	9.8	
16	12.4	15.9	9.8	3.4	WNW	6.1	SE	11.6	SSE	27.5	4.5	1.5	0.0	
17	18.1	22.3	15.4	4.0	W	8.5	W	12.3	W	35.0	15.0	4.0	2.5	
18	16.3	20.0	12.8	3.2	WNW	6.9	WNW	10.4	NW	7.0	5.0	2.0	0.4	
19	13.7	18.1	9.0	2.9	WNW	5.5	WNW	6.9	WNW	0.0	0.0	0.0	4.0	
20	12.0	14.4	8.9	3.3	WNW	6.1	NW	7.7	NW	0.0	0.0	0.0	0.2	
前半旬	9.0	15.1	3.6	4.1	WNW					0.0			47.1	
後半旬	14.5	18.1	11.2	3.4	WNW					69.5			7.1	
旬	11.8	16.6	7.4	3.7	WNW					69.5			54.2	
平年差/比	-1.0	-0.5	-1.1							100			118	



# 地域気象観測旬報

2012年3月11日～20日 宮崎県 (87)  
(5/5)

観測所名	串間										10℃以上積算気温			68
日付	気温(℃)			風向・風速(m/s)						降水量(mm)			日照 (h)	
	平均	最高	最低	平均	最多	最大	風向	瞬間	風向	日計	1時間	10分		
11	8.4	14.6	1.9	3.0	W	<u>7.8</u>	W	<u>14.4</u>	W	0.0	0.0	0.0	10.3	
12	6.6	12.9	0.5	2.2	WNW	6.3	W	12.4	W	0.0	0.0	0.0	11.2	
13	7.0	13.6	1.8	1.8	WSW	6.4	WSW	9.9	WSW	0.0	0.0	0.0	7.7	
14	7.6	17.6	<u>-0.7</u>	1.8	NE	4.5	W	9.9	NE	0.0	0.0	0.0	11.1	
15	9.2	18.4	-0.2	2.1	ENE	5.2	WSW	7.9	SW	0.0	0.0	0.0	10.4	
16	12.1	15.5	8.5	2.1	NE	3.5	ENE	8.7	ENE	26.0	8.0	2.5	0.0	
17	17.8	<u>22.8</u>	15.3	2.6	W	6.9	WSW	10.3	W	<u>32.0</u>	<u>19.0</u>	<u>8.0</u>	3.4	
18	15.0	18.8	11.3	1.5	W	5.2	W	9.9	WSW	5.5	3.5	1.0	0.6	
19	12.8	17.3	7.6	1.3	W	4.5	W	7.1	W	0.0	0.0	0.0	4.0	
20	10.1	13.2	6.0	1.0	W	3.5	W	6.0	W	0.0	0.0	0.0	0.3	
前半旬	7.8	15.4	0.7	2.2	NE					0.0			50.7	
後半旬	13.6	17.5	9.7	1.7	W					63.5			8.3	
旬	10.7	16.5	5.2	1.9	NE					63.5			59.0	
平年差/比	-1.2	-0.5	-1.5							113			120	

# 地域雨量観測旬報

2012年3月11日～20日 宮崎県 (87)  
(1/1)

観測所名	日之影				諸塚				北方				椎葉				都農				えびの							
	降水量(mm)				降水量(mm)				降水量(mm)				降水量(mm)				降水量(mm)				降水量(mm)							
	日計	平年比	最大1時間	最大10分間	日計	平年比	最大1時間	最大10分間	日計	平年比	最大1時間	最大10分間	日計	平年比	最大1時間	最大10分間	日計	平年比	最大1時間	最大10分間	日計	平年比	最大1時間	最大10分間	日計	平年比	最大1時間	最大10分間
11	0.0		0.0	0.0	0.0		0.0	0.0	0.0		0.0	0.0	0.0		0.0	0.0	0.0		0.0	0.0	0.0		0.0	0.0	0.0		0.0	0.0
12	0.0		0.0	0.0	0.0		0.0	0.0	0.0		0.0	0.0	0.0		0.0	0.0	0.0		0.0	0.0	0.0		0.0	0.0	0.0		0.0	0.0
13	0.0		0.0	0.0	0.0		0.0	0.0	0.0		0.0	0.0	0.0		0.0	0.0	0.0		0.0	0.0	0.0		0.0	0.0	0.0		0.0	0.0
14	0.0		0.0	0.0	0.0		0.0	0.0	0.0		0.0	0.0	0.0		0.0	0.0	0.0		0.0	0.0	0.0		0.0	0.0	0.0		0.0	0.0
15	0.0		0.0	0.0	0.0		0.0	0.0	0.0		0.0	0.0	0.0		0.0	0.0	0.0		0.0	0.0	0.0		0.0	0.0	0.0		0.0	0.0
半旬計/最大	0.0	//	0.0	0.0	0.0	0	0.0	0.0	0.0	0	0.0	0.0	0.0	//	0.0	0.0	0.0	//	0.0	0.0	0.0	0	0.0	0.0	0.0		0.0	0.0
16	23.5		6.0	2.5	18.0		4.0	1.5	21.5		4.5	1.5	32.5		6.5	1.5	27.5		6.5	2.0	27.0		5.5	1.5				
17	12.5		3.0	1.5	11.5		3.0	1.5	8.0		3.5	2.5	25.5		5.0	2.0	17.5		7.0	2.0	13.5		3.5	2.0				
18	10.5		4.0	1.5	13.0		6.0	2.5	10.5		6.0	3.5	22.0		8.0	3.0	8.5		3.5	1.0	18.0		11.0	4.0				
19	0.0		0.0	0.0	0.0		0.0	0.0	0.0		0.0	0.0	0.0		0.0	0.0	0.0		0.0	0.0	0.0		0.0	0.0	0.0		0.0	0.0
20	0.0		0.0	0.0	0.0		0.0	0.0	0.0		0.0	0.0	0.0		0.0	0.0	0.0		0.0	0.0	0.0		0.0	0.0	0.0		0.0	0.0
半旬計/最大	46.5	//	6.0	2.5	42.5	142	6.0	2.5	40.0	163	6.0	3.5	80.0	//	8.0	3.0	53.5	//	7.0	2.0	58.5	117	11.0	4.0				
旬計	46.5	//			42.5	74			40.0	94			80.0	//			53.5	//			58.5	61						
旬最大	23.5		6.0	2.5	18.0		6.0	2.5	21.5		6.0	3.5	32.5		8.0	3.0	27.5		7.0	2.0	27.0		11.0	4.0				
起日	16		16	16	16		18	18	16		18	18	16		18	18	16		17	17	16		18	18				

観測所名	高原				野尻				国富				山田				深瀬										
	降水量(mm)				降水量(mm)				降水量(mm)				降水量(mm)				降水量(mm)				降水量(mm)						
	日計	平年比	最大1時間	最大10分間	日計	平年比	最大1時間	最大10分間	日計	平年比	最大1時間	最大10分間	日計	平年比	最大1時間	最大10分間	日計	平年比	最大1時間	最大10分間	日計	平年比	最大1時間	最大10分間	日計	平年比	最大1時間
11	0.0		0.0	0.0	0.0		0.0	0.0	0.0		0.0	0.0	0.0		0.0	0.0	0.0		0.0	0.0							
12	0.0		0.0	0.0	0.0		0.0	0.0	0.0		0.0	0.0	0.0		0.0	0.0	0.0		0.0	0.0							
13	0.0		0.0	0.0	0.0		0.0	0.0	0.0		0.0	0.0	0.0		0.0	0.0	0.0		0.0	0.0							
14	0.0		0.0	0.0	0.0		0.0	0.0	0.0		0.0	0.0	0.0		0.0	0.0	0.0		0.0	0.0							
15	0.0		0.0	0.0	0.0		0.0	0.0	0.0		0.0	0.0	0.0		0.0	0.0	0.0		0.0	0.0							
半旬計/最大	0.0	//	0.0	0.0	0.0	//	0.0	0.0	0.0	0	0.0	0.0	0.0	//	0.0	0.0	0.0	0	0.0	0.0							
16	37.0		5.5	1.5	32.5		5.5	1.5	31.5		5.5	1.5	33.0		5.5	1.5	37.0		5.5	1.5							
17	12.0		6.0	1.5	8.5		5.0	1.0	8.5		4.0	1.0	13.0		4.5	1.5	21.5		8.0	3.0							
18	13.5		8.0	2.5	11.0		8.0	2.5	12.5		10.0	3.5	14.5		10.0	3.5	6.0		3.0	1.5							
19	0.0		0.0	0.0	0.0		0.0	0.0	0.0		0.0	0.0	0.0		0.0	0.0	0.0		0.0	0.0							
20	0.0		0.0	0.0	0.0		0.0	0.0	0.0		0.0	0.0	0.0		0.0	0.0	0.0		0.0	0.0							
半旬計/最大	62.5	//	8.0	2.5	52.0	//	8.0	2.5	52.5	166	10.0	3.5	60.5	//	10.0	3.5	64.5	141	8.0	3.0							
旬計	62.5	//			52.0	//			52.5	86			60.5	//			64.5	74									
旬最大	37.0		8.0	2.5	32.5		8.0	2.5	31.5		10.0	3.5	33.0		10.0	3.5	37.0		8.0	3.0							
起日	16		18	18	16		18	18	16		18	18	16		18	18	16		17	17							