

宮 崎 県 農 業 気 象 速 報

平成 23 年 5 月 中旬

宮 崎 県
宮 崎 地 方 気 象 台
平成 23 年 5 月 23 日

天 気 概 況

13日までと20日は曇りや雨、その他の日は晴れの日が多い、気温は平年並か高く、降水量は少ない

中旬は、13日までと20日は気圧の谷や前線の影響で曇りや雨となったが、その他の日は高気圧に覆われて晴れの日が多かった。11日は高気圧の周辺部となって、南から湿った空気が流れ込み、12日は寒冷前線が九州を南下したため、11日から12日にかけて県内各地で2.5～25.5mmの雨が降った。20日は高気圧の周辺部となって、東海上から湿った空気が流れ込んだため、県内各地で0.5～21.0mmの雨が降った。気温は、11日と12日は平年よりかなり高くなったが、その他の日は平年並か平年より低く経過した。11日は日向で日最高気温32.5℃を観測するなど7か所の観測所で真夏日（日最高気温が30℃以上）となった。

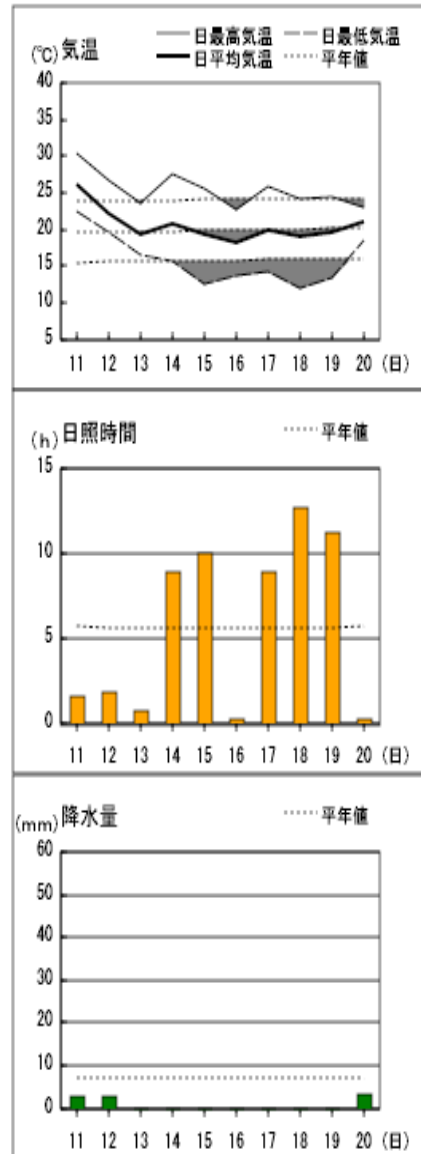
県内各地の旬平均気温は平年差-0.1～+1.2℃で平年並か平年より高く、旬降水量は6.0～39.5mm（平年比8～48%）で小林と青島で平年並、その他の所は平年より少なく、旬日照時間は平年比87～131%で高千穂と鞍岡で平年より多く、その他の所は平年並であった。

宮崎市の旬平均気温は平年より高く、旬降水量は少なく、旬日照時間は平年並であった。

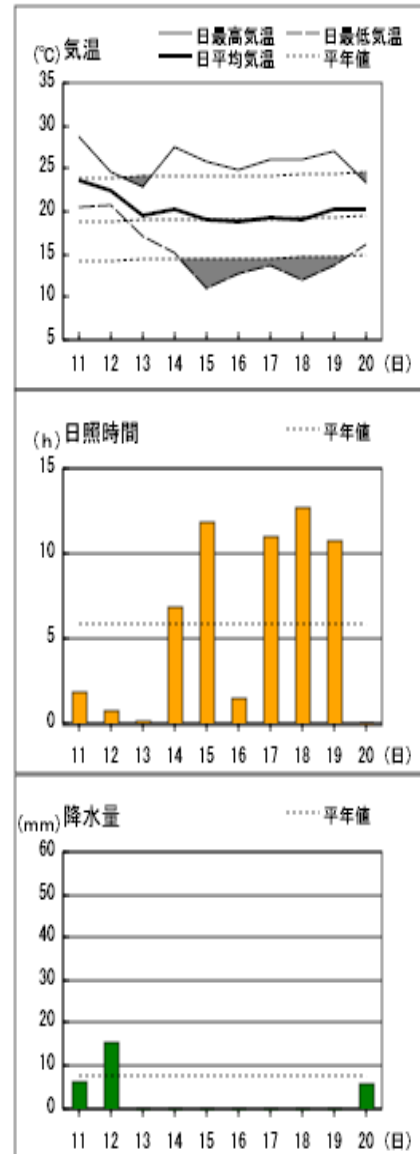
日々の天気概況	宮崎市の昼間の天気
11日 高気圧の周辺部となった。また台風第1号が沖縄の南から奄美付近まで北東進した。	曇り
12日 台風第1号は種子島付近で熱帯低気圧に弱まり、寒冷前線が九州を南下した。	曇り時々晴れ
13日 前線は日本の南まで南下したが、上空の気圧の谷の影響を受けた。	曇り
14日 東シナ海に中心を持つ高気圧に覆われた。	晴れ時々曇り
15日 移動性高気圧が次第に東へ遠ざかった。	薄曇り一時晴れ
16日 気圧の谷が通過した。	曇り
17日 東シナ海に中心を持つ高気圧に覆われた。	薄曇り時々晴れ
18日 移動性高気圧に覆われた。	晴れ
19日 移動性高気圧が次第に東へ遠ざかった。	晴れ
20日 高気圧の周辺部となって、東海上から湿った空気が流れ込んだ。	雨時々曇り

アメダス 気象経過図：2011年5月11日-2011年5月20日

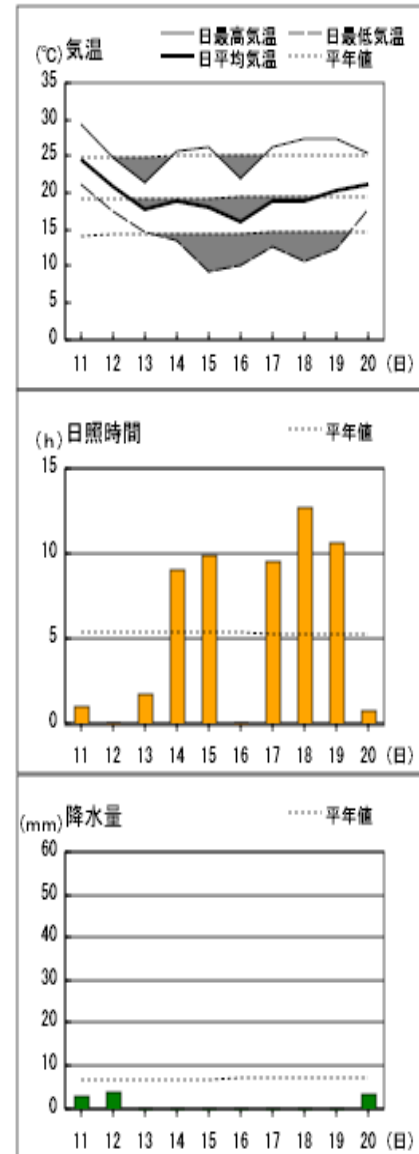
宮崎



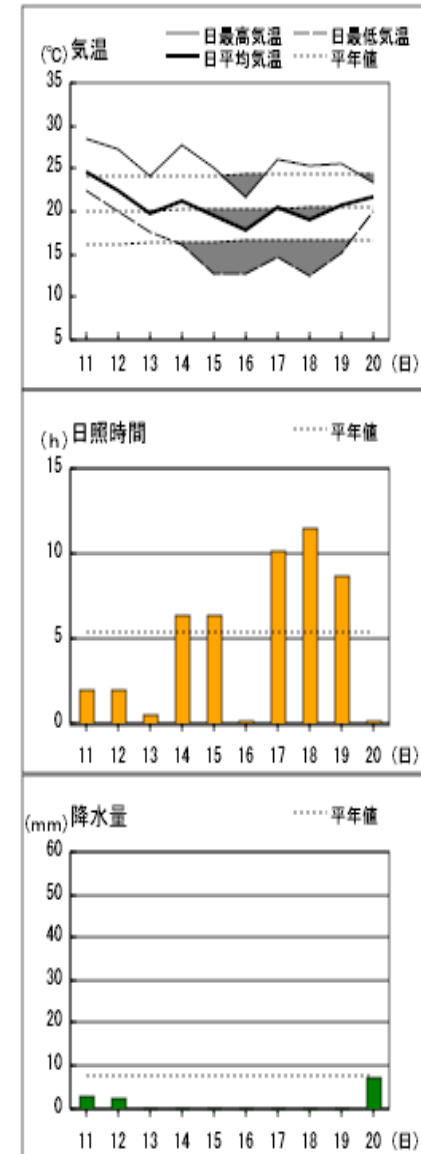
延岡



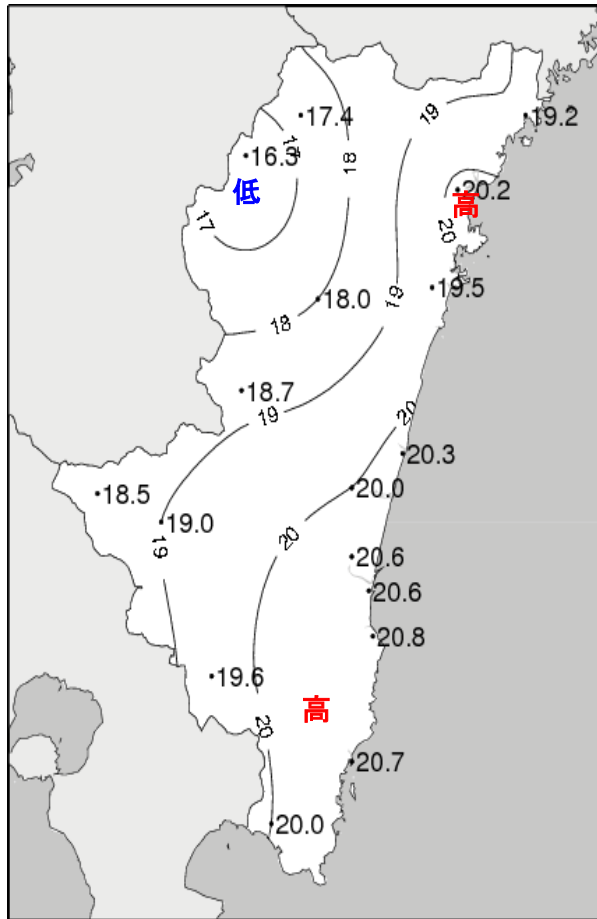
都城



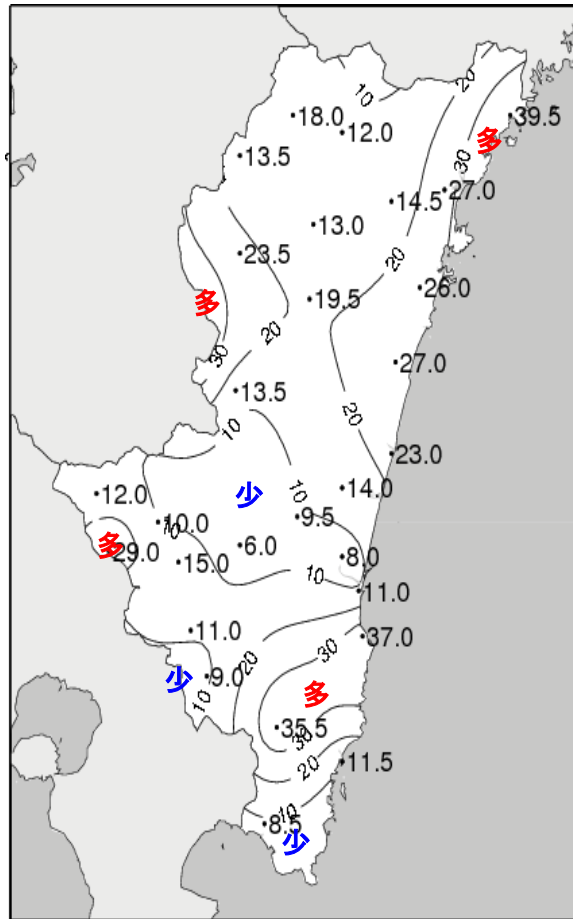
油津



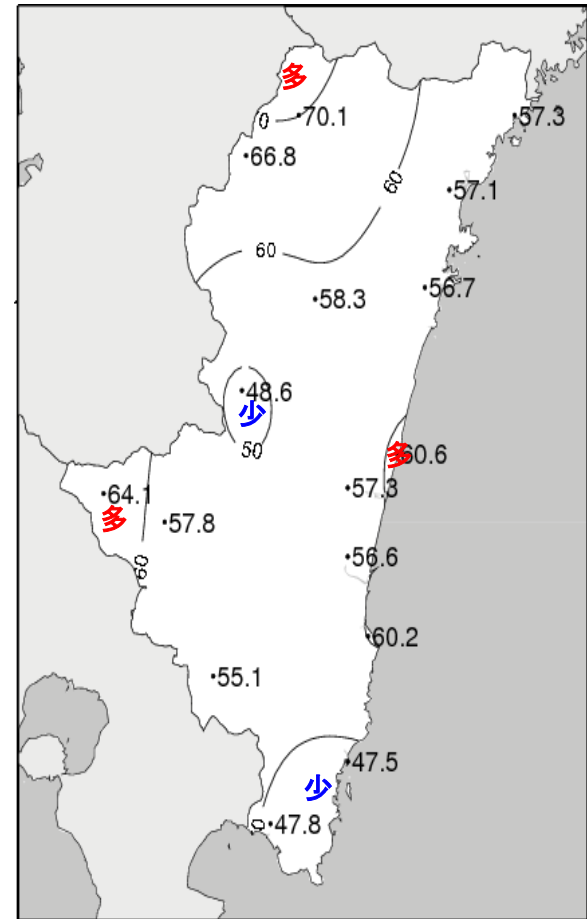
2011(平成23年)5月中旬 気象分布図



2011年5月中旬気温観測値(°C)

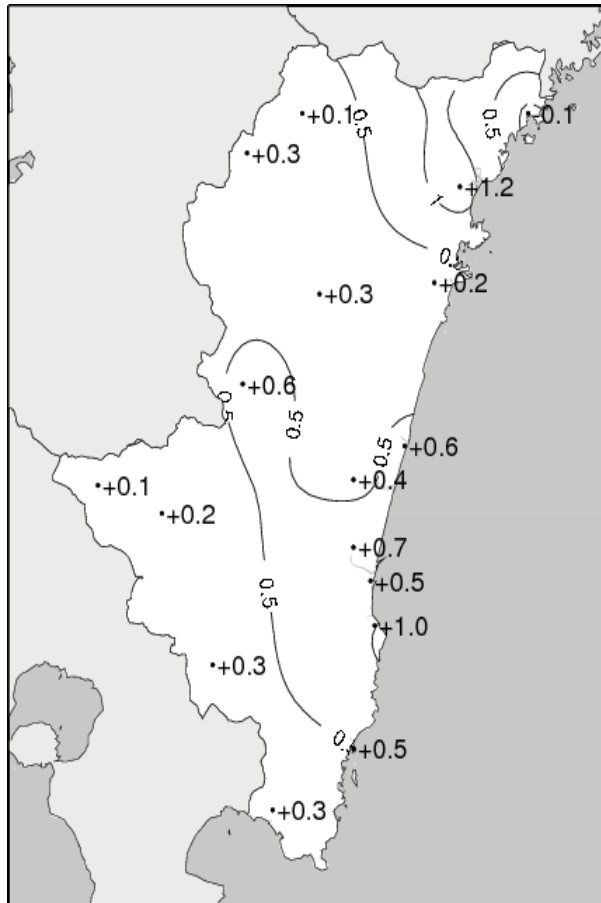


2011年5月中旬降水量観測値(ミリ)

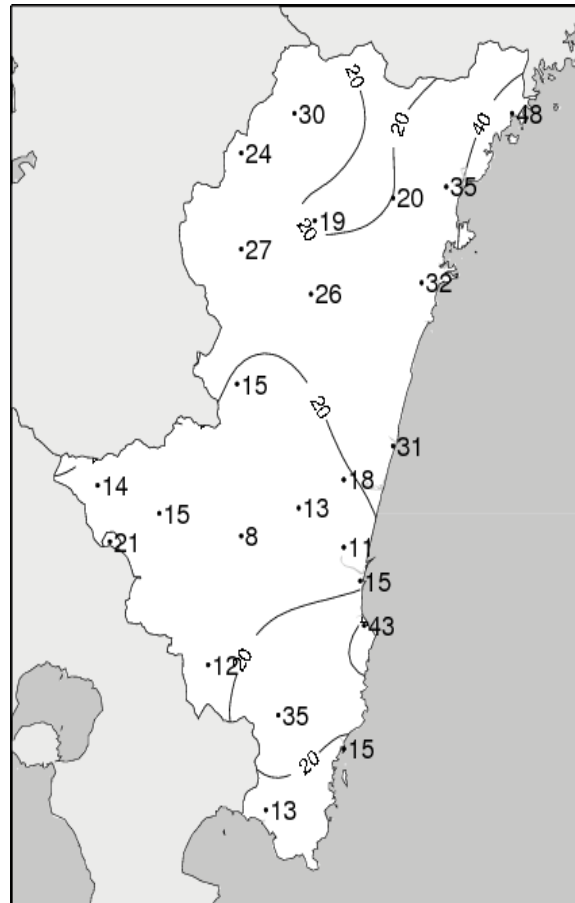


2011年5月中旬日照時間観測値(時間)

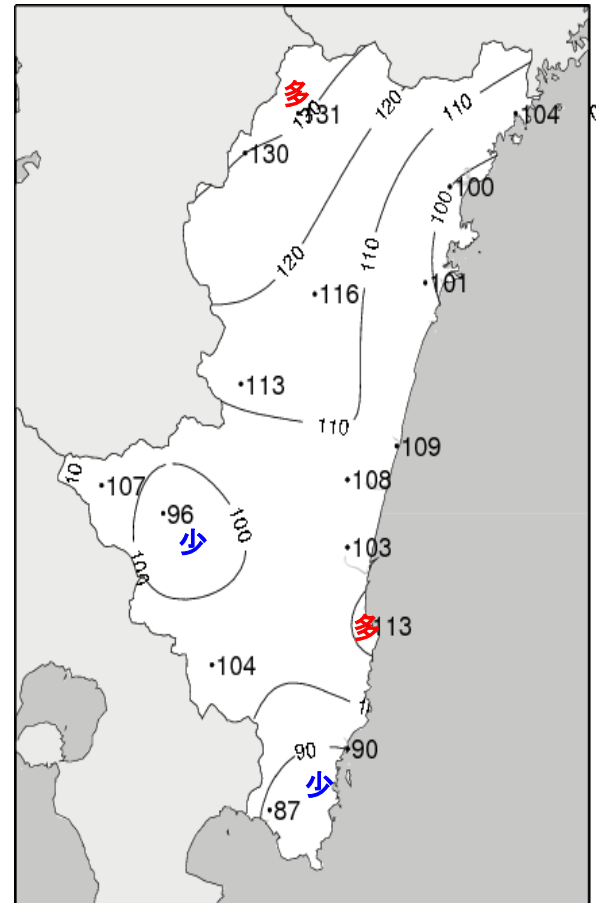
2011(平成23年)5月中旬 気象分布図(平年差、平年比)



2011年5月中旬気温平年差 (°C)



2011年5月中旬降水量平年比 (%)



2011年5月中旬日照時間平年比 (%)

地域気象観測旬報

2011年5月11日～20日 宮崎県 (87)
(1/5)

観測所名	高千穂									10℃以上積算気温				174
日付	気温(℃)			風向・風速(m/s)					降水量(mm)			日照 (h)		
	平均	最高	最低	平均	最多	最大	風向	瞬間	風向	日計	1時間		10分	
11	21.7	<u>27.8</u>	18.7	0.8	NW	3.8	NW	8.2	NW	<u>14.5</u>	<u>5.0</u>	<u>1.5</u>	1.3	
12	19.6	24.1	15.8	1.8	NW	4.9	NW	9.9	NNW	3.5	2.0	0.5	0.0	
13	15.5	19.3	12.8	4.1	NW	<u>6.4</u>	NW	11.9	NW	0.0	0.0	0.0	2.5	
14	16.2	22.0	9.7	3.5	NW	5.9	NW	<u>14.4</u>	NNW	0.0	0.0	0.0	10.1	
15	15.0	24.8	<u>4.7</u>	1.8	NNW	4.2	NW	7.7	NNW	0.0	0.0	0.0	11.8	
16	15.6	23.4	6.9	1.5	NNW	3.5	SSE	6.3	SE	0.0	0.0	0.0	2.7	
17	16.8	24.4	9.8	2.6	NNW	5.1	SW	11.3	NNW	0.0	0.0	0.0	12.0	
18	16.9	26.8	7.4	2.0	SE	4.4	NNW	9.7	SE	0.0	0.0	0.0	12.5	
19	17.3	25.8	6.8	2.1	SE	5	ESE	10.4	SSE	0.0	0.0	0.0	11.4	
20	19.1	26.5	11.3	1.7	SE	4.5	SSE	8.7	ESE	0.0	0.0	0.0	5.8	
前半旬	17.6	23.6	12.3	2.4	NW					18.0			25.7	
後半旬	17.1	25.4	8.4	2.0	SE					0.0			44.4	
旬	17.4	24.5	10.4	2.2	NW					18.0			70.1	
平年差/比	+0.1	+0.8	-1.3							30			131	

観測所名	古江									10℃以上積算気温				192
日付	気温(℃)			風向・風速(m/s)					降水量(mm)			日照 (h)		
	平均	最高	最低	平均	最多	最大	風向	瞬間	風向	日計	1時間		10分	
11	22.3	25.9	19.7	1.3	S	5	S	7.2	S	6.0	2.0	1.0	1.4	
12	21.5	23.9	18.4	0.9	SSW	2.7	SSW	3.9	SSW	<u>19.5</u>	<u>11.5</u>	<u>2.5</u>	0.6	
13	17.3	21.3	11.0	2.1	NNE	<u>7.3</u>	N	11.2	N	0.0	0.0	0.0	0.2	
14	18.2	<u>26.2</u>	<u>10.7</u>	2.3	NNE	6.8	NNE	<u>13.6</u>	NNE	0.0	0.0	0.0	8.4	
15	18.0	24.9	10.9	3.7	N	5.8	N	7.8	N	0.0	0.0	0.0	11.6	
16	18.4	23.0	13.3	2.3	NNE	5.3	NNE	7.2	NNE	0.0	0.0	0.0	2.7	
17	18.4	23.4	12.7	2.2	NNE	4.9	NNE	6.2	NNE	0.0	0.0	0.0	9.7	
18	17.9	24.2	11.8	2.5	NNE	4.9	N	6.8	S	0.0	0.0	0.0	12.2	
19	20.0	24.5	13.8	2.8	SSW	6.2	SSW	8.4	SSW	0.0	0.0	0.0	10.4	
20	20.0	22.3	15.6	1.0	NNE	3.9	SSW	5.6	SW	14.0	3.5	1.0	0.1	
前半旬	19.5	24.4	14.1	2.1	NNE					25.5			22.2	
後半旬	18.9	23.5	13.4	2.2	NNE					14.0			35.1	
旬	19.2	24.0	13.8	2.1	NNE					39.5			57.3	
平年差/比	-0.1	+0.4	-1.3							48			104	

観測所名	鞍岡									10℃以上積算気温				163
日付	気温(℃)			風向・風速(m/s)					降水量(mm)			日照 (h)		
	平均	最高	最低	平均	最多	最大	風向	瞬間	風向	日計	1時間		10分	
11	20.8	26.5	18.0	0.9	SW	2.8	SSW	10.0	SW	<u>9.5</u>	<u>3.0</u>	<u>1.5</u>	0.2	
12	18.8	24.2	15.0	0.9	NE	3.3	ENE	6.6	NE	2.5	1.5	1.0	0.5	
13	13.9	17.4	9.6	1.4	SSW	3.2	SSW	9.4	ENE	0.5	0.5	0.5	3.6	
14	13.9	21.1	7.4	1.3	SSE	3.6	ENE	<u>10.6</u>	NE	0.0	0.0	0.0	10.4	
15	14.0	23.3	<u>4.8</u>	1.0	WSW	2.8	NE	6.5	ENE	0.0	0.0	0.0	11.0	
16	14.6	21.8	6.9	0.9	WSW	2.3	WSW	5.4	ENE	0.0	0.0	0.0	2.6	
17	15.0	22.8	9.1	1.1	SSW	3.4	SSW	7.7	SW	0.0	0.0	0.0	11.1	
18	16.4	26.5	5.9	1.3	WSW	3	ENE	6.5	NE	0.0	0.0	0.0	11.2	
19	17.2	<u>26.5</u>	6.0	1.5	SW	4.1	SSW	8.5	S	0.0	0.0	0.0	11.2	
20	18.5	25.4	10.8	1.6	WSW	<u>4.8</u>	SSW	8.6	S	1.0	1.0	0.5	5.0	
前半旬	16.3	22.5	11.0	1.1	NE					12.5			25.7	
後半旬	16.3	24.6	7.7	1.3	WSW					1.0			41.1	
旬	16.3	23.6	9.4	1.2	WSW					13.5			66.8	
平年差/比	+0.3	+1.6	-1.1							24			130	

観測所名	延岡									10℃以上積算気温				202
日付	気温(℃)			風向・風速(m/s)					降水量(mm)			日照 (h)		
	平均	最高	最低	平均	最多	最大	風向	瞬間	風向	日計	1時間		10分	
11	23.6	<u>28.7</u>	20.4	1.4	W	3.9	NNE	5.8	NNE	6.0	2.5	1.0	1.8	
12	22.3	24.6	20.7	2.3	ENE	<u>10.5</u>	WNW	14.8	WNW	<u>15.5</u>	<u>10.5</u>	<u>3.0</u>	0.8	
13	19.5	22.9	17.2	6.5	W	9.9	W	<u>18.0</u>	WSW	0.0	0.0	0.0	0.1	
14	20.2	27.4	15.1	4.0	WSW	8.1	E	12.2	W	0.0	0.0	0.0	6.8	
15	19.1	25.9	<u>11.0</u>	3.3	W	6.9	S	10.9	S	0.0	0.0	0.0	11.8	
16	18.7	24.9	12.7	2.2	W	4.6	ESE	6.9	ESE	0.0	0.0	0.0	1.5	
17	19.2	26.0	13.6	2.1	WSW	6.3	E	9.4	E	0.0	0.0	0.0	11.0	
18	18.9	26.0	12.0	2.5	W	4.7	E	7.4	E	0.0	0.0	0.0	12.6	
19	20.2	27.1	13.7	2.8	WSW	6.4	SE	10.3	SE	0.0	0.0	0.0	10.7	
20	20.2	23.5	16.2	1.6	WSW	3.6	W	5.4	W	5.5	3.0	1.0	0.0	
前半旬	20.9	25.9	16.9	3.5	W					21.5			21.3	
後半旬	19.4	25.5	13.6	2.2	WSW					5.5			35.8	
旬	20.2	25.7	15.3	2.9	W					27.0			57.1	
平年差/比	+1.2	+1.7	+0.8							35			100	

地域気象観測旬報

2011年5月11日～20日 宮崎県 (87)
(2/5)

観測所名	日向									10℃以上積算気温				195
	気温(℃)			風向・風速(m/s)					降水量(mm)			日照 (h)		
	平均	最高	最低	平均	最多	最大	風向	瞬間	風向	日計	1時間		10分	
11	24.6	<u>32.5</u>	19.6	1.1	WSW	4	SSW	9.1	WNW	4.0	2.5	1.5	2.6	
12	21.9	24.7	19.2	0.9	SE	2.8	ESE	4.4	ESE	<u>15.5</u>	<u>9.5</u>	<u>3.0</u>	1.6	
13	17.8	22.5	12.2	1.5	WSW	4.9	NW	9.0	NNW	0.0	0.0	0.0	0.1	
14	17.0	26.4	<u>10.5</u>	1.9	WSW	<u>5.8</u>	WNW	<u>14.1</u>	NNE	0.0	0.0	0.0	5.9	
15	18.4	25.4	11.6	2.3	WNW	4.5	ESE	9.7	ESE	0.0	0.0	0.0	12.0	
16	18.4	24.8	13.5	1.8	W	3.8	WNW	6.5	WNW	0.0	0.0	0.0	1.3	
17	18.6	25.1	13.0	1.8	W	4.1	ESE	7.6	SSE	0.0	0.0	0.0	10.6	
18	18.8	25.8	12.9	2.1	W	3.7	E	6.8	E	0.0	0.0	0.0	12.6	
19	19.4	25.6)	13.5)	2.0)	ESE)	5.5)	ESE)	9.4)	ESE)	0.0	0.0)	0.0)	9.8)	
20	20.3	25.6	15.8	1.3	W	3.3	E	6.0	E	6.5	2.5	1.0	0.2	
前半旬	19.9	26.3	14.6	1.5	WSW					19.5			22.2	
後半旬	19.1	25.4	13.7	1.8	W)					6.5			34.5	
旬	19.5	25.8	14.2	1.7	W)					26.0			56.7	
平年差/比	+0.2	+1.5	-0.6							32			101	

観測所名	神門									10℃以上積算気温				180
	気温(℃)			風向・風速(m/s)					降水量(mm)			日照 (h)		
	平均	最高	最低	平均	最多	最大	風向	瞬間	風向	日計	1時間		10分	
11	23.6	<u>31.2</u>	19.7	0.7	NE	2.5	SSW	6.9	S	<u>9.5</u>	4.5	<u>2.5</u>	1.8	
12	21.7	26.6	17.3	0.4	SSW	2	SSW	5.5	SW	8.0	<u>7.5</u>	2.0	1.1	
13	17.0	22.6	10.3	0.7	SSE	3	S	7.6	S	0.0	0.0	0.0	1.3	
14	16.2	25.4	7.9	0.8	NNE	3	S	<u>8.0</u>	N	0.0	0.0	0.0	9.6	
15	15.6	26.5	<u>4.6</u>	0.8	SSE	3	S	7.0	SSE	0.0	0.0	0.0	11.0	
16	15.6	23.9	7.4	0.5	SSE	2.2	SSE	4.5	S	0.0	0.0	0.0	1.8	
17	17.0	26.2	8.9	0.7	SSE	2.7	SSE	5.5	S	0.0	0.0	0.0	9.2	
18	16.7	27.1	6.6	0.7	SE	2.7	SSE	6.2	SSE	0.0	0.0	0.0	11.5	
19	17.5	27.0	7.3	0.9	SSE	<u>3</u>	SSE	6.6	SSE	0.0	0.0	0.0	11.0	
20	18.8	22.6	14.2	0.3	S	1.5	S	3.0	SSE	2.0	1.0	0.5	0.0	
前半旬	18.8	26.5	12.0	0.7	SSE					17.5			24.8	
後半旬	17.1	25.4	8.9	0.6	SSE					2.0			33.5	
旬	18.0	25.9	10.4	0.7	SSE					19.5			58.3	
平年差/比	+0.3	+1.3	-1.4							26			116	

観測所名	西米良									10℃以上積算気温				187
	気温(℃)			風向・風速(m/s)					降水量(mm)			日照 (h)		
	平均	最高	最低	平均	最多	最大	風向	瞬間	風向	日計	1時間		10分	
11	23.3	28.1	19.9	0.7	ESE	3.9	ESE	<u>9.7</u>	ESE	<u>9.0</u>	<u>4.0</u>	<u>2.5</u>	0.5	
12	21.1	26.1	18.7	0.7	N	2.7	NNE	6.9	NE	4.0	2.5	1.0	0.1	
13	17.7	22.7	12.4	1.3	NNE	3.1	NNE	8.0	SSE	0.0	0.0	0.0	3.1	
14	17.7	26.8	10.7	1.2	S	3.9	NNE	8.9	SSE	0.0	0.0	0.0	8.8	
15	16.5	27.8	<u>7.2</u>	0.6	E	3.6	WSW	5.8	WSW	0.0	0.0	0.0	8.5	
16	16.3	24.4	8.7	0.6	WSW	3.1	WSW	4.7	WSW	0.0	0.0	0.0	1.6	
17	18.1	27.2	11.1	0.7	SSE	2.9	NNE	9.2	S	0.0	0.0	0.0	8.2	
18	17.6	<u>28.4</u>	8.4)	1.1)	WSW)	4.3)	WSW)	7.7)	W)	0.0	0.0)	0.0)	8.9	
19	18.3	27.8	8.9	1.3	WSW	<u>4.3</u>	WSW	8.6	WSW	0.0	0.0	0.0	8.9	
20	20.0	24.3	15.9	0.6	SW	2.5	WSW	4.5	WSW	0.5	0.5	0.5	0.0	
前半旬	19.3	26.3	13.8	0.9	NNE					13.0			21.0	
後半旬	18.1	26.4	10.6	0.9	WSW)					0.5			27.6	
旬	18.7	26.4	12.2	0.9	WSW)					13.5			48.6	
平年差/比	+0.6	+1.7	-0.8							15			113	

観測所名	高鍋									10℃以上積算気温				203
	気温(℃)			風向・風速(m/s)					降水量(mm)			日照 (h)		
	平均	最高	最低	平均	最多	最大	風向	瞬間	風向	日計	1時間		10分	
11	24.9	<u>30.4</u>	21.6	5.5	SSW	<u>9</u>	SW	<u>13.7</u>	SW	4.0	4.0	1.5	2.7	
12	22.2	26.8	19.8	3.3	NE	7.8	SW	11.5	WSW	<u>14.0</u>	<u>8.0</u>	<u>2.0</u>	3.3	
13	19.6	23.0	16.2	2.6	WSW	4.9	WSW	7.4	WSW	0.0	0.0	0.0	0.4	
14	19.4	23.8	14.6	3.1	WSW	5.8	SE	8.8	SSE	0.0	0.0	0.0	7.9	
15	18.6	24.0	<u>11.6</u>	2.5	WNW	6.9	S	10.0	S	0.0	0.0	0.0	11.3	
16	18.4	22.3	13.1	1.6	WNW	3	S	4.5	S	0.0	0.0	0.0	0.7	
17	19.4	23.5	13.7	2.2	W	5.7	SE	7.9	SE	0.0	0.0	0.0	10.1	
18	18.9	23.8	12.6	1.5	WNW	3.3	ESE	5.2	ESE	0.0	0.0	0.0	12.6	
19	20.2	24.5	14.6	1.7	WNW	5	SE	6.5	SE	0.0	0.0	0.0	11.6	
20	21.3	23.6	18.9	1.6	NE	4.5	S	6.8	S	5.0	3.0	1.5	0.0	
前半旬	20.9	25.6	16.8	3.4	SW					18.0			25.6	
後半旬	19.6	23.5	14.6	1.7	WNW					5.0			35.0	
旬	20.3	24.6	15.7	2.6	WNW					23.0			60.6	
平年差/比	+0.6	+0.8	+0.1							31			109	

地域気象観測旬報

2011年5月11日～20日 宮崎県 (87)
(3/5)

観測所名	加久藤									10℃以上積算気温			185
日付	気温(℃)			風向・風速(m/s)					降水量(mm)			日照 (h)	
	平均	最高	最低	平均	最多	最大	風向	瞬間	風向	日計	1時間		10分
11	23.8	27.2	21.1	2.2	WSW	4.7	SW	8.6	WSW	9.5	4.0	2.5	0.8
12	19.9	23.5	16.3	2.6	W	5.1	WNW	9.8	WNW	1.0	0.5	0.5	0.0
13	16.5	21.1	12.0	3.6	WSW	6.5	NW	12.1	NW	0.0	0.0	0.0	4.4
14	16.6	23.8	9.9	2.8	WNW	6.3	WNW	11.8	WNW	0.0	0.0	0.0	10.5
15	15.8	26.1	6.4	1.3	W	4.4	WNW	8.0	SSW	0.0	0.0	0.0	11.2
16	16.2	23.7	8.6	0.7	WSW	2.6	SSW	4.5	S	0.0	0.0	0.0	1.3
17	17.6	24.9	11.2	1.7	W	4.8	W	8.7	W	0.0	0.0	0.0	11.3
18	18.1	29.3	7.5	1.4	E	3.8	E	8.0	E	0.0	0.0	0.0	12.6
19	19.5	28.3	9.7	2.3	E	4.7	E	10.0	E	0.0	0.0	0.0	11.8
20	20.5	24.8	15.5	1.8	E	3.9	E	7.7	E	1.5	1.5	0.5	0.2
前半旬	18.5	24.3	13.1	2.5	W)					10.5			26.9
後半旬	18.4	26.2	10.5	1.6	E					1.5			37.2
旬	18.5	25.3	11.8	2.0	E)					12.0			64.1
平年差/比	+0.1	+0.6	-0.8							14			107

観測所名	西都									10℃以上積算気温			200
日付	気温(℃)			風向・風速(m/s)					降水量(mm)			日照 (h)	
	平均	最高	最低	平均	最多	最大	風向	瞬間	風向	日計	1時間		10分
11	26.0	30.2	22.6	4.1	SW	7.5	SW	13.8	WSW	2.5	2.5	1.0	2.3
12	22.9	27.1	19.5	3.3	WSW	7.6	SW	13.0	SW	8.0	3.5	1.0	2.8
13	19.6	24.2	15.3	4.4	WSW	6.9	WNW	11.3	W	0.0	0.0	0.0	0.6
14	19.1	25.4	13.1	2.9	WNW	7.3	ESE	10.2	ESE	0.0	0.0	0.0	8.3
15	18.0	24.8	9.2	2.4	WNW	5.8	SE	9.8	SSE	0.0	0.0	0.0	10.3
16	17.2	23.0	11.2	1.4	NW	3.4	ESE	5.1	E	0.0	0.0	0.0	0.5
17	18.5	25.8	12.3	2.0	NW	6.1	SSE	9.7	SE	0.0	0.0	0.0	9.9
18	18.0	24.1	10.7	2.2	ESE	4.7	E	6.9	E	0.0	0.0	0.0	12.6
19	19.5	25.3	12.7	2.3	WNW	5.1	ESE	8.1	SE	0.0	0.0	0.0	10.0
20	21.0	23.7	18.2	1.2	ESE	2.9	E	4.5	E	3.5	2.0	0.5	0.0
前半旬	21.1	26.3	15.9	3.4	SW					10.5			24.3
後半旬	18.8	24.4	13.0	1.8	NW					3.5			33.0
旬	20.0	25.4	14.5	2.6	SW					14.0			57.3
平年差/比	+0.4	+0.7	-0.4							18			108

観測所名	小林									10℃以上積算気温			190
日付	気温(℃)			風向・風速(m/s)					降水量(mm)			日照 (h)	
	平均	最高	最低	平均	最多	最大	風向	瞬間	風向	日計	1時間		10分
11	23.8	27.7	20.9	1.7	ENE	3.9	ENE	8.7	SW	5.0	2.0	1.5	0.3
12	20.4	25.8	16.7	2.5	NW	5.6	WNW	12.6	W	4.5	1.5	0.5	0.4
13	16.8	21.0	13.9	4.5	WNW	8.3	NNW	14.8	NNW	0.0	0.0	0.0	2.4
14	17.7	24.0	12.4	3.9	NW	8.5	NNW	14.4	NNW	0.0	0.0	0.0	10.7
15	17.9	26.1	8.6	2.6	WNW	5.1	W	10.0	WNW	0.0	0.0	0.0	10.9
16	17.4	23.6	12.1	2.5	WNW	5	WNW	7.0	WNW	0.0	0.0	0.0	0.6
17	18.9	25.3	13.4	3.2	WNW	5.1	NNW	9.6	NNW	0.0	0.0	0.0	9.3
18	18.3	27.2	9.6	2.6	SE	6.2	SE	9.5	SE	0.0	0.0	0.0	12.8
19	19.2	26.4	12.7	2.7	SE	6.1	E	10.4	E	0.0	0.0	0.0	10.3
20	19.8	23.5	16.2	1.9	SE	4.3	SSE	8.5	SE	0.5	0.5	0.5	0.1
前半旬	19.3	24.9	14.5	3.0	NW					9.5			24.7
後半旬	18.7	25.2	12.8	2.6	WNW					0.5			33.1
旬	19.0	25.1	13.7	2.8	WNW					10.0			57.8
平年差/比	+0.2	+0.6	-0.2							15			96

観測所名	宮崎									10℃以上積算気温			206
日付	気温(℃)			風向・風速(m/s)					降水量(mm)			日照 (h)	
	平均	最高	最低	平均	最多	最大	風向	瞬間	風向	日計	1時間		10分
11	26.2	30.5	22.5	3.7	WSW	8.4	WSW	13.9	SW	2.5	2.5	1.5	1.6
12	22.3	26.7	19.6	4.3	WSW	9.6	WSW	16.3	WSW	2.5	1.5	0.5	1.9
13	19.5	23.6	16.5	6.4	WSW	10.3	WSW	15.1	WSW	0.0	0.0	0.0	0.8
14	20.7	27.5	15.8	4.5	WSW	8.2	WSW	14.2	WSW	0.0	0.0	0.0	8.9
15	19.4	25.7	12.6	3.8	WNW	6.5	SW	12.5	SE	0.0	0.0	0.0	10.0
16	18.2	22.8	13.6	2.5	WNW	4.8	WNW	6.4	WNW	0.0	0.0	0.0	0.3
17	19.9	25.8	14.3	2.8	WNW	5.8	SE	10.9	SE	0.0	0.0	0.0	8.9
18	19.0	24.2	12.0	3.1	WNW	5.2	ESE	7.5	E	0.0	0.0	0.0	12.7
19	19.8	24.6	13.4	3.3	ESE	7.4	ESE	10.0	ESE	0.0	0.0	0.0	11.2
20	21.1	23.0	18.4	1.9	ENE	3.7	NE	7.1	SSE	3.0	1.5	1.0	0.3
前半旬	21.6	26.8	17.4	4.5	WSW					5.0			23.2
後半旬	19.6	24.1	14.3	2.7	WNW					3.0			33.4
旬	20.6	25.4	15.9	3.6	WNW					8.0			56.6
平年差/比	+0.7	+1.4	+0.1							11			103

地域気象観測旬報

2011年5月11日～20日 宮崎県 (87)
(4/5)

観測所名	青島									10℃以上積算気温			208
日付	気温(℃)			風向・風速(m/s)					降水量(mm)			日照 (h)	
	平均	最高	最低	平均	最多	最大	風向	瞬間	風向	日計	1時間		10分
11	25.7	<u>31.7</u>	21.9	1.4	SSE	3.8	SSW	9.1	SW	4.5	3.5	1.5	1.7
12	22.8	28.3	19.6	2.2	WNW	5.6	NW	11.9	WSW	11.5	<u>6.0</u>	1.5	5.9
13	20.1	23.2	18.2	4.2	WNW	<u>6.2</u>	WNW	<u>14.0</u>	W	0.0	0.0	0.0	0.2
14	21.4	27.2	15.8	3.4	WNW	5.9	WNW	12.3	NW	0.0	0.0	0.0	8.2
15	19.6	25.4	13.7	1.9	W	4.2	SE	10.2	SSE	0.0	0.0	0.0	10.1
16	17.8	22.0	12.5	1.2	WSW	2.4	SE	4.9	SE	0.0	0.0	0.0	0.0
17	20.1	26.9	14.5	1.7	WNW	4.1	E	9.4	SE	0.0	0.0	0.0	9.8
18	18.8	23.8	<u>11.8</u>	1.8	WSW	4	ESE	7.2	E	0.0	0.0	0.0	12.7
19	20.4	24.8	15.5	1.9	WSW	4.5	E	7.3	E	0.0	0.0	0.0	11.5
20	20.8	23.1	19.3	0.9	WSW	2.6	SE	5.9	SE	<u>21.0</u>	5.5	<u>1.5</u>	0.1
前半旬	21.9	27.2	17.8	2.6	WNW					16.0			26.1
後半旬	19.6	24.1	14.7	1.5	WSW					21.0			34.1
旬	20.8	25.6	16.3	2.1	WNW					37.0			60.2
平年差/比	+1.0	+1.7	+0.5							43			113

観測所名	赤江									10℃以上積算気温			206
日付	気温(℃)			風向・風速(m/s)					降水量(mm)			日照 (h)	
	平均	最高	最低	平均	最多	最大	風向	瞬間	風向	日計	1時間		10分
11	25.2	<u>32.0</u>	21.1	3.6	SSE	8.7	SW	12.9	SW	1.5	1.5	1.0	
12	22.0	27.0	20.0	5.3	W	11.1	W	15.9	W	3.0	1.5	0.5	
13	19.6	23.1	16.3	7.6	W	<u>12.8</u>	W	<u>16.5</u>	W	0.0	0.0	0.0	
14	20.9	27.8	15.2	5.3	W	9.5	W	12.9	WSW	0.0	0.0	0.0	
15	19.6	24.6	12.5	4.1	NW	8.5	SSE	10.8	SSE	0.0	0.0	0.0	
16	18.4	22.3	13.9	2.3	NW	4	WNW	6.7	NW	0.0	0.0	0.0	
17	20.4	27.1	16.1	3.8	WNW	8	SSE	11.3	SSE	0.0	0.0	0.0	
18	18.9	23.5	<u>12.3</u>	2.8	WNW	5.1	WNW	6.2	W	0.0	0.0	0.0	
19	20.2	24.9	14.7	3.2	SSE	6.3	SE	7.7	SSE	0.0	0.0	0.0	
20	21.1	22.8	19.7	2.8	NNE	6.3	SSE	8.2	SSE	<u>6.5</u>	<u>3.0</u>	<u>1.5</u>	
前半旬	21.5	26.9	17.0	5.2	W					4.5			
後半旬	19.8	24.1	15.3	3.0	WNW					6.5			
旬	20.6	25.5	16.2	4.1	W					11.0			
平年差/比	+0.5	+1.6	-0.1							15			

観測所名	都城									10℃以上積算気温			196
日付	気温(℃)			風向・風速(m/s)					降水量(mm)			日照 (h)	
	平均	最高	最低	平均	最多	最大	風向	瞬間	風向	日計	1時間		10分
11	24.7	<u>29.5</u>	21.3	2.8	SSW	<u>5.9</u>	SSW	10.5	SSW	2.5	1.5	1.0	1.0
12	20.8	24.9	17.6	2.2	WSW	4.1	WSW	8.0	W	<u>3.5</u>	<u>2.0</u>	0.5	0.0
13	17.9	21.5	14.8	2.3	W	5.2	WNW	<u>11.8</u>	WNW	0.0	0.0	0.0	1.7
14	18.8	25.8	13.5	2.3	WNW	5.2	NW	10.2	NW	0.0	0.0	0.0	9.0
15	18.0	26.4	<u>9.3</u>	1.6	SW	4.6	SW	9.4	SSW	0.0	0.0	0.0	9.9
16	16.2	21.9	10.2	1.1	SW	3	SSW	5.3	SW	0.0	0.0	0.0	0.0
17	19.0	26.3	12.8	1.5	WSW	4.4	SW	9.0	W	0.0	0.0	0.0	9.5
18	18.9	27.3	10.7	1.7	NNE	5.8	SSW	9.7	SSW	0.0	0.0	0.0	12.6
19	20.2	27.3	12.4	2.0	N	5.4	S	9.0	S	0.0	0.0	0.0	10.6
20	21.2	25.3	17.8	1.9	NE	5.1	S	8.0	S	3.0	1.5	<u>1.0</u>	0.8
前半旬	20.0	25.6	15.3	2.2	WSW					6.0			21.6
後半旬	19.1	25.6	12.8	1.6	NNE					3.0			33.5
旬	19.6	25.6	14.0	1.9	SW					9.0			55.1
平年差/比	+0.3	+0.7	-0.5							12			104

観測所名	油津									10℃以上積算気温			207
日付	気温(℃)			風向・風速(m/s)					降水量(mm)			日照 (h)	
	平均	最高	最低	平均	最多	最大	風向	瞬間	風向	日計	1時間		10分
11	24.5	<u>28.6</u>	22.4	3.0	SW	5.6	S	9.6	SW	2.5	2.0	<u>1.5</u>	2.0
12	22.5	27.3	19.9	3.6	W	<u>8.4</u>	W	<u>12.9</u>	WSW	2.0	1.0	0.5	2.0
13	19.7	24.0	17.6	4.1	WNW	7.6	W	11.6	W	0.0	0.0	0.0	0.5
14	21.1	27.7	16.0	3.0	NW	7.8	NW	11.1	WNW	0.0	0.0	0.0	6.3
15	19.4	25.1	12.6	3.7	WNW	6.4	WNW	8.2	SSW	0.0	0.0	0.0	6.3
16	17.7	21.8	12.7	2.9	WNW	6.1	WNW	8.2	WNW	0.0	0.0	0.0	0.1
17	20.4	26.0	14.7	3.1	WNW	5.3	WNW	7.5	SSE	0.0	0.0	0.0	10.1
18	19.1	25.3	<u>12.4</u>	3.8	WNW	6.4	WNW	7.7	WNW	0.0	0.0	0.0	11.4
19	20.8	25.6	15.2	3.2	ESE	4.8	WNW	7.1	WNW	0.0	0.0	0.0	8.6
20	21.6	23.5	19.9	1.8	ENE	3.8	ENE	6.1	ENE	<u>7.0</u>	<u>3.5</u>	1.0	0.2
前半旬	21.4	26.5	17.7	3.5	WNW					4.5			17.1
後半旬	19.9	24.4	15.0	3.0	WNW					7.0			30.4
旬	20.7	25.5	16.3	3.2	WNW					11.5			47.5
平年差/比	+0.5	+1.3	-0.2							15			90

地域気象観測旬報

2011年5月11日～20日 宮崎県 (87)
(5/5)

観測所名	串間									10°C以上積算気温			200	
	気温(°C)			風向・風速(m/s)						降水量(mm)				日照 (h)
	平均	最高	最低	平均	最多	最大	風向	瞬間	風向	日計	1時間	10分		
11	23.7	<u>27.4</u>	22.5	2.0	SSW	4.4	SSW	8.3	SW	1.5	1.0	0.5	1.1	
12	22.1	25.5	19.2	4.1	WSW	<u>8.2</u>	WSW	<u>12.6</u>	W	1.0	0.5	0.5	1.0	
13	19.0	22.4	16.6	2.8	W	6.3	W	11.4	W	0.0	0.0	0.0	0.5	
14	20.0	26.7	14.4	2.6	WNW	5.9	WNW	12.4	WNW	0.0	0.0	0.0	7.9	
15	17.6	24.9	<u>9.6</u>	1.6	NE	4.2	W	7.6	S	0.0	0.0	0.0	6.3	
16	16.3	21.9	9.7	1.0	NE	2.4	SW	4.2	S	0.0	0.0	0.0	0.1	
17	19.3	24.5	13.7	2.2	W	5.9	WSW	9.0	WSW	0.0	0.0	0.0	10.4	
18	18.9	26.8	11.0	1.7	NE	3.7	SSE	7.3	SSE	0.0	0.0	0.0	12.6	
19	20.7	26.1	13.9	2.1	NE	4.5	E	7.4	ENE	0.0	0.0	0.0	7.8	
20	22.2	25.2	20.0	1.6	NNE	3.7	S	7.4	SSE	<u>6.0</u>	<u>3.5</u>	<u>1.0</u>	0.1	
前半旬	20.5	25.4	16.5	2.6	W					2.5			16.8	
後半旬	19.5	24.9	13.7	1.7	NE					6.0			31.0	
旬	20.0	25.1	15.1	2.2	NE					8.5			47.8	
平年差/比	+0.3	+0.6	0.0							13			87	

地域雨量観測旬報

2011年5月11日～20日 宮崎県 (87)
(1/1)

観測所名	日之影				諸塚				北方				上椎葉				都農				えびの			
	降水量(mm)				降水量(mm)				降水量(mm)				降水量(mm)				降水量(mm)				降水量(mm)			
	日計	平年比	最大1時間	最大10分間	日計	平年比	最大1時間	最大10分間	日計	平年比	最大1時間	最大10分間	日計	平年比	最大1時間	最大10分間	日計	平年比	最大1時間	最大10分間	日計	平年比	最大1時間	最大10分間
11	7.5		2.0	1.0	10.5		6.0	2.5	6.5		2.5	1.0	20.0		9.0	2.5	3.0		3.0	1.5	12.5		6.5	6.0
12	4.0		1.5	0.5	2.5		1.0	0.5	6.5		5.0	2.5	2.0		1.0	0.5	10.0		5.5	2.0	10.5		4.0	1.5
13	0.5		0.5	0.5	0.0		0.0	0.0	0.0		0.0	0.0	0.0		0.0	0.0	0.0		0.0	0.0	0.0		0.0	0.0
14	0.0		0.0	0.0	0.0		0.0	0.0	0.0		0.0	0.0	0.0		0.0	0.0	0.0		0.0	0.0	0.0		0.0	0.0
15	0.0		0.0	0.0	0.0		0.0	0.0	0.0		0.0	0.0	0.0		0.0	0.0	0.0		0.0	0.0	0.0		0.0	0.0
半旬計/最大	12.0	//	2.0	1.0	13.0	39	6.0	2.5	13.0	37	5.0	2.5	22.0	53	9.0	2.5	13.0	//	5.5	2.0	23.0	36	6.5	6.0
16	0.0		0.0	0.0	0.0		0.0	0.0	0.0		0.0	0.0	0.0		0.0	0.0	0.0		0.0	0.0	0.0		0.0	0.0
17	0.0		0.0	0.0	0.0		0.0	0.0	0.0		0.0	0.0	0.0		0.0	0.0	0.0		0.0	0.0	0.0		0.0	0.0
18	0.0		0.0	0.0	0.0		0.0	0.0	0.0		0.0	0.0	0.0		0.0	0.0	0.0		0.0	0.0	0.0		0.0	0.0
19	0.0		0.0	0.0	0.0		0.0	0.0	0.0		0.0	0.0	0.0		0.0	0.0	0.0		0.0	0.0	0.0		0.0	0.0
20	0.0		0.0	0.0	0.0		0.0	0.0	1.5		1.0	0.5	1.5		1.0	0.5	14.0		5.0	2.0	6.0		3.0	1.0
半旬計/最大	0.0	//	0.0	0.0	0.0	0	0.0	0.0	1.5	4	1.0	0.5	1.5	4	1.0	0.5	14.0	//	5.0	2.0	6.0	9	3.0	1.0
旬計	12.0	//			13.0	19			14.5	20			23.5	27			27.0	//			29.0	21		
旬最大	7.5		2.0	1.0	10.5		6.0	2.5	6.5		5.0	2.5	20.0		9.0	2.5	14.0		5.5	2.0	12.5		6.5	6.0
起日	11		11	11	11		11	11	12		12	12	11		11	11	20		12	20	11		11	11

観測所名	高原				野尻				国富				山田				深瀬							
	降水量(mm)				降水量(mm)				降水量(mm)				降水量(mm)				降水量(mm)				降水量(mm)			
	日計	平年比	最大1時間	最大10分間	日計	平年比	最大1時間	最大10分間	日計	平年比	最大1時間	最大10分間	日計	平年比	最大1時間	最大10分間	日計	平年比	最大1時間	最大10分間	日計	平年比	最大1時間	最大10分間
11	9.5		5.5	2.5	3.0		1.5	1.0	2.0		1.5	0.5	3.5		2.0	2.0	6.5		3.5	1.5				
12	4.5		1.5	0.5	2.0		0.5	0.5	2.0		1.5	0.5	4.5		1.5	0.5	8.0		4.0	1.5				
13	0.0		0.0	0.0	0.0		0.0	0.0	0.0		0.0	0.0	0.0		0.0	0.0	0.0		0.0	0.0				
14	0.0		0.0	0.0	0.0		0.0	0.0	0.0		0.0	0.0	0.0		0.0	0.0	0.0		0.0	0.0				
15	0.0		0.0	0.0	0.0		0.0	0.0	0.0		0.0	0.0	0.0		0.0	0.0	0.0		0.0	0.0				
半旬計/最大	14.0	//	5.5	2.5	5.0	15	1.5	1.0	4.0	12	1.5	0.5	8.0	//	2.0	2.0	14.5	28	4.0	1.5				
16	0.0		0.0	0.0	0.0		0.0	0.0	0.0		0.0	0.0	0.0		0.0	0.0	0.0		0.0	0.0				
17	0.0		0.0	0.0	0.0		0.0	0.0	0.0		0.0	0.0	0.0		0.0	0.0	0.0		0.0	0.0				
18	0.0		0.0	0.0	0.0		0.0	0.0	0.0		0.0	0.0	0.0		0.0	0.0	0.0		0.0	0.0				
19	0.0		0.0	0.0	0.0		0.0	0.0	0.0		0.0	0.0	0.0		0.0	0.0	0.0		0.0	0.0				
20	1.0		1.0	0.5	1.0		1.0	0.5	5.5		2.0	1.0	3.0		1.0	1.0	21.0		6.5	1.5				
半旬計/最大	1.0	//	1.0	0.5	1.0	3	1.0	0.5	5.5	16	2.0	1.0	3.0	//	1.0	1.0	21.0	43	6.5	1.5				
旬計	15.0	//			6.0	8			9.5	13			11.0	//			35.5	35						
旬最大	9.5		5.5	2.5	3.0		1.5	1.0	5.5		2.0	1.0	4.5		2.0	2.0	21.0		6.5	1.5				
起日	11		11	11	11		11	11	20		20	20	12		11	11	20		20	20				