

宮 崎 県 農 業 気 象 速 報

平成 24 年 10 月 上旬

宮 崎 県
宮 崎 地 方 気 象 台
平成 24 年 10 月 11 日

天 気 概 況

晴れの日が多い、降水量はかなり少ない、日照時間はかなり多い

上旬は高気圧に覆われて晴れの日が多かった。9日から10日にかけては気圧の谷が通過し、東海上から湿った空気が流れ込んだため、多い所で33.0mmの雨が降った。気温は、旬を通してほぼ平年並で経過した。

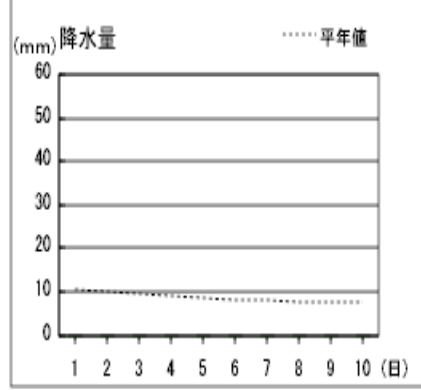
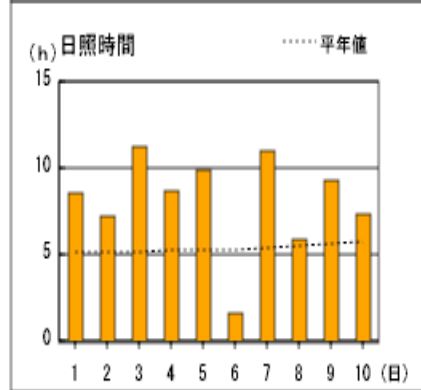
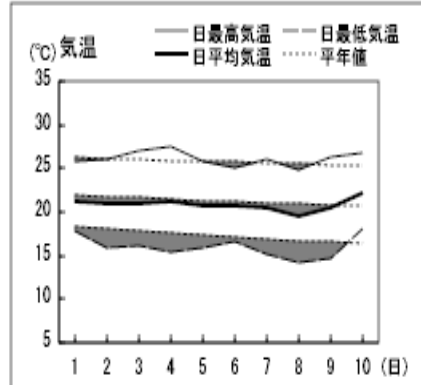
県内各地の旬平均気温は平年差-1.6~-0.1℃で平年並か平年より低く、旬降水量は1.0~33.0mm（平年比1~47%）で古江を除き平年よりかなり少なかった。旬日照時間は平年比134~173%で平年よりかなり多かった。

宮崎市の旬平均気温は平年並、旬降水量はかなり少なく、旬日照時間はかなり多かった。

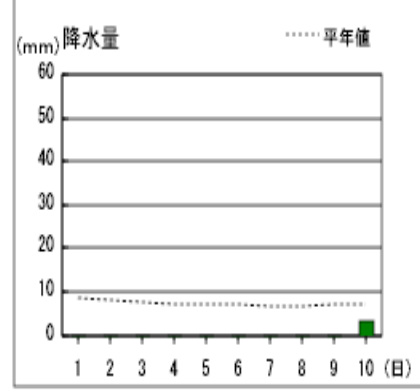
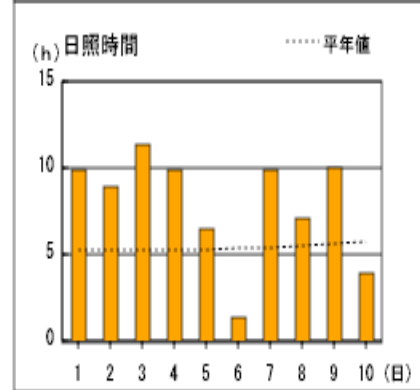
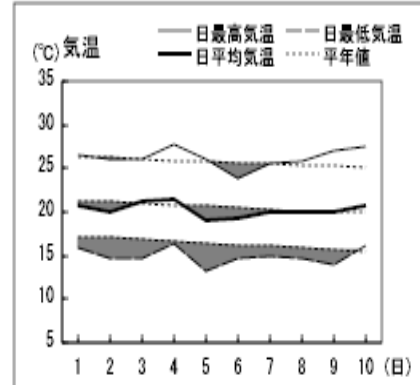
日々の天気概況	宮崎市の昼間の天気
1日 華中に中心を持つ高気圧に覆われた。	晴れ
2日 華中に中心を持つ高気圧に覆われた。	晴れ
3日 黄海に中心を持つ高気圧に覆われた。	快晴
4日 大陸に中心を持つ高気圧に覆われた。	晴れ
5日 大陸に中心を持つ高気圧に覆われた。	晴れ一時薄曇り
6日 気圧の谷が通過した。	曇り後時々雨
7日 大陸に中心を持つ高気圧に覆われた。	晴れ
8日 日本海に中心を持つ高気圧に覆われた。	晴れ時々曇り
9日 日本海に中心を持つ高気圧が次第に東へ遠ざかり、気圧の谷が接近した。	晴れ
10日 気圧の谷が通過した。	晴れ

アメダス 気象経過図：2012年10月1日-2012年10月10日

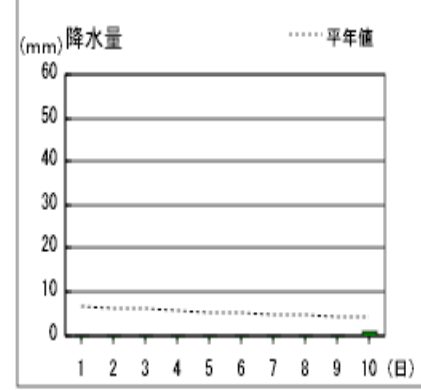
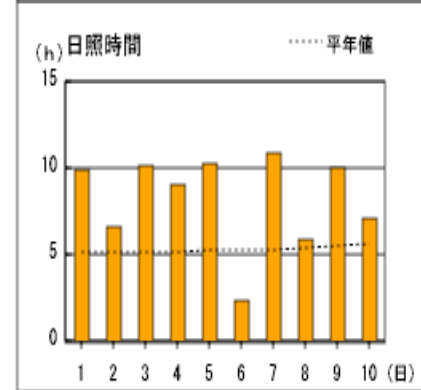
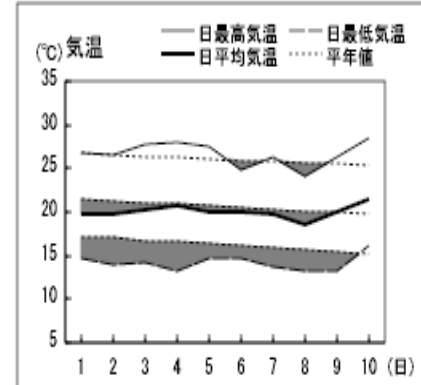
宮崎



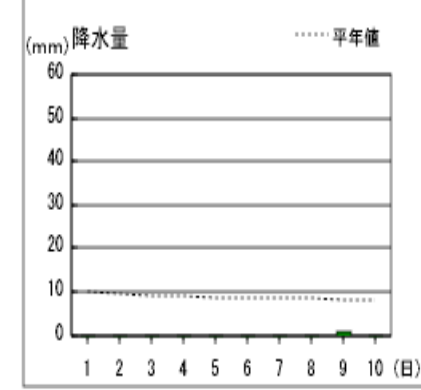
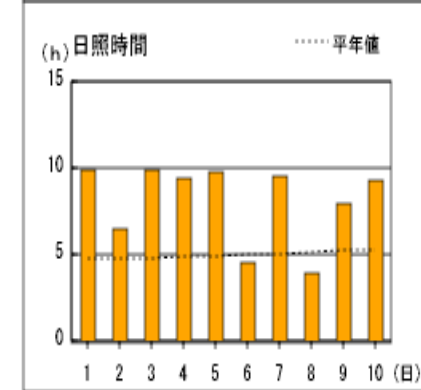
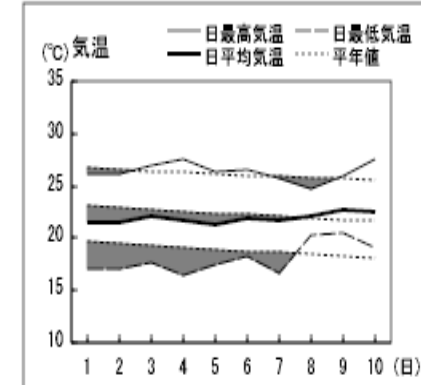
延岡



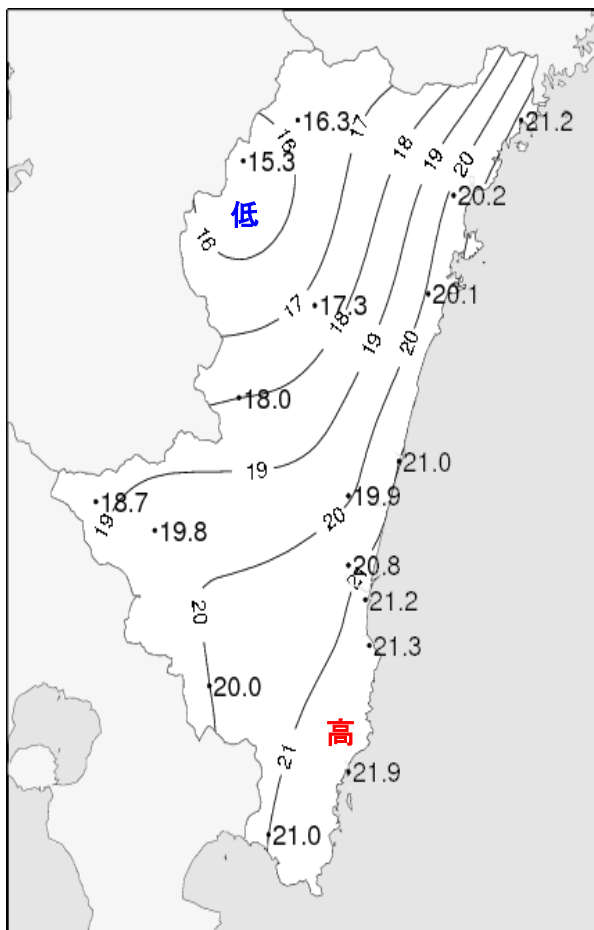
都城



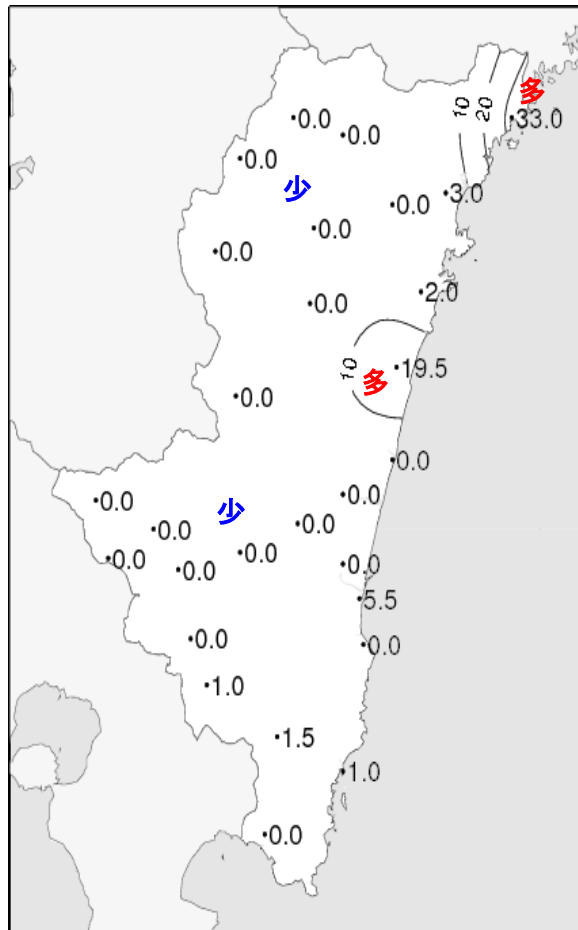
油津



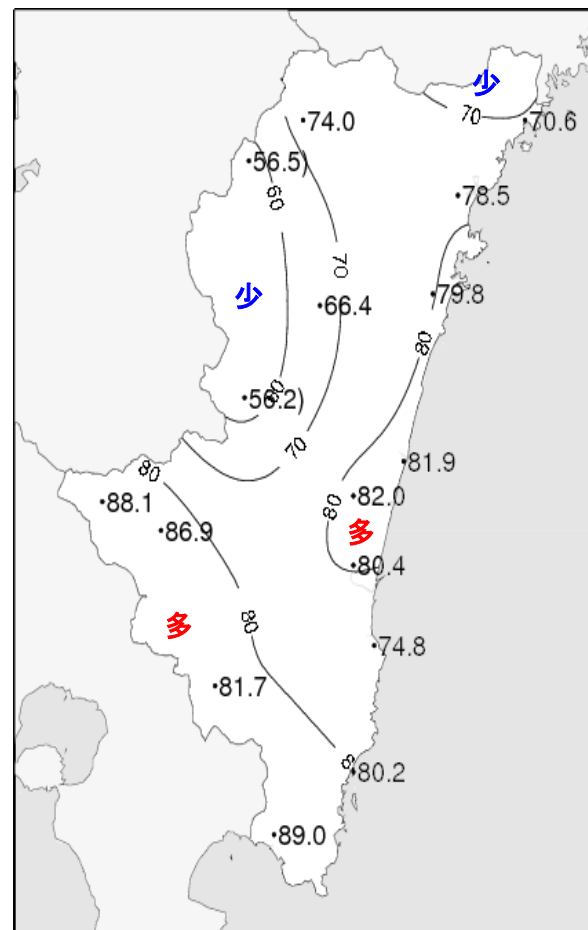
2012(平成24年)10月上旬 気象分布図



2012年10月上旬気温観測値 (°C)

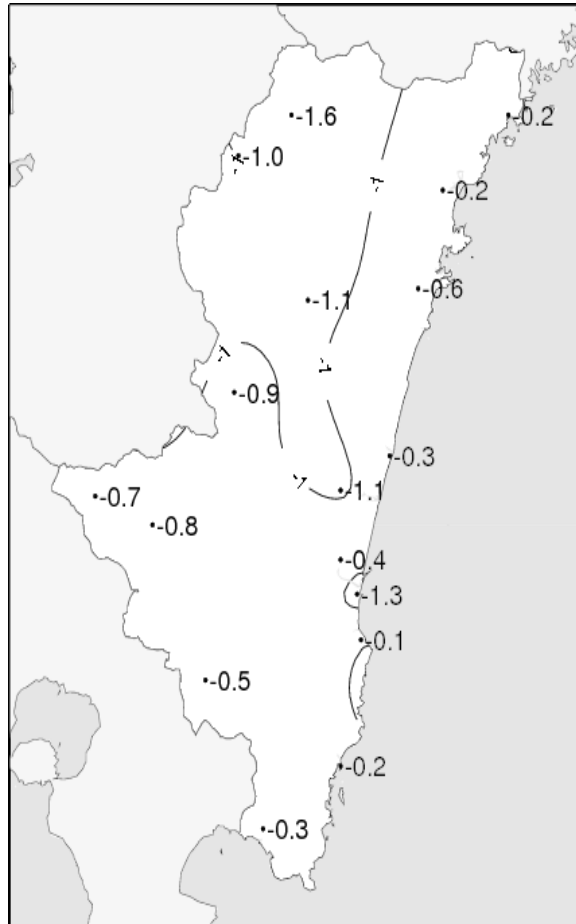


2012年10月上旬降水量観測値 (ミリ)

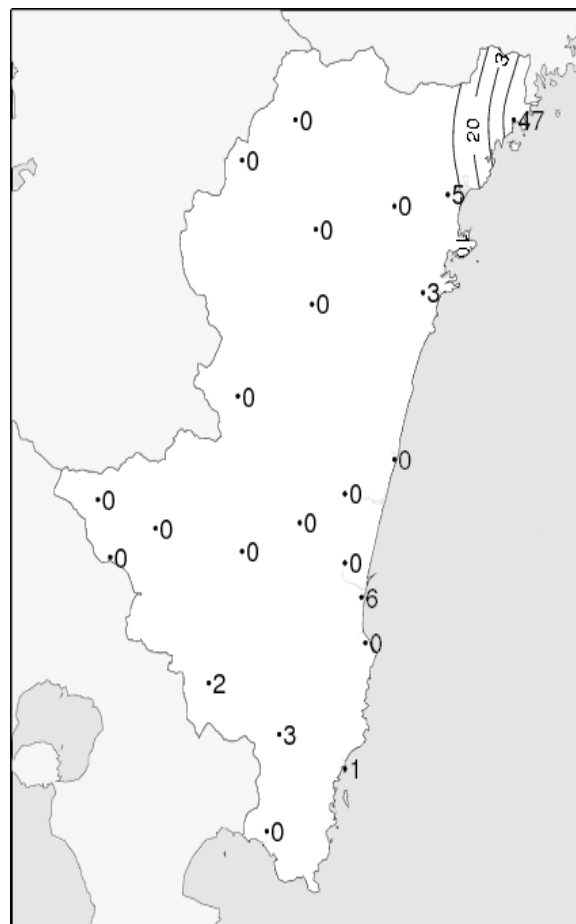


2012年10月上旬日照時間観測値 (時間)

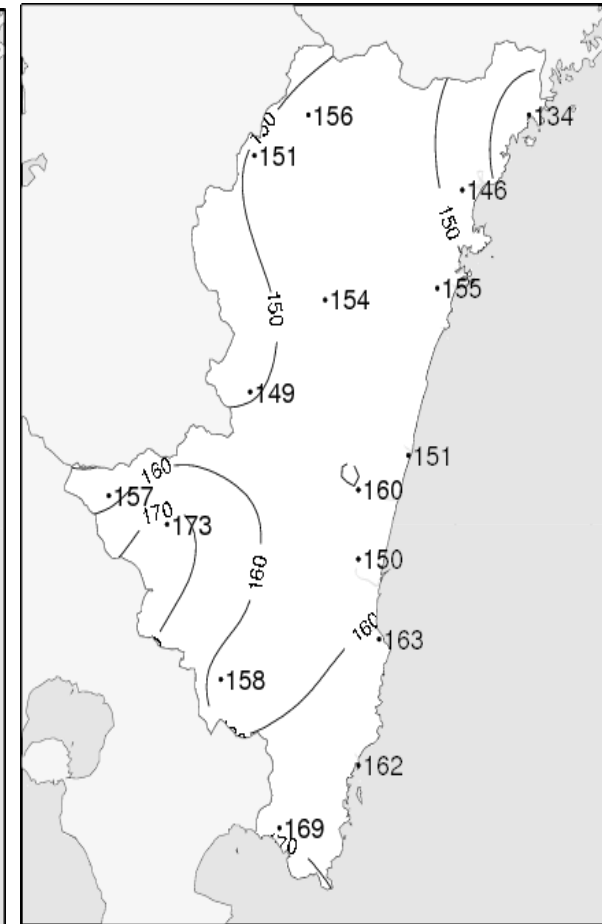
2012(平成24年)10月上旬 気象分布図(平年差、平年比)



2012年10月上旬気温平年差 (°C)



2012年10月上旬降水量平年比 (%)



2012年10月上旬日照時間平年比 (%)

地域気象観測旬報

2012年10月1日～10日 宮崎県 (87)
(1/5)

観測所名	高千穂										10℃以上積算気温			163
	気温(℃)			風向・風速(m/s)						降水量(mm)			日照(h)	
	平均	最高	最低	平均	最多	最大	風向	瞬間	風向	日計	1時間	10分		
1	17.0	23.7	12.6	2.2	NNW	4.6	NW	9.0	NNW	0.0	0.0	0.0	8.7	
2	16.1	25.2	10.2	1.3	NW	2.8	NNW	4.6	NNW	0.0	0.0	0.0	7.6	
3	16.0	25.3	9.3	1.4	NNW	3.4	NNW	7.1	WNW	0.0	0.0	0.0	10.6	
4	17.2	24.8	11.3	1.8	NW	4	NNW	7.4	NW	0.0	0.0	0.0	8.2	
5	15.4	24.9	8.0	1.3	NNW	3.3	SSE	5.8	E	0.0	0.0	0.0	8.6	
6	15.2	21.3	11.0	0.8	NNW	2.7	N	5.1	NW	0.0	0.0	0.0	0.6	
7	15.7	24.6	10.0	1.2	NW	3.1	N	6.4	ENE	0.0	0.0	0.0	9.4	
8	15.9	24.5	9.6	1.1	NNW	3.1	SSE	5.0	SSE	0.0	0.0	0.0	7.4	
9	16.5	25.4	9.7	1.1	SE	3.8	SSE	6.7	ESE	0.0	0.0	0.0	8.4	
10	17.6	24.7	11.7	1.0	SSE	3.5	SSE	6.3	SE	0.0	0.0	0.0	4.5	
前半旬	16.3	24.8	10.3	1.6	NNW					0.0			43.7	
後半旬	16.2	24.1	10.4	1.0	NNW					0.0			30.3	
旬	16.3	24.4	10.3	1.3	NNW					0.0			74.0	
平年差/比	-1.6	+0.2	-2.7							0			156	

観測所名	古江										10℃以上積算気温			212
	気温(℃)			風向・風速(m/s)						降水量(mm)			日照(h)	
	平均	最高	最低	平均	最多	最大	風向	瞬間	風向	日計	1時間	10分		
1	21.6	25.7	19.0	6.3	N	9.8	N	15.0	N	0.0	0.0	0.0	9.6	
2	21.4	25.1	18.9	6.4	N	8.4	N	15.3	NNW	0.0	0.0	0.0	7.4	
3	21.9	25.8	18.5	6.2	N	9.7	N	17.9	N	0.0	0.0	0.0	10.1	
4	22.7	27.1	19.6	5.4	N	8.7	N	15.5	NNE	0.0	0.0	0.0	10.1	
5	20.4	26.0	15.8	3.4	N	7.9	NNW	11.1	NNW	0.0	0.0	0.0	6.3	
6	20.3	24.0	15.5	4.1	N	6.6	N	9.2	N	0.0	0.0	0.0	1.1	
7	21.5	25.1	19.3	5.5	N	8.2	N	15.9	NE	0.0	0.0	0.0	8.9	
8	20.9	24.7	18.2	5.9	N	9.6	N	15.1	N	0.0	0.0	0.0	7.3	
9	20.6	25.9	16.7	3.9	N	7.9	NNW	12.8	NNW	0.0	0.0	0.0	6.5	
10	20.3	25.7	16.1	2.6	N	5.1	N	9.0	S	33.0	21.0	9.5	3.3	
前半旬	21.6	25.9	18.4	5.5	N					0.0			43.5	
後半旬	20.7	25.1	17.2	4.4	N					33.0			27.1	
旬	21.2	25.5	17.8	5.0	N					33.0			70.6	
平年差/比	-0.2	-0.5	0.0							47			134	

観測所名	鞍岡										10℃以上積算気温			153
	気温(℃)			風向・風速(m/s)						降水量(mm)			日照(h)	
	平均	最高	最低	平均	最多	最大	風向	瞬間	風向	日計	1時間	10分		
1	14.9	21.6	10.9	0.7	WSW	2.7	ENE	6.3	ENE	0.0	0.0	0.0	8.0	
2	14.9	22.6	10.0	1.0	WSW	2.4	ENE	5.5	ENE	0.0	0.0	0.0	5.5	
3	14.8	22.8	8.9	1.4	WSW	3.2	NE	6.5	NE	0.0	0.0	0.0	8.8	
4	15.8	23.2	10.8	0.8	W	2.3	W	5.4	NE	0.0	0.0	0.0	4.0	
5	15.0	25.5	7.6	1.1	WSW	2.5	SSW	5.7	SW	0.0	0.0	0.0	7.0	
6	15.2	20.1	9.8	0.9	WSW	2.8	SW	5.0	WNW	0.0	0.0	0.0	0.5	
7	14.5	22.0	9.4	1.4	WSW	2.5	ENE	6.0	NE	0.0	0.0	0.0	8.5	
8	14.8	22.3	9.7	0.8	WSW	2.2	NE	5.4	NE	0.0	0.0	0.0	4.9	
9	15.5	23.6	9.1	1.0	WSW	3.1	NE	6.4	SW	0.0	0.0	0.0	6.4	
10	17.1	24.1	12.1	0.7	WSW	2.1	WSW	4.4	NE	0.0	0.0	0.0	2.9	
前半旬	15.1	23.1	9.6	1.0	WSW					0.0			33.3	
後半旬	15.4	22.4	10.0	1.0	WSW					0.0			23.2	
旬	15.3	22.8	9.8	1.0	WSW					0.0			56.5	
平年差/比	-1.0	+0.7	-1.8							0			151	

観測所名	延岡										10℃以上積算気温			202
	気温(℃)			風向・風速(m/s)						降水量(mm)			日照(h)	
	平均	最高	最低	平均	最多	最大	風向	瞬間	風向	日計	1時間	10分		
1	20.6	26.5	15.8	2.7	W	5.4	NNW	9.4	NNW	0.0	0.0	0.0	9.8	
2	20.1	26.1	14.7	4.1	WSW	7.7	N	10.7	N	0.0	0.0	0.0	8.9	
3	21.2	26.1	14.7	4.7	WSW	9.7	N	13.9	NNE	0.0	0.0	0.0	11.3	
4	21.5	27.8	16.3	4.0	W	7.5	N	11.5	N	0.0	0.0	0.0	9.8	
5	19.0	26.1	13.1	2.3	W	4.4	W	6.9	W	0.0	0.0	0.0	6.5	
6	19.3	23.8	14.6	2.1	W	4	W	6.5	NNE	0.0	0.0	0.0	1.3	
7	20.1	25.5	14.8	3.7	W	7	NNW	13.1	N	0.0	0.0	0.0	9.9	
8	19.9	25.8	14.7	2.8	W	5.8	NNE	8.9	NNE	0.0	0.0	0.0	7.1	
9	20.0	27.1	14.0	3.1	W	5.1	WSW	7.9	E	0.0	0.0	0.0	10.0	
10	20.6	27.4	16.1	2.4	W	5.6	SSE	9.9	SE	3.0	3.0	2.5	3.9	
前半旬	20.5	26.5	14.9	3.6	W					0.0			46.3	
後半旬	20.0	25.9	14.8	2.8	W					3.0			32.2	
旬	20.2	26.2	14.9	3.2	W					3.0			78.5	
平年差/比	-0.2	+0.5	-1.3							5			146	

地域気象観測旬報

2012年10月1日～10日 宮崎県 (87)
(2/5)

観測所名	日向									10℃以上積算気温			201
日付	気温(℃)			風向・風速(m/s)						降水量(mm)			日照(h)
	平均	最高	最低	平均	最多	最大	風向	瞬間	風向	日計	1時間	10分	
1	20.2	27.0	15.3	1.4	W	3.7	SW	6.5	WSW	0.0	0.0	0.0	9.8
2	20.0	27.0	14.9	1.9	W	3.5	NE	7.6	NE	0.0	0.0	0.0	8.3
3	20.1	27.2	15.0	2.2	W	4.3	NE	9.9	NE	0.0	0.0	0.0	10.7
4	20.9	28.1	16.4	1.7	W	3.4	W	6.0	WNW	0.0	0.0	0.0	8.4
5	19.6	26.5	13.9	2.0	WNW	3.7	WNW	6.3	W	0.0	0.0	0.0	8.0
6	19.8	24.3	16.3	1.8	WNW	3.8	WNW	7.0	WNW	0.0	0.0	0.0	1.9
7	19.4	26.4	13.3	1.7	NNE	3.9	NE	8.5	NNE	0.0	0.0	0.0	10.2
8	19.1	26.1	13.4	1.6	W	3	NE	6.0	ENE	0.0	0.0	0.0	8.1
9	20.4	27.2	15.2	2.1	W	3.5	W	6.5	ENE	0.0	0.0	0.0	10.3
10	21.1	27.3	17.0	1.7	W	3.5	ESE	7.2	NE	2.0	1.0	1.0	4.1
前半旬	20.2	27.2	15.1	1.8	W					0.0			45.2
後半旬	20.0	26.3	15.0	1.8	W					2.0			34.6
旬	20.1	26.7	15.1	1.8	W					2.0			79.8
平年差/比	-0.6	+0.7	-1.5							3			155

観測所名	神門									10℃以上積算気温			173
日付	気温(℃)			風向・風速(m/s)						降水量(mm)			日照(h)
	平均	最高	最低	平均	最多	最大	風向	瞬間	風向	日計	1時間	10分	
1	17.7	26.6	12.5	0.4	S	2.1	SSW	4.7	ESE	0.0	0.0	0.0	6.7
2	17.3	26.1	11.3	0.6	SSE	2.4	SSE	4.7	SSE	0.0	0.0	0.0	6.4
3	17.4	27.5	11.2	0.6	SE	2.6	SSE	5.3	SSE	0.0	0.0	0.0	9.1
4	17.7	27.0	10.9	0.5	SSE	2.2	NNW	5.5	N	0.0	0.0	0.0	7.8
5	16.6	26.4	9.4	0.5	SSE	2.3	S	4.5	SSE	0.0	0.0	0.0	6.8
6	16.9	23.4	12.0	0.3	SSE	1.7	SSE	3.6	ENE	0.0	0.0	0.0	1.4
7	17.1	26.1	11.5	0.7	ESE	2.5	S	5.4	SE	0.0	0.0	0.0	8.7
8	16.3	25.0	10.1	0.6	ESE	2.7	SSE	5.5	SSE	0.0	0.0	0.0	7.4
9	17.3	25.5	10.6	0.6	SSE	2.8	SSE	6.1	ESE	0.0	0.0	0.0	8.4
10	18.9	25.3	13.4	0.5	SSE	2.2	SSE	4.4	SSE	0.0	0.0	0.0	3.7
前半旬	17.3	26.7	11.1	0.5	SSE					0.0			36.8
後半旬	17.3	25.1	11.5	0.5	SSE					0.0			29.6
旬	17.3	25.9	11.3	0.5	SSE					0.0			66.4
平年差/比	-1.1	+0.8	-2.2							0			154

観測所名	西米良									10℃以上積算気温			180
日付	気温(℃)			風向・風速(m/s)						降水量(mm)			日照(h)
	平均	最高	最低	平均	最多	最大	風向	瞬間	風向	日計	1時間	10分	
1	18.7	26.7	13.5	0.9	SSE	3	W	6.3	S	0.0	0.0	0.0	7.0
2	17.9	26.3	12.4	0.5	WSW	2.2	W	3.6	WSW	0.0	0.0	0.0	5.2
3	18.3	28.7	12.7	0.5	NE	2.9	SSE	6.3	SE	0.0	0.0	0.0	7.5
4	18.1	27.9	12.2	0.4	ENE	3.3	SSE	6.7	S	0.0	0.0	0.0	6.6
5	17.5	27.1	11.8	0.7	WSW	2.9	WSW	5.1	W	0.0	0.0	0.0	5.6
6	17.8	23.5	13.3	0.4	WSW	2.6	W	3.6	W	0.0	0.0	0.0	1.1
7	17.9	26.9	13.0	0.6	NNE	2.8	WNW	5.5	W	0.0	0.0	0.0	6.7
8	16.9	25.4	11.6	0.7	WSW	3.3	W	5.1	WSW	0.0	0.0	0.0	6.4
9	17.6	25.9	12.0	0.6	SSE	2.9	W	5.6	W	0.0	0.0	0.0	4.7
10	19.5	26.9	14.5	0.8	WSW	4	WSW	5.9	WSW	0.0	0.0	0.0	5.4
前半旬	18.1	27.3	12.5	0.6	WSW					0.0			31.9
後半旬	17.9	25.7	12.9	0.6	WSW					0.0			24.3
旬	18.0	26.5	12.7	0.6	WSW					0.0			56.2
平年差/比	-0.9	+1.1	-1.8							0			149

観測所名	高鍋									10℃以上積算気温			210
日付	気温(℃)			風向・風速(m/s)						降水量(mm)			日照(h)
	平均	最高	最低	平均	最多	最大	風向	瞬間	風向	日計	1時間	10分	
1	20.8	25.5	16.4	1.6	W	2.9	E	4.8	ESE	0.0	0.0	0.0	7.1
2	20.9	26.5	15.8	2.3	NE	5.1	NNE	8.9	NNE	0.0	0.0	0.0	6.6
3	21.2	27.0	15.1	2.3	WNW	6.1	NE	10.8	NNE	0.0	0.0	0.0	11.1
4	21.6	26.6	16.1	1.8	W	4.2	SSE	5.9	ESE	0.0	0.0	0.0	10.0
5	20.9	26.4	15.5	1.8	WNW	3.6	ENE	6.7	NE	0.0	0.0	0.0	9.5
6	20.8	24.8	17.0	1.7	WNW	3.9	NE	7.1	NE	0.0	0.0	0.0	1.2
7	20.5	26.1	14.7	2.9	NW	6.4	NNE	11.2	NNE	0.0	0.0	0.0	10.7
8	20.2	25.8	15.1	2.3	NW	5.6	NNE	9.5	NNE	0.0	0.0	0.0	8.0
9	21.2	26.5	15.2	2.3	NW	5.2	NE	9.8	NE	0.0	0.0	0.0	10.7
10	22.3	26.5	18.6	2.2	NW	4.7	ESE	7.2	ESE	0.0	0.0	0.0	7.0
前半旬	21.1	26.4	15.8	2.0	WNW					0.0			44.3
後半旬	21.0	25.9	16.1	2.3	NW					0.0			37.6
旬	21.0	26.2	16.0	2.1	NE					0.0			81.9
平年差/比	-0.3	+0.5	-1.1							0			151

地域気象観測旬報

2012年10月1日～10日 宮崎県 (87)
(3/5)

観測所名	加久藤									10℃以上積算気温			187
日付	気温(℃)			風向・風速(m/s)						降水量(mm)			日照(h)
	平均	最高	最低	平均	最多	最大	風向	瞬間	風向	日計	1時間	10分	
1	18.4	24.5	12.9	1.7	NW	4.1	NW	8.0	NW	0.0	0.0	0.0	11.3
2	18.1	25.5	11.0	0.7	WSW	2.5	WSW	5.1	SW	0.0	0.0	0.0	6.4
3	18.8	28.2	12.0	1.0	S	3.5	WSW	6.4	WSW	0.0	0.0	0.0	11.0
4	18.7	26.9	11.2	1.6	NW	5.4	NNW	10.6	NNW	0.0	0.0	0.0	11.3
5	18.3	28.1	10.1	1.2	ENE	3.3	ENE	6.2	NE	0.0	0.0	0.0	8.3
6	18.4	24.9	12.2	0.9	E	2.6	E	5.0	E	0.0	0.0	0.0	2.3
7	19.1	28.0	11.6	1.1	E	3.1	E	6.7	ESE	0.0	0.0	0.0	10.2
8	17.7	26.2	10.9	1.4	E	3.3	E	6.5	ESE	0.0	0.0	0.0	7.1
9	19.0	27.5	11.0	1.7	E	3.9	E	8.1	ESE	0.0	0.0	0.0	10.9
10	20.4	28.3	13.4	1.3	E	3.1	WNW	6.8	N	0.0	0.0	0.0	9.3
前半旬	18.5	26.6	11.4	1.2	ENE					0.0			48.3
後半旬	18.9	27.0	11.8	1.3	E					0.0			39.8
旬	18.7	26.8	11.6	1.3	E					0.0			88.1
平年差/比	-0.7	+1.1	-2.6							0			157

観測所名	西都									10℃以上積算気温			199
日付	気温(℃)			風向・風速(m/s)						降水量(mm)			日照(h)
	平均	最高	最低	平均	最多	最大	風向	瞬間	風向	日計	1時間	10分	
1	20.1	26.0	15.1	1.8	WNW	4.4	ESE	6.8	ESE	0.0	0.0	0.0	8.6
2	19.9	26.3	13.8	1.6	WNW	4.8	ESE	6.7	E	0.0	0.0	0.0	6.5
3	19.8	27.1	14.0	2.0	WNW	6.4	ENE	9.1	ENE	0.0	0.0	0.0	10.9
4	20.1	27.5	13.7	1.6	NW	5	E	6.6	ESE	0.0	0.0	0.0	8.4
5	19.7	26.2	14.4	1.8	WNW	4.6	ESE	7.7	SE	0.0	0.0	0.0	9.7
6	19.8	24.6	15.0	1.7	WNW	4.3	ENE	6.7	ENE	0.0	0.0	0.0	1.4
7	19.2	25.6	13.7	2.4	NE	6.8	ENE	10.9	ENE	0.0	0.0	0.0	10.7
8	18.5	25.1	12.5	2.2	WNW	5.6	ENE	8.6	ENE	0.0	0.0	0.0	8.1
9	19.8	26.4	13.5	2.5	WNW	6.4	NE	10.3	ENE	0.0	0.0	0.0	10.4
10	21.7	27.5	17.4	1.9	WNW	5.2	ESE	7.6	E	0.0	0.0	0.0	7.3
前半旬	19.9	26.6	14.2	1.8	WNW					0.0			44.1
後半旬	19.8	25.8	14.4	2.1	WNW					0.0			37.9
旬	19.9	26.2	14.3	2.0	WNW					0.0			82.0
平年差/比	-1.1	-0.1	-2.2							0			160

観測所名	小林									10℃以上積算気温			198
日付	気温(℃)			風向・風速(m/s)						降水量(mm)			日照(h)
	平均	最高	最低	平均	最多	最大	風向	瞬間	風向	日計	1時間	10分	
1	19.8	25.0	16.0	3.3	WNW	5.6	W	9.4	NNW	0.0	0.0	0.0	10.8
2	19.6	25.9	14.1	2.4	WNW	4.7	WNW	6.9	NW	0.0	0.0	0.0	8.2
3	20.4	27.6	15.1	2.7	NW	5.1	WNW	7.1	WSW	0.0	0.0	0.0	11.0
4	20.6	27.6	14.6	3.2	WNW	5.3	NW	9.0	NNW	0.0	0.0	0.0	9.1
5	19.2	26.9	12.7	2.6	SE	4.5	SSE	7.7	SE	0.0	0.0	0.0	9.6
6	19.6	24.0	14.7	2.2	WNW	4.5	WNW	7.3	WNW	0.0	0.0	0.0	2.2
7	19.6	25.8	14.5	2.2	WNW	5.8	SE	8.7	SE	0.0	0.0	0.0	10.4
8	18.6	24.7	13.2	1.9	SSE	4.9	SSE	8.3	S	0.0	0.0	0.0	7.6
9	19.7	25.9	13.4	2.2	SSE	6	SE	9.5	S	0.0	0.0	0.0	10.9
10	21.0	27.5	15.6	1.7	S	4.4	SSE	7.2	SE	0.0	0.0	0.0	7.1
前半旬	19.9	26.6	14.5	2.8	WNW					0.0			48.7
後半旬	19.7	25.6	14.3	2.0	SSE					0.0			38.2
旬	19.8	26.1	14.4	2.4	WNW					0.0			86.9
平年差/比	-0.8	+0.5	-2.3							0			173

観測所名	宮崎									10℃以上積算気温			208
日付	気温(℃)			風向・風速(m/s)						降水量(mm)			日照(h)
	平均	最高	最低	平均	最多	最大	風向	瞬間	風向	日計	1時間	10分	
1	21.3	25.8	17.7	2.6	WNW	5.1	ESE	7.6	ESE	0.0	0.0	0.0	8.5
2	20.9	26.0	15.9	2.7	WNW	4.8	ENE	7.6	E	0.0	0.0	0.0	7.2
3	20.9	27.1	16.0	2.7	WNW	6.7	NE	9.9	NE	0.0	0.0	0.0	11.2
4	21.2	27.5	15.3	2.6	WNW	5.5	E	7.4	SE	0.0	0.0	0.0	8.6
5	20.6	25.8	15.9	2.8	WNW	5	WNW	6.7	E	0.0	0.0	0.0	9.9
6	20.6	25.1	16.6	2.6	WNW	5.4	WNW	6.4	NE	0.0	0.0	0.0	1.6
7	20.4	26.0	15.2	3.4	WNW	7.3	NE	10.9	NE	0.0	0.0	0.0	10.9
8	19.5	24.9	14.2	3.1	WNW	6.3	NE	9.8	NE	0.0	0.0	0.0	5.9
9	20.4	26.2	14.7	3.2	WNW	7.2	NE	10.2	NE	0.0	0.0	0.0	9.3
10	22.1	26.9	18.1	2.7	WNW	5.9	E	8.5	E	0.0	0.0	0.0	7.3
前半旬	21.0	26.4	16.2	2.7	WNW					0.0			45.4
後半旬	20.6	25.8	15.8	3.0	WNW					0.0			35.0
旬	20.8	26.1	16.0	2.8	WNW					0.0			80.4
平年差/比	-0.4	+0.3	-1.2							0			150

地域気象観測旬報

2012年10月1日～10日 宮崎県 (87)
(4/5)

観測所名	青島									10℃以上積算気温			213
日付	気温(℃)			風向・風速(m/s)						降水量(mm)			日照(h)
	平均	最高	最低	平均	最多	最大	風向	瞬間	風向	日計	1時間	10分	
1	21.1	25.2	16.8	1.8	W	3.8	ESE	5.9	ESE	0.0	0.0	0.0	9.2
2	21.3	25.2	16.6	2.0	WNW	3.8	N	8.0	N	0.0	0.0	0.0	6.5
3	21.3	25.8	<u>15.8</u>	2.0	W	4.4	N	8.4	N	0.0	0.0	0.0	11.0
4	21.2	<u>26.3</u>	16.2	1.7	W	3.6	E	7.2	E	0.0	0.0	0.0	8.6
5	20.5	24.8	16.8	1.6	W	3.9	W	6.1	WNW	0.0	0.0	0.0	10.3
6	21.0	24.7	17.4	1.9	WNW	3.3	WNW	6.1	NNE	0.0	0.0	0.0	2.4
7	21.3	25.0	16.2	2.0	W	4.5	N	<u>8.6</u>	NNE	0.0	0.0	0.0	10.6
8	21.0	23.9	17.9	2.0	WNW	3.9	N	7.8	N	0.0	0.0	0.0	2.2
9	22.2	24.6	19.2	2.1	N	<u>4.7</u>	N	8.1	N	0.0	0.0	0.0	7.1
10	22.3	25.4	19.6	1.7	W	3.2	N	5.7	E	<u>0.0</u>	<u>0.0</u>	<u>0.0</u>	6.9
前半旬	21.1	25.5	16.4	1.8	W					0.0			45.6
後半旬	21.6	24.7	18.1	1.9	N					0.0			29.2
旬	21.3	25.1	17.3	1.9	W					0.0			74.8
平年差/比	-0.1	-0.2	-0.7							0			163

観測所名	赤江									10℃以上積算気温			212
日付	気温(℃)			風向・風速(m/s)						降水量(mm)			日照(h)
	平均	最高	最低	平均	最多	最大	風向	瞬間	風向	日計	1時間	10分	
1	21.7	25.4	18.5	3.4	WNW	6.5	W	8.2	W	0.0	0.0	0.0	
2	21.2	25.9	16.2	4.4	WNW	9.6	NNE	11.8	NNE	0.0	0.0	0.0	
3	21.3	<u>26.7</u>	16.2	4.0	WNW	8.9	NNE	11.3	NNE	0.0	0.0	0.0	
4	21.5	26.4	16.0	2.9	WNW	4.9	SE	6.2	SE	0.0	0.0	0.0	
5	20.8	25.6	16.1	3.0	WNW	4.5	W	7.7	E	0.0	0.0	0.0	
6	21.1	25.1	17.2	3.4	WNW	5.3	NNE	8.2	N	0.0	0.0	0.0	
7	20.9	25.6	15.4	5.2	NE	<u>9.6</u>	NNE	12.3	NE	0.0	0.0	0.0	
8	20.1	24.8	<u>14.9</u>	4.5	NE	7.8	NNE	9.8	NNE	0.0	0.0	0.0	
9	21.1	26.1	15.4	4.8	WNW	8.3	NE	<u>12.9</u>	NNE	<u>5.0</u>	<u>5.0</u>	<u>4.5</u>	
10	22.2	26.1	18.6	3.5	WNW	6.2	ENE	9.3	NNE	0.5	0.5	0.5	
前半旬	21.3	26.0	16.6	3.5	WNW					0.0			
後半旬	21.1	25.5	16.3	4.3	WNW					5.5			
旬	21.2	25.8	16.5	3.9	WNW					5.5			
平年差/比	-1.3	-0.3	-2.6							6			

観測所名	都城									10℃以上積算気温			200
日付	気温(℃)			風向・風速(m/s)						降水量(mm)			日照(h)
	平均	最高	最低	平均	最多	最大	風向	瞬間	風向	日計	1時間	10分	
1	19.8	26.7	14.6	1.1	WNW	3.2	WNW	6.3	WNW	0.0	0.0	0.0	9.8
2	19.8	26.5	14.0	1.5	N	3.7	NE	5.9	ENE	0.0	0.0	0.0	6.6
3	20.3	27.8	14.1	1.5	N	4.1	NE	6.8	NE	0.0	0.0	0.0	10.1
4	20.6	27.9	13.3	1.1	N	3.6	NW	5.9	ENE	0.0	0.0	0.0	9.0
5	20.1	27.6	14.7	1.8	NNE	4.4	NE	7.1	ENE	0.0	0.0	0.0	10.2
6	19.9	24.9	14.7	1.8	NNE	4.7	NNE	7.2	N	0.0	0.0	0.0	2.3
7	19.8	26.2	13.6	2.2	NE	5.4	NNE	8.9	NE	0.0	0.0	0.0	10.8
8	18.6	24.1	<u>13.1</u>	2.3	NE	5.6	NNE	9.6	NNE	0.0	0.0	0.0	5.8
9	19.9	26.2	13.2	2.5	NE	<u>6.2</u>	NE	<u>10.4</u>	NE	0.0	0.0	0.0	10.0
10	21.4	<u>28.4</u>	16.1	1.4	NNE	4.1	NE	6.6	NE	<u>1.0</u>	<u>1.0</u>	<u>1.0</u>	7.1
前半旬	20.1	27.3	14.1	1.4	N					0.0			45.7
後半旬	19.9	26.0	14.1	2.0	NE					1.0			36.0
旬	20.0	26.6	14.1	1.7	NE					1.0			81.7
平年差/比	-0.5	+0.7	-2.0							2			158

観測所名	油津									10℃以上積算気温			219
日付	気温(℃)			風向・風速(m/s)						降水量(mm)			日照(h)
	平均	最高	最低	平均	最多	最大	風向	瞬間	風向	日計	1時間	10分	
1	21.5	26.2	17.1	3.3	WNW	5	WNW	6.3	WNW	0.0	0.0	0.0	9.8
2	21.5	26.1	17.1	2.9	WNW	5.4	WNW	8.5	ENE	0.0	0.0	0.0	6.5
3	22.0	27.0	17.7	3.2	NW	5.7	E	9.4	ENE	0.0	0.0	0.0	9.8
4	21.7	27.6	<u>16.4</u>	3.1	WNW	5.3	WNW	6.9	WNW	0.0	0.0	0.0	9.4
5	21.3	26.4	17.5	3.7	WNW	5.7	E	7.9	E	0.0	0.0	0.0	9.7
6	21.9	26.6	18.2	2.9	WNW	5.1	WNW	8.2	ENE	0.0	0.0	0.0	4.5
7	21.6	25.8	16.7	2.9	NE	5.4	NE	<u>11.8</u>	ENE	0.0	0.0	0.0	9.5
8	22.1	24.8	20.2	2.5	NNW	4.4	NNE	9.3	NE	0.0	0.0	0.0	3.9
9	22.7	26.0	20.4	2.9	NW	5.3	NE	11.4	ENE	<u>1.0</u>	<u>1.0</u>	<u>0.5</u>	7.9
10	22.5	<u>27.6</u>	19.1	2.9	WNW	<u>6.2</u>	E	8.8	E	0.0	0.5	0.0	9.2
前半旬	21.6	26.7	17.2	3.2	WNW					0.0			45.2
後半旬	22.2	26.2	18.9	2.8	WNW					1.0			35.0
旬	21.9	26.4	18.0	3.0	WNW					1.0			80.2
平年差/比	-0.2	+0.4	-0.7							1			162

地域氣象觀測旬報

2012年10月1日～10日 宮崎県 (87)
(5/5)

觀測所名	串間									10°C以上積算気温			日照 (h)
	気温(°C)			風向・風速(m/s)						降水量(mm)			
	平均	最高	最低	平均	最多	最大	風向	瞬間	風向	日計	1時間	10分	
1	20.8	27.4	15.2	1.5	NE	4.3	W	7.6	W	0.0	0.0	0.0	9.5
2	20.8	26.4	15.8	1.5	NE	3.8	ENE	6.2	E	0.0	0.0	0.0	7.9
3	20.7	27.7	14.6	1.5	NE	3.9	E	6.2	E	0.0	0.0	0.0	10.6
4	20.6	27.7	<u>13.9</u>	1.6	NE	4.2	WSW	7.0	WSW	0.0	0.0	0.0	9.7
5	20.7	27.5	15.8	2.2	NE	4.2	ENE	7.0	ENE	0.0	0.0	0.0	10.7
6	21.1	27.4	15.3	1.6	NE	4.8	ENE	7.8	NE	0.0	0.0	0.0	5.5
7	20.6	26.7	14.9	2.5	NE	<u>6.6</u>	ENE	<u>12.1</u>	NE	0.0	0.0	0.0	10.8
8	20.4	25.9	15.7	2.2	NE	5.7	ENE	9.7	ENE	0.0	0.0	0.0	4.5
9	21.9	27.4	16.5	2.8	NE	6.4	NE	11.1	NE	0.0	0.0	0.0	9.6
10	22.2	<u>28.3</u>	17.4	2.2	NE	5	ENE	7.7	NE	<u>0.0</u>	<u>0.0</u>	<u>0.0</u>	10.2
前半旬	20.7	27.3	15.1	1.7	NE					0.0			48.4
後半旬	21.2	27.1	16.0	2.3	NE					0.0			40.6
旬	21.0	27.2	15.5	2.0	NE					0.0			89.0
平年差/比	-0.3	+0.7	-1.5							0			169

地域雨量観測旬報

2012年10月1日～10日 宮崎県 (87)

(1/1)

観測所名	日之影				諸塚				北方				椎葉				都農				えびの			
	降水量(mm)				降水量(mm)				降水量(mm)				降水量(mm)				降水量(mm)				降水量(mm)			
	日計	平年比	最大1時間	最大10分間	日計	平年比	最大1時間	最大10分間	日計	平年比	最大1時間	最大10分間	日計	平年比	最大1時間	最大10分間	日計	平年比	最大1時間	最大10分間	日計	平年比	最大1時間	最大10分間
1	0.0		0.0	0.0	0.0		0.0	0.0	0.0		0.0	0.0	0.0		0.0	0.0	0.0		0.0	0.0	0.0		0.0	0.0
2	0.0		0.0	0.0	0.0		0.0	0.0	0.0		0.0	0.0	0.0		0.0	0.0	0.0		0.0	0.0	0.0		0.0	0.0
3	0.0		0.0	0.0	0.0		0.0	0.0	0.0		0.0	0.0	0.0		0.0	0.0	0.0		0.0	0.0	0.0		0.0	0.0
4	0.0		0.0	0.0	0.0		0.0	0.0	0.0		0.0	0.0	0.0		0.0	0.0	0.0		0.0	0.0	0.0		0.0	0.0
5	0.0		0.0	0.0	0.0		0.0	0.0	0.0		0.0	0.0	0.0		0.0	0.0	0.0		0.0	0.0	0.0		0.0	0.0
半旬計/最大	0.0	//	0.0	0.0	0.0	0	0.0	0.0	0.0	0	0.0	0.0	0.0	//	0.0	0.0	0.0	//	0.0	0.0	0.0	0	0.0	0.0
6	0.0		0.0	0.0	0.0		0.0	0.0	0.0		0.0	0.0	0.0		0.0	0.0	0.0		0.0	0.0	0.0		0.0	0.0
7	0.0		0.0	0.0	0.0		0.0	0.0	0.0		0.0	0.0	0.0		0.0	0.0	0.0		0.0	0.0	0.0		0.0	0.0
8	0.0		0.0	0.0	0.0		0.0	0.0	0.0		0.0	0.0	0.0		0.0	0.0	0.0		0.0	0.0	0.0		0.0	0.0
9	0.0		0.0	0.0	0.0		0.0	0.0	0.0		0.0	0.0	0.0		0.0	0.0	0.0		0.0	0.0	0.0		0.0	0.0
10	0.0		0.0	0.0	0.0		0.0	0.0	0.0		0.0	0.0	0.0		0.0	0.0	19.5		19.0	10.0	0.0		0.0	0.0
半旬計/最大	0.0	//	0.0	0.0	0.0	0	0.0	0.0	0.0	0	0.0	0.0	0.0	//	0.0	0.0	19.5	//	19.0	10.0	0.0	0	0.0	0.0
旬計	0.0	//			0.0	0			0.0	0			0.0	//			19.5	//			0.0	0		
旬最大	0.0		0.0	0.0	0.0		0.0	0.0	0.0		0.0	0.0	0.0		0.0	0.0	19.5		19.0	10.0	0.0		0.0	0.0
起日	10		10	10	10		10	10	10		10	10	10		10	10	10		10	10	10		10	10

観測所名	高原				野尻				国富				山田				深瀬							
	降水量(mm)				降水量(mm)				降水量(mm)				降水量(mm)				降水量(mm)				降水量(mm)			
	日計	平年比	最大1時間	最大10分間	日計	平年比	最大1時間	最大10分間	日計	平年比	最大1時間	最大10分間	日計	平年比	最大1時間	最大10分間	日計	平年比	最大1時間	最大10分間	日計	平年比	最大1時間	最大10分間
1	0.0		0.0	0.0	0.0		0.0	0.0	0.0		0.0	0.0	0.0		0.0	0.0	0.0		0.0	0.0				
2	0.0		0.0	0.0	0.0		0.0	0.0	0.0		0.0	0.0	0.0		0.0	0.0	0.0		0.0	0.0				
3	0.0		0.0	0.0	0.0		0.0	0.0	0.0		0.0	0.0	0.0		0.0	0.0	0.0		0.0	0.0				
4	0.0		0.0	0.0	0.0		0.0	0.0	0.0		0.0	0.0	0.0		0.0	0.0	0.0		0.0	0.0				
5	0.0		0.0	0.0	0.0		0.0	0.0	0.0		0.0	0.0	0.0		0.0	0.0	0.0		0.0	0.0				
半旬計/最大	0.0	//	0.0	0.0	0.0	0	0.0	0.0	0.0	0	0.0	0.0	0.0	//	0.0	0.0	0.0	0	0.0	0.0				
6	0.0		0.0	0.0	0.0		0.0	0.0	0.0		0.0	0.0	0.0		0.0	0.0	0.0		0.0	0.0				
7	0.0		0.0	0.0	0.0		0.0	0.0	0.0		0.0	0.0	0.0		0.0	0.0	0.0		0.0	0.0				
8	0.0		0.0	0.0	0.0		0.0	0.0	0.0		0.0	0.0	0.0		0.0	0.0	0.0		0.0	0.0				
9	0.0		0.0	0.0	0.0		0.0	0.0	0.0		0.0	0.0	0.0		0.0	0.0	1.5		1.5	0.5				
10	0.0		0.0	0.0	0.0		0.0	0.0	0.0		0.0	0.0	0.0		0.0	0.0	0.0		1.0	0.0				
半旬計/最大	0.0	//	0.0	0.0	0.0	0	0.0	0.0	0.0	0	0.0	0.0	0.0	//	0.0	0.0	1.5	4	1.5	0.5				
旬計	0.0	//			0.0	0			0.0	0			0.0	//			1.5	3						
旬最大	0.0		0.0	0.0	0.0		0.0	0.0	0.0		0.0	0.0	0.0		0.0	0.0	1.5		1.5	0.5				
起日	10		10	10	10		10	10	10		10	10	10		10	10	9		9	9				