

宮 崎 県 農 業 気 象 速 報

平成 2 4 年 1 月 下旬

宮 崎 県
宮 崎 地 方 気 象 台
平成 2 4 年 2 月 1 日

天 気 概 況

晴れの日が多い、気温は低い、降水量は少ない、日照時間は多い

下旬は、高気圧に覆われて晴れの日が多かった。21日から22日は気圧の谷の影響で、県内各地で0.5～2.0mmの降水があった。25日は強い寒気が流れ込んだため、北部山沿いで0.5～2.5mmの降水があった。28日は低気圧が九州の南海上を通過したため、南部で0.5～10.5mmの降水があった。気温は、21日から22日と29日は平年より高かったが、23日から27日と31日は寒気が流れ込んだため平年より低く経過した。25日から27日は強い寒気と放射冷却現象により冷え込み、25日の日最低気温は鞍岡で-7.3℃、26日の日最低気温は鞍岡で-8.0℃、神門で-6.5℃、27日の日最低気温は高千穂と鞍岡で-7.5℃、神門で-7.1℃を観測した。

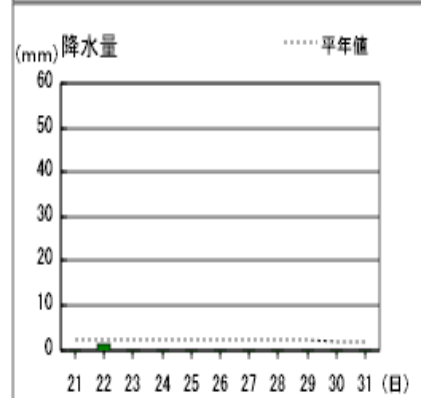
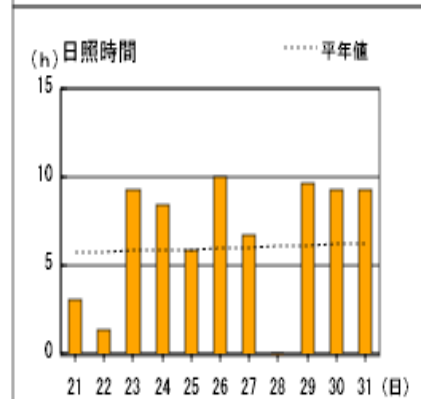
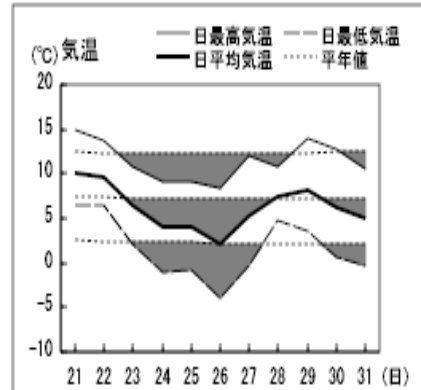
県内各地の旬平均気温は平年差-1.4～-0.2℃で平年並か平年より低く、旬降水量は0.5～12.0mm（平年比1～46%）で串間を除き平年より少なく、旬日照時間は平年比104～148%で平年並か多かった。

宮崎市の旬平均気温は平年より低く、旬降水量は少なく、旬日照時間は多かった。


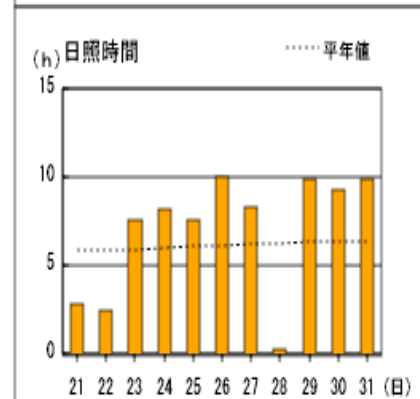
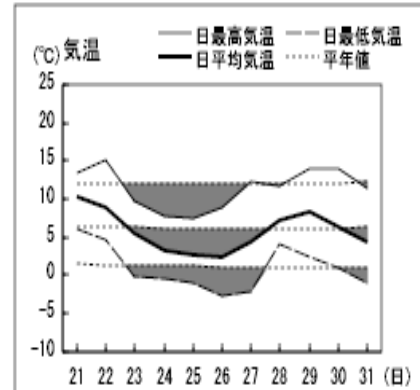
日々の天気概況	宮崎市の昼間の天気
21日 気圧の谷の影響を受けた。	曇り後晴れ
22日 気圧の谷の影響を受けた。	曇り時々雨
23日 冬型の気圧配置となった。	晴れ
24日 冬型の気圧配置が続き、強い寒気が流れ込んだ。	晴れ後時々曇り
25日 冬型の気圧配置が続き、強い寒気が流れ込んだ。	晴れ一時曇り
26日 冬型の気圧配置が緩み、東シナ海に中心を持つ高気圧に覆われた。	快晴
27日 高気圧が次第に東へ遠ざかり、気圧の谷が接近した。	晴れ一時曇り
28日 低気圧が九州の南海上を通過した。	雨時々曇り
29日 大陸に中心を持つ高気圧に覆われた。	晴れ一時曇り
30日 大陸に中心を持つ高気圧に覆われた。	晴れ
31日 華中に中心を持つ高気圧に覆われた。	晴れ

アメダス 気象経過図：2012年1月21日-2012年1月31日

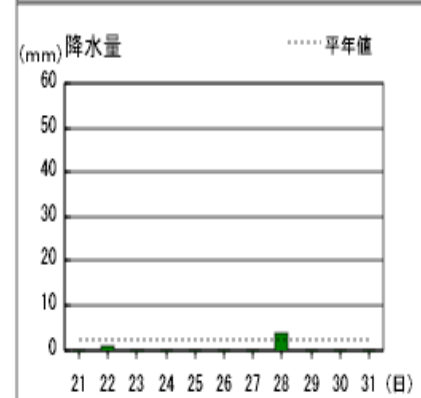
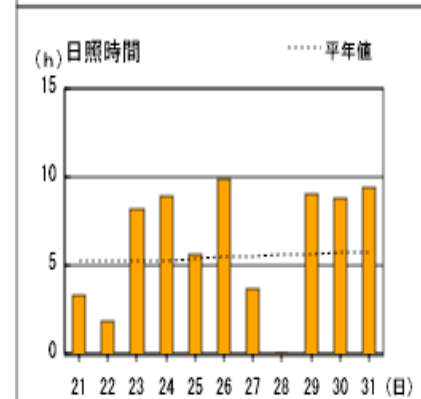
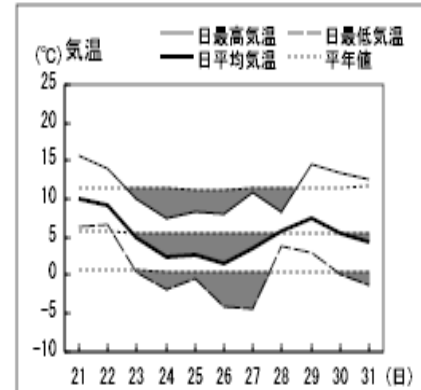
宮崎



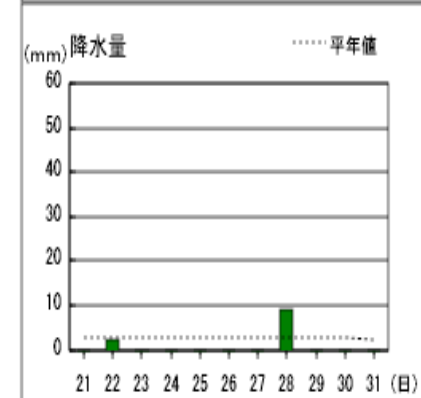
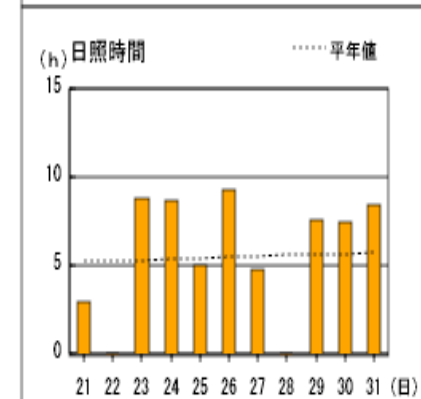
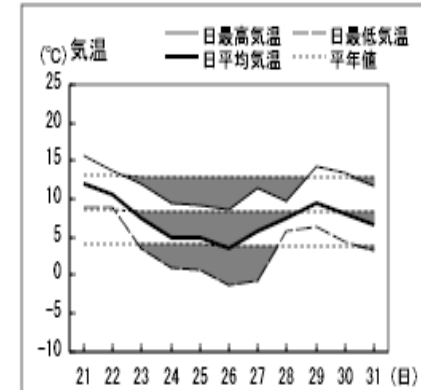
延岡



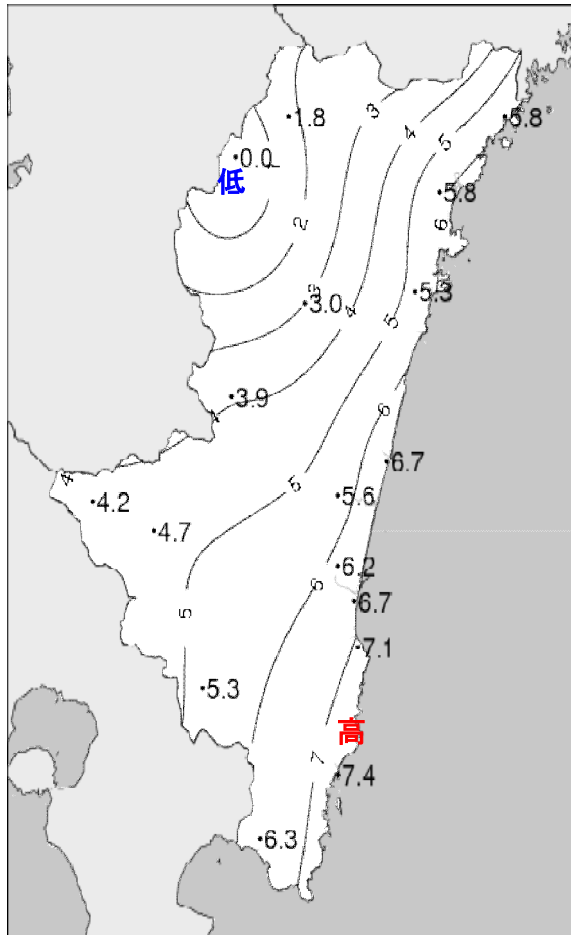
都城



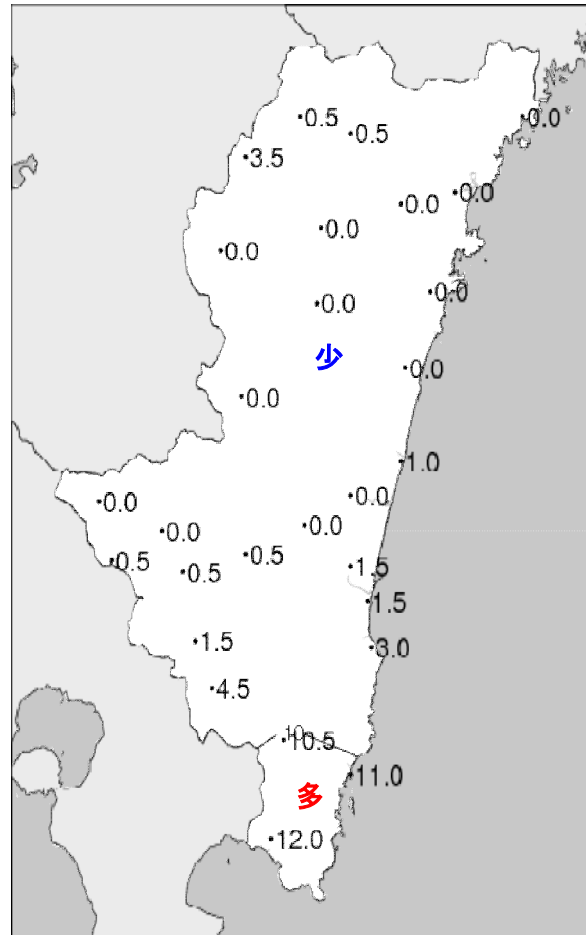
油津



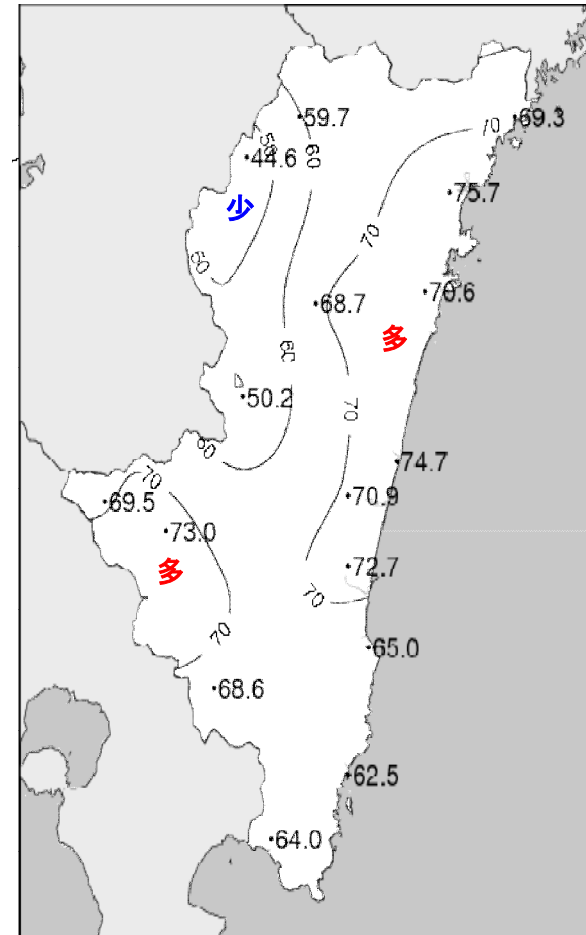
2012(平成24年)1月下旬 気象分布図



2012年1月下旬気温観測値 (°C)

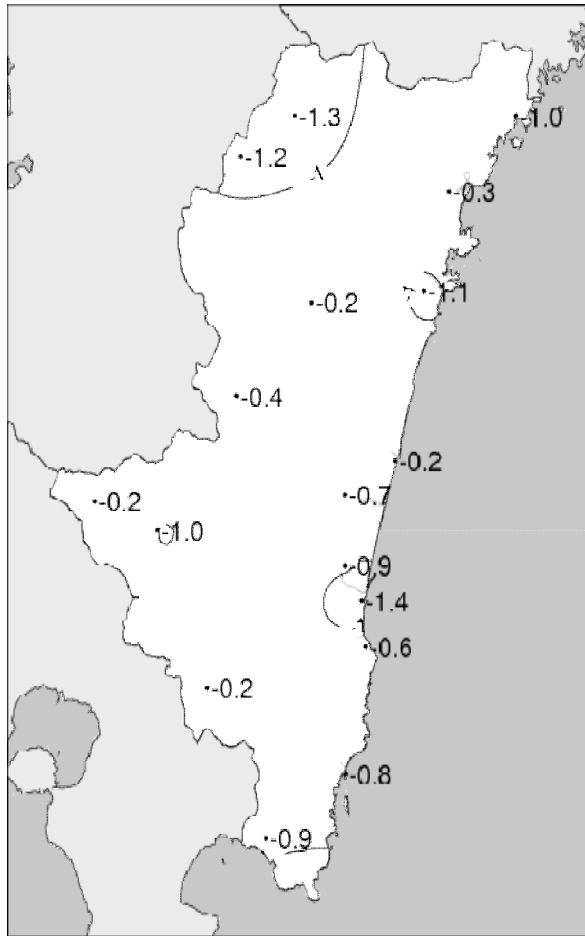


2012年1月下旬降水量観測値 (ミリ)

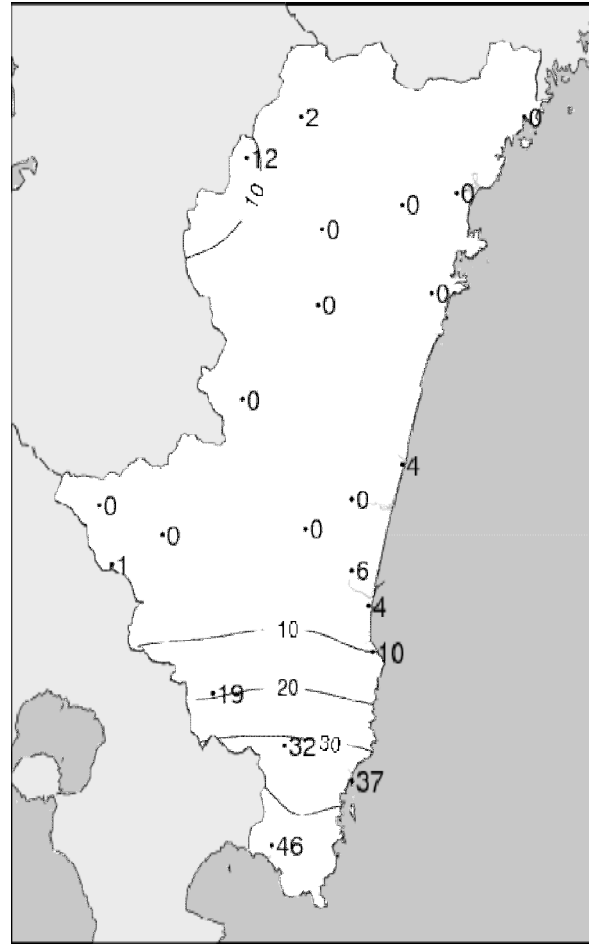


2012年1月下旬日照時間観測値 (時間)

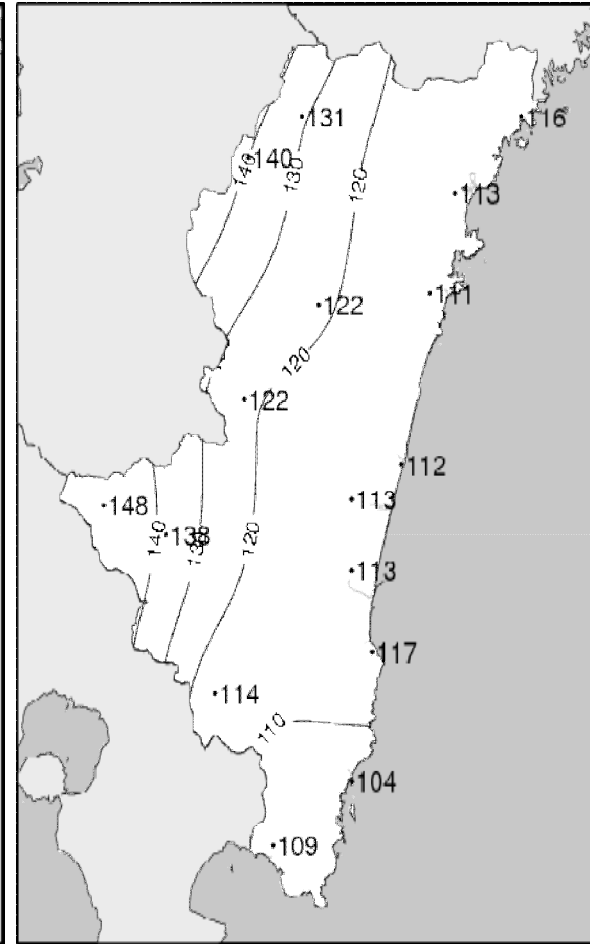
2012(平成24年)1月下旬 気象分布図(平年差、平年比)



2012年1月下旬気温平年差 (°C)



2012年1月下旬降水量平年比 (%)



2012年1月下旬日照時間平年比 (%)

地域気象観測旬報

2012年1月21日～31日 宮崎県 (87)
(1/5)

観測所名	高千穂										10℃以上積算気温			日照 (h)
	気温(℃)			風向・風速(m/s)						降水量(mm)				
	平均	最高	最低	平均	最多	最大	風向	瞬間	風向	日計	1時間	10分		
21	6.3	<u>12.3</u>	1.6	1.5	NW	4.4	NW	8.5	NW	0.0	0.0	0.0	3.6	
22	5.7	11.7	1.1	1.8	NW	4	NW	7.4	NNW	0.0	0.0	0.0	1.6	
23	1.8	4.7	-2.0	3.2	NW	<u>7.3</u>	NW	<u>13.1</u>	NNW	0.0	0.0	0.0	6.1	
24	-0.5	2.8	-2.2	3.0	NW	5.9	NNW	12.6	NNW	0.0	0.0	0.0	4.2	
25	-1.1	2.2	-4.3	2.8	NNW	4.6	NW	11.2	NW	<u>0.5</u>	<u>0.5</u>	<u>0.5</u>	1.2	
26	-1.9	3.4	-5.4	2.8	NNW	5.1	NW	9.3	NNW	0.0	0.0	0.0	9.1	
27	-0.4	8.4	<u>-7.5</u>	1.5	NW	4.1	NNW	7.6	N	0.0	0.0	0.0	6.1	
28	3.0	9.5	-1.0	0.9	NW	2.6	NNW	4.4	SSE	0.0	0.0	0.0	0.4	
29	3.6	11.8	-2.7	1.8	NW	4.9	NW	10.4	NNW	0.0	0.0	0.0	9.1	
30	2.3	8.8	-3.0	2.7	NNW	5.8	NNW	9.9	NW	0.0	0.0	0.0	8.7	
31	0.9	8.9	-3.9	2.1	NNW	4.7	SW	9.2	SW	0.0	0.0	0.0	9.6	
前半旬	2.4	6.7	-1.2	2.5	NW					0.5			16.7	
後半旬	1.3	8.5	-3.9	2.0	NNW					0.0			43.0	
旬	1.8	7.7	-2.7	2.2	NW					0.5			59.7	
平年差/比	-1.3	-1.0	-1.1							2			131	

観測所名	古江										10℃以上積算気温			日照 (h)
	気温(℃)			風向・風速(m/s)						降水量(mm)				
	平均	最高	最低	平均	最多	最大	風向	瞬間	風向	日計	1時間	10分		
21	9.4	11.3	8.3	8.0	N	10.4	N	16.6	NNE	0.0	0.0	0.0	2.5	
22	9.7	<u>13.2</u>	5.9	4.9	NNE	8.7	N	15.7	NE	0.0	0.0	0.0	2.7	
23	5.9	9.5	1.4	4.6	N	10.3	NNE	17.1	NNE	0.0	0.0	0.0	7.2	
24	2.9	6.3	0.7	4.6	N	10.2	N	15.8	N	0.0	0.0	0.0	8.0	
25	2.6	7.3	-1.0	2.4	N	7.1	NNE	13.2	NE	0.0	0.0	0.0	4.0	
26	1.7	7.0	<u>-4.8</u>	3.7	N	8.5	N	13.5	NNE	0.0	0.0	0.0	9.0	
27	5.3	11.3	0.5	3.7	N	8.7	N	12.4	N	0.0	0.0	0.0	8.3	
28	7.5	10.8	4.1	5.1	N	8.9	N	15.8	N	0.0	0.0	0.0	0.6	
29	7.2	12.5	0.7	5.9	NE	<u>12.6</u>	N	<u>17.9</u>	N	0.0	0.0	0.0	9.0	
30	6.4	11.6	0.4	4.7	NNE	11	N	15.9	N	0.0	0.0	0.0	8.9	
31	4.8	10.1	1.4	4.4	N	9.4	NNE	15.1	NNE	<u>0.0</u>	<u>0.0</u>	<u>0.0</u>	9.1	
前半旬	6.1	9.5	3.1	4.9	N					0.0			24.4	
後半旬	5.5	10.6	0.4	4.6	N					0.0			44.9	
旬	5.8	10.1	1.6	4.7	N					0.0			69.3	
平年差/比	-1.0	-1.7	-0.7							0			116	

観測所名	鞍岡										10℃以上積算気温			日照 (h)
	気温(℃)			風向・風速(m/s)						降水量(mm)				
	平均	最高	最低	平均	最多	最大	風向	瞬間	風向	日計	1時間	10分		
21	5.0	<u>10.4</u>	1.2	0.4	NE	1.8	NE	3.4	WSW	0.0	0.0	0.0	1.8	
22	4.0	8.4	0.5	0.5	NE	1.9	SSW	4.6	SSW	1.0	0.5	0.5	0.0	
23	-0.4	2.5	-3.6	1.0	NE	2.8	NE	7.5	SW	0.0	0.0	0.0	4.0	
24	-2.4	1.3	-4.3	1.0	NE	3.1	S	<u>9.4</u>	SSW	0.0	0.0	0.0	3.9	
25	-3.1	-1.3	-7.3	0.7	ENE	3	ENE	7.6	NNE	<u>2.5</u>	<u>1.5</u>	<u>0.5</u>	0.0	
26	-4.1	1.3	<u>-8.0</u>	0.6	W	2.7	ENE	6.5	SSW	0.0	0.0	0.0	6.8	
27	-1.0	6.3	-7.5	1.3	WSW	3	WSW	7.7	NNE	0.0	0.0	0.0	7.0	
28	2.1	6.7	-0.6	0.5	ENE	2	ENE	4.7	NE	0.0	0.0	0.0	0.0	
29	1.5	9.5	-3.1	0.6	ENE	2.9	NE	6.4	NE	0.0	0.0	0.0	7.0	
30	0.1	6.6	-5.0	0.6	N	2.8	SSW	6.6	SSW	0.0	0.0	0.0	6.4	
31	-1.5	6.6	-6.5	0.6	ENE	<u>3.6</u>	SSW	6.8	SSW	0.0	0.0	0.0	7.7	
前半旬	0.6	4.3	-2.7	0.7	NE					3.5			9.7	
後半旬	-0.5	6.2	-5.1	0.7	WSW					0.0			34.9	
旬	0.0	5.3	-4.0	0.7	ENE					3.5			44.6	
平年差/比	-1.2	-0.8	-0.9							12			140	

観測所名	延岡										10℃以上積算気温			日照 (h)
	気温(℃)			風向・風速(m/s)						降水量(mm)				
	平均	最高	最低	平均	最多	最大	風向	瞬間	風向	日計	1時間	10分		
21	10.2	13.5	6.0	2.8	NE	6.7	N	9.5	N	0.0	0.0	0.0	2.8	
22	9.0	<u>15.2</u>	4.7	2.7	W	6.8	NNW	11.0	NNW	0.0	0.0	0.0	2.4	
23	5.4	9.7	-0.1	4.6	W	10.2	W	<u>16.9</u>	WNW	0.0	0.0	0.0	7.5	
24	3.3	7.9	-0.4	5.2	W	<u>11.5</u>	WNW	<u>15.5</u>	W	0.0	0.0	0.0	8.1	
25	2.8	7.6	-1.0	4.1	W	9.6	W	14.5	W	0.0	0.0	0.0	7.5	
26	2.3	9.0	<u>-2.6</u>	2.2	W	6	W	8.7	W	0.0	0.0	0.0	10.0	
27	4.5	12.2	-2.0	2.7	WSW	6.2	WSW	11.0	W	0.0	0.0	0.0	8.3	
28	7.2	11.6	4.0	3.2	W	7	N	11.4	NNE	0.0	0.0	0.0	0.3	
29	8.2	14.1	2.3	4.2	N	9.9	N	13.6	N	0.0	0.0	0.0	9.8	
30	6.4	13.9	1.0	2.9	NNW	6.3	NW	8.7	W	0.0	0.0	0.0	9.2	
31	4.4	11.5	-1.0	2.9	W	5.8	NW	9.9	SE	<u>0.0</u>	<u>0.0</u>	<u>0.0</u>	9.8	
前半旬	6.1	10.8	1.8	3.9	W					0.0			28.3	
後半旬	5.5	12.1	0.3	3.0	W					0.0			47.4	
旬	5.8	11.5	1.0	3.4	W					0.0			75.7	
平年差/比	-0.3	-0.4	-0.1							0			113	

地域気象観測旬報

2012年1月21日～31日 宮崎県 (87)
(2/5)

観測所名	日向										10℃以上積算気温			0
	気温(℃)			風向・風速(m/s)						降水量(mm)			日照 (h)	
	平均	最高	最低	平均	最多	最大	風向	瞬間	風向	日計	1時間	10分		
21	9.1	13.9	5.0	1.1	WSW	3.1	ENE	5.1	NE	0.0	0.0	0.0	3.0	
22	9.0	14.6	4.1	1.0	WNW	2.5	W	4.2	ENE	0.0	0.0	0.0	2.0	
23	5.3	10.5	-1.8	2.6	NNW	7.5	N	12.0	WNW	0.0	0.0	0.0	7.7	
24	2.4	9.2	-3.8	2.4	WNW	5.2	WNW	10.5	W	0.0	0.0	0.0	7.9	
25	3.2	8.5	-0.4	2.3	NW	5.9	NW	11.4	NW	0.0	0.0	0.0	5.5	
26	1.5	9.1	-5.2	2.1	W	5.8	WNW	10.9	WNW	0.0	0.0	0.0	9.2	
27	4.6	12.4	-0.5	2.0	W	3.7	WSW	6.6	W	0.0	0.0	0.0	8.3	
28	7.0	11.9	4.1	1.7	WSW	3.6	NE	6.2	NE	0.0	0.0	0.0	0.0	
29	6.5	14.4	0.0	1.4	WSW	4.2	NE	8.6	NE	0.0	0.0	0.0	9.2	
30	5.9	13.9	-0.3	2.0	WSW	4.6	NNW	8.6	WNW	0.0	0.0	0.0	8.4	
31	4.1	12.0	-2.3	1.6	WSW	3.9	WNW	6.6	E	0.0	0.0	0.0	9.4	
前半旬	5.8	11.3	0.6	1.9	WSW					0.0			26.1	
後半旬	4.9	12.3	-0.7	1.8	WSW					0.0			44.5	
旬	5.3	11.9	-0.1	1.8	WSW					0.0			70.6	
平年差/比	-1.1	-0.3	-1.5							0			111	

観測所名	神門										10℃以上積算気温			0
	気温(℃)			風向・風速(m/s)						降水量(mm)			日照 (h)	
	平均	最高	最低	平均	最多	最大	風向	瞬間	風向	日計	1時間	10分		
21	9.0	15.4	5.8	0.5	SSE	2	E	4.6	E	0.0	0.0	0.0	3.5	
22	7.6	13.6	4.1	0.3	N	1.9	N	4.5	N	0.0	0.0	0.0	1.3	
23	3.1	9.6	-3.6	0.8	S	3.1	NNE	8.3	N	0.0	0.0	0.0	7.5	
24	0.4	7.7	-5.2	0.9	S	3.6	S	9.9	SSW	0.0	0.0	0.0	7.6	
25	0.7	6.4	-3.5	0.8	NNW	3.3	N	9.7	N	0.0	0.0	0.0	6.1	
26	-0.9	7.2	-6.5	0.6	N	2.8	S	6.1	ENE	0.0	0.0	0.0	8.7	
27	0.8	11.1	-7.1	0.4	SSE	2.8	SSE	5.3	S	0.0	0.0	0.0	8.1	
28	4.1	9.4	0.7	0.4	SSE	1.8	SSE	4.0	SSE	0.0	0.0	0.0	0.0	
29	4.5	14.5	-2.0	0.6	SSE	3.2	SSE	6.9	SSE	0.0	0.0	0.0	8.8	
30	2.6	12.4	-3.1	0.5	S	2.4	SE	5.4	ESE	0.0	0.0	0.0	8.2	
31	1.1	11.5	-5.7	0.6	SSE	2.3	SSE	4.4	SSE	0.0	0.0	0.0	8.9	
前半旬	4.2	10.5	-0.5	0.7	N					0.0			26.0	
後半旬	2.0	11.0	-3.9	0.5	SSE					0.0			42.7	
旬	3.0	10.8	-2.4	0.6	SSE					0.0			68.7	
平年差/比	-0.2	-0.3	+0.5							0			122	

観測所名	西米良										10℃以上積算気温			0
	気温(℃)			風向・風速(m/s)						降水量(mm)			日照 (h)	
	平均	最高	最低	平均	最多	最大	風向	瞬間	風向	日計	1時間	10分		
21	9.3	15.0	6.7	0.4	S	2.6	SSE	5.7	S	0.0	0.0	0.0	2.4	
22	8.8	13.7	6.1	0.6	WSW	3.5	SSE	7.1	SSE	0.0	0.0	0.0	1.3	
23	4.0	7.8	-0.3	1.3	SSE	5.3	SSE	12.4	S	0.0	0.0	0.0	6.2	
24	2.2	7.4	-0.6	1.1	NE	5.7	NNE	12.7	S	0.0	0.0	0.0	6.1	
25	1.3	6.2	-1.5	1.0	SSE	4.4	SSE	10.3	S	0.0	0.0	0.0	2.9	
26	0.0	7.4	-4.4	0.9	SSE	3.9	SSE	8.6	S	0.0	0.0	0.0	6.5	
27	1.9	10.5	-5.2	0.5	SE	3.9	SE	8.0	S	0.0	0.0	0.0	5.3	
28	5.1	9.4	2.2	0.5	WSW	1.9	WSW	3.6	SW	0.0	0.0	0.0	0.0	
29	5.6	15.5	-0.2	0.4	W	3.3	WSW	6.7	S	0.0	0.0	0.0	6.5	
30	3.2	12.2	-1.9	0.5	E	3.9	SSE	8.1	S	0.0	0.0	0.0	6.5	
31	2.0	11.5	-3.6	0.5	S	3.5	SSE	8.5	ESE	0.0	0.0	0.0	6.5	
前半旬	5.1	10.0	2.1	0.9	SSE					0.0			18.9	
後半旬	3.0	11.1	-2.2	0.6	SE					0.0			31.3	
旬	3.9	10.6	-0.2	0.7	SSE					0.0			50.2	
平年差/比	-0.4	+0.1	+0.4							0			122	

観測所名	高鍋										10℃以上積算気温			11
	気温(℃)			風向・風速(m/s)						降水量(mm)			日照 (h)	
	平均	最高	最低	平均	最多	最大	風向	瞬間	風向	日計	1時間	10分		
21	11.0	14.5	7.2	2.0	NE	4	NNE	7.6	NE	0.0	0.0	0.0	4.0	
22	9.8	13.2	6.3	1.1	WNW	2.9	WSW	5.0	WSW	1.0	0.5	0.5	0.1	
23	7.3	12.9	1.5	2.6	W	5.6	WSW	9.4	W	0.0	0.0	0.0	9.0	
24	4.2	8.4	-0.7	2.2	W	3.9	W	7.1	W	0.0	0.0	0.0	8.3	
25	4.6	10.3	-1.1	2.0	WNW	6.2	WSW	10.6	WSW	0.0	0.0	0.0	8.1	
26	2.0	7.9	-3.6	1.6	WNW	3.2	SE	5.6	ESE	0.0	0.0	0.0	10.0	
27	5.4	11.7	-1.1	1.8	WNW	4.3	SE	6.8	SE	0.0	0.0	0.0	7.4	
28	8.4	11.0	5.8	2.4	NNE	6	NNE	10.3	NE	0.0	0.0	0.0	0.0	
29	8.6	14.0	3.4	2.0	NW	4.9	NNE	8.7	NNE	0.0	0.0	0.0	9.5	
30	6.9	13.0	0.8	1.6	WNW	3.5	WNW	6.4	ENE	0.0	0.0	0.0	8.9	
31	5.4	10.9	-0.7	1.5	WNW	3.8	NE	7.3	NE	0.0	0.0	0.0	9.4	
前半旬	7.4	11.9	2.6	2.0	W					1.0			29.5	
後半旬	6.1	11.4	0.8	1.8	WNW					0.0			45.2	
旬	6.7	11.6	1.6	1.9	WNW					1.0			74.7	
平年差/比	-0.2	-0.8	-0.2							4			112	

地域気象観測旬報

2012年1月21日～31日 宮崎県 (87)
(3/5)

観測所名	加久藤										10℃以上積算気温			日照 (h)
	気温(℃)			風向・風速(m/s)						降水量(mm)				
	平均	最高	最低	平均	最多	最大	風向	瞬間	風向	日計	1時間	10分		
21	9.7	<u>15.7</u>	5.8	1.1	ENE	2.8	ENE	5.2	ENE	0.0	0.0	0.0	4.4	
22	8.3	13.6	5.2	1.9	NW	4.9	NW	9.2	NW	0.0	0.0	0.0	3.3	
23	3.7	6.5	-0.7	3.6	WNW	6.5	NW	12.1	NW	0.0	0.0	0.0	6.9	
24	1.6	5.2	-0.3	3.2	WNW	<u>6.5</u>	WNW	<u>12.4</u>	NW	0.0	0.0	0.0	8.3	
25	0.8	4.5	-1.8	2.0	WNW	5.7	NW	10.9	NW	0.0	0.0	0.0	0.6	
26	0.4	5.8	-4.0	2.1	WSW	4.8	NW	8.4	NW	0.0	0.0	0.0	10.1	
27	2.8	10.6	<u>-5.3</u>	1.4	NNW	4	NW	7.1	NW	0.0	0.0	0.0	7.2	
28	6.0	9.4	3.0	1.1	ENE	3.6	E	7.0	E	0.0	0.0	0.0	0.0	
29	6.2	14.7	-0.6	1.2	NNW	4.7	NW	8.2	N	0.0	0.0	0.0	9.7	
30	3.7	11.0	-2.0	1.8	NW	5.8	NW	9.4	NW	0.0	0.0	0.0	9.3	
31	2.8	10.8	-2.9	1.4	SE	3.8	N	8.1	WNW	<u>0.0</u>	<u>0.0</u>	<u>0.0</u>	9.7	
前半旬	4.8	9.1	1.6	2.4	WNW					0.0			23.5	
後半旬	3.7	10.4	-2.0	1.5	NNW					0.0			46.0	
旬	4.2	9.8	-0.3	1.9	NW					0.0			69.5	
平年差/比	-0.2	-0.2	+0.4							0			148	

観測所名	西都										10℃以上積算気温			日照 (h)
	気温(℃)			風向・風速(m/s)						降水量(mm)				
	平均	最高	最低	平均	最多	最大	風向	瞬間	風向	日計	1時間	10分		
21	9.8	<u>15.2</u>	5.7	1.1	W	3.9	E	5.7	E	0.0	0.0	0.0	2.9	
22	9.1	13.3	5.6	1.2	WNW	2.7	WSW	3.9	SW	0.0	0.0	0.0	0.2	
23	6.3	12.1	1.3	3.3	WSW	7.3	W	12.3	WNW	0.0	0.0	0.0	9.3	
24	3.7	8.0	-1.7	2.6	NW	5.9	WNW	9.1	WNW	0.0	0.0	0.0	8.3	
25	3.7	9.0	-1.8	3.2	WNW	<u>8.4</u>	WNW	<u>13.6</u>	WNW	0.0	0.0	0.0	6.1	
26	0.8	7.9	<u>-4.7</u>	1.8	NW	5.2	E	7.5	SE	0.0	0.0	0.0	9.9	
27	3.9	11.9	-3.4	1.7	WNW	3.9	E	6.6	E	0.0	0.0	0.0	5.8	
28	7.6	10.5	4.6	2.0	NNE	4.7	NE	7.9	NNE	0.0	0.0	0.0	0.0	
29	7.1	13.4	1.4	1.7	WNW	5.2	ENE	7.6	E	0.0	0.0	0.0	9.5	
30	5.2	13.2	-1.0	1.7	NW	4.6	ESE	7.3	SE	0.0	0.0	0.0	9.4	
31	3.9	10.7	-2.4	1.6	WNW	3.9	ESE	6.0	ESE	<u>0.0</u>	<u>0.0</u>	<u>0.0</u>	9.5	
前半旬	6.5	11.5	1.8	2.3	W					0.0			26.8	
後半旬	4.8	11.3	-0.9	1.8	NW					0.0			44.1	
旬	5.6	11.4	0.3	2.0	WNW					0.0			70.9	
平年差/比	-0.7	-1.1	-0.3							0			113	

観測所名	小林										10℃以上積算気温			日照 (h)
	気温(℃)			風向・風速(m/s)						降水量(mm)				
	平均	最高	最低	平均	最多	最大	風向	瞬間	風向	日計	1時間	10分		
21	9.6	<u>15.6</u>	6.2	1.4	S	4.3	S	6.3	S	0.0	0.0	0.0	4.3	
22	8.7	14.0	5.7	2.4	NW	5.6	NW	10.4	WNW	0.0	0.0	0.0	3.8	
23	3.6	6.1	0.1	5.1	NW	<u>7.6</u>	WNW	<u>15.0</u>	NW	0.0	0.0	0.0	7.8	
24	1.5	5.0	-0.2	4.4	NW	7.5	NW	13.5	NNW	0.0	0.0	0.0	8.3	
25	1.1	4.2	-1.3	3.6	NW	6.7	WNW	14.0	NW	0.0	0.0	0.0	3.1	
26	0.7	5.8	-2.0	3.9	WNW	5.7	NW	10.8	NNW	0.0	0.0	0.0	9.9	
27	3.6	9.7	<u>-3.2</u>	2.8	WNW	6.4	NNW	9.7	NNW	0.0	0.0	0.0	7.8	
28	5.8	8.8	3.4	1.8	S	5.5	SSW	7.0	SSW	0.0	0.0	0.0	0.0	
29	7.0	14.4	2.6	2.7	WNW	5.8	WNW	9.7	NNW	0.0	0.0	0.0	9.5	
30	5.4	11.3	1.3	3.9	WNW	5.7	W	9.4	W	0.0	0.0	0.0	9.1	
31	4.5	10.3	0.5	3.9	WNW	6.2	NNW	9.2	NNW	<u>0.0</u>	<u>0.0</u>	<u>0.0</u>	9.4	
前半旬	4.9	9.0	2.1	3.4	NW					0.0			27.3	
後半旬	4.5	10.1	0.4	3.2	WNW					0.0			45.7	
旬	4.7	9.6	1.2	3.3	WNW					0.0			73.0	
平年差/比	-1.0	-0.6	-0.7							0			138	

観測所名	宮崎										10℃以上積算気温			日照 (h)
	気温(℃)			風向・風速(m/s)						降水量(mm)				
	平均	最高	最低	平均	最多	最大	風向	瞬間	風向	日計	1時間	10分		
21	10.2	<u>14.9</u>	6.4	1.7	WNW	4.4	ENE	5.9	NE	0.0	0.0	0.0	3.0	
22	9.5	13.8	6.4	2.0	WNW	5.6	WSW	8.7	WSW	<u>1.5</u>	<u>1.0</u>	<u>0.5</u>	1.4	
23	6.5	10.7	2.2	6.1	WSW	<u>9.7</u>	WSW	<u>14.9</u>	WSW	0.0	0.0	0.0	9.2	
24	4.1	9.1	-1.0	4.3	W	7.4	WSW	12.0	WSW	0.0	0.0	0.0	8.4	
25	4.0	9.1	-0.9	4.0	W	8.6	W	13.5	W	0.0	0.0	0.0	5.9	
26	2.1	8.3	<u>-3.9</u>	2.3	W	4.7	ESE	7.6	ESE	0.0	0.0	0.0	10.0	
27	5.3	12.0	-0.4	2.8	WNW	5.3	WNW	6.9	WNW	0.0	0.0	0.0	6.7	
28	7.5	10.9	4.8	2.6	W	6.4	NNE	10.4	NNE	0.0	0.0	0.0	0.0	
29	8.1	13.9	3.6	2.2	WNW	5	ENE	7.0	NE	0.0	0.0	0.0	9.6	
30	6.1	12.7	0.7	2.5	WNW	4.4	E	6.5	ESE	0.0	0.0	0.0	9.3	
31	4.9	10.6	-0.4	2.3	WNW	4.4	E	6.2	ENE	0.0	0.0	0.0	9.2	
前半旬	6.9	11.5	2.6	3.6	W					1.5			27.9	
後半旬	5.7	11.4	0.7	2.5	WNW					0.0			44.8	
旬	6.2	11.5	1.6	3.0	W					1.5			72.7	
平年差/比	-0.9	-0.7	-0.7							6			113	

地域気象観測旬報

2012年1月21日～31日 宮崎県 (87)
(4/5)

観測所名	青島											10℃以上積算気温			日照 (h)
	気温(℃)			風向・風速(m/s)						降水量(mm)					
	平均	最高	最低	平均	最多	最大	風向	瞬間	風向	日計	1時間	10分			
21	12.1	14.3	8.9	1.9	W	4.4	N	8.7	N	0.0	0.0	0.0	0.5		
22	10.6	13.7	8.8	1.6	WNW	4.4	WNW	8.8	NW	1.0	0.5	0.5	1.0		
23	7.1	10.5	2.8	5.3	WNW	7.9	WNW	16.2	WNW	0.0	0.0	0.0	8.4		
24	4.8	8.5	2.4	3.8	WNW	7.9	WNW	14.0	NW	0.0	0.0	0.0	8.5		
25	4.6	8.8	1.1	2.9	WNW	5.7	WNW	13.1	WNW	0.0	0.0	0.0	6.7		
26	3.0	7.3	-0.8	2.8	WNW	4.7	NW	8.5	NW	0.0	0.0	0.0	9.0		
27	5.5	11.0	-0.5	2.0	WNW	3.4	WNW	5.5	WNW	0.0	0.0	0.0	5.8		
28	8.7	11.3	6.0	2.0	W	4.5	N	10.0	N	2.0	1.0	0.5	0.0		
29	9.3	13.1	5.0	2.0	W	4.3	N	10.2	NNE	0.0	0.0	0.0	8.4		
30	7.1	12.1	2.5	2.1	W	3.6	WNW	6.0	WNW	0.0	0.0	0.0	8.3		
31	5.7	10.2	2.2	1.8	W	3.3	W	4.7	WNW	0.0	0.0	0.0	8.4		
前半旬	7.8	11.2	4.8	3.1	WNW					1.0			25.1		
後半旬	6.6	10.8	2.4	2.1	W					2.0			39.9		
旬	7.1	11.0	3.5	2.6	WNW					3.0			65.0		
平年差/比	-0.6	-1.1	-0.1							10			117		

観測所名	赤江											10℃以上積算気温			日照 (h)
	気温(℃)			風向・風速(m/s)						降水量(mm)					
	平均	最高	最低	平均	最多	最大	風向	瞬間	風向	日計	1時間	10分			
21	11.2	14.5	6.5	3.9	NE	9.2	NNE	11.8	NE	0.0	0.0	0.0			
22	9.8	13.4	7.0	3.1	W	8	W	10.3	WSW	1.0	1.0	0.5			
23	6.5	11.2	2.2	8.8	W	12.1	W	15.9	W	0.0	0.0	0.0			
24	4.4	9.1	1.1	5.8	W	9	W	13.4	WNW	0.0	0.0	0.0			
25	4.2	9.4	-0.5	5.4	WNW	8	NW	12.3	NW	0.0	0.0	0.0			
26	2.7	7.6	-2.6	4.0	W	6	WSW	8.2	W	0.0	0.0	0.0			
27	5.8	11.7	-0.2	3.4	WNW	6.2	W	7.7	W	0.0	0.0	0.0			
28	8.3	11.1	5.4	4.7	NE	10.8	NNE	14.4	NE	0.5	0.5	0.5			
29	8.7	13.5	3.2	3.6	WNW	8	NNE	10.3	NE	0.0	0.0	0.0			
30	6.7	12.3	1.3	3.1	WNW	4.9	W	6.7	NW	0.0	0.0	0.0			
31	5.5	10.7	0.6	3.1	WNW	4.6	WNW	7.2	WNW	0.0	0.0	0.0			
前半旬	7.2	11.5	3.3	5.4	W					1.0					
後半旬	6.3	11.2	1.3	3.7	WNW					0.5					
旬	6.7	11.3	2.2	4.4	W					1.5					
平年差/比	-1.4	-1.4	-1.5							4					

観測所名	都城											10℃以上積算気温			日照 (h)
	気温(℃)			風向・風速(m/s)						降水量(mm)					
	平均	最高	最低	平均	最多	最大	風向	瞬間	風向	日計	1時間	10分			
21	10.1	15.8	6.3	1.2	NE	2.9	N	4.6	ENE	0.0	0.0	0.0	3.3		
22	9.3	14.1	6.6	1.0	WNW	2.4	WNW	5.1	WNW	1.0	1.0	0.5	1.9		
23	5.0	10.0	0.3	2.0	WNW	4.4	WNW	8.9	NW	0.0	0.0	0.0	8.2		
24	2.5	7.6	-1.8	2.1	N	5.6	N	9.0	N	0.0	0.0	0.0	8.9		
25	2.7	8.2	-0.5	2.1	NNW	6.1	N	10.3	N	0.0	0.0	0.0	5.6		
26	1.5	8.1	-4.0	2.0	NNE	5.1	N	8.4	N	0.0	0.0	0.0	9.9		
27	3.5	11.0	-4.3	1.0	N	2.2	SE	4.4	SE	0.0	0.0	0.0	3.7		
28	5.9	8.4	3.8	1.3	N	3.7	NNE	6.1	NE	3.5	1.5	0.5	0.0		
29	7.6	14.7	2.9	1.5	N	3.8	NNE	6.5	N	0.0	0.0	0.0	9.0		
30	5.6	13.3	0.0	1.4	NNE	4	NNW	6.4	NNW	0.0	0.0	0.0	8.7		
31	4.3	12.5	-1.3	1.2	N	3.4	WNW	8.6	WNW	0.0	0.0	0.0	9.4		
前半旬	5.9	11.1	2.2	1.7	WNW					1.0			27.9		
後半旬	4.7	11.3	-0.5	1.4	N					3.5			40.7		
旬	5.3	11.2	0.7	1.5	N					4.5			68.6		
平年差/比	-0.2	-0.1	+0.3							19			114		

観測所名	油津											10℃以上積算気温			日照 (h)
	気温(℃)			風向・風速(m/s)						降水量(mm)					
	平均	最高	最低	平均	最多	最大	風向	瞬間	風向	日計	1時間	10分			
21	11.9	15.8	8.8	2.7	NW	5.4	E	8.2	E	0.0	0.0	0.0	2.9		
22	10.6	13.8	8.8	2.7	WNW	5.1	WNW	6.9	WNW	2.0	2.0	0.5	0.0		
23	7.6	11.9	3.4	5.2	WNW	9.4	NW	13.9	NW	0.0	0.0	0.5	8.8		
24	5.0	9.4	1.1	3.2	WNW	6.7	W	9.8	WNW	0.0	0.0	0.0	8.6		
25	4.9	9.3	0.7	3.0	NW	7.4	WNW	11.8	NW	0.0	0.0	0.0	5.0		
26	3.5	8.5	-1.2	3.0	NW	6.2	WNW	8.5	NW	0.0	0.0	0.0	9.2		
27	5.9	11.4	-0.6	3.7	WNW	6.3	WNW	8.3	NW	0.0	0.0	0.0	4.7		
28	7.5	9.8	5.8	3.3	NW	5.8	NW	6.9	NW	9.0	2.5	1.0	0.0		
29	9.4	14.3	6.4	3.3	NW	5.6	E	8.3	ENE	0.0	0.0	0.0	7.5		
30	8.0	13.3	4.3	3.5	WNW	5.4	E	7.8	E	0.0	0.0	0.0	7.4		
31	6.6	11.7	3.3	3.8	WNW	6.6	WNW	10.3	E	0.0	0.0	0.0	8.4		
前半旬	8.0	12.0	4.6	3.4	WNW					2.0			25.3		
後半旬	6.8	11.5	3.0	3.4	WNW					9.0			37.2		
旬	7.4	11.7	3.7	3.4	WNW					11.0			62.5		
平年差/比	-0.8	-1.2	-0.2							37			104		

地域気象観測旬報

2012年1月21日～31日 宮崎県 (87)
(5/5)

観測所名	串間		10°C以上積算気温										22
	気温(°C)			風向・風速(m/s)						降水量(mm)			
日付	平均	最高	最低	平均	最多	最大	風向	瞬間	風向	日計	1時間	10分	
21	11.5	16.3	7.6	2.0	NE	4.4	NE	7.9	NE	0.0	0.0	0.0	3.6
22	10.4	14.0	8.3	1.4	NE	3.4	NE	6.7	W	1.5	1.5	0.5	0.5
23	6.6	10.8	2.0	2.7	WNW	8.4	W	14.7	W	0.0	0.0	0.0	9.0
24	4.4	9.0	0.3	2.1	W	5.5	W	10.9	W	0.0	0.0	0.0	9.2
25	3.7	8.9	-1.1	1.7	WNW	5.4	W	9.9	W	0.0	0.0	0.0	6.0
26	2.1	9.1	-4.4	1.7	W	5.8	W	9.6	WSW	0.0	0.0	0.0	10.0
27	3.9	10.8	-3.5	1.2	NE	2.8	ENE	4.6	WSW	0.0	0.0	0.0	3.3
28	6.7	9.1	4.6	0.9	NE	2.9	NNE	7.2	NNE	10.5	2.5	1.0	0.0
29	8.6	14.1	4.5	1.8	NE	4	ENE	7.0	ENE	0.0	0.0	0.0	7.2
30	6.7	14.0	1.4	1.4	NE	3.9	SW	6.6	SW	0.0	0.0	0.0	7.7
31	5.2	12.5	1.0	1.6	NE	3	WSW	5.1	W	0.0	0.0	0.0	7.5
前半旬	7.3	11.8	3.4	2.0	WNW					1.5			28.3
後半旬	5.5	11.6	0.6	1.4	NE					10.5			35.7
旬	6.3	11.7	1.9	1.7	NE					12.0			64.0
平年差/比	-0.9	-0.9	-0.1							46			109

地域雨量観測旬報

2012年1月21日～31日 宮崎県 (87)

(1/1)

観測所名	日之影				諸塚				北方				椎葉				都農				えびの			
	降水量(mm)				降水量(mm)				降水量(mm)				降水量(mm)				降水量(mm)				降水量(mm)			
	日計	平年比	最大1時間	最大10分間	日計	平年比	最大1時間	最大10分間	日計	平年比	最大1時間	最大10分間	日計	平年比	最大1時間	最大10分間	日計	平年比	最大1時間	最大10分間	日計	平年比	最大1時間	最大10分間
21	0.5		0.5	0.5	0.0		0.0	0.0	0.0		0.0	0.0	0.0		0.0	0.0	0.0		0.0	0.0	0.0		0.0	0.0
22	0.0		0.0	0.0	0.0		0.0	0.0	0.0		0.0	0.0	0.0		0.0	0.0	0.0		0.0	0.0	0.0		0.0	0.0
23	0.0		0.0	0.0	0.0		0.0	0.0	0.0		0.0	0.0	0.0		0.0	0.0	0.0		0.0	0.0	0.0		0.0	0.0
24	0.0		0.0	0.0	0.0		0.0	0.0	0.0		0.0	0.0	0.0		0.0	0.0	0.0		0.0	0.0	0.0		0.0	0.0
25	0.0		0.0	0.0	0.0		0.0	0.0	0.0		0.0	0.0	0.0		0.0	0.0	0.0		0.0	0.0	0.0		0.0	0.0
半旬計/最大	0.5	//	0.5	0.5	0.0	0	0.0	0.0	0.0	0	0.0	0.0	0.0	//	0.0	0.0	0.0	//	0.0	0.0	0.0	0	0.0	0.0
26	0.0		0.0	0.0	0.0		0.0	0.0	0.0		0.0	0.0	0.0		0.0	0.0	0.0		0.0	0.0	0.0		0.0	0.0
27	0.0		0.0	0.0	0.0		0.0	0.0	0.0		0.0	0.0	0.0		0.0	0.0	0.0		0.0	0.0	0.0		0.0	0.0
28	0.0		0.0	0.0	0.0		0.0	0.0	0.0		0.0	0.0	0.0		0.0	0.0	0.0		0.0	0.0	0.5		0.5	0.5
29	0.0		0.0	0.0	0.0		0.0	0.0	0.0		0.0	0.0	0.0		0.0	0.0	0.0		0.0	0.0	0.0		0.0	0.0
30	0.0		0.0	0.0	0.0		0.0	0.0	0.0		0.0	0.0	0.0		0.0	0.0	0.0		0.0	0.0	0.0		0.0	0.0
31	0.0		0.0	0.0	0.0		0.0	0.0	0.0		0.0	0.0	0.0		0.0	0.0	0.0		0.0	0.0	0.0		0.0	0.0
半旬計/最大	0.0	//	0.0	0.0	0.0	0	0.0	0.0	0.0	0	0.0	0.0	0.0	//	0.0	0.0	0.0	//	0.0	0.0	0.5	2	0.5	0.5
旬計	0.5	//			0.0	0			0.0	0			0.0	//			0.0	//			0.5	1		
旬最大	0.5		0.5	0.5	0.0		0.0	0.0	0.0		0.0	0.0	0.0		0.0	0.0	0.0		0.0	0.0	0.5		0.5	0.5
起日	21		21	21	31		31	31	31		31	31	31		31	31	31		31	31	28		28	28

観測所名	高原				野尻				国富				山田				深瀬				降水量(mm)			
	降水量(mm)				降水量(mm)				降水量(mm)				降水量(mm)				降水量(mm)				降水量(mm)			
	日計	平年比	最大1時間	最大10分間	日計	平年比	最大1時間	最大10分間	日計	平年比	最大1時間	最大10分間	日計	平年比	最大1時間	最大10分間	日計	平年比	最大1時間	最大10分間	日計	平年比	最大1時間	最大10分間
21	0.0		0.0	0.0	0.0		0.0	0.0	0.0		0.0	0.0	0.0		0.0	0.0	0.0		0.0	0.0				
22	0.5		0.5	0.5	0.0		0.0	0.0	0.0		0.0	0.0	0.5		0.5	0.5	2.0		1.0	0.5				
23	0.0		0.0	0.0	0.0		0.0	0.0	0.0		0.0	0.0	0.0		0.0	0.0	0.0		0.0	0.0				
24	0.0		0.0	0.0	0.0		0.0	0.0	0.0		0.0	0.0	0.0		0.0	0.0	0.0		0.0	0.0				
25	0.0		0.0	0.0	0.0		0.0	0.0	0.0		0.0	0.0	0.0		0.0	0.0	0.0		0.0	0.0				
半旬計/最大	0.5	//	0.5	0.5	0.0	//	0.0	0.0	0.0	0	0.0	0.0	0.5	//	0.5	0.5	2.0	13	1.0	0.5				
26	0.0		0.0	0.0	0.0		0.0	0.0	0.0		0.0	0.0	0.0		0.0	0.0	0.0		0.0	0.0				
27	0.0		0.0	0.0	0.0		0.0	0.0	0.0		0.0	0.0	0.0		0.0	0.0	0.0		0.0	0.0				
28	0.0		0.0	0.0	0.5		0.5	0.5	0.0		0.0	0.0	1.0		1.0	0.5	8.5		2.5	1.0				
29	0.0		0.0	0.0	0.0		0.0	0.0	0.0		0.0	0.0	0.0		0.0	0.0	0.0		0.0	0.0				
30	0.0		0.0	0.0	0.0		0.0	0.0	0.0		0.0	0.0	0.0		0.0	0.0	0.0		0.0	0.0				
31	0.0		0.0	0.0	0.0		0.0	0.0	0.0		0.0	0.0	0.0		0.0	0.0	0.0		0.0	0.0				
半旬計/最大	0.0	//	0.0	0.0	0.5	//	0.5	0.5	0.0	0	0.0	0.0	1.0	//	1.0	0.5	8.5	49	2.5	1.0				
旬計	0.5	//			0.5	//			0.0	0			1.5	//			10.5	32						
旬最大	0.5		0.5	0.5	0.5		0.5	0.5	0.0		0.0	0.0	1.0		1.0	0.5	8.5		2.5	1.0				
起日	22		22	22	28		28	28	31		31	31	28		28	28	28		28	28				

地域気象観測月報(集計値)

宮崎県(87) 2012年1月
1/2頁

観測所名	高千穂	古江	鞍岡	延岡	日向	神門	西米良	高鍋	加久藤	西都	小林	宮崎	青島	赤江	都城	油津	串間	
気	平均	2.4	6.5	0.7	6.2	5.7	3.0	4.3	7.1	4.4	5.9	5.2	6.7	7.8	7.3	5.5	8.1	6.9
	平年差	-1.2	-0.9	-1	-0.4	-1.1	-0.7	-0.4	-0.3	-0.4	-0.8	-0.5	-0.8	-0.3	-0.7	-0.3	-0.6	-0.7
	最高	14.4	14.3	12.0	15.3	15.4	15.6	15.5	15.6	16.3	15.4	15.8	15.1	14.8	15.3	16.3	15.8	16.5
	起日	18	18	18	1	1	18	29	20	18	18	18	9	1	1	20	21	18
	最低	-7.5	-4.8	-8.0	-2.6	-5.2	-7.1	-5.2	-3.6	-5.3	-4.7	-3.2	-3.9	-0.8	-2.6	-4.3	-1.2	-4.4
	起日	27	26	26	26	26	27	27	26	27	26	27	26	26	26	27	26	26
	最高平均	7.9	10.5	5.5	11.6	12.0	10.8	10.4	12.0	9.9	12.0	9.7	11.8	11.6	11.9	11.4	12.4	12.2
	最高平年差	-1.3	-1.9	-1.3	-0.8	-0.7	-0.8	-0.5	-0.9	-0.6	-1.1	-0.6	-0.9	-1.0	-0.9	-0.4	-1.0	-0.9
	最低平均	-2.0	2.5	-3.1	1.6	1.0	-2.1	0.1	2.3	-0.1	0.7	1.7	2.2	4.4	3.0	0.9	4.4	2.2
	最低平年差	-0.8	-0.4	-0.4	0.1	-0.8	0.3	0.3	0.1	0.3	-0.2	0.0	-0.4	0.4	-0.4	0.3	0.1	-0.1
温	積算気温	0	0	0	21	0	0	10	34	21	22	10	32	58	46	32	58	46
	平均0°C未満日数	6	0	11	0	0	2	0	0	0	0	0	0	0	0	0	0	0
	平均25°C以上日数	0	0	0	0	0	0	0	0	0	0	0	0	0	0	0	0	0
	最高0°C未満日数	0	0	1	0	0	0	0	0	0	0	0	0	0	0	0	0	0
	最高25°C以上日数	0	0	0	0	0	0	0	0	0	0	0	0	0	0	0	0	0
	最高30°C以上日数	0	0	0	0	0	0	0	0	0	0	0	0	0	0	0	0	0
	最高35°C以上日数	0	0	0	0	0	0	0	0	0	0	0	0	0	0	0	0	0
	最低0°C未満日数	25	5	27	11	12	24	17	9	19	15	10	9	2	5	15	2	9
	最低25°C以上日数	0	0	0	0	0	0	0	0	0	0	0	0	0	0	0	0	0
	日照	月計	151.0	177.9	104.7	193.7	184.7	165.3	127.4	192.1	153.6	183.5	167.0	182.6	162.1		166.9	156.8
平年比		119	106	117	103	103	103	111	103	118	105	106	100	104		99	93	100
0.1時間未満日数		4	3	8	3	4	4	4	4	4	4	4	4	4		4	5	4
風向・風速	平均風速	2.1	4.6	0.7)	3.1	1.9	0.5	0.6	1.9	1.7	1.9	3.0	3.0	2.6	4.4	1.5	3.6	1.7
	最大風速	7.3	14	3.6)	12.3	7.5	3.6	5.7	7.7	7.3	12.3	9.2	10.9	7.9	12.1	6.7	10.1	8.4
	最大風速風向	NW	N	SSW	WNW	N	S	NNE	WNW	NW	WNW	WNW	W	WNW	W	N	NW	W
	起日	23	20	31	4	23	24	24	3	2	4	2	4	24	23	11	4	23
	最大瞬間風速	15.3	21.4	10.4)	19.9	14.4	10.3	13.8	13.1	12.4	19.9	17.2	17.1	17	19	12.2	15.6	14.7
	最大瞬間風速風向	NNW	N	SW	W	WSW	SSW	SSE	NW	NW	NW	WNW	W	WNW	WNW	NW	NW	W
	起日	11	20	4	4	4	4	13	4	24	4	4	4	2	4	4	4	23
	最多風向	NW	N	ENE)	W	W	SSE	SSE	WNW	NW	WNW	WNW	WNW	WNW	WNW	N	WNW	NE
	10m/s以上日数	0	12	0)	5	0	0	0	0	0	1	0	1	0	9	0	1	0
	15m/s以上日数	0	0	0)	0	0	0	0	0	0	0	0	0	0	0	0	0	0
20m/s以上日数	0	0	0)	0	0	0	0	0	0	0	0	0	0	0	0	0	0	
30m/s以上日数	0	0	0)	0	0	0	0	0	0	0	0	0	0	0	0	0	0	
降水量	月計	30.5	35.5	38.0	28.5	37.5	38.0	43.0	44.0	45.0	47.5	49.5	53.0	68.0	51.0	53.5	68.5	64.0
	平年比	54	67	44	53	61	56	60	72	63	75	60	83	84	75	87	87	93
	最大日降水量	16.0	26.0	17.0	17.5	24.0	25.5	25.0	27.0	26.5	28.0	28.5	27.0	28.0	24.5	20.5	26.5	22.5
	起日	16	16	16	16	16	16	16	16	16	16	16	16	16	16	16	16	16
	最大1時間降水量	2.0	4.0	2.5	2.5	2.5	3.0	3.0	2.5	3.5	3.5	3.5	4.5	7.5	6.0	7.5	5.0	7.0
	起日 時分	19 13:12	16 16:21	4 04:04	19 13:02	19 18:04	16 17:52	19 17:21	19 17:26	16 17:24	19 21:04	16 18:12	19 21:08	19 17:41	19 20:56	19 20:26	19 16:56	19 21:23
	最大10分間降水量	1.0	1.0	0.5	1.0	1.0	1.0	1.0	0.5	1.0	1.0	1.0	1.5	2.0	1.5	2.0	1.5	3.0
	起日 時分	20 18:32	16 22:53	25 16:38	19 12:12	19 12:32	16 17:25	19 19:38	22 10:36	16 17:23	19 20:50	19 19:35	19 20:24	19 17:34	19 20:29	19 20:03	19 20:42	19 20:36
	1mm以上日数	4	2	6	2	3	2	3	4	4	3	3	5	6	4	5	5	6
	10mm以上日数	2	1	1	2	2	2	2	2	2	2	2	2	2	2	3	3	4
30mm以上日数	0	0	0	0	0	0	0	0	0	0	0	0	0	0	0	0	0	
50mm以上日数	0	0	0	0	0	0	0	0	0	0	0	0	0	0	0	0	0	
70mm以上日数	0	0	0	0	0	0	0	0	0	0	0	0	0	0	0	0	0	
100mm以上日数	0	0	0	0	0	0	0	0	0	0	0	0	0	0	0	0	0	

地域雨量観測月報(集計値)

宮崎県 (87)

2012年1月
1/1頁

観測所名	日之影	諸塚	北方	椎葉	都農	えびの	高原	野尻	国富	山田	深瀬			
月計	37.0	35.0	32.0	40.5	43.5	66.5	53.0	47.5	48.5	56.5	65.0			
平年比	//	60	54	//	//	57	//	//	77	//	76			
最大日降水量	22.0	23.0	21.5	21.0	28.5	29.0	27.0	25.0	29.0	25.0	24.5			
起日	16	16	16	16	16	16	16	16	16	16	16			
最大1時間降水量	3.0	3.0	2.5	2.5	3.0	3.5	5.0	4.5	3.0	7.5	4.0			
起日 時分	16 14:16	16 17:23	16 17:43	20 20:38	19 17:53	19 19:54	19 20:06	19 20:26	19 20:56	19 20:15	19 20:54			
最大10分間降水量	1.0	1.0	0.5	1.0	1.0	1.0	1.5	1.5	1.0	2.0	1.5			
起日 時分	16 16:13	19 11:57	20 19:01	20 20:13	19 12:17	19 19:24	19 19:43	19 19:59	19 20:13	19 19:58	19 20:34			
1mm以上日数	4	3	3	3	3	4	3	4	3	5	5			
10mm以上日数	2	2	1	2	2	2	2	2	2	2	3			
30mm以上日数	0	0	0	0	0	0	0	0	0	0	0			
50mm以上日数	0	0	0	0	0	0	0	0	0	0	0			
70mm以上日数	0	0	0	0	0	0	0	0	0	0	0			
100mm以上日数	0	0	0	0	0	0	0	0	0	0	0			