

宮 崎 県 農 業 気 象 速 報

平成 25 年 1 月 上旬

宮 崎 県

宮 崎 地 方 気 象 台

平成 25 年 1 月 11 日

天 気 概 況

晴れの日が多い、降水量は少ない、日照時間は平年並

上旬は冬型の気圧配置や高気圧に覆われて晴れた日が多かった。5日と8日は気圧の谷の影響を受け油津で1.5mm、串間、深瀬で2.5mmの雨が降った。

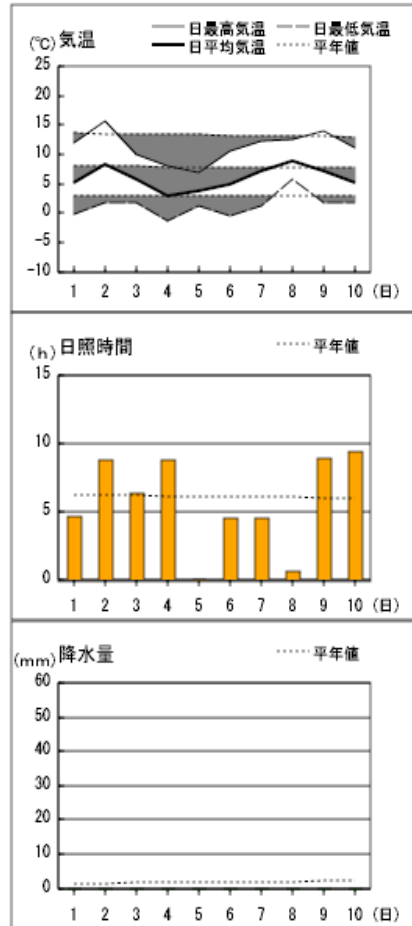
県内各地の旬平均気温は平年差-1.3~-2.9℃で平年より低く、延岡と日向で平年よりかなり低かった。旬降水量は1.5mmから2.5mm（平年比0~11%）で平年より少ないか平年よりかなり少なかった。旬日照時間は平年比84~139%で平年並みか平年より多かったが、高鍋、油津、串間では平年より少なかった。

宮崎市の旬平均気温は平年より低い、旬降水量は平年より少ない、旬日照時間は平年並であった。

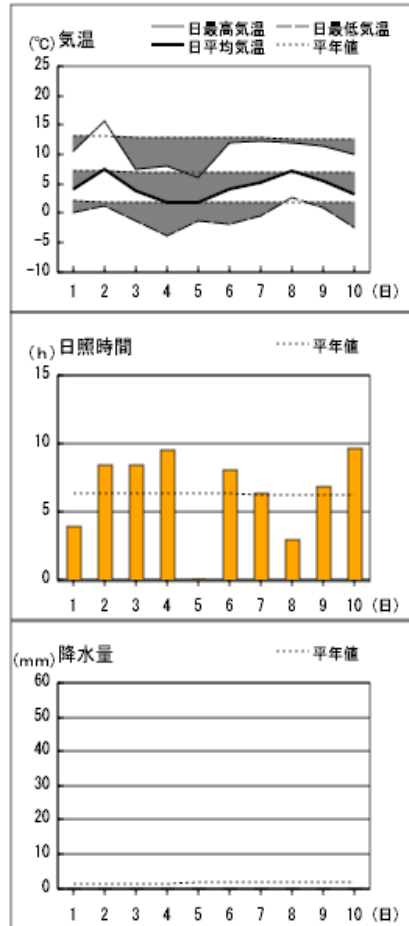
日々の天気概況	宮崎市の昼間の天気
1日 移動性高気圧に覆われたが、はじめ気圧の谷の影響を受けた。	晴れ時々曇り
2日 冬型の気圧配置となった。	晴れ
3日 冬型の気圧配置となった。	晴れ
4日 冬型の気圧配置が次第に緩んできた。	晴れ一時曇
5日 気圧の谷の影響を受けた。	雨時々曇り一時晴れ
6日 大陸からの高気圧に覆われた。	晴れ時々曇り
7日 移動性高気圧に覆われたが、のち気圧の谷の影響を受けた。	晴れ時々曇り
8日 気圧の谷の影響を受けた。	曇り一時雨
9日 冬型の気圧配置となった。	晴れ
10日 冬型の気圧配置が次第に緩んできた。	快晴

アメダス 気象経過図：2013年1月1日-2013年1月10日

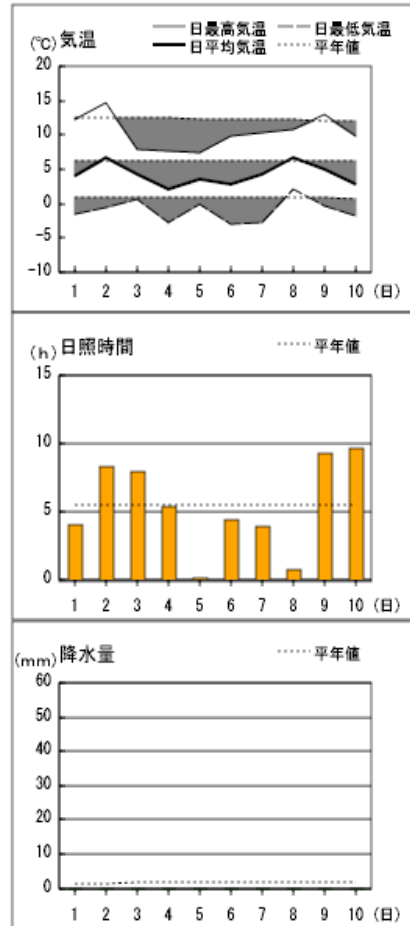
宮崎



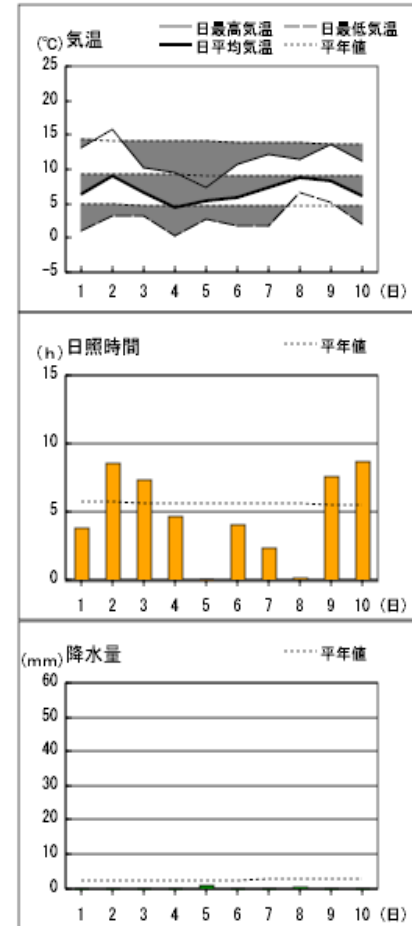
延岡



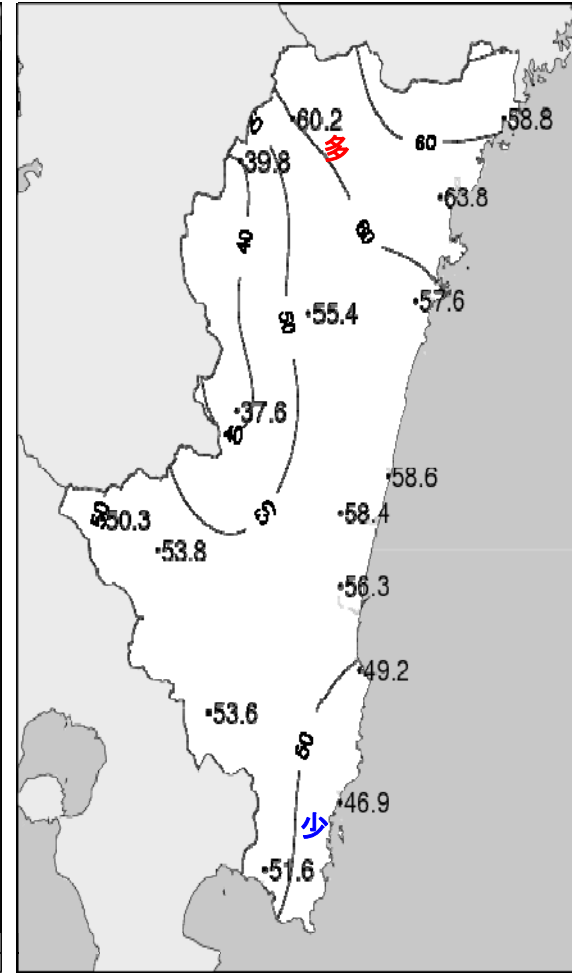
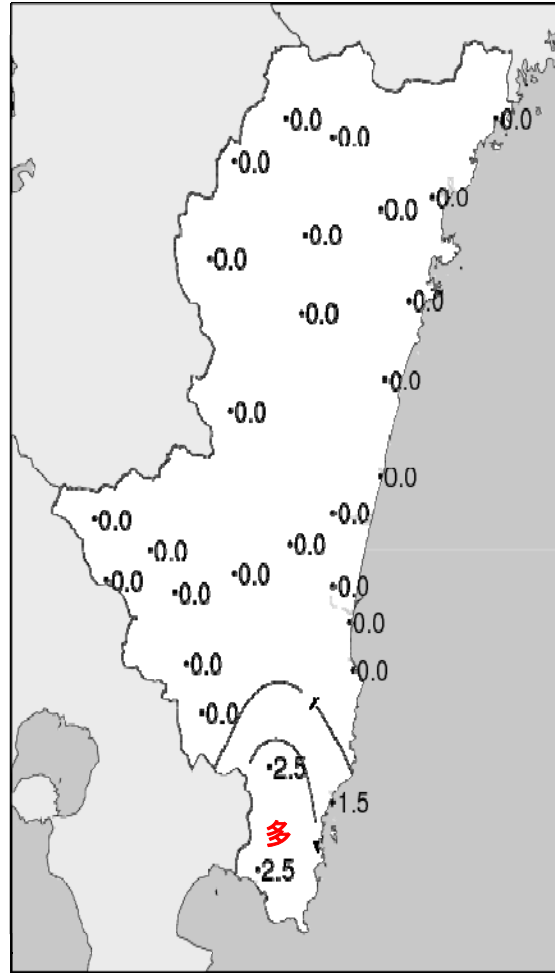
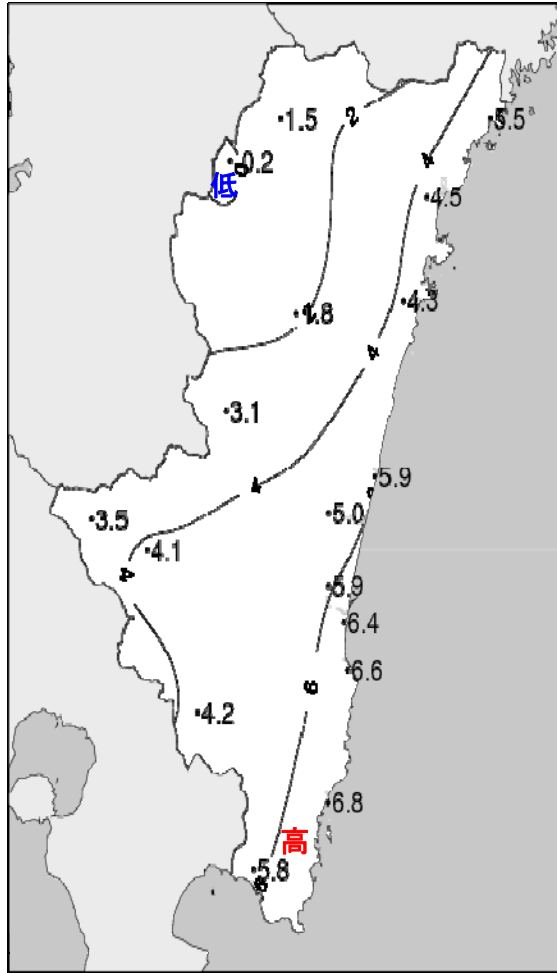
都城



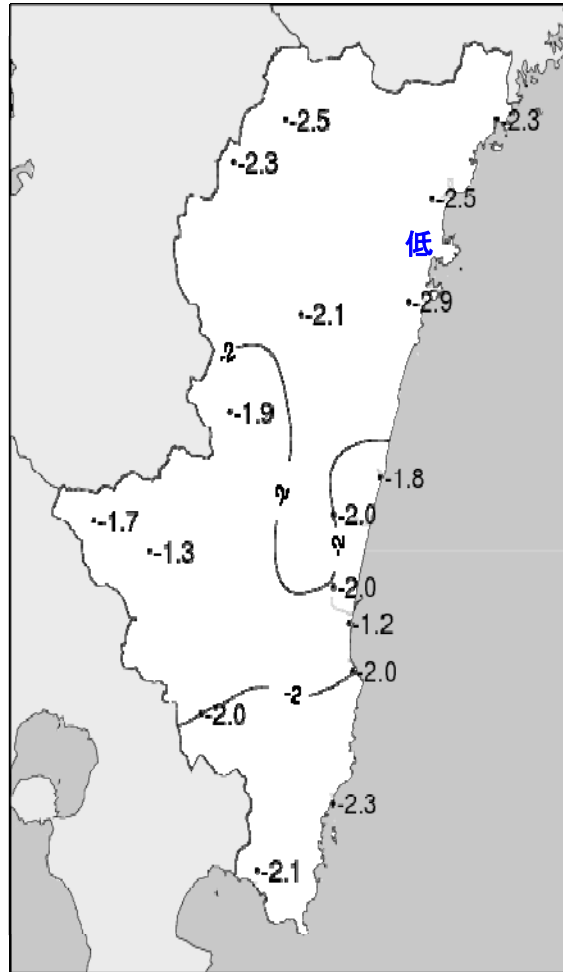
油津



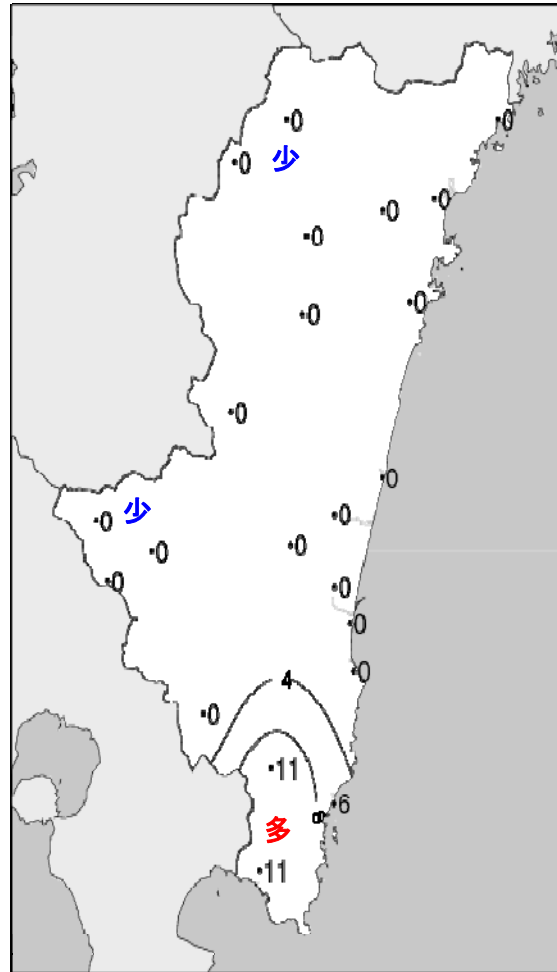
平成 25 年(2013 年)年 1 月上旬 気象分布図



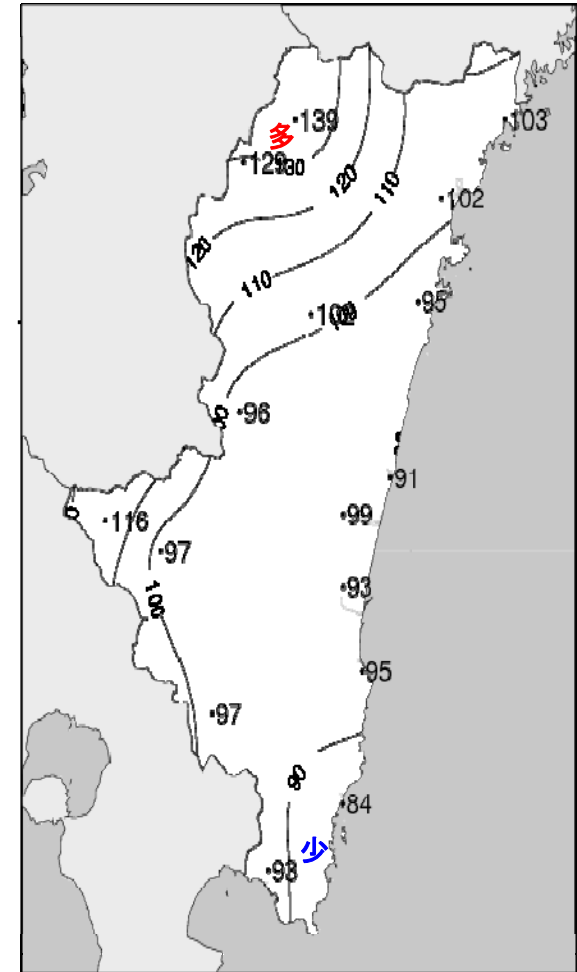
平成 25 年(2013 年)1月上旬 気象分布図(平年差、平年比)



2013年1月上旬気温平年差(°C)



2013年1月上旬降水量平年比(%)



2013年1月上旬日照時間平年比(%)

地域気象観測旬報

2013年1月1日～10日 宮崎県 (87)
(1/5)

観測所名	高千穂									10 以上積算気温			0
日付	気温()			風向・風速(m/s)					降水量(mm)			日照 (h)	
	平均	最高	最低	平均	最多	最大	風向	瞬間	風向	日計	1時間		10分
1	1.4	6.5	-3.5	1.5	NNW	4.5	NW	9.3	N	0.0	0.0	0.0	1.6
2	3.3	10.2	-1.6	2.0	NW	5.4	NW	10.2	NW	0.0	0.0	0.0	3.1
3	0.2	2.6	-3.5	3.3	NW	5.5	NW	11.5	NNW	0.0	0.0	0.0	8.4
4	-1.0	5.5	-5.5	2.0	NNW	4.5	NNW	6.6	NW	0.0	0.0	0.0	9.2
5	-1.0	5.6	-5.4	1.4	NW	4.6	NW	7.9	NW	0.0	0.0	0.0	2.6
6	1.6	8.8	-3.2	2.3	NNW	4.4	NNW	8.6	NW	0.0	0.0	0.0	8.8
7	1.7	10.0	-5.4	1.5	NW	3.5	NW	5.7	NNW	0.0	0.0	0.0	6.4
8	4.4	10.5	0.5	1.5	NW	4.5	SW	8.1	SSW	0.0	0.0	0.0	3.8
9	3.3	7.3	-0.1	3.0	NW	5.7	NW	10.1	WNW	0.0	0.0	0.0	7.2
10	1.0	5.9	-2.9	2.6	NW	5.1	SW	10.1	WSW	0.0	0.0	0.0	9.1
前半旬	0.6	6.1	-3.9	2.0	NW					0.0			24.9
後半旬	2.4	8.5	-2.2	2.2	NW					0.0			35.3
旬	1.5	7.3	-3.1	2.1	NW					0.0			60.2
平年差/比	-2.5	-2.5	-2.3							0			139

観測所名	古江									10 以上積算気温			0
日付	気温()			風向・風速(m/s)					降水量(mm)			日照 (h)	
	平均	最高	最低	平均	最多	最大	風向	瞬間	風向	日計	1時間		10分
1	4.1	10.2	-2.0	2.5	NNE	5	NNE	7.1	NNE	0.0	0.0	0.0	3.6
2	7.6	14.7	1.9	3.9	NNE	9.1	N	14.6	NNE	0.0	0.0	0.0	6.3
3	3.5	6.3	0.5	3.6	NNE	8.9	N	14.2	NE	0.0	0.0	0.0	8.3
4	2.8	6.8	-0.5	3.4	NNE	8.3	NNE	13.6	NE	0.0	0.0	0.0	7.9
5	4.3	6.6	1.1	3.1	N	7.1	NNW	10.7	NNW	0.0	0.0	0.0	0.0
6	5.9	10.3	2.7	5.1	N	8.1	N	14.3	N	0.0	0.0	0.0	7.4
7	7.2	12.2	2.5	3.8	N	7.7	N	10.5	N	0.0	0.0	0.0	7.1
8	8.6	12.7	6.7	4.9	N	9	N	13.3	N	0.0	0.0	0.0	3.5
9	6.6	9.9	3.0	5.0	NE	8.1	NE	14.8	NE	0.0	0.0	0.0	5.9
10	4.2	8.9	1.0	3.1	NNE	7	NNE	12.9	NNE	0.0	0.0	0.0	8.8
前半旬	4.5	8.9	0.2	3.3	NNE					0.0			26.1
後半旬	6.5	10.8	3.2	4.4	N					0.0			32.7
旬	5.5	9.9	1.7	3.8	N					0.0			58.8
平年差/比	-2.3	-3.2	-1.5							0			103

観測所名	鞍岡									10 以上積算気温			0
日付	気温()			風向・風速(m/s)					降水量(mm)			日照 (h)	
	平均	最高	最低	平均	最多	最大	風向	瞬間	風向	日計	1時間		10分
1	1.1	5.1	-4.2	0.8	ENE	2.2	SSW	7.8	S	0.0	0.0	0.0	0.8
2	4.0	7.9	-0.2	1.2	S	2.5	SSW	8.2	SW	0.0	0.0	0.0	1.6
3	-2.1	0.5	-6.0	1.2	NE	3	NE	8.2	NE	0.0	0.0	0.0	5.3
4	-3.2	4.0	-7.8	0.4	NE	2.7	ENE	6.2	E	0.0	0.0	0.0	6.8
5	-1.5	3.8	-5.4	0.6	WSW	2.1	S	5.3	SW	0.0	0.0	0.0	1.5
6	-1.3	6.1	-5.9	0.5	E	2.4	ENE	5.0	E	0.0	0.0	0.0	6.2
7	0.0	7.7	-5.7	0.8	WSW	2.7	NE	4.8	NE	0.0	0.0	0.0	4.2
8	2.0	7.8	-1.8	0.4	NE	3.1	ENE	7.4	NE	0.0	0.0	0.0	1.8
9	0.5	5.2	-2.7	0.7	ENE	2.7	SSW	6.7	SSE	0.0	0.0	0.0	4.6
10	-1.3	3.3	-5.9	0.9	NE	2.5	S	6.8	NNE	0.0	0.0	0.0	7.0
前半旬	-0.3	4.3	-4.7	0.8	NE					0.0			16.0
後半旬	0.0	6.0	-4.4	0.7	WSW					0.0			23.8
旬	-0.2	5.1	-4.6	0.8	NE					0.0			39.8
平年差/比	-2.3	-2.3	-2.2							0			129

観測所名	延岡									10 以上積算気温			0
日付	気温()			風向・風速(m/s)					降水量(mm)			日照 (h)	
	平均	最高	最低	平均	最多	最大	風向	瞬間	風向	日計	1時間		10分
1	4.1	10.5	0.0	2.4	WSW	6.2	W	7.7	W	0.0	0.0	0.0	3.9
2	7.4	15.6	1.2	3.7	WSW	9.9	WNW	14.0	WNW	0.0	0.0	0.0	8.4
3	3.8	7.6	-1.3	3.5	W	8	W	12.8	W	0.0	0.0	0.0	8.4
4	1.8	8.1	-3.8	2.4	W	6	NNE	10.2	NNE	0.0	0.0	0.0	9.5
5	1.9	6.2	-1.4	2.0	W	4.5	W	6.8	WSW	0.0	0.0	0.0	0.0
6	4.2	11.9	-1.8	1.5	WSW	3.1	SSE	5.3	SE	0.0	0.0	0.0	8.0
7	5.2	12.4	-0.5	2.4	WSW	5.4	WSW	8.0	W	0.0	0.0	0.0	6.3
8	7.3	12.1	2.6	1.7	W	5.2	NNE	7.2	NNE	0.0	0.0	0.0	2.9
9	5.6	11.5	0.9	2.8	W	7	W	11.5	WSW	0.0	0.0	0.0	6.8
10	3.3	9.9	-2.3	1.3	WSW	4.5	NNW	6.5	NNW	0.0	0.0	0.0	9.6
前半旬	3.8	9.6	-1.1	2.8	WSW					0.0			30.2
後半旬	5.1	11.6	-0.2	1.9	WSW					0.0			33.6
旬	4.5	10.6	-0.6	2.4	WSW					0.0			63.8
平年差/比	-2.5	-2.3	-2.4							0			102

地域気象観測旬報

2013年1月1日～10日 宮崎県 (87)

(2/5)

観測所名	日向									10 以上積算気温			0
	気温()			風向・風速(m/s)					降水量(mm)			日照 (h)	
	平均	最高	最低	平均	最多	最大	風向	瞬間	風向	日計	1時間		
1	3.8	10.8	-0.4	1.9	W	3.4	W	6.4	W	0.0	0.0	0.0	2.5
2	6.6	<u>14.6</u>	0.8	1.5	WSW	4	WNW	8.0	WNW	0.0	0.0	0.0	8.6
3	3.7	8.0	-1.6	2.8	NW	<u>6.4</u>	WNW	<u>12.5</u>	WNW	0.0	0.0	0.0	8.7
4	1.1	8.8	<u>-4.9</u>	1.5	WSW	3.6	N	6.7	ENE	0.0	0.0	0.0	8.6
5	2.4	5.6	-0.6	1.8	W	3.2	W	6.1	WSW	0.0	0.0	0.0	0.0
6	3.9	11.4	-1.4	1.7	W	3.5	WSW	6.7	W	0.0	0.0	0.0	5.4
7	5.3	11.8	-1.0	1.6	W	3.7	WNW	5.9	W	0.0	0.0	0.0	6.4
8	7.3	13.5	2.3	1.2	W	2.5	W	4.1	SW	0.0	0.0	0.0	1.5
9	6.0	12.8	0.8	1.9	W	4.9	WNW	9.7	W	0.0	0.0	0.0	7.1
10	2.6	10.7	-2.7	1.8	WSW	4.7	NW	9.1	NNW	<u>0.0</u>	<u>0.0</u>	<u>0.0</u>	8.8
前半旬	3.5	9.6	-1.3	1.9	WSW					0.0			28.4
後半旬	5.0	12.0	-0.4	1.6	W					0.0			29.2
旬	4.3	10.8	-0.9	1.8	W					0.0			57.6
平年差/比	-2.9	-2.5	-2.8							0			95

観測所名	神門									10 以上積算気温			0
	気温()			風向・風速(m/s)					降水量(mm)			日照 (h)	
	平均	最高	最低	平均	最多	最大	風向	瞬間	風向	日計	1時間		
1	1.8	9.0	-3.6	0.4	WSW	2.2	NNE	6.2	SSE	0.0	0.0	0.0	1.8
2	4.1	<u>13.4</u>	-1.8	0.6	NNW	<u>3.3</u>	S	7.6	SSW	0.0	0.0	0.0	7.8
3	1.0	6.9	-4.7	0.6	N	3	N	<u>8.0</u>	N	0.0	0.0	0.0	8.2
4	-1.1	8.3	<u>-6.9</u>	0.5	S	2.6	S	4.3	S	0.0	0.0	0.0	8.2
5	-0.2	7.5	-4.4	0.3	NNW	2.2	SSE	4.4	SSE	0.0	0.0	0.0	1.7
6	0.7	10.9	-5.9	0.4	S	2.4	SSE	4.4	S	0.0	0.0	0.0	5.8
7	2.7	11.9	-4.8	0.5	ESE	2.8	SSE	5.9	S	0.0	0.0	0.0	6.6
8	5.6	10.9	1.7	0.3	SSE	1.7	SSE	3.5	E	0.0	0.0	0.0	0.8
9	3.0	12.1	-3.1	0.4	SE	2.2	SSW	5.3	SSE	0.0	0.0	0.0	6.1
10	0.1	10.3	-5.8	0.5	SSE	2.5	SE	4.6	SE	<u>0.0</u>	<u>0.0</u>	<u>0.0</u>	8.4
前半旬	1.1	9.0	-4.3	0.5	NNW					0.0			27.7
後半旬	2.4	11.2	-3.6	0.4	S					0.0			27.7
旬	1.8	10.1	-3.9	0.5	S					0.0			55.4
平年差/比	-2.1	-2.1	-1.6							0			102

観測所名	西米良									10 以上積算気温			0
	気温()			風向・風速(m/s)					降水量(mm)			日照 (h)	
	平均	最高	最低	平均	最多	最大	風向	瞬間	風向	日計	1時間		
1	3.6	9.5	-1.5	0.9	S	3.1	N	6.7	NE	0.0	0.0	0.0	2.2
2	6.7	<u>13.1</u>	1.6	1.0	NNE	3.1	NNE	7.4	NNE	0.0	0.0	0.0	4.9
3	2.9	7.1	-1.6	1.0	N	<u>4.4</u>	SSE	<u>8.9</u>	S	0.0	0.0	0.0	5.8
4	0.2	8.5	<u>-4.3</u>	0.5	S	2.7	WSW	4.3	WSW	0.0	0.0	0.0	6.2
5	1.6	7.8	-2.2	0.2	WNW	1.5	SSE	4.8	S	0.0	0.0	0.0	0.5
6	1.4	8.7	-3.3	0.3	E	3.1	SSE	6.6	SSE	0.0	0.0	0.0	3.1
7	3.3	10.3	-2.9	0.3	SSE	2.5	SE	6.3	S	0.0	0.0	0.0	3.5
8	6.0	10.8	2.9	0.4	S	2.2	NNE	5.3	NE	0.0	0.0	0.0	0.7
9	4.0	10.0	0.5	0.6	SSE	4.3	SSE	8.6	S	0.0	0.0	0.0	4.4
10	1.4	8.5	-3.1	0.8	SSE	3.4	SSE	8.1	S	<u>0.0</u>	<u>0.0</u>	<u>0.0</u>	6.3
前半旬	3.0	9.2	-1.6	0.7	S					0.0			19.6
後半旬	3.2	9.7	-1.2	0.5	SSE					0.0			18.0
旬	3.1	9.4	-1.4	0.6	SSE					0.0			37.6
平年差/比	-1.9	-2.0	-1.4							0			96

観測所名	高鍋									10 以上積算気温			0
	気温()			風向・風速(m/s)					降水量(mm)			日照 (h)	
	平均	最高	最低	平均	最多	最大	風向	瞬間	風向	日計	1時間		
1	5.4	12.3	1.2	1.9	WNW	5.5	WSW	9.6	SW	0.0	0.0	0.0	4.2
2	8.7	<u>15.6</u>	2.3	2.3	WNW	<u>5.6</u>	NW	<u>9.9</u>	WNW	0.0	0.0	0.0	8.8
3	5.7	9.3	1.1	2.0	NW	4.5	SSE	8.2	SSE	0.0	0.0	0.0	7.7
4	2.8	8.7	<u>-2.2</u>	1.7	NW	4.5	N	8.3	NNE	0.0	0.0	0.0	9.6
5	4.1	6.3	1.4	1.3	NW	2.4	N	3.6	N	0.0	0.0	0.0	0.0
6	4.8	10.0	0.0	1.5	WNW	3.4	WSW	6.0	WSW	0.0	0.0	0.0	4.4
7	6.6	11.6	1.5	1.4	WNW	2.8	SSE	4.4	SSE	0.0	0.0	0.0	4.9
8	9.1	12.2	6.2	1.4	WNW	3.6	NNE	6.0	NNE	0.0	0.0	0.0	1.0
9	7.3	12.4	3.0	1.7	W	3.5	W	7.9	W	0.0	0.0	0.0	8.5
10	4.9	10.0	1.1	1.7	W	4	SSE	5.9	SSE	<u>0.0</u>	<u>0.0</u>	<u>0.0</u>	9.5
前半旬	5.3	10.4	0.8	1.8	NW					0.0			30.3
後半旬	6.5	11.2	2.4	1.5	WNW					0.0			28.3
旬	5.9	10.8	1.6	1.7	WNW					0.0			58.6
平年差/比	-1.8	-2.7	-0.8							0			91

地域気象観測旬報

2013年1月1日～10日 宮崎県 (87)
(3/5)

観測所名	加久藤									10 以上積算気温			日照 (h)
	気温()			風向・風速(m/s)					降水量(mm)				
	平均	最高	最低	平均	最多	最大	風向	瞬間	風向	日計	1時間	10分	
1	3.6	9.3	-2.1	1.4	WNW	4.7	W	7.6	W	0.0	0.0	0.0	2.6
2	6.6	<u>13.4</u>	1.9	2.6	WNW	5.9	WNW	11.0	WNW	0.0	0.0	0.0	7.2
3	2.1	4.3	-1.3	3.3	WNW	<u>6.9</u>	NW	11.6	WNW	0.0	0.0	0.0	7.0
4	1.1	8.0	-2.4	1.2	SSW	2.6	SSW	6.7	SW	0.0	0.0	0.0	7.7
5	3.2	7.4	-0.4	1.4	W	5	NW	8.3	NW	0.0	0.0	0.0	0.0
6	2.5	8.1	-2.6	1.7	NW	5.1	NW	8.9	NNW	0.0	0.0	0.0	4.5
7	3.5	9.8	<u>-3.9</u>	1.4	W	4.4	WSW	7.2	SW	0.0	0.0	0.0	5.1
8	6.0	10.4	0.3	1.1	SW	3.7	SW	5.8	WSW	0.0	0.0	0.0	0.0
9	4.2	8.9	0.1	2.6	WNW	6.4	NW	<u>11.9</u>	N	0.0	0.0	0.0	6.5
10	2.5	8.0	-3.0	2.4	NW	4.3	NW	9.3	SW	<u>0.0</u>	<u>0.0</u>	<u>0.0</u>	9.7
前半旬	3.3	8.5	-0.9	2.0	WNW					0.0			24.5
後半旬	3.7	9.0	-1.8	1.8	W					0.0			25.8
旬	3.5	8.8	-1.3	1.9	WNW					0.0			50.3
平年差/比	-1.7	-2.2	-1.2							0			116

観測所名	西都									10 以上積算気温			日照 (h)
	気温()			風向・風速(m/s)					降水量(mm)				
	平均	最高	最低	平均	最多	最大	風向	瞬間	風向	日計	1時間	10分	
1	4.8	12.2	-0.6	2.0	W	6.4	W	<u>10.1</u>	WNW	0.0	0.0	0.0	4.8
2	7.5	<u>16.0</u>	0.0	2.5	WNW	<u>6.7</u>	W	9.8	W	0.0	0.0	0.0	8.5
3	5.5	9.2	0.4	2.4	W	6	W	9.3	WNW	0.0	0.0	0.0	7.5
4	1.9	8.5	<u>-2.7</u>	1.5	WNW	3.4	NW	6.1	NW	0.0	0.0	0.0	9.4
5	3.1	6.0	-0.7	1.3	WNW	2.9	WNW	3.8	WNW	0.0	0.0	0.0	0.1
6	3.5	10.4	-2.3	1.4	NW	3.9	NW	6.2	WSW	0.0	0.0	0.0	4.7
7	5.7	11.8	-0.4	1.3	WNW	2.7	E	4.1	ENE	0.0	0.0	0.0	5.0
8	8.0	12.5	4.6	1.0	WNW	2.5	NW	4.5	WSW	0.0	0.0	0.0	0.8
9	6.1	13.0	0.8	1.8	WSW	4.3	ESE	6.3	ESE	0.0	0.0	0.0	8.2
10	3.4	10.4	-1.9	1.6	NW	4.1	ESE	6.4	E	<u>0.0</u>	<u>0.0</u>	<u>0.0</u>	9.4
前半旬	4.6	10.4	-0.7	1.9	WNW					0.0			30.3
後半旬	5.3	11.6	0.2	1.4	WSW					0.0			28.1
旬	5.0	11.0	-0.3	1.7	WNW					0.0			58.4
平年差/比	-2.0	-2.6	-1.4							0			99

観測所名	小林									10 以上積算気温			日照 (h)
	気温()			風向・風速(m/s)					降水量(mm)				
	平均	最高	最低	平均	最多	最大	風向	瞬間	風向	日計	1時間	10分	
1	3.8	9.5	-2.0	1.5	NW	4.8	NW	10.0	WNW	0.0	0.0	0.0	3.8
2	7.0	<u>12.9</u>	3.0	2.9	NW	<u>6.4</u>	NNW	11.1	WNW	0.0	0.0	0.0	7.6
3	2.3	4.9	-1.0	4.4	NW	6.3	WNW	<u>11.9</u>	NNW	0.0	0.0	0.0	8.2
4	1.4	7.5	<u>-2.4</u>	1.8	WNW	4.4	WNW	8.8	W	0.0	0.0	0.0	7.7
5	3.4	6.9	0.0	1.9	NW	5.5	NW	9.6	WNW	0.0	0.0	0.0	0.2
6	3.4	8.0	-1.0	3.3	WNW	5.2	WNW	10.2	WNW	0.0	0.0	0.0	5.0
7	4.7	9.8	-1.0	3.0	NW	5.6	NNW	9.0	NNW	0.0	0.0	0.0	4.3
8	7.0	10.7	4.4	2.4	WNW	4.4	WNW	6.9	WNW	0.0	0.0	0.0	0.2
9	5.4	9.1	2.2	4.1	WNW	6.3	WNW	11.1	WNW	0.0	0.0	0.0	7.4
10	2.7	8.4	-0.9	3.9	WNW	5.6	W	9.8	WNW	<u>0.0</u>	<u>0.0</u>	<u>0.0</u>	9.4
前半旬	3.6	8.3	-0.5	2.5	WNW					0.0			27.5
後半旬	4.6	9.2	0.7	3.3	WNW					0.0			26.3
旬	4.1	8.8	0.1	2.9	WNW					0.0			53.8
平年差/比	-1.3	-1.3	-1.3							0			97

観測所名	宮崎									10 以上積算気温			日照 (h)
	気温()			風向・風速(m/s)					降水量(mm)				
	平均	最高	最低	平均	最多	最大	風向	瞬間	風向	日計	1時間	10分	
1	5.2	12.1	-0.2	2.4	WNW	5.9	W	8.7	W	0.0	0.0	0.0	4.6
2	8.3	<u>15.8</u>	1.7	4.2	W	8	W	<u>12.3</u>	W	0.0	0.0	0.0	8.7
3	5.7	9.9	1.8	4.5	W	7.3	W	11.1	WSW	0.0	0.0	0.0	6.3
4	3.0	8.0	<u>-1.2</u>	2.3	WNW	3.8	WNW	6.2	ENE	0.0	0.0	0.0	8.8
5	3.8	6.8	1.3	2.3	WNW	3.8	WNW	4.6	NW	0.0	0.0	0.0	0.0
6	5.0	10.7	-0.3	2.8	WNW	5.3	WNW	7.4	WNW	0.0	0.0	0.0	4.5
7	7.2	12.2	1.2	3.3	WNW	5.8	W	8.5	W	0.0	0.0	0.0	4.5
8	8.8	12.6	5.7	1.8	WNW	3.4	WNW	4.5	NW	0.0	0.0	0.0	0.6
9	7.1	14.1	1.9	3.7	W	7.5	W	11.2	W	0.0	0.0	0.0	8.9
10	5.2	11.2	1.7	2.9	W	5.8	W	8.4	W	<u>0.0</u>	<u>0.0</u>	<u>0.0</u>	9.4
前半旬	5.2	10.5	0.7	3.1	WNW					0.0			28.4
後半旬	6.7	12.2	2.0	2.9	WNW					0.0			27.9
旬	5.9	11.3	1.4	3.0	WNW					0.0			56.3
平年差/比	-2.0	-1.9	-1.4							0			93

地域気象観測旬報

2013年1月1日～10日 宮崎県 (87)

(4/5)

観測所名	青島									10 以上積算気温			0
日付	気温()			風向・風速(m/s)					降水量(mm)			日照 (h)	
	平均	最高	最低	平均	最多	最大	風向	瞬間	風向	日計	1時間		10分
1	5.5	11.3	0.2	1.3	WSW	4.3	WSW	8.3	W	0.0	0.0	0.0	2.7
2	9.3	<u>15.6</u>	3.4	1.7	WNW	4.6	WSW	10.5	WSW	0.0	0.0	0.0	8.3
3	6.0	9.4	2.1	3.5	WNW	<u>5.9</u>	WNW	<u>11.7</u>	W	0.0	0.0	0.0	7.7
4	3.4	7.8	<u>-0.8</u>	2.3	WNW	4.3	W	7.4	WSW	0.0	0.0	0.0	5.8
5	5.0	7.2	2.1	2.2	WNW	4	WNW	6.5	WNW	0.0	0.0	0.0	0.0
6	5.9	10.8	2.1	2.1	WNW	4.2	WNW	7.9	WNW	0.0	0.0	0.0	4.5
7	7.9	11.6	3.2	1.8	WNW	5	WNW	9.8	W	0.0	0.0	0.0	3.8
8	9.3	12.1	6.8	1.4	WNW	3.2	WNW	5.8	NW	0.0	0.0	0.0	0.0
9	8.3	13.8	5.0	2.5	WNW	5.4	WNW	10.7	W	0.0	0.0	0.0	7.9
10	5.4	9.8	2.4	2.7	WNW	5	WNW	10.4	WNW	<u>0.0</u>	<u>0.0</u>	<u>0.0</u>	8.5
前半旬	5.8	10.3	1.4	2.2	WNW					0.0			24.5
後半旬	7.4	11.6	3.9	2.1	WNW					0.0			24.7
旬	6.6	10.9	2.7	2.2	WNW					0.0			49.2
平年差/比	-2.0	-2.2	-1.7							0			95

観測所名	赤江									10 以上積算気温			0
日付	気温()			風向・風速(m/s)					降水量(mm)			日照 (h)	
	平均	最高	最低	平均	最多	最大	風向	瞬間	風向	日計	1時間		10分
1	5.1	12.2	-0.3	2.8	WNW	7.1	WSW	10.8	WSW	0.0	0.0	0.0	
2	8.6	<u>16.2</u>	1.6	4.2	W	8.9	W	11.3	WNW	0.0	0.0	0.0	
3	5.8	10.1	1.7	6.5	W	<u>10</u>	W	12.3	W	0.0	0.0	0.0	
4	3.6	8.5	<u>-0.6</u>	3.6	WNW	5.9	W	8.2	N	0.0	0.0	0.0	
5	4.7	8.2	1.8	3.2	WNW	5.1	W	6.7	NW	0.0	0.0	0.0	
6	6.0	11.1	2.2	4.1	W	7.9	W	9.8	W	0.0	0.0	0.0	
7	7.6	13.2	1.3	3.3	WNW	6.3	W	8.2	NNW	0.0	0.0	0.0	
8	9.4	13.1	5.8	2.7	W	5.6	W	7.2	WSW	0.0	0.0	0.0	
9	7.8	14.3	3.3	4.6	WNW	9.8	W	<u>12.3</u>	W	0.0	0.0	0.0	
10	5.4	10.5	1.2	4.3	W	7.7	W	10.3	W	<u>0.0</u>	<u>0.0</u>	<u>0.0</u>	
前半旬	5.6	11.0	0.8	4.1	W					0.0			
後半旬	7.2	12.4	2.8	3.8	W					0.0			
旬	6.4	11.7	1.8	3.9	W					0.0			
平年差/比	-1.2	-1.0	-1.0							0			

観測所名	都城									10 以上積算気温			0
日付	気温()			風向・風速(m/s)					降水量(mm)			日照 (h)	
	平均	最高	最低	平均	最多	最大	風向	瞬間	風向	日計	1時間		10分
1	4.0	12.2	-1.6	1.1	SSW	4.4	WSW	8.6	WSW	0.0	0.0	0.0	4.0
2	6.6	<u>14.7</u>	-0.7	1.6	W	4	WSW	10.1	WNW	0.0	0.0	0.0	8.3
3	4.2	7.9	0.7	2.4	NNW	<u>7.2</u>	N	<u>11.9</u>	N	0.0	0.0	0.0	7.9
4	2.1	7.6	-2.7	1.4	N	3.2	N	5.2	NNE	0.0	0.0	0.0	5.4
5	3.6	7.5	-0.2	0.9	NNW	2.5	W	6.9	W	0.0	0.0	0.0	0.2
6	2.9	9.8	<u>-2.9</u>	1.1	W	2.4	WSW	5.8	WSW	0.0	0.0	0.0	4.4
7	4.3	10.3	-2.8	0.9	SSW	3	SW	6.2	SW	0.0	0.0	0.0	3.9
8	6.8	10.8	2.1	0.8	W	2	S	3.5	WNW	0.0	0.0	0.0	0.7
9	5.1	12.9	-0.3	1.2	WNW	3.3	WNW	8.0	WNW	0.0	0.0	0.0	9.2
10	2.8	(9.9)	(-1.9)	(1.3)	WSW	(3.1)	(SW)	(6.4)	(SW)	<u>0.0</u>	<u>0.0</u>	<u>0.0</u>	9.6
前半旬	4.1	10.0	-0.9	1.5	N					0.0			25.8
後半旬	4.4	10.7	-1.2	1.1	W					0.0			27.8
旬	4.2	10.4	-1.0	1.3	W					0.0			53.6
平年差/比	-2.0	-1.9	-1.8							0			97

観測所名	油津									10 以上積算気温			0
日付	気温()			風向・風速(m/s)					降水量(mm)			日照 (h)	
	平均	最高	最低	平均	最多	最大	風向	瞬間	風向	日計	1時間		10分
1	6.3	13.2	1.0	3.5	WNW	5.7	W	8.7	W	0.0	0.0	0.0	3.8
2	8.9	<u>15.7</u>	3.1	3.8	WNW	7.6	W	11.5	WNW	0.0	0.0	0.0	8.5
3	6.7	10.3	3.3	4.2	WNW	8.2	WNW	11.2	NW	0.0	0.0	0.0	7.3
4	4.4	9.4	<u>0.2</u>	3.7	WNW	5.7	WNW	7.5	NW	0.0	0.0	0.0	4.6
5	5.5	7.4	2.8	3.1	WNW	5.7	WNW	7.7	WNW	<u>1.0</u>	0.5	0.5	0.0
6	5.8	10.8	1.7	3.6	WNW	6.3	WNW	8.4	WNW	0.0	0.0	0.0	4.0
7	7.4	12.2	1.7	3.1	WNW	6.4	WNW	8.0	WNW	0.0	0.0	0.0	2.3
8	8.7	11.4	6.6	2.5	WNW	5.3	WNW	6.7	WNW	0.5	<u>0.5</u>	<u>0.5</u>	0.2
9	8.4	13.7	5.2	3.4	WNW	<u>8.7</u>	WNW	<u>11.6</u>	WNW	0.0	0.0	0.0	7.6
10	6.1	11.3	2.1	4.2	WNW	7.4	WNW	10.1	WNW	0.0	0.0	0.0	8.6
前半旬	6.4	11.2	2.1	3.7	WNW					1.0			24.2
後半旬	7.3	11.9	3.5	3.4	WNW					0.5			22.7
旬	6.8	11.5	2.8	3.5	WNW					1.5			46.9
平年差/比	-2.3	-2.5	-1.8							6			84

地域気象観測旬報

2013年1月1日～10日 宮崎県 (87)
(5/5)

観測所名	申間								10 以上積算気温					日照 (h)
	気温()			風向・風速(m/s)					降水量(mm)					
	平均	最高	最低	平均	最多	最大	風向	瞬間	風向	日計	1時間	10分		
1	5.1	12.4	-1.3	1.6	NE	6.5	WSW	11.2	WSW	0.0	0.0	0.0	4.9	
2	7.8	15.7	0.6	1.7	NE	6.1	WSW	9.1	WSW	0.0	0.0	0.0	8.8	
3	5.8	9.4	1.7	2.1	WNW	4.7	W	9.3	W	0.0	0.0	0.0	8.1	
4	3.5	9.5	-2.0	1.4	NE	3.2	WSW	6.0	WSW	0.0	0.0	0.0	5.4	
5	4.6	7.1	0.8	1.0	NE	3	NE	5.5	NNE	2.0	1.5	0.5	0.0	
6	4.9	10.4	-0.1	1.4	W	3.5	W	6.5	W	0.0	0.0	0.0	4.8	
7	6.1	11.1	-0.4	1.5	W	4.5	WSW	8.1	W	0.0	0.0	0.0	3.0	
8	7.9	11.0	4.4	0.8	NNE	2.9	WSW	4.3	W	0.5	0.5	0.5	0.4	
9	7.0	13.7	3.2	2.0	WNW	5	W	10.5	W	0.0	0.0	0.0	6.5	
10	4.8	10.8	-0.7	1.8	W	4.7	W	7.5	W	0.0	0.0	0.0	9.7	
前半旬	5.4	10.8	0.0	1.6	NE					2.0			27.2	
後半旬	6.1	11.4	1.3	1.5	W					0.5			24.4	
旬	5.8	11.1	0.6	1.5	NE					2.5			51.6	
平年差/比	-2.1	-2.5	-1.9							11			93	

地域雨量観測旬報

2013年1月1日～10日 宮崎県 (87)

(1/1)

観測所名	日之影				諸塚				北方				椎葉				都農				えびの			
	降水量(mm)				降水量(mm)				降水量(mm)				降水量(mm)				降水量(mm)				降水量(mm)			
	日計	平年比	最大1時間	最大10分間	日計	平年比	最大1時間	最大10分間	日計	平年比	最大1時間	最大10分間	日計	平年比	最大1時間	最大10分間	日計	平年比	最大1時間	最大10分間	日計	平年比	最大1時間	最大10分間
1	0.0		0.0	0.0	0.0		0.0	0.0	0.0		0.0	0.0	0.0		0.0	0.0	0.0		0.0	0.0	0.0		0.0	0.0
2	0.0		0.0	0.0	0.0		0.0	0.0	0.0		0.0	0.0	0.0		0.0	0.0	0.0		0.0	0.0	0.0		0.0	0.0
3	0.0		0.0	0.0	0.0		0.0	0.0	0.0		0.0	0.0	0.0		0.0	0.0	0.0		0.0	0.0	0.0		0.0	0.0
4	0.0		0.0	0.0	0.0		0.0	0.0	0.0		0.0	0.0	0.0		0.0	0.0	0.0		0.0	0.0	0.0		0.0	0.0
5	0.0		0.0	0.0	0.0		0.0	0.0	0.0		0.0	0.0	0.0		0.0	0.0	0.0		0.0	0.0	0.0		0.0	0.0
半旬計/最	0.0	//	0.0	0.0	0.0	0	0.0	0.0	0.0	0	0.0	0.0	0.0	//	0.0	0.0	0.0	//	0.0	0.0	0.0	0	0.0	0.0
6	0.0		0.0	0.0	0.0		0.0	0.0	0.0		0.0	0.0	0.0		0.0	0.0	0.0		0.0	0.0	0.0		0.0	0.0
7	0.0		0.0	0.0	0.0		0.0	0.0	0.0		0.0	0.0	0.0		0.0	0.0	0.0		0.0	0.0	0.0		0.0	0.0
8	0.0		0.0	0.0	0.0		0.0	0.0	0.0		0.0	0.0	0.0		0.0	0.0	0.0		0.0	0.0	0.0		0.0	0.0
9	0.0		0.0	0.0	0.0		0.0	0.0	0.0		0.0	0.0	0.0		0.0	0.0	0.0		0.0	0.0	0.0		0.0	0.0
10	0.0		0.0	0.0	0.0		0.0	0.0	0.0		0.0	0.0	0.0		0.0	0.0	0.0		0.0	0.0	0.0		0.0	0.0
半旬計/最	0.0	//	0.0	0.0	0.0	0	0.0	0.0	0.0	0	0.0	0.0	0.0	//	0.0	0.0	0.0	//	0.0	0.0	0.0	0	0.0	0.0
旬計	0.0	//			0.0	0			0.0	0			0.0	//			0.0	//			0.0	0		
旬最大	0.0		0.0	0.0	0.0		0.0	0.0	0.0		0.0	0.0	0.0		0.0	0.0	0.0		0.0	0.0	0.0		0.0	0.0
起日	10		10	10	10		10	10	10		10	10	10		10	10	10		10	10	10		10	10

観測所名	高原				野尻				国富				山田				深瀬							
	降水量(mm)				降水量(mm)				降水量(mm)				降水量(mm)				降水量(mm)				降水量(mm)			
	日計	平年比	最大1時間	最大10分間	日計	平年比	最大1時間	最大10分間	日計	平年比	最大1時間	最大10分間	日計	平年比	最大1時間	最大10分間	日計	平年比	最大1時間	最大10分間	日計	平年比	最大1時間	最大10分間
1	0.0		0.0	0.0	0.0		0.0	0.0	0.0		0.0	0.0	0.0		0.0	0.0	0.0		0.0	0.0				
2	0.0		0.0	0.0	0.0		0.0	0.0	0.0		0.0	0.0	0.0		0.0	0.0	0.0		0.0	0.0				
3	0.0		0.0	0.0	0.0		0.0	0.0	0.0		0.0	0.0	0.0		0.0	0.0	0.0		0.0	0.0				
4	0.0		0.0	0.0	0.0		0.0	0.0	0.0		0.0	0.0	0.0		0.0	0.0	0.0		0.0	0.0				
5	0.0		0.0	0.0	0.0		0.0	0.0	0.0		0.0	0.0	0.0		0.0	0.0	1.5		1.0	0.5				
半旬計/最	0.0	//	0.0	0.0	0.0	//	0.0	0.0	0.0	0	0.0	0.0	0.0	//	0.0	0.0	1.5	13	1.0	0.5				
6	0.0		0.0	0.0	0.0		0.0	0.0	0.0		0.0	0.0	0.0		0.0	0.0	0.0		0.0	0.0				
7	0.0		0.0	0.0	0.0		0.0	0.0	0.0		0.0	0.0	0.0		0.0	0.0	0.0		0.0	0.0				
8	0.0		0.0	0.0	0.0		0.0	0.0	0.0		0.0	0.0	0.0		0.0	0.0	1.0		0.5	0.5				
9	0.0		0.0	0.0	0.0		0.0	0.0	0.0		0.0	0.0	0.0		0.0	0.0	0.0		0.0	0.0				
10	0.0		0.0	0.0	0.0		0.0	0.0	0.0		0.0	0.0	0.0		0.0	0.0	0.0		0.0	0.0				
半旬計/最	0.0	//	0.0	0.0	0.0	//	0.0	0.0	0.0	0	0.0	0.0	0.0	//	0.0	0.0	1.0	8	0.5	0.5				
旬計	0.0	//			0.0	//			0.0	0			0.0	//			2.5	11						
旬最大	0.0		0.0	0.0	0.0		0.0	0.0	0.0		0.0	0.0	0.0		0.0	0.0	1.5		1.0	0.5				
起日	10		10	10	10		10	10	10		10	10	10		10	10	5		5	8				