

宮 崎 県 農 業 気 象 速 報

平成 23 年 8 月 中旬

宮 崎 県
宮 崎 地 方 気 象 台
平成 23 年 8 月 22 日

天 気 概 況

晴れの日が多い、17日は延岡で日最高気温 36.6℃を観測

中旬は太平洋高気圧に覆われて晴れの日が多かった。14日から16日にかけては南から湿った空気が流れ込み大気の状態が不安定となり、県内各地で10.0～324.0mmの雨が降った。15日の日最大1時間降水量は、加久藤で56.5mmの非常に激しい雨を観測した。18日は南から湿った空気が流れ込んだため、県内各地で1.5～103.0mmの雨が降った。19日から20日にかけては前線が九州付近に停滞したため、県内各地で0.5～45.0mmの雨が降った。気温は、14日と15日は平年より低かったが、その他の日は平年並か平年より高く経過した。11日から13日は西米良で3日間連続して猛暑日（日最高気温35℃以上）となり、17日は延岡など4か所、18日は延岡で猛暑日となった。

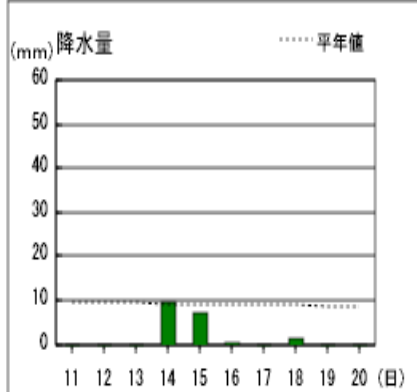
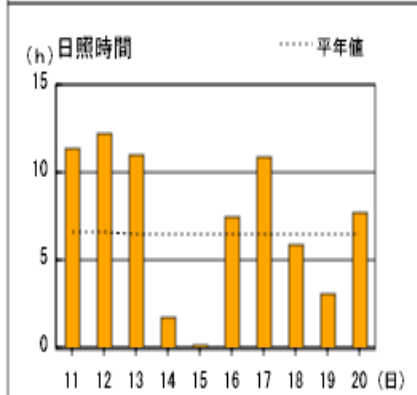
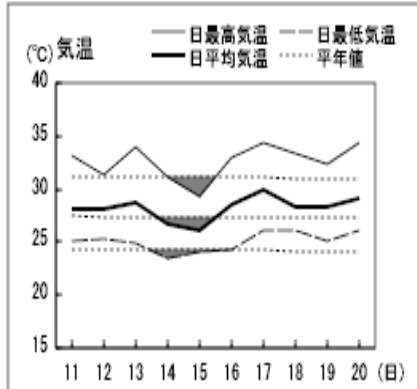
県内各地の旬平均気温は平年差-0.5～+1.2℃で高千穂、古江、小林で平年より低く、その他の所では平年並か高く、旬降水量は14.0～447.0mm（平年比17～388%）で山沿いでは加久藤、小林、えびのなど5か所で平年より多かったが、その他の所は平年並か少なく、旬日照時間は平年比80～118%で西米良と加久藤を除き平年並か多かった。

宮崎市の旬平均気温は平年より高く、旬降水量は少なく、旬日照時間は多かった。

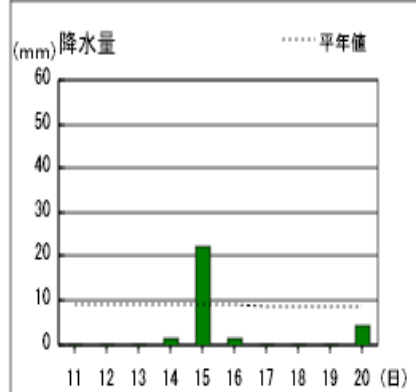
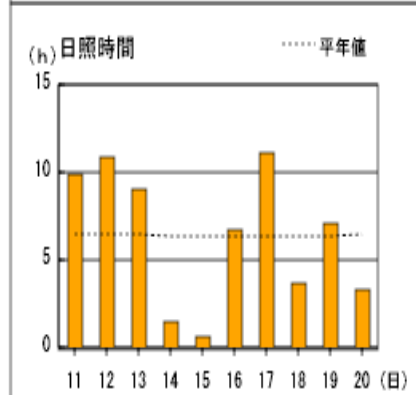
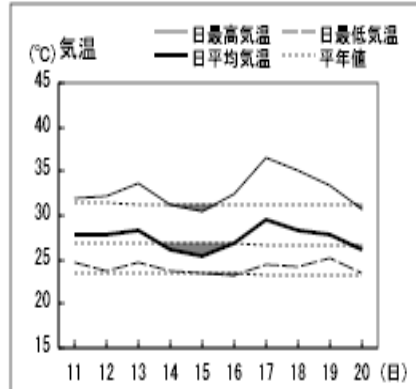
日々の天気概況	宮崎市の昼間の天気
11日 太平洋高気圧に覆われた。	晴れ
12日 太平洋高気圧に覆われた。	晴れ
13日 太平洋高気圧に覆われた。	晴れ
14日 太平洋高気圧の周辺部となり、南から湿った空気が流れ込んだ。	曇り一時雨
15日 太平洋高気圧の周辺部となり、南から湿った空気が流れ込んだ。	雨時々曇り
16日 太平洋高気圧の周辺部となり、南から湿った空気が流れ込んだ。	晴れ一時曇り
17日 太平洋高気圧に覆われた。	晴れ
18日 太平洋高気圧の周辺部となり、南から湿った空気が流れ込んだ。	晴れ時々雨一時曇り
19日 前線が対馬海峡から九州南部まで南下した。	曇り
20日 前線が九州北部まで北上した。	晴れ時々曇り

アメダス 気象経過図：2011年8月11日-2011年8月20日

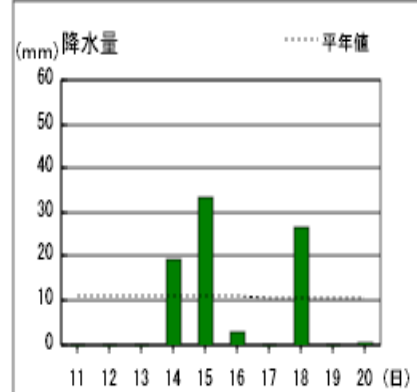
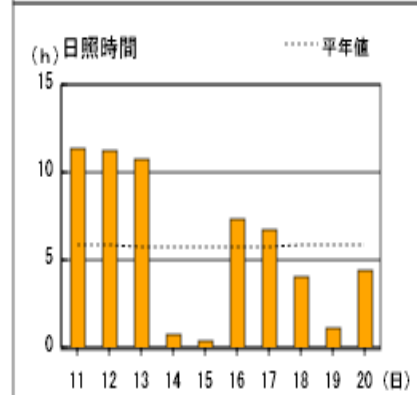
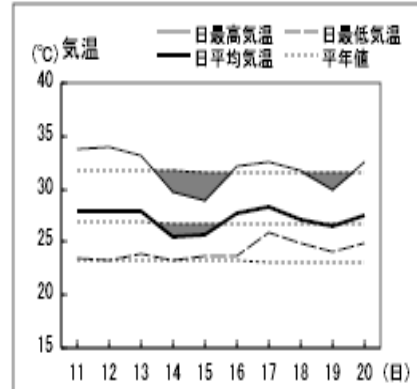
宮崎



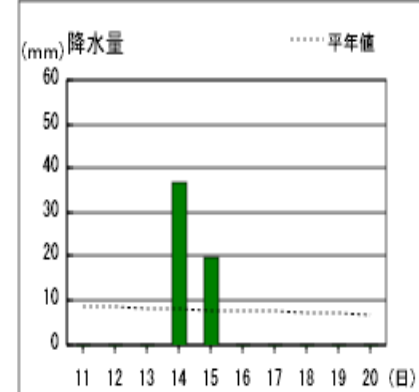
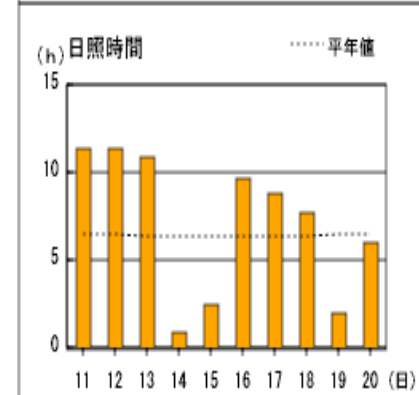
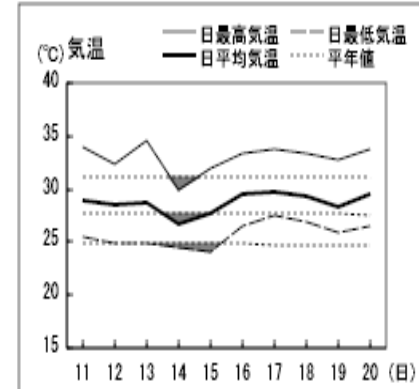
延岡



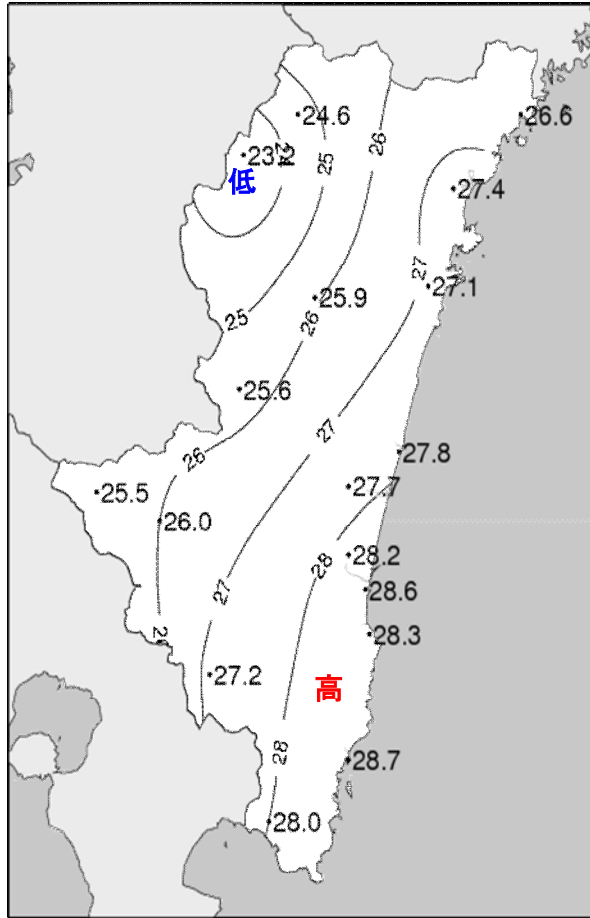
都城



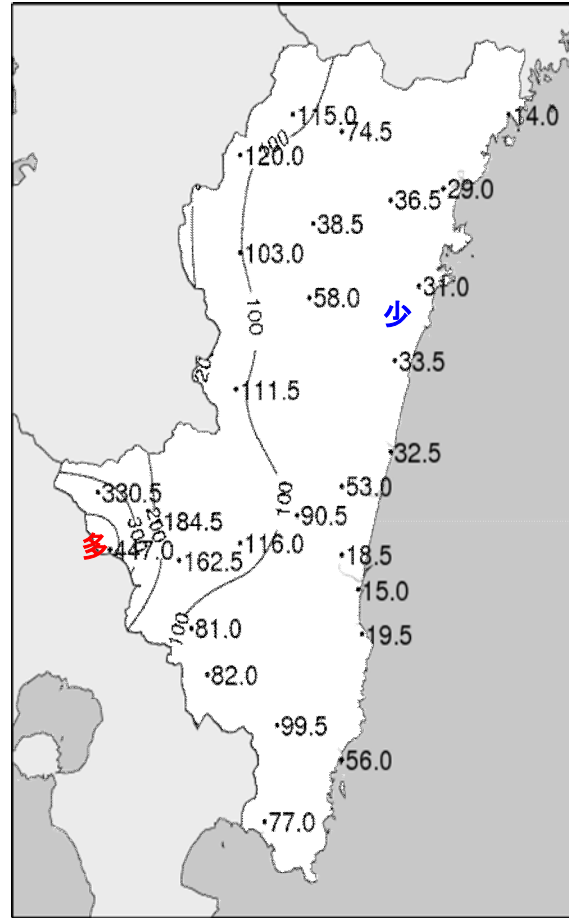
油津



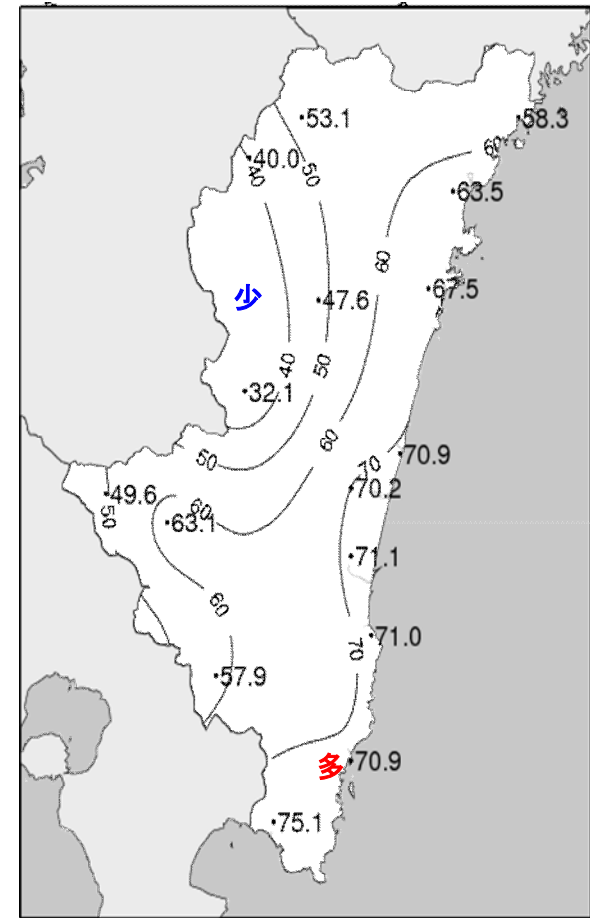
2011(平成23年)8月中旬 気象分布図



2011年8月中旬気温観測値 (°C)



2011年8月中旬降水量観測値 (ミリ)



2011年8月中旬日照時間観測値 (時間)

地域気象観測旬報

2011年8月11日～20日 宮崎県 (87)
(1/5)

観測所名	高千穂										10℃以上積算気温			246
	気温(℃)			風向・風速(m/s)						降水量(mm)			日照 (h)	
	平均	最高	最低	平均	最多	最大	風向	瞬間	風向	日計	1時間	10分		
11	25.7	32.0	21.2	2.1	NNW	4.7	NNW	7.7	NW	0.0	0.0	0.0	10.2	
12	26.1	<u>33.5</u>	<u>20.7</u>	1.7	NNW	4.2	NNW	7.7	NW	0.0	0.0	0.0	11.3	
13	25.1	31.7	21.9	1.2	NNW	5.6	NNW	10.2	NNW	4.5	4.5	4.0	5.4	
14	23.1	28.5	21.0	1.0	NNW	<u>5.9</u>	NW	12.5	NW	7.0	3.5	3.5	2.4	
15	23.1	26.0	21.2	1.8	NW	5.3	NNW	7.8	NNW	27.5	5.0	1.5	0.5	
16	24.8	28.7	22.1	2.0	NNW	4.7	NW	9.7	NNW	23.5	10.0	4.5	4.3	
17	25.8	31.2	22.2	1.7	NW	5.8	NW	10.2	NNW	0.0	0.0	0.0	6.6	
18	24.5	30.9	22.0	2.2	NNW	5.8	NW	<u>12.5</u>	NW	7.5	3.5	1.0	4.2	
19	24.5	29.2	21.3	2.2	NNW	5.1	NNW	7.9	WNW	0.5	0.5	0.5	6.3	
20	23.5	26.9	21.2	1.5	NNW	4	NNW	8.6	NNW	<u>44.5</u>	<u>21.5</u>	<u>9.0</u>	1.9	
前半旬	24.6	30.3	21.2	1.6	NNW					39.0			29.8	
後半旬	24.6	29.4	21.8	1.9	NNW					76.0			23.3	
旬	24.6	29.9	21.5	1.7	NNW					115.0			53.1	
平年差/比	-0.4	-0.4	0.0							106			103	

観測所名	古江										10℃以上積算気温			266
	気温(℃)			風向・風速(m/s)						降水量(mm)			日照 (h)	
	平均	最高	最低	平均	最多	最大	風向	瞬間	風向	日計	1時間	10分		
11	27.2	30.6	24.4	1.9	NNE	4	SSE	6.3	S	0.0	0.0	0.0	7.8	
12	27.0	30.5	23.9	2.4	N	4.3	N	5.7	N	0.0	0.0	0.0	10.5	
13	27.5	31.9	24.1	2.3	N	5.3	SSW	7.3	S	0.0	0.0	0.0	10.6	
14	26.4	29.7	24.0	2.1	NNE	<u>6.3</u>	S	<u>9.1</u>	SSW	0.0	0.0	0.0	2.1	
15	25.7	29.8	23.5	1.6	NNE	4.9	SSW	7.3	SSW	<u>7.0</u>	2.5	0.5	2.0	
16	26.3	31.7	<u>23.2</u>	1.6	NNE	3.9	SSW	5.6	SSW	3.0	<u>3.0</u>	<u>2.0</u>	5.6	
17	27.6	<u>33.1</u>	23.7	1.4	SSE	4.5	S	8.1	S	0.0	0.0	0.0	6.8	
18	26.7	30.7	23.6	1.5	N	4	SSW	5.4	SSE	0.0	0.0	0.0	2.3	
19	26.5	30.0	23.6	1.8	NNE	5.9	SSW	7.9	SSW	0.0	0.0	0.0	8.1	
20	25.3	29.8	23.6	1.7	NNE	4.5	NNE	5.8	NNE	4.0	2.0	1.0	2.5	
前半旬	26.8	30.5	24.0	2.1	N					7.0			33.0	
後半旬	26.5	31.1	23.5	1.6	NNE					7.0			25.3	
旬	26.6	30.8	23.8	1.8	NNE					14.0			58.3	
平年差/比	-0.5	-0.2	-0.2							17			92	

観測所名	鞍岡										10℃以上積算気温			232
	気温(℃)			風向・風速(m/s)						降水量(mm)			日照 (h)	
	平均	最高	最低	平均	最多	最大	風向	瞬間	風向	日計	1時間	10分		
11	24.3	30.8	19.9	0.9	WNW	3.1	NE	6.4	NE	0.0	0.0	0.0	8.8	
12	24.3	<u>32.1</u>	<u>19.2</u>	1.0	ENE	2.7	ENE	6.6	E	0.0	0.0	0.0	8.8	
13	24.2	31.7	20.2	0.7	SSW	2.5	SSW	5.8	NE	0.0	0.0	0.0	4.5	
14	21.7	26.9	19.5	0.7	SW	2.1	NE	6.0	N	5.5	1.5	1.0	1.2	
15	21.8	24.5	20.5	0.6	ENE	1.7	W	5.5	SSW	<u>74.5</u>	<u>45.0</u>	<u>14.5</u>	0.2	
16	22.9	28.2	20.7	0.7	WSW	2.6	SW	7.3	S	19.0	10.0	5.0	2.7	
17	24.3	30.4	20.5	0.8	SSW	<u>3.6</u>	SSW	7.6	SSW	0.0	0.0	0.0	5.9	
18	23.5	30.1	20.6	1.0	NE	3	SSW	<u>8.1</u>	SSW	13.5	10.0	3.0	2.2	
19	22.5	27.1	19.5	0.9	NE	2.5	SSW	6.9	N	1.0	1.0	0.5	3.0	
20	22.7	28.5	20.3	0.7	SSW	2.1	NE	5.1	SSW	6.5	5.0	2.5	2.7	
前半旬	23.3	29.2	19.9	0.8	ENE					80.0			23.5	
後半旬	23.2	28.9	20.3	0.8	NE					40.0			16.5	
旬	23.2	29.0	20.1	0.8	ENE					120.0			40.0	
平年差/比	-0.1	+0.4	+0.6							122			90	

観測所名	延岡										10℃以上積算気温			274
	気温(℃)			風向・風速(m/s)						降水量(mm)			日照 (h)	
	平均	最高	最低	平均	最多	最大	風向	瞬間	風向	日計	1時間	10分		
11	27.8	32.0	24.7	1.9	W	5.3	E	8.2	E	0.0	0.0	0.0	9.8	
12	27.8	32.1	23.8	1.9	W	4.6	E	6.8	E	0.0	0.0	0.0	10.8	
13	28.2	33.6	24.7	2.2	W	4.8	SE	8.2	SE	0.0	0.0	0.0	9.0	
14	26.0	31.1	23.7	1.8	W	4.2	S	6.7	S	1.5	1.0	0.5	1.5	
15	25.3	30.4	23.4	1.8	W	3.4	W	6.4	WSW	<u>22.0</u>	<u>5.0</u>	1.5	0.6	
16	26.9	32.4	<u>23.3</u>	1.9	W	4.7	E	8.2	ESE	1.5	1.5	0.5	6.7	
17	29.6	<u>36.6</u>	24.3	2.1	W	4.4	SW	8.9	SSW	0.0	0.0	0.0	11.1	
18	28.2	35.1	24.1	2.0	WSW	<u>7.2</u>	WNW	<u>11.2</u>	WNW	0.0	0.0	0.0	3.7	
19	27.7	33.3	25.1	2.3	W	6.2	W	10.5	SW	0.0	0.0	0.0	7.0	
20	26.0	30.6	23.4	1.4	E	4.5	E	6.7	E	4.0	2.0	<u>1.5</u>	3.3	
前半旬	27.0	31.8	24.1	1.9	W					23.5			31.7	
後半旬	27.7	33.6	24.0	1.9	W					5.5			31.8	
旬	27.4	32.7	24.1	1.9	W					29.0			63.5	
平年差/比	+0.6	+1.4	+0.6							32			103	

地域気象観測旬報

2011年8月11日～20日 宮崎県 (87)
(2/5)

観測所名	日向										10℃以上積算気温			271
日付	気温(℃)			風向・風速(m/s)						降水量(mm)			日照 (h)	
	平均	最高	最低	平均	最多	最大	風向	瞬間	風向	日計	1時間	10分		
11	27.8	32.5	24.6	1.5	WNW	3.9	E	7.7	E	0.0	0.0	0.0	10.2	
12	27.6	32.3	23.3	1.4	ESE	3.4	ESE	6.7	E	0.0	0.0	0.0	10.7	
13	28.1	32.6	24.4	1.4	WSW	3.6	ESE	6.4	ESE	0.0	0.0	0.0	10.7	
14	25.5	29.4	23.5	1.0	SW	2.5	W	5.0	SSW	7.5	2.5	1.5	0.4	
15	24.8	30.5	23.3	1.1	W	2.8	W	4.9	SW	22.0	5.5	1.5	0.7	
16	27.3	33.9	23.2	1.4	WSW	3.2	ESE	5.3	ESE	0.0	0.0	0.0	8.8	
17	29.2	36.0	24.0	1.5	WSW	3.3	SW	7.6	WNW	0.0	0.0	0.0	10.6	
18	27.3	34.8	23.5	1.2	WSW	3.3	WNW	7.1	SSW	1.5	1.5	0.5	4.1	
19	27.0	31.7	23.7	1.2	W	3.5	ESE	5.7	ESE	0.0	0.0	0.0	7.0	
20	26.2	30.9	22.6	1.2	ESE	3.3	ESE	6.1	ESE	0.0	0.0	0.0	4.3	
前半旬	26.8	31.5	23.8	1.3	W					29.5			32.7	
後半旬	27.4	33.5	23.4	1.3	WSW					1.5			34.8	
旬	27.1	32.5	23.6	1.3	W					31.0			67.5	
平年差/比	+0.1	+0.7	0.0							33			104	

観測所名	神門										10℃以上積算気温			259
日付	気温(℃)			風向・風速(m/s)						降水量(mm)			日照 (h)	
	平均	最高	最低	平均	最多	最大	風向	瞬間	風向	日計	1時間	10分		
11	27.3	34.4	22.5	0.7	SSE	2.2	SSE	5.5	SSE	0.0	0.0	0.0	8.8	
12	26.5	34.1	21.4	0.6	SSE	2.3	SSE	5.2	SSE	0.5	0.5	0.5	7.2	
13	27.0	33.9	22.5	0.8	SSE	2.7	SSE	6.3	SSE	0.0	0.0	0.0	8.4	
14	23.6	28.8	21.3	0.3	NNW	1.4	N	3.0	SSE	18.5	6.5	2.0	0.3	
15	23.1	27.1	22.0	0.2	SSE	1.1	WSW	4.4	SW	33.0	8.5	4.0	0.0	
16	26.3	33.0	21.9	0.6	SSW	2.2	N	7.0	NNW	0.5	0.5	0.5	6.4	
17	27.6	33.6	23.2	0.6	SSW	2.2	S	6.8	N	0.0	0.0	0.0	7.4	
18	26.1	32.0	23.0	0.5	S	2.6	S	7.2	SW	5.5	4.5	2.5	2.7	
19	25.3	30.8	21.7	0.4	NNW	1.6	S	3.6	S	0.0	0.0	0.0	3.1	
20	25.7	32.0	21.4	0.5	SSE	1.6	NNE	5.2	SW	0.0	0.0	0.0	3.3	
前半旬	25.5	31.7	21.9	0.5	SSE					52.0			24.7	
後半旬	26.2	32.3	22.2	0.5	SSW					6.0			22.9	
旬	25.9	32.0	22.1	0.5	SSE					58.0			47.6	
平年差/比	+0.7	+1.0	+0.8							32			100	

観測所名	西米良										10℃以上積算気温			256
日付	気温(℃)			風向・風速(m/s)						降水量(mm)			日照 (h)	
	平均	最高	最低	平均	最多	最大	風向	瞬間	風向	日計	1時間	10分		
11	27.0	35.4	21.8	0.5	ENE	1.8	S	5.7	SSW	0.0	0.0	0.0	8.4	
12	27.3	36.0	21.4	0.8	SW	2.8	SW	5.1	S	0.0	0.0	0.0	7.2	
13	27.1	35.0	22.7	0.5	W	2.8	WSW	4.7	S	0.0	0.0	0.0	6.4	
14	23.7	26.8	22.4	0.3	N	1.7	NNW	3.8	NE	29.5	7.0	3.0	0.0	
15	23.1	25.7	21.7	0.5	NNE	1.8	NNE	3.8	NE	62.0	16.5	8.0	0.0	
16	25.6	30.1	21.9	0.7	NNE	2.5	S	5.9	SSW	3.0	2.0	1.5	2.3	
17	26.1	32.1	23.0	0.6	NNE	2.7	NNE	5.7	NNE	1.5	1.0	1.0	3.3	
18	25.2	31.2	23.5	0.6	N	2	NNE	5.5	NNE	13.5	7.0	2.0	1.6	
19	25.1	29.5	23.0	0.6	N	2.1	NNE	4.8	NE	0.5	0.5	0.5	0.4	
20	26.1	31.8	23.3	0.6	NNE	2.2	NNE	6.5	NNE	1.5	1.5	1.5	2.5	
前半旬	25.6	31.8	22.0	0.5	NNE					91.5			22.0	
後半旬	25.6	30.9	22.9	0.6	NNE					20.0			10.1	
旬	25.6	31.4	22.5	0.6	NNE					111.5			32.1	
平年差/比	+0.3	+0.3	+0.7							87			80	

観測所名	高鍋										10℃以上積算気温			278
日付	気温(℃)			風向・風速(m/s)						降水量(mm)			日照 (h)	
	平均	最高	最低	平均	最多	最大	風向	瞬間	風向	日計	1時間	10分		
11	28.2	31.4	25.2	1.8	SE	4.4	SE	6.6	ESE	0.0	0.0	0.0	9.9	
12	27.8	30.9	24.4	1.8	W	3.8	SSE	5.5	SSE	0.0	0.0	0.0	10.9	
13	28.3	32.1	24.9	2.7	WSW	5.8	SSE	8.1	SSE	0.0	0.0	0.0	9.5	
14	26.3	31.3	23.6	3.7	SW	7	SW	11.4	WSW	5.0	3.0	1.5	1.3	
15	25.4	29.5	23.9	2.8	SW	6.1	SW	9.7	SW	11.0	2.5	1.0	0.7	
16	28.4	33.7	24.3	4.1	SW	6.9	SW	11.5	WSW	1.5	1.0	0.5	7.4	
17	29.8	35.0	26.4	5.3	SW	7.3	SW	12.0	SW	0.0	0.0	0.0	11.8	
18	28.0	33.3	25.0	3.7	SW	7.2	SW	12.0	SW	15.0	9.0	5.0	5.5	
19	28.5	33.9	24.3	2.8	W	5.2	W	9.8	NW	0.0	0.0	0.0	6.8	
20	27.4	31.1	25.4	2.2	NE	3.8	WSW	6.4	NE	0.0	0.0	0.0	7.1	
前半旬	27.2	31.0	24.4	2.6	SW					16.0			32.3	
後半旬	28.4	33.4	25.1	3.6	SW					16.5			38.6	
旬	27.8	32.2	24.7	3.1	SW					32.5			70.9	
平年差/比	+0.5	+1.1	+0.6							41			100	

地域気象観測旬報

2011年8月11日～20日 宮崎県 (87)

(3/5)

観測所名	加久藤										10℃以上積算気温			255
日付	気温(℃)			風向・風速(m/s)						降水量(mm)			日照 (h)	
	平均	最高	最低	平均	最多	最大	風向	瞬間	風向	日計	1時間	10分		
11	26.5	32.6	21.4	1.6	WSW	4.1	W	7.5	W	0.0	0.0	0.0	12.1	
12	26.7	<u>32.7</u>	21.5	1.8	WSW	4.1	WSW	7.4	W	0.0	0.0	0.0	12.6	
13	26.2	32.0	<u>21.4</u>	1.7	WNW	5.8	SW	9.2	WSW	0.0	0.0	0.0	10.9	
14	23.8	28.6	21.8	1.2	WSW	<u>6.7</u>	NW	<u>12.0</u>	NW	61.0	24.0	9.5	0.5	
15	23.9	25.0	22.6	1.5	WNW	4	WSW	8.6	NW	<u>179.0</u>	<u>56.5</u>	<u>18.5</u>	0.0	
16	25.4	28.5	22.9	2.2	WNW	4.3	SW	11.1	SW	15.5	5.5	2.5	2.3	
17	26.1	30.0	24.2	2.6	NW	5.2	W	10.2	W	6.0	4.0	4.0	3.4	
18	25.3	29.7	23.1	2.5	WNW	5.6	WSW	10.9	SW	59.0	19.5	10.0	1.8	
19	25.2	28.5	22.9	2.3	W	4.4	W	8.2	W	5.5	5.0	2.5	0.8	
20	26.1	29.3	23.6	2.2	WNW	5.1	WNW	9.1	WNW	4.5	4.5	2.5	5.2	
前半旬	25.4	30.2	21.7	1.6	WSW					240.0			36.1	
後半旬	25.6	29.2	23.3	2.4	W					90.5			13.5	
旬	25.5	29.7	22.5	2.0	W					330.5			49.6	
平年差/比	-0.4	-1.7	+0.4							388			84	

観測所名	西都										10℃以上積算気温			277
日付	気温(℃)			風向・風速(m/s)						降水量(mm)			日照 (h)	
	平均	最高	最低	平均	最多	最大	風向	瞬間	風向	日計	1時間	10分		
11	28.1	34.2	24.4	2.0	ESE	5.8	ESE	8.2	E	0.0	0.0	0.0	10.7	
12	27.8	31.8	24.2	2.1	ESE	4.9	ESE	7.2	ESE	0.0	0.0	0.0	11.4	
13	28.4	33.6	24.5	2.8	WSW	5.9	SW	10.2	SW	0.0	0.0	0.0	10.9	
14	26.1	30.8	<u>23.5</u>	3.2	SW	6.8	WSW	10.8	SW	14.5	<u>12.0</u>	6.5	2.5	
15	25.4	28.2	23.9	2.8	SW	6.1	SW	9.9	SW	13.0	7.0	4.5	0.6	
16	28.1	32.8	24.0	3.6	SW	6	WSW	9.8	SW	4.0	3.5	1.0	7.3	
17	29.5	<u>34.2</u>	26.6	4.2	SW	6.5	SW	11.0	W	0.0	0.0	0.0	11.4	
18	27.7	32.3	24.9	3.8	WSW	<u>7.4</u>	WSW	<u>12.1</u>	W	<u>21.5</u>	11.0	<u>10.0</u>	6.0	
19	27.9	32.1	24.8	2.3	W	5.8	SW	8.4	WSW	0.0	0.0	0.0	3.3	
20	27.9	32.3	24.6	1.9	ESE	4.5	ESE	6.3	ESE	0.0	0.0	0.0	6.1	
前半旬	27.2	31.7	24.1	2.6	WSW					27.5			36.1	
後半旬	28.2	32.7	25.0	3.2	SW					25.5			34.1	
旬	27.7	32.2	24.5	2.9	SW					53.0			70.2	
平年差/比	+0.4	+0.1	+0.9							50			116	

観測所名	小林										10℃以上積算気温			260
日付	気温(℃)			風向・風速(m/s)						降水量(mm)			日照 (h)	
	平均	最高	最低	平均	最多	最大	風向	瞬間	風向	日計	1時間	10分		
11	27.3	33.4	22.3	3.0	WNW	4.6	W	8.5	NW	0.0	0.0	0.0	12.3	
12	27.5	<u>34.3</u>	22.3	2.7	WNW	4.7	WNW	8.4	WNW	0.0	0.0	0.0	12.7	
13	27.2	32.9	22.6	2.6	WNW	5.5	NW	10.9	WNW	0.0	0.0	0.0	10.7	
14	23.8	28.0	<u>21.8</u>	1.4	NE	4.7	NNW	10.2	W	40.5	14.0	7.0	0.2	
15	23.7	25.9	22.1	1.3	NW	3.4	NNW	6.8	W	<u>83.5</u>	<u>22.0</u>	<u>13.5</u>	0.0	
16	25.3	29.3	22.9	2.3	WNW	5	W	10.2	W	22.5	5.0	3.0	4.5	
17	27.2	32.5	23.7	2.7	NW	<u>6</u>	NW	12.0	NNW	0.0	0.0	0.0	9.0	
18	25.8	30.6	23.7	2.5	NW	5.8	WNW	<u>12.1</u>	W	37.5	19.5	7.0	3.0	
19	25.7	29.6	23.2	2.6	NW	5.1	W	9.5	W	0.5	0.5	0.5	3.3	
20	26.7	30.7	24.2	2.8	NW	5.5	W	10.7	WSW	0.0	0.0	0.0	7.4	
前半旬	25.9	30.9	22.2	2.2	WNW					124.0			35.9	
後半旬	26.1	30.5	23.5	2.6	NW					60.5			27.2	
旬	26.0	30.7	22.9	2.4	NW					184.5			63.1	
平年差/比	-0.5	-1.0	0.0							273			104	

観測所名	宮崎										10℃以上積算気温			282
日付	気温(℃)			風向・風速(m/s)						降水量(mm)			日照 (h)	
	平均	最高	最低	平均	最多	最大	風向	瞬間	風向	日計	1時間	10分		
11	28.2	33.1	25.1	3.1	WNW	6.1	E	8.5	ESE	0.0	0.0	0.0	11.3	
12	28.1	31.3	25.2	3.2	WNW	5.9	E	7.6	ESE	0.0	0.0	0.0	12.1	
13	28.8	34.0	24.8	3.6	WNW	7.3	WSW	10.9	SW	0.0	0.0	0.0	11.0	
14	26.7	31.1	<u>23.5</u>	3.2	WSW	10.4	W	16.1	WSW	<u>9.5</u>	<u>3.5</u>	<u>2.5</u>	1.7	
15	26.1	29.3	24.1	2.9	WSW	6.5	WSW	10.0	SW	7.0	2.0	1.0	0.2	
16	28.5	32.9	24.2	4.4	WSW	8.8	WSW	13.7	WSW	0.5	0.5	0.5	7.4	
17	29.9	34.3	26.1	5.2	WSW	10.1	WSW	15.0	SW	0.0	0.0	0.0	10.8	
18	28.4	33.3	26.1	4.7	WSW	<u>10.4</u>	WSW	<u>17.0</u>	WSW	1.5	1.0	1.0	5.9	
19	28.4	32.4	25.1	4.4	WSW	7.9	WSW	12.0	WSW	0.0	0.0	0.0	3.0	
20	29.1	<u>34.3</u>	26.1	4.0	WSW	9.1	W	13.5	W	0.0	0.0	0.0	7.7	
前半旬	27.6	31.8	24.5	3.2	WNW					16.5			36.3	
後半旬	28.9	33.4	25.5	4.5	WSW					2.0			34.8	
旬	28.2	32.6	25.0	3.9	WSW					18.5			71.1	
平年差/比	+0.9	+1.5	+0.7							21			114	

地域気象観測旬報

2011年8月11日～20日 宮崎県 (87)
(4/5)

観測所名	青島										10℃以上積算気温			283
日付	気温(℃)			風向・風速(m/s)						降水量(mm)			日照 (h)	
	平均	最高	最低	平均	最多	最大	風向	瞬間	風向	日計	1時間	10分		
11	28.3	32.1	25.0	1.7	W	3.7	E	6.6	ESE	0.0	0.0	0.0	10.9	
12	27.9	31.8	24.0	1.8	WNW	4	ESE	7.5	SE	0.0	0.0	0.0	12.2	
13	28.2	33.8	24.6	1.4	WSW	3.9	ESE	6.5	E	0.0	0.0	0.0	9.7	
14	27.0	31.8	24.0	1.2	SSW	3	WSW	7.1	WSW	6.0	3.5	1.0	2.1	
15	26.6	31.2	24.3	1.1	WSW	3.1	WSW	9.0	W	9.5	5.0	3.5	0.5	
16	29.2	34.2	25.0	1.8	WSW	5.2	W	10.0	W	0.0	0.0	0.0	9.2	
17	30.0	34.8	26.0	1.7	WSW	4	WSW	9.3	W	0.0	0.0	0.0	9.3	
18	28.8	33.8	24.9	2.1	WSW	5.2	WNW	12.4	W	4.0	2.0	2.0	7.9	
19	28.3	31.7	24.7	1.6	WSW	4.3	WSW	9.3	W	0.0	0.0	0.0	1.9	
20	28.6	34.2	24.9	1.6	W	5.1	NW	10.4	W	0.0	0.0	0.0	7.3	
前半旬	27.6	32.1	24.4	1.4	W					15.5			35.4	
後半旬	29.0	33.7	25.1	1.8	WSW					4.0			35.6	
旬	28.3	32.9	24.7	1.6	WSW					19.5			71.0	
平年差/比	+1.2	+1.9	+0.5							21			118	

観測所名	赤江										10℃以上積算気温			286
日付	気温(℃)			風向・風速(m/s)						降水量(mm)			日照 (h)	
	平均	最高	最低	平均	最多	最大	風向	瞬間	風向	日計	1時間	10分		
11	28.4	31.7	25.7	3.3	SE	6.2	SE	7.7	SE	0.0	0.0	0.0		
12	28.3	31.2	25.5	3.7	WNW	6	W	7.7	W	0.0	0.0	0.0		
13	28.8	34.4	25.5	4.0	W	7.8	WSW	10.3	WSW	0.0	0.0	0.0		
14	27.5	32.6	24.6	3.4	W	8.2	W	12.3	W	5.0	3.0	1.0		
15	26.7	29.9	24.8	2.8	W	6.9	WSW	9.8	WSW	6.0	1.5	1.5		
16	29.4	34.1	25.3	5.6	W	10.3	W	14.9	W	0.0	0.0	0.0		
17	30.3	35.0	26.5	5.3	W	11.2	WSW	15.4	W	0.0	0.0	0.0		
18	28.8	34.0	25.8	4.7	WSW	11.8	WSW	16.5	W	4.0	4.0	3.0		
19	28.5	32.3	25.5	5.5	W	8	WSW	11.3	WSW	0.0	0.0	0.0		
20	29.4	34.2	26.7	4.8	W	9.5	W	12.9	WNW	0.0	0.0	0.0		
前半旬	27.9	32.0	25.2	3.4	W					11.0				
後半旬	29.3	33.9	26.0	5.2	W					4.0				
旬	28.6	32.9	25.6	4.3	W					15.0				
平年差/比	+0.5	+1.1	+0.5							19				

観測所名	都城										10℃以上積算気温			272
日付	気温(℃)			風向・風速(m/s)						降水量(mm)			日照 (h)	
	平均	最高	最低	平均	最多	最大	風向	瞬間	風向	日計	1時間	10分		
11	27.9	33.8	23.5	1.7	SW	3.8	SW	7.8	SW	0.0	0.0	0.0	11.3	
12	27.8	33.9	23.3	1.9	SSW	4.3	SW	8.2	S	0.0	0.0	0.0	11.2	
13	27.9	33.2	23.8	1.7	SW	3.9	WSW	7.9	WSW	0.0	0.0	0.0	10.7	
14	25.4	29.8	23.2	2.6	SSW	6	SSW	10.0	S	19.0	11.5	7.5	0.8	
15	25.7	29.0	23.6	1.8	SSW	3.9	SW	7.5	SW	33.5	10.5	7.0	0.4	
16	27.6	32.1	23.6	2.6	SW	5.7	SW	10.8	SW	2.5	2.5	1.0	7.3	
17	28.3	32.6	25.8	3.0	SW	5.1	SW	12.6	SW	0.0	0.0	0.0	6.7	
18	27.1	31.7	24.8	2.9	SSW	5.6	SSW	12.0	SW	26.5	19.0	8.0	4.0	
19	26.5	29.9	24.1	1.7	SW	3.4	SW	7.7	WSW	0.0	0.0	0.0	1.1	
20	27.5	32.5	24.8	1.9	SSW	3.8	WNW	9.1	WSW	0.5	0.5	0.5	4.4	
前半旬	26.9	31.9	23.5	1.9	SSW					52.5			34.4	
後半旬	27.4	31.8	24.6	2.4	SW					29.5			23.5	
旬	27.2	31.9	24.1	2.2	SSW					82.0			57.9	
平年差/比	+0.5	+0.4	+0.8							74			106	

観測所名	油津										10℃以上積算気温			287
日付	気温(℃)			風向・風速(m/s)						降水量(mm)			日照 (h)	
	平均	最高	最低	平均	最多	最大	風向	瞬間	風向	日計	1時間	10分		
11	29.0	33.9	25.4	2.9	WNW	4.8	WNW	6.8	SE	0.0	0.0	0.0	11.3	
12	28.5	32.3	24.8	3.0	WNW	4.4	WSW	6.7	SW	0.0	0.0	0.0	11.3	
13	28.7	34.5	24.9	3.7	WNW	6.7	WSW	10.5	WSW	0.0	0.0	0.0	10.8	
14	26.6	29.9	24.4	2.8	WNW	5.9	W	9.1	SW	36.5	21.5	6.5	0.9	
15	27.6	31.9	24.0	3.9	W	8.7	W	14.8	WSW	19.5	13.0	9.5	2.5	
16	29.5	33.4	26.5	4.4	W	7.8	W	13.9	WSW	0.0	0.0	0.0	9.6	
17	29.7	33.8	27.5	5.0	W	8.3	W	12.8	W	0.0	0.0	0.0	8.8	
18	29.4	33.4	26.8	4.8	W	9.5	W	14.3	W	0.0	0.0	0.0	7.7	
19	28.3	32.7	25.8	3.3	W	5.8	W	8.7	WSW	0.0	0.0	0.0	2.0	
20	29.6	33.8	26.5	3.9	W	7	W	10.6	W	0.0	0.0	0.0	6.0	
前半旬	28.1	32.5	24.7	3.3	WNW					56.0			36.8	
後半旬	29.3	33.4	26.6	4.3	W					0.0			34.1	
旬	28.7	33.0	25.7	3.8	W					56.0			70.9	
平年差/比	+1.0	+1.8	+0.8							71			116	

地域気象観測旬報

2011年8月11日～20日 宮崎県 (87)
(5/5)

観測所名	串間										10°C以上積算気温			280
	気温(°C)			風向・風速(m/s)						降水量(mm)			日照 (h)	
	平均	最高	最低	平均	最多	最大	風向	瞬間	風向	日計	1時間	10分		
11	28.4	32.4	24.8	2.8	WSW	6	WSW	9.0	W	0.0	0.0	0.0	12.0	
12	28.0	31.8	24.4	2.7	WSW	5.7	WSW	10.0	W	0.0	0.0	0.0	12.5	
13	28.3	32.6	24.3	2.9	WSW	6.6	WSW	10.2	WSW	0.0	0.0	0.0	12.1	
14	26.0	29.8	23.9	2.0	WSW	6.8	W	12.8	WSW	49.0	31.0	13.0	1.0	
15	27.5	31.1	23.8	4.1	WSW	11.9	WSW	18.7	W	21.5	18.0	11.5	3.0	
16	28.9	32.2	25.6	5.0	WSW	8.7	WSW	13.3	W	1.0	1.0	1.0	9.9	
17	28.9	32.1	27.0	4.9	WSW	8.6	WSW	12.9	WSW	0.0	0.0	0.0	8.3	
18	28.7	32.2	25.7	4.8	WSW	8.7	WSW	13.4	W	0.0	0.0	0.0	7.0	
19	27.2	31.2	24.8	2.7	WSW	6.3	WSW	10.1	W	5.0	2.0	1.5	2.6	
20	28.4	32.1	25.1	2.7	W	6	WSW	10.0	W	0.5	0.5	0.5	6.7	
前半旬	27.6	31.5	24.2	2.9	WSW					70.5			40.6	
後半旬	28.4	32.0	25.6	4.0	WSW					6.5			34.5	
旬	28.0	31.8	24.9	3.5	WSW					77.0			75.1	
平年差/比	+1.0	+0.5	+1.1							86			118	

地域雨量観測旬報

2011年8月11日～20日 宮崎県 (87)
(1/1)

観測所名	日之影				諸塚				北方				上椎葉				都農				えびの			
	降水量(mm)				降水量(mm)				降水量(mm)				降水量(mm)				降水量(mm)				降水量(mm)			
	日計	平年比	最大1時間	最大10分間	日計	平年比	最大1時間	最大10分間	日計	平年比	最大1時間	最大10分間	日計	平年比	最大1時間	最大10分間	日計	平年比	最大1時間	最大10分間	日計	平年比	最大1時間	最大10分間
11	0.0		0.0	0.0	0.0		0.0	0.0	0.0		0.0	0.0	0.0		0.0	0.0	0.0		0.0	0.0	0.0		0.0	0.0
12	0.0		0.0	0.0	0.0		0.0	0.0	0.0		0.0	0.0	1.0		1.0	0.5	0.0		0.0	0.0	0.0		0.0	0.0
13	0.0		0.0	0.0	0.0		0.0	0.0	0.0		0.0	0.0	0.0		0.0	0.0	0.0		0.0	0.0	0.0		0.0	0.0
14	15.0		7.0	6.0	6.5		2.5	1.5	3.0		2.0	0.5	20.0		5.5	3.5	11.0		5.0	4.0	104.5		35.5	13.0
15	31.5		6.0	1.5	31.0		8.5	4.0	28.0		5.5	1.5	75.5		30.5	10.5	17.5		5.0	2.5	145.5		35.5	12.0
半旬計/最大	46.5	//	7.0	6.0	37.5	46	8.5	4.0	31.0	48	5.5	1.5	96.5	164	30.5	10.5	28.5	//	5.0	4.0	250.0	274	35.5	13.0
16	15.0		9.0	3.5	1.0		0.5	0.5	4.0		2.5	2.5	3.0		1.0	1.0	0.5		0.5	0.5	74.0		21.0	10.0
17	0.0		0.0	0.0	0.0		0.0	0.0	0.0		0.0	0.0	0.0		0.0	0.0	0.0		0.0	0.0	3.0		1.0	0.5
18	5.5		5.0	2.0	0.0		0.0	0.0	0.0		0.0	0.0	2.0		2.0	1.5	4.5		4.5	3.0	103.0		35.0	12.0
19	0.5		0.5	0.5	0.0		0.0	0.0	0.0		0.0	0.0	1.5		1.5	1.0	0.0		0.0	0.0	16.0		7.0	2.5
20	7.0		3.5	1.0	0.0		0.0	0.0	1.5		1.0	0.5	0.0		0.0	0.0	0.0		0.0	0.0	1.0		0.5	0.5
半旬計/最大	28.0	//	9.0	3.5	1.0	1	0.5	0.5	5.5	10	2.5	2.5	6.5	12	2.0	1.5	5.0	//	4.5	3.0	197.0	207	35.0	12.0
旬計	74.5	//			38.5	23			36.5	29			103.0	103			33.5	//			447.0	243		
旬最大	31.5		9.0	6.0	31.0		8.5	4.0	28.0		5.5	2.5	75.5		30.5	10.5	17.5		5.0	4.0	145.5		35.5	13.0
起日	15		16	14	15		15	15	15		15	16	15		15	15	15		15	14	15		15	14

観測所名	高原				野尻				国富				山田				深瀬							
	降水量(mm)				降水量(mm)				降水量(mm)				降水量(mm)				降水量(mm)				降水量(mm)			
	日計	平年比	最大1時間	最大10分間	日計	平年比	最大1時間	最大10分間	日計	平年比	最大1時間	最大10分間	日計	平年比	最大1時間	最大10分間	日計	平年比	最大1時間	最大10分間	日計	平年比	最大1時間	最大10分間
11	0.0		0.0	0.0	0.0		0.0	0.0	0.0		0.0	0.0	0.0		0.0	0.0	0.0		0.0	0.0				
12	0.0		0.0	0.0	0.0		0.0	0.0	0.0		0.0	0.0	0.0		0.0	0.0	0.0		0.0	0.0				
13	0.0		0.0	0.0	0.0		0.0	0.0	0.0		0.0	0.0	0.0		0.0	0.0	1.0		1.0	1.0				
14	61.5		24.5	10.0	42.5		24.0	8.5	32.5		23.5	12.5	26.0		16.0	6.5	37.0		17.0	6.0				
15	32.0		17.0	7.0	20.0		6.0	2.0	27.0		18.0	7.0	29.5		8.5	3.5	27.0		24.0	12.0				
半旬計/最大	93.5	//	24.5	10.0	62.5	114	24.0	8.5	59.5	118	23.5	12.5	55.5	//	16.0	6.5	65.0	85	24.0	12.0				
16	14.5		5.0	2.5	6.0		2.5	1.5	3.0		2.0	1.0	4.0		4.5	1.0	9.5		7.0	7.0				
17	0.0		0.0	0.0	0.0		0.0	0.0	0.0		0.0	0.0	5.5		4.5	4.0	0.0		0.0	0.0				
18	53.0		23.5	14.5	47.5		21.5	13.0	28.0		13.0	10.0	11.5		3.5	2.5	18.5		14.5	6.5				
19	0.0		0.0	0.0	0.0		0.0	0.0	0.0		0.0	0.0	4.5		3.5	1.5	6.0		3.5	3.0				
20	1.5		1.0	1.0	0.0		0.0	0.0	0.0		0.0	0.0	0.0		0.5	0.5	0.5		0.5	0.5				
半旬計/最大	69.0	//	23.5	14.5	53.5	103	21.5	13.0	31.0	64	13.0	10.0	25.5	//	4.5	4.0	34.5	49	14.5	7.0				
旬計	162.5	//			116.0	112			90.5	88			81.0	//			99.5	64						
旬最大	61.5		24.5	14.5	47.5		24.0	13.0	32.5		23.5	12.5	29.5		16.0	6.5	37.0		24.0	12.0				
起日	14		14	18	18		14	18	14		14	14	15		14	14	14		15	15				