

## 宮 崎 県 農 業 気 象 速 報

平成 24 年 5 月 中旬

宮 崎 県  
宮 崎 地 方 気 象 台  
平成 24 年 5 月 21 日

## 天 気 概 況

**前半は曇りや雨の日が多く、後半は晴れの日が多い、気温は低い**

中旬の前半は低気圧や前線の影響で曇りや雨の日が多く、後半は高気圧に覆われて晴れの日が多かった。14日から15日にかけては低気圧が九州北部を通過し、寒冷前線が九州を南下したため、県内各地で8.0～62.0mmの雨が降った。20日は低気圧が九州の南海上を通過したため、東海上から湿った空気が流れ込み、県内各地で1.5～47.5mmの雨が降った。気温は、15日から17日は平年より高かったが、その他の日は平年より低く経過した。

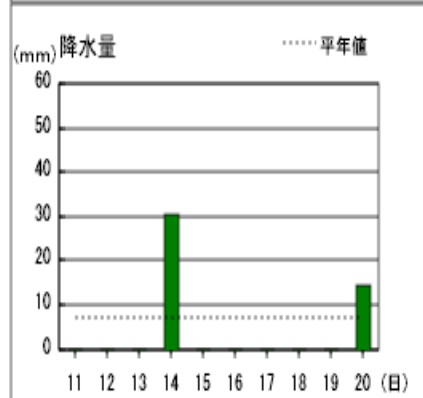
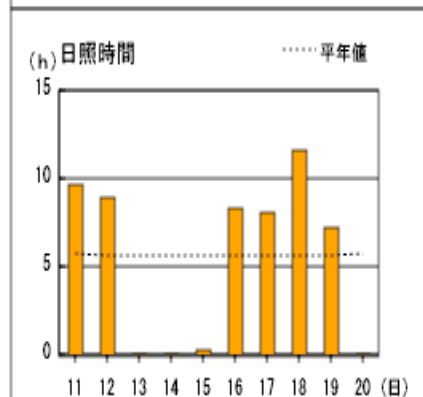
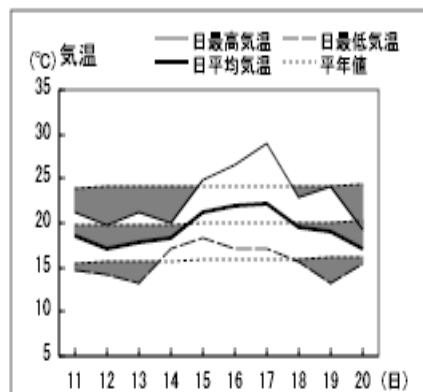
県内各地の旬平均気温は平年差-1.1～0.0℃で平年より低い所が多く、旬降水量は8.5～93.0mm（平年比15～137%）で串間を除き平年並か少なく、旬日照時間は平年比80～113%で平年並であった。

宮崎市の旬平均気温は平年より低く、旬降水量と旬日照時間は平年並であった。

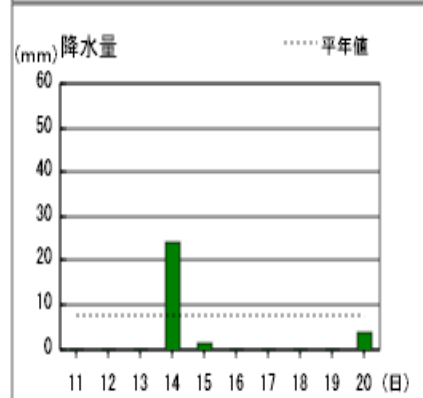
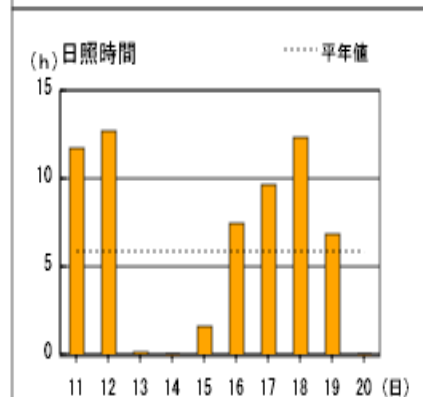
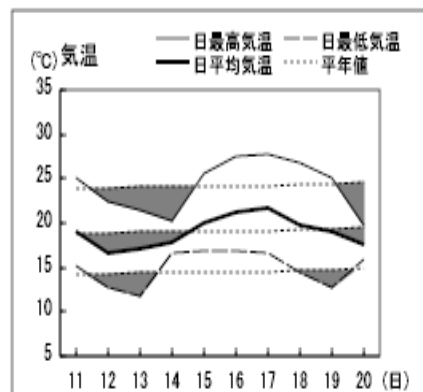
日々の天気概況	宮崎市の昼間の天気
11日 日本海に中心を持つ高気圧に覆われた。	晴れ後一時曇り
12日 日本海に中心を持つ高気圧に覆われた。	晴れ時々曇り
13日 日本海の高気圧が東へ遠ざかり、気圧の谷が接近した。	曇り
14日 東シナ海の低気圧が九州に接近した。	雨一時曇り
15日 低気圧が九州北部を通過し、寒冷前線が九州を南下した。	曇り一時雨
16日 東シナ海に中心を持つ高気圧に覆われた。	曇り一時晴れ
17日 上空の気圧の谷が通過した後、大陸東岸に中心を持つ高気圧に覆われた。	晴れ時々曇り
18日 黄海に中心を持つ高気圧に覆われた。	晴れ時々薄曇り
19日 移動性高気圧に覆われたが、次第に東へ遠ざかった。	晴れ後曇り
20日 低気圧が九州の南海上を通過した。	雨後一時曇り

アメダス 気象経過図：2012年5月11日-2012年5月20日

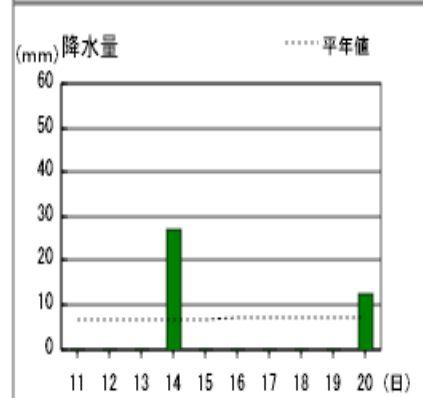
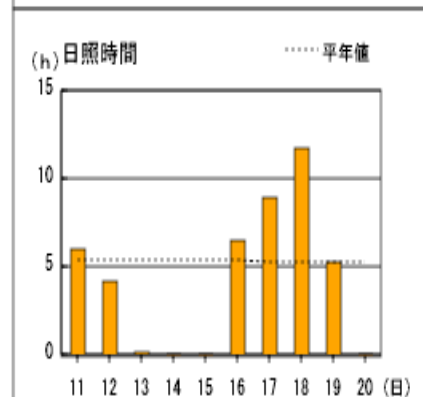
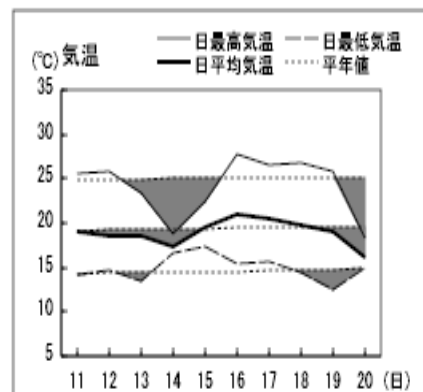
宮崎



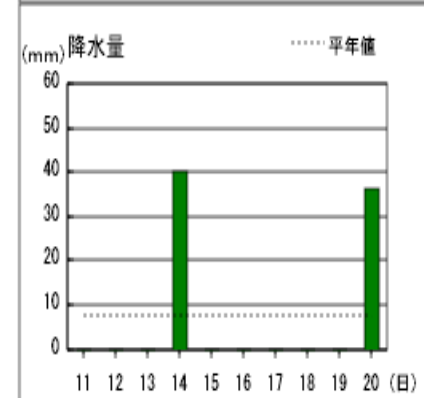
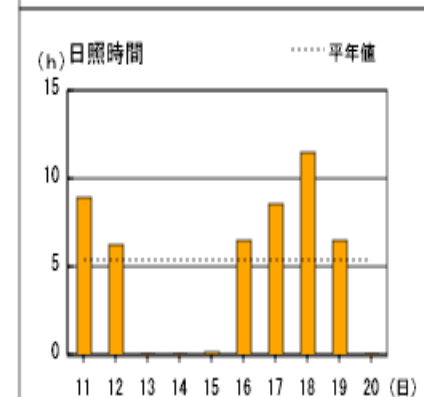
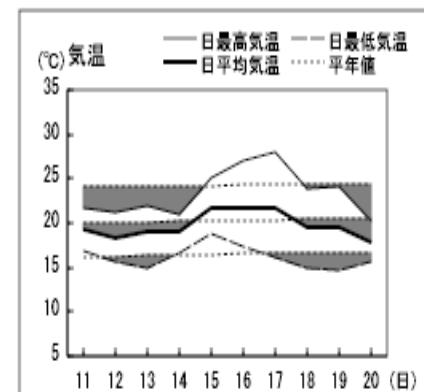
延岡



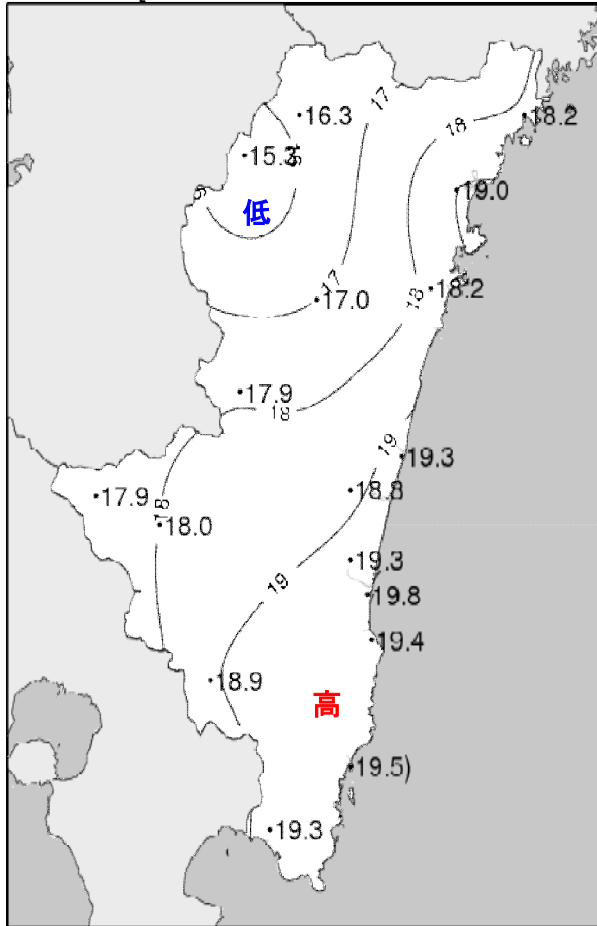
都城



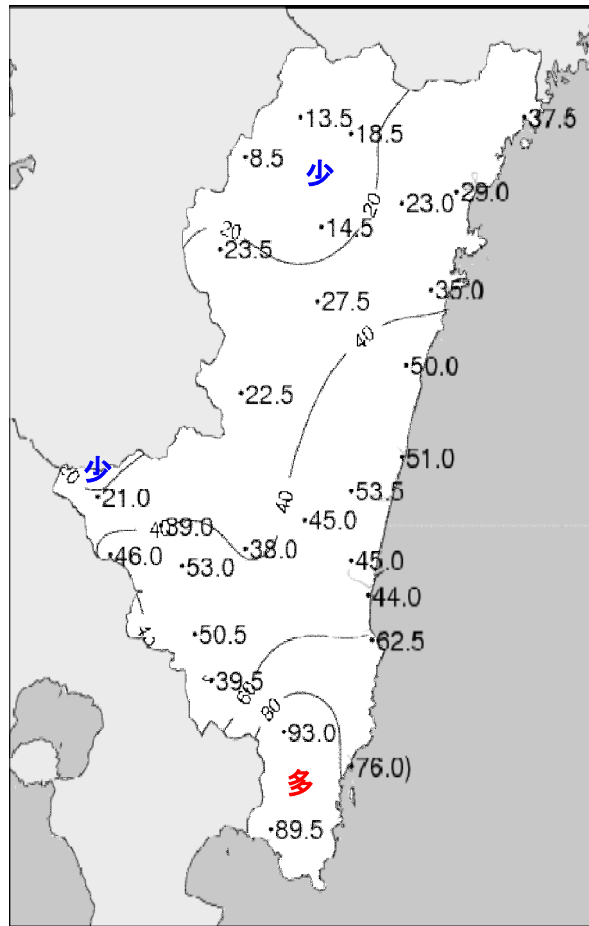
油津



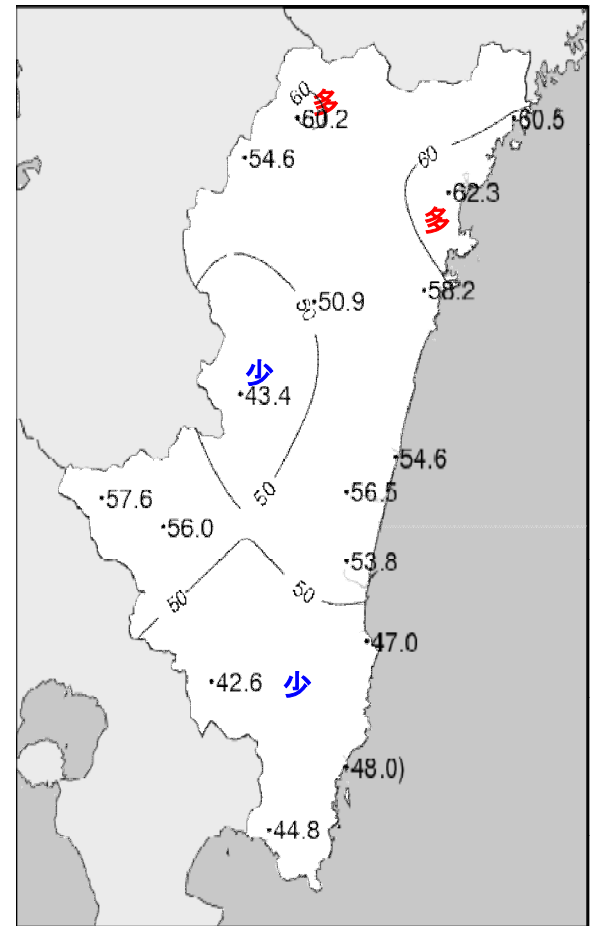
## 2012(平成24年)5月中旬 気象分布図



2012年5月中旬気温観測値 (°C)

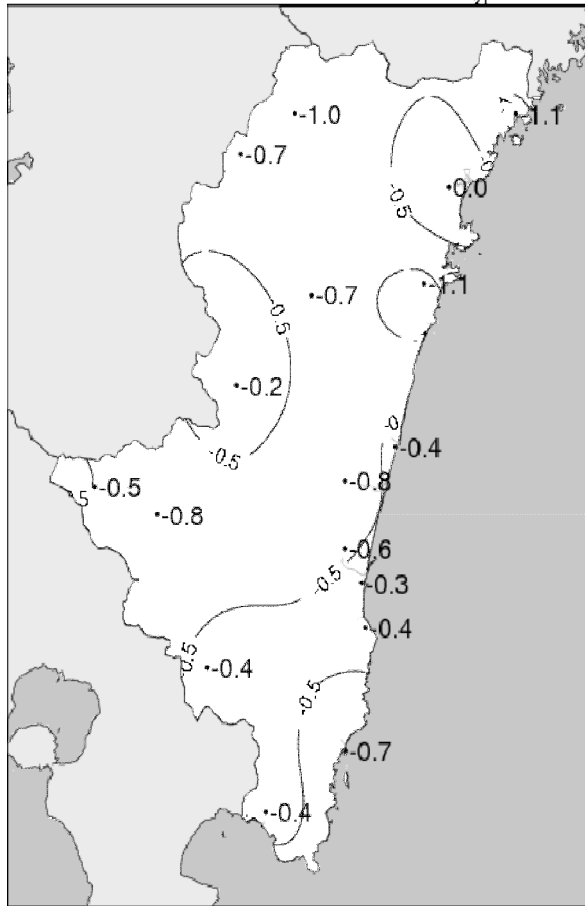


2012年5月中旬降水量観測値 (ミリ)

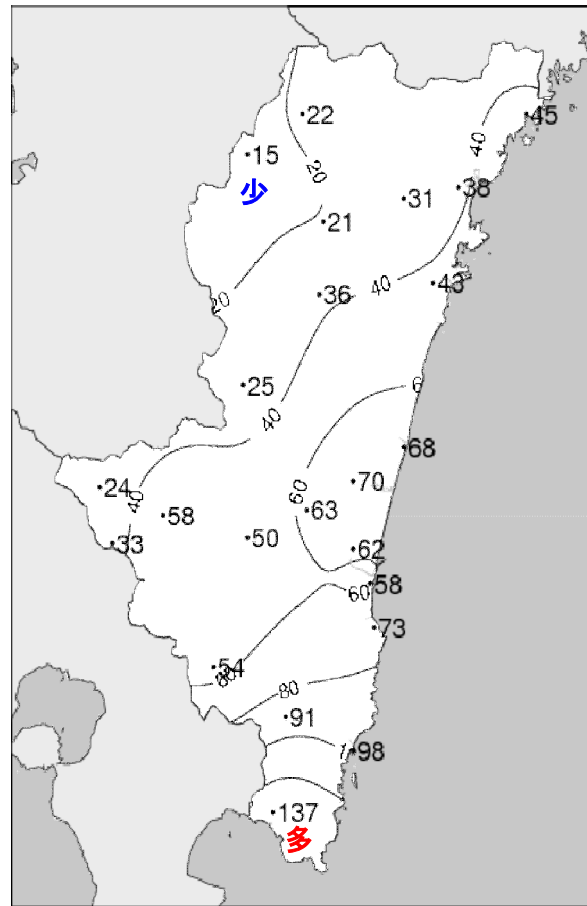


2012年5月中旬日照時間観測値 (時間)

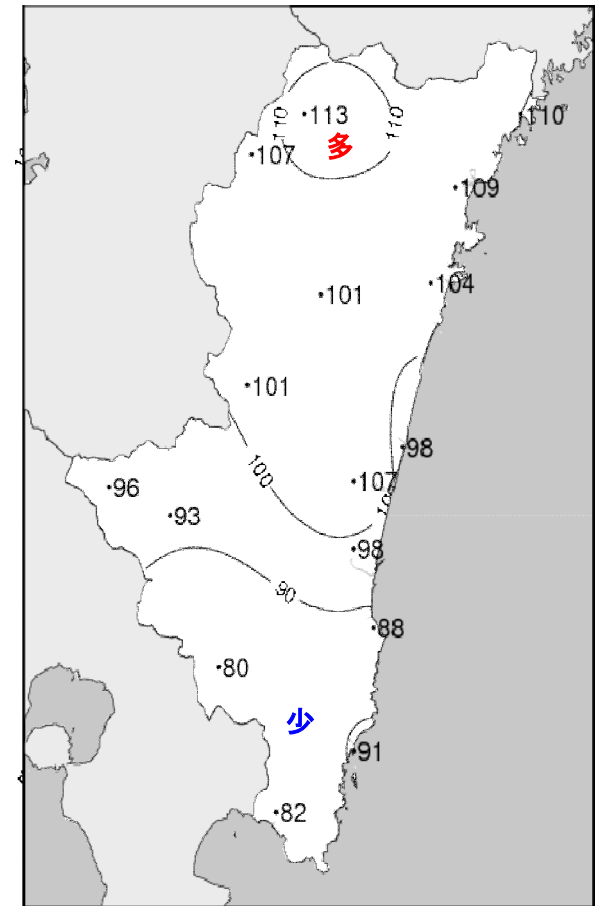
## 2012(平成24年)5月中旬 気象分布図(平年差、平年比)



2012年5月中旬気温平年差 (°C)



2012年5月中旬降水量平年比 (%)



2012年5月中旬日照時間平年比 (%)

# 地域気象観測旬報

2012年5月11日～20日 宮崎県 (87)  
(1/5)

観測所名	高千穂										10℃以上積算気温			163
	気温(℃)			風向・風速(m/s)						降水量(mm)			日照 (h)	
	平均	最高	最低	平均	最多	最大	風向	瞬間	風向	日計	1時間	10分		
11	16.0	23.0	10.3	2.5	NNW	5.2	NW	9.5	NW	0.0	0.0	0.0	11.8	
12	15.4	25.1	<u>7.5</u>	2.2	N	5	NNW	9.4	NNW	0.0	0.0	0.0	12.4	
13	14.8	21.9	7.8	0.9	NW	3.1	NNW	4.6	N	0.0	0.0	0.0	0.0	
14	14.9	18.0	12.5	1.9	SE	4.9	SE	10.6	SSE	<u>10.0</u>	<u>2.5</u>	<u>1.0</u>	0.0	
15	18.0	20.9	16.0	1.9	NNW	4.8	NW	9.1	NNW	2.0	1.0	0.5	1.5	
16	18.1	25.4	13.2	2.0	NNW	4.8	NW	10.0	NW	0.0	0.0	0.0	7.7	
17	17.3	24.3	11.5	2.5	NW	<u>6.9</u>	NW	<u>13.6</u>	NW	0.0	0.0	0.0	8.1	
18	17.9	<u>25.4</u>	11.3	2.3	NW	4.6	NNW	8.4	NW	0.0	0.0	0.0	12.3	
19	16.3	23.9	8.0	1.8	SE	5	SSE	8.6	SE	0.0	0.0	0.0	6.4	
20	14.7	16.9	12.9	1.3	ESE	3.7	SE	8.3	SSE	1.5	1.0	0.5	0.0	
前半旬	15.8	21.8	10.8	1.9	NNW					12.0			25.7	
後半旬	16.9	23.2	11.4	2.0	NW					1.5			34.5	
旬	16.3	22.5	11.1	1.9	NW					13.5			60.2	
平年差/比	-1.0	-1.2	-0.6							22			113	

観測所名	古江										10℃以上積算気温			182
	気温(℃)			風向・風速(m/s)						降水量(mm)			日照 (h)	
	平均	最高	最低	平均	最多	最大	風向	瞬間	風向	日計	1時間	10分		
11	17.0	21.3	13.7	7.5	NNE	<u>12.2</u>	NNE	<u>23.4</u>	NE	0.0	0.0	0.0	11.8	
12	15.8	22.8	12.1	4.5	N	10.7	N	15.0	N	0.0	0.0	0.0	12.1	
13	16.5	20.2	<u>11.3</u>	2.8	N	4.9	N	6.2	N	0.0	0.0	0.0	0.5	
14	18.3	20.2	16.2	3.9	S	9.9	SSW	14.8	SSW	<u>19.0</u>	2.5	2.0	0.0	
15	20.5	23.2	18.7	1.6	N	6	N	8.8	SSE	4.5	3.0	1.0	0.1	
16	19.9	24.3	16.1	2.4	NNE	5	NNE	6.3	NNE	0.0	0.0	0.0	8.2	
17	19.5	<u>25.6</u>	13.7	2.6	N	5.1	SSW	6.8	N	0.0	0.0	0.0	8.1	
18	19.0	25.3	13.0	3.5	NE	6.9	NE	13.3	NE	0.0	0.0	0.0	12.1	
19	18.7	23.5	12.4	2.8	NNE	5.3	N	6.5	N	0.0	0.0	0.0	7.6	
20	16.9	19.3	15.3	1.9	NNE	4.2	NE	6.7	N	14.0	<u>9.0</u>	<u>6.0</u>	0.0	
前半旬	17.6	21.5	14.4	4.1	N					23.5			24.5	
後半旬	18.8	23.6	14.1	2.6	NNE					14.0			36.0	
旬	18.2	22.6	14.3	3.4	N					37.5			60.5	
平年差/比	-1.1	-1.0	-0.8							45			110	

観測所名	鞍岡										10℃以上積算気温			153
	気温(℃)			風向・風速(m/s)						降水量(mm)			日照 (h)	
	平均	最高	最低	平均	最多	最大	風向	瞬間	風向	日計	1時間	10分		
11	14.1	22.1	8.4	1.1	ENE	3.6	NE	7.2	NE	0.0	0.0	0.0	11.2	
12	13.5	22.4	<u>6.2</u>	0.9	ENE	2.5	S	6.6	NNW	0.0	0.0	0.0	10.6	
13	14.5	20.9	7.2	1.0	ENE	2	W	3.8	WSW	0.0	0.0	0.0	0.2	
14	14.5	16.8	12.1	1.9	WSW	<u>5.7</u>	SW	<u>14.0</u>	WSW	<u>5.5</u>	<u>1.5</u>	0.5	0.0	
15	16.3	18.4	14.6	0.7	ENE	2.3	NE	5.0	NW	3.0	1.0	<u>0.5</u>	0.0	
16	16.5	23.8	11.9	0.9	WSW	2.3	WSW	6.7	N	0.0	0.0	0.0	7.0	
17	16.1	23.0	10.5	1.3	WSW	2.5	NE	7.2	SSW	0.0	0.0	0.0	8.2	
18	16.3	<u>24.1</u>	11.1	1.1	NE	2.6	NE	6.0	NW	0.0	0.0	0.0	11.2	
19	16.7	23.1	9.9	1.1	ENE	4.5	SW	8.1	SW	0.0	0.0	0.0	6.2	
20	14.1	16.5	12.3	1.7	WSW	4.8	SW	13.1	SSW	0.0	0.0	0.0	0.0	
前半旬	14.6	20.1	9.7	1.1	ENE					8.5			22.0	
後半旬	15.9	22.1	11.1	1.2	WSW					0.0			32.6	
旬	15.3	21.1	10.4	1.2	WSW					8.5			54.6	
平年差/比	-0.7	-0.9	-0.1							15			107	

観測所名	延岡										10℃以上積算気温			190
	気温(℃)			風向・風速(m/s)						降水量(mm)			日照 (h)	
	平均	最高	最低	平均	最多	最大	風向	瞬間	風向	日計	1時間	10分		
11	19.0	25.1	15.1	3.8	N	7.3	N	10.7	NNE	0.0	0.0	0.0	11.7	
12	16.7	22.3	12.6	2.7	NNW	5.1	ESE	9.2	ESE	0.0	0.0	0.0	12.7	
13	17.2	21.5	<u>11.7</u>	1.8	W	3.3	E	5.5	E	0.0	0.0	0.0	0.2	
14	17.8	20.3	16.6	1.8	WSW	5.4	SSE	10.3	SE	<u>24.0</u>	<u>5.0</u>	<u>2.0</u>	0.0	
15	20.1	25.6	16.9	1.9	ESE	5	E	7.4	E	1.5	1.0	0.5	1.6	
16	21.1	27.6	16.8	2.2	W	5.4	E	7.9	SE	0.0	0.0	0.0	7.4	
17	21.6	<u>27.8</u>	16.5	3.2	W	<u>8.4</u>	WNW	<u>11.5</u>	WNW	0.0	0.0	0.0	9.6	
18	19.8	26.8	14.5	2.6	W	7.1	E	11.4	E	0.0	0.0	0.0	12.3	
19	19.1	25.1	12.6	2.3	W	4.1	ESE	7.6	SSE	0.0	0.0	0.0	6.8	
20	17.5	19.8	15.8	1.8	N	4.6	ESE	9.4	E	3.5	2.5	1.5	0.0	
前半旬	18.2	23.0	14.6	2.4	W					25.5			26.2	
後半旬	19.8	25.4	15.2	2.4	W					3.5			36.1	
旬	19.0	24.2	14.9	2.4	W					29.0			62.3	
平年差/比	0.0	+0.2	+0.4							38			109	

# 地域気象観測旬報

2012年5月11日～20日 宮崎県 (87)  
(2/5)

観測所名	日向										10℃以上積算気温			182
	気温(℃)			風向・風速(m/s)						降水量(mm)			日照 (h)	
	平均	最高	最低	平均	最多	最大	風向	瞬間	風向	日計	1時間	10分		
11	17.2	23.6	12.0	1.2	ENE	3.1	E	6.7	ENE	0.0	0.0	0.0	11.9	
12	15.7	21.6	11.0	1.3	SE	3.9	ESE	7.2	ESE	0.0	0.0	0.0	11.1	
13	17.3	21.9	12.4	1.4	W	3	WNW	5.9	E	0.0	0.0	0.0	0.1	
14	17.7	20.0	16.4	1.4	W	3.9	ESE	8.3	ESE	27.0	7.5	2.5	0.0	
15	19.7	25.1	16.7	1.4	W	3.4	W	6.7	NE	1.5	2.0	0.5	0.3	
16	20.5	26.3	16.5	1.6	W	3.9	SE	7.4	ESE	0.0	0.0	0.0	8.4	
17	20.4	26.9	13.0	1.7	W	3.5	ESE	7.4	NW	0.0	0.0	0.0	8.4	
18	17.9	25.6	11.5	1.5	WSW	4	SE	7.6	SE	0.0	0.0	0.0	11.2	
19	18.8	24.6	13.3	1.7	WNW	3.4	ESE	6.9	E	0.0	0.0	0.0	6.8	
20	16.8	19.3	15.0	1.3	W	3.1	E	6.2	ESE	6.5	3.5	1.5	0.0	
前半旬	17.5	22.4	13.7	1.3	W					28.5			23.4	
後半旬	18.9	24.5	13.9	1.6	W					6.5			34.8	
旬	18.2	23.5	13.8	1.5	W					35.0			58.2	
平年差/比	-1.1	-0.8	-1.0							43			104	

観測所名	神門										10℃以上積算気温			170
	気温(℃)			風向・風速(m/s)						降水量(mm)			日照 (h)	
	平均	最高	最低	平均	最多	最大	風向	瞬間	風向	日計	1時間	10分		
11	16.6	25.1	9.6	0.9	SSE	2.9	SE	7.3	SSE	0.0	0.0	0.0	9.4	
12	16.5	24.1	11.4	0.9	SSE	3	SSE	7.2	SSE	0.0	0.0	0.0	9.8	
13	16.3	23.2	10.1	0.4	SSE	2	S	4.5	S	0.0	0.0	0.0	0.0	
14	15.4	18.2	14.2	0.2	S	1.6	SSW	3.9	S	22.0	5.5	1.5	0.0	
15	18.7	25.4	14.6	0.3	SSE	1.6	ESE	3.7	E	0.0	0.5	0.0	0.3	
16	19.1	29.1	13.7	0.6	SE	2.4	SE	5.9	ESE	0.0	0.0	0.0	6.9	
17	18.4	27.6	11.6	0.7	SSW	3.1	S	8.4	SSE	0.0	0.0	0.0	8.3	
18	17.0	26.4	8.1	0.8	SE	2.8	SSE	6.8	S	0.0	0.0	0.0	11.2	
19	17.2	25.1	9.7	0.7	SSE	2.3	SE	4.9	ESE	0.0	0.0	0.0	5.0	
20	15.0	16.5	13.6	0.3	S	1.3	SSE	3.0	S	5.5	1.5	0.5	0.0	
前半旬	16.7	23.2	12.0	0.5	SSE					22.0			19.5	
後半旬	17.3	24.9	11.3	0.6	SSE					5.5			31.4	
旬	17.0	24.1	11.7	0.6	SSE					27.5			50.9	
平年差/比	-0.7	-0.5	-0.1							36			101	

観測所名	西米良										10℃以上積算気温			179
	気温(℃)			風向・風速(m/s)						降水量(mm)			日照 (h)	
	平均	最高	最低	平均	最多	最大	風向	瞬間	風向	日計	1時間	10分		
11	18.2	25.9	11.9	1.5	WSW	3.9	WSW	6.8	WSW	0.0	0.0	0.0	7.7	
12	18.0	28.5	12.1	1.1	WSW	4	WSW	6.8	S	0.0	0.0	0.0	8.4	
13	16.9	23.9	10.9	0.3	SW	2.1	WSW	3.2	SW	0.0	0.0	0.0	0.0	
14	15.8	17.7	14.8	0.3	WSW	4.4	W	8.0	W	16.5	4.0	1.5	0.0	
15	18.7	22.3	15.8	0.4	N	1.4	S	3.6	E	1.0	0.5	0.5	0.1	
16	19.4	28.4	14.7	0.6	NNE	2.2	SSE	6.3	S	0.0	0.0	0.0	6.5	
17	19.1	27.7	12.4	0.7	NNE	3.4	ESE	9.2	ESE	0.0	0.0	0.0	6.7	
18	19.1	27.5	12.6	1.3	WSW	4.1	WSW	7.0	WSW	0.0	0.0	0.0	8.9	
19	18.2	25.5	11.7	1.2	WSW	4.2	W	8.2	W	0.0	0.0	0.0	5.1	
20	15.4	17.1	14.6	1.0	N	5.4	W	9.2	WSW	5.0	1.5	0.5	0.0	
前半旬	17.5	23.7	13.1	0.7	WSW					17.5			16.2	
後半旬	18.2	25.2	13.2	1.0	WSW					5.0			27.2	
旬	17.9	24.5	13.2	0.8	WSW					22.5			43.4	
平年差/比	-0.2	-0.2	+0.2							25			101	

観測所名	高鍋										10℃以上積算気温			193
	気温(℃)			風向・風速(m/s)						降水量(mm)			日照 (h)	
	平均	最高	最低	平均	最多	最大	風向	瞬間	風向	日計	1時間	10分		
11	19.1	22.4	16.6	2.8	NE	4.3	ENE	8.0	NE	0.0	0.0	0.0	8.5	
12	17.0	20.5	14.6	2.3	NNE	4.6	NNE	8.1	NNE	0.0	0.0	0.0	9.1	
13	18.1	20.8	13.6	1.4	NW	3.7	SSE	4.8	SSE	0.0	0.0	0.0	0.0	
14	18.5	20.4	17.0	2.1	SE	6.2	SSE	9.0	SE	33.5	6.0	1.5	0.0	
15	21.4	26.7	18.1	2.3	SW	5.4	SW	9.2	WNW	1.0	1.5	0.5	0.5	
16	21.0	24.3	17.4	2.4	SSE	6.6	SSE	8.4	SSE	0.0	0.0	0.0	9.3	
17	21.8	29.0	17.1	2.9	W	8.3	S	12.3	S	0.0	0.0	0.0	8.2	
18	19.5	24.1	14.1	2.0	ENE	3.8	SW	6.9	ENE	0.0	0.0	0.0	11.8	
19	19.4	23.4	13.5	1.5	WNW	3.1	ENE	5.0	ENE	0.0	0.0	0.0	7.2	
20	17.6	18.9	15.9	2.6	NNE	5.2	NE	14.8	E	16.5	3.5	2.0	0.0	
前半旬	18.8	22.2	16.0	2.2	NNE					34.5			18.1	
後半旬	19.9	23.9	15.6	2.3	WNW					16.5			36.5	
旬	19.3	23.1	15.8	2.2	WNW					51.0			54.6	
平年差/比	-0.4	-0.7	+0.2							68			98	

# 地域気象観測旬報

2012年5月11日～20日 宮崎県 (87)  
(3/5)

観測所名	加久藤										10℃以上積算気温			日照 (h)
	気温(℃)			風向・風速(m/s)						降水量(mm)				
	平均	最高	最低	平均	最多	最大	風向	瞬間	風向	日計	1時間	10分		
11	18.4	27.8	10.9	1.6	E	4.3	WNW	7.8	WNW	0.0	0.0	0.0	11.0	
12	17.6	25.9	10.9	1.8	E	4.7	WSW	8.7	W	0.0	0.0	0.0	11.5	
13	17.3	23.1	9.8	0.8	E	2	SSW	3.8	SSW	0.0	0.0	0.0	0.0	
14	16.8	18.0	15.4	2.5	E	4.3	ENE	9.1	ENE	14.5	3.5	2.0	0.0	
15	18.4	21.0	14.9	2.3	NW	5.1	SW	8.1	WSW	2.0	1.0	0.5	0.0	
16	19.2	27.0	14.2	1.5	W	4.6	WSW	8.0	SW	0.0	0.0	0.0	7.7	
17	18.2	25.7	12.6	2.3	W	6.7	WNW	11.2	WNW	0.0	0.0	0.0	9.0	
18	19.5	28.2	12.5	1.9	W	3.8	WSW	6.6	W	0.0	0.0	0.0	12.2	
19	18.2	25.8	10.3	1.9	E	3.9	E	8.8	ESE	0.0	0.0	0.0	6.2	
20	15.8	17.6	14.7	2.2	ENE	4.6	E	9.8	ESE	4.5	1.5	0.5	0.0	
前半旬	17.7	23.2	12.4	1.8	E					16.5			22.5	
後半旬	18.2	24.9	12.9	2.0	E					4.5			35.1	
旬	17.9	24.0	12.6	1.9	E					21.0			57.6	
平年差/比	-0.5	-0.7	0.0							24			96	

観測所名	西都										10℃以上積算気温			日照 (h)
	気温(℃)			風向・風速(m/s)						降水量(mm)				
	平均	最高	最低	平均	最多	最大	風向	瞬間	風向	日計	1時間	10分		
11	18.3	21.8	15.1	1.9	ESE	5.1	ESE	9.8	ESE	0.0	0.0	0.0	9.2	
12	16.4	20.1	13.4	2.0	ESE	5.1	ESE	7.7	ESE	0.0	0.0	0.0	8.9	
13	17.7	21.7	12.5	1.4	WNW	3.5	ESE	4.9	ESE	0.0	0.0	0.0	0.0	
14	18.0	19.7	17.0	1.7	WNW	4.5	ESE	9.0	SSW	38.0	6.0	2.0	0.0	
15	21.4	26.4	18.1	2.3	SW	7.3	SW	11.4	SW	0.0	1.0	0.0	1.9	
16	21.1	27.1	16.6	2.0	WNW	5.5	SSE	8.3	SSE	0.0	0.0	0.0	9.2	
17	20.9	28.3	15.3	3.0	NW	8	WNW	13.1	SSW	0.0	0.0	0.0	8.4	
18	18.3	23.6	12.5	2.2	ESE	5	ESE	8.0	ESE	0.0	0.0	0.0	11.6	
19	18.7	23.8	12.2	1.8	WNW	4.4	ESE	7.1	ESE	0.0	0.0	0.0	7.3	
20	17.0	18.4	15.6	2.2	NNE	4.9	NE	9.3	NNE	15.5	2.5	1.5	0.0	
前半旬	18.4	21.9	15.2	1.9	WNW					38.0			20.0	
後半旬	19.2	24.2	14.4	2.2	WNW					15.5			36.5	
旬	18.8	23.1	14.8	2.1	WNW					53.5			56.5	
平年差/比	-0.8	-1.6	-0.1							70			107	

観測所名	小林										10℃以上積算気温			日照 (h)
	気温(℃)			風向・風速(m/s)						降水量(mm)				
	平均	最高	最低	平均	最多	最大	風向	瞬間	風向	日計	1時間	10分		
11	17.9	25.6	12.8	2.4	SE	5.7	ESE	9.8	SE	0.0	0.0	0.0	10.6	
12	17.1	26.5	12.5	2.1	SSE	5.8	SE	8.9	SSE	0.0	0.0	0.0	9.2	
13	17.3	22.0	11.4	0.9	ENE	2.1	S	3.9	SE	0.0	0.0	0.0	0.0	
14	16.3	17.2	15.0	2.9	ESE	5.9	SE	9.8	ESE	30.0	4.5	1.5	0.0	
15	19.1	23.1	16.7	2.4	NW	5.6	W	11.0	W	0.5	0.5	0.5	0.5	
16	20.3	27.3	15.1	2.7	NW	4.3	WNW	8.6	NNW	0.0	0.0	0.0	8.2	
17	19.4	25.9	14.5	3.6	NW	6	WNW	12.1	W	0.0	0.0	0.0	9.0	
18	19.0	26.1	13.8	2.7	NW	5.2	SE	8.9	NW	0.0	0.0	0.0	12.0	
19	18.3	24.3	11.7	2.5	SE	5.2	SE	8.9	E	0.0	0.0	0.0	6.5	
20	15.5	17.2	14.4	2.4	S	5.2	SE	8.2	ESE	8.5	1.5	0.5	0.0	
前半旬	17.5	22.9	13.7	2.1	SE					30.5			20.3	
後半旬	18.5	24.2	13.9	2.8	NW					8.5			35.7	
旬	18.0	23.5	13.8	2.5	NW					39.0			56.0	
平年差/比	-0.8	-1.0	-0.1							58			93	

観測所名	宮崎										10℃以上積算気温			日照 (h)
	気温(℃)			風向・風速(m/s)						降水量(mm)				
	平均	最高	最低	平均	最多	最大	風向	瞬間	風向	日計	1時間	10分		
11	18.5	21.2	14.7	2.5	E	5.6	E	8.6	ENE	0.0	0.0	0.0	9.6	
12	17.0	19.8	14.2	2.7	E	5.8	ESE	9.3	E	0.0	0.0	0.0	8.9	
13	17.9	21.1	13.3	1.8	WNW	3.5	WNW	5.0	WNW	0.0	0.0	0.0	0.0	
14	18.3	20.0	17.0	2.4	E	6	E	10.3	ESE	30.5	5.0	1.5	0.0	
15	21.3	24.9	18.3	3.9	WSW	8	WSW	12.3	WSW	0.0	0.5	0.0	0.3	
16	21.9	26.6	17.2	2.9	W	5.7	ESE	9.4	SE	0.0	0.0	0.0	8.3	
17	22.1	29.0	17.0	4.4	WSW	11.1	W	15.7	W	0.0	0.0	0.0	8.0	
18	19.4	23.0	15.6	3.1	E	5.9	E	9.1	WSW	0.0	0.0	0.0	11.5	
19	19.1	24.2	13.1	2.7	WNW	5.1	E	8.9	E	0.0	0.0	0.0	7.2	
20	17.2	19.3	15.4	3.4	NE	6.9	ENE	10.7	ENE	14.5	2.0	1.0	0.0	
前半旬	18.6	21.4	15.5	2.7	E					30.5			18.8	
後半旬	19.9	24.4	15.7	3.3	WNW					14.5			35.0	
旬	19.3	22.9	15.6	3.0	WNW					45.0			53.8	
平年差/比	-0.6	-1.1	-0.2							62			98	

# 地域気象観測旬報

2012年5月11日～20日 宮崎県 (87)  
(4/5)

観測所名	青島										10℃以上積算気温			194
	気温(℃)			風向・風速(m/s)						降水量(mm)			日照 (h)	
	平均	最高	最低	平均	最多	最大	風向	瞬間	風向	日計	1時間	10分		
11	19.3	21.2	17.1	1.8	ENE	3.6	N	6.6	N	0.0	0.0	0.0	7.3	
12	17.5	20.5	14.8	2.2	N	4.7	E	9.0	N	0.0	0.0	0.0	4.9	
13	18.2	21.2	14.3	1.3	W	2.9	SSW	5.1	SSW	0.0	0.0	0.0	0.0	
14	18.7	21.0	16.9	1.6	SE	3.8	SE	10.8	SE	32.5	5.5	1.5	0.0	
15	21.5	25.3	18.6	1.6	WNW	4.3	WNW	7.3	W	0.0	0.5	0.0	0.3	
16	21.3	25.9	17.1	1.7	S	4	WNW	6.9	SE	0.0	0.0	0.0	6.5	
17	21.9	29.0	16.4	1.9	W	5	WSW	12.5	WNW	0.0	0.0	0.0	8.9	
18	19.2	23.3	14.6	1.9	WSW	3.7	ENE	6.2	ESE	0.0	0.0	0.0	12.0	
19	19.2	23.3	14.2	1.4	WSW	3.6	ENE	5.4	ENE	0.0	0.0	0.0	7.1	
20	17.6	19.7	16.0	2.7	E	5.6	E	11.2	E	30.0	6.0	3.5	0.0	
前半旬	19.0	21.8	16.3	1.7	W					32.5			12.5	
後半旬	19.8	24.2	15.7	1.9	WSW					30.0			34.5	
旬	19.4	23.0	16.0	1.8	W					62.5			47.0	
平年差/比	-0.4	-0.9	+0.2							73			88	

観測所名	赤江										10℃以上積算気温			198
	気温(℃)			風向・風速(m/s)						降水量(mm)			日照 (h)	
	平均	最高	最低	平均	最多	最大	風向	瞬間	風向	日計	1時間	10分		
11	19.5	22.0	17.8	5.0	NE	9.1	NNE	11.3	NNE	0.0	0.0	0.0		
12	17.7	20.4	15.5	4.3	NNE	8.2	NNE	10.3	NNE	0.0	0.0	0.0		
13	18.5	21.3	14.0	2.4	NW	4.2	SSE	6.2	SE	0.0	0.0	0.0		
14	19.1	21.1	17.5	4.5	SE	10.1	SE	13.4	SE	25.0	6.0	4.5		
15	21.8	25.3	18.7	4.7	W	9.2	W	12.3	W	0.0	0.0	0.0		
16	21.8	24.8	18.1	4.5	W	9.4	SSE	12.9	SSE	0.0	0.0	0.0		
17	22.7	29.2	18.2	4.9	W	10.4	WSW	13.4	WSW	0.0	0.0	0.0		
18	19.7	23.3	16.3	3.2	W	5.4	W	7.2	W	0.0	0.0	0.0		
19	19.6	23.7	14.0	2.8	WNW	5.2	E	7.2	NNE	0.0	0.0	0.0		
20	18.0	20.0	15.9	6.6	ENE	11.5	ENE	15.4	ENE	19.0	3.0	2.0		
前半旬	19.3	22.0	16.7	4.2	NE					25.0				
後半旬	20.4	24.2	16.5	4.4	W					19.0				
旬	19.8	23.1	16.6	4.3	W					44.0				
平年差/比	-0.3	-0.8	+0.3							58				

観測所名	都城										10℃以上積算気温			189
	気温(℃)			風向・風速(m/s)						降水量(mm)			日照 (h)	
	平均	最高	最低	平均	最多	最大	風向	瞬間	風向	日計	1時間	10分		
11	18.9	25.6	14.1	1.4	S	4.8	SSE	7.3	SSE	0.0	0.0	0.0	6.0	
12	18.6	25.9	14.6	2.0	SSW	5.6	SSW	11.0	S	0.0	0.0	0.0	4.1	
13	18.5	23.4	13.4	1.4	NNE	3.3	SSW	6.1	SSW	0.0	0.0	0.0	0.2	
14	17.4	18.8	16.5	2.1	NNE	4	S	7.6	E	27.0	4.0	1.5	0.0	
15	19.6	22.4	17.4	2.0	WSW	3.9	SW	8.5	SW	0.0	0.5	0.0	0.0	
16	20.9	27.7	15.4	1.5	SSW	3.4	SW	7.1	SW	0.0	0.0	0.0	6.4	
17	20.4	26.5	15.7	2.1	WSW	5.4	SW	10.5	SW	0.0	0.0	0.0	8.9	
18	19.8	26.9	14.3	2.0	SSW	5.1	S	8.6	S	0.0	0.0	0.0	11.7	
19	19.0	25.7	12.4	1.8	NNE	4.9	SE	8.2	SE	0.0	0.0	0.0	5.3	
20	16.2	18.2	15.0	3.4	NNE	6.1	NE	12.4	NE	12.5	2.5	1.0	0.0	
前半旬	18.6	23.2	15.2	1.8	SSW					27.0			10.3	
後半旬	19.3	25.0	14.6	2.2	NNE					12.5			32.3	
旬	18.9	24.1	14.9	2.0	SSW					39.5			42.6	
平年差/比	-0.4	-0.8	+0.4							54			80	

観測所名	油津										10℃以上積算気温			176)
	気温(℃)			風向・風速(m/s)						降水量(mm)			日照 (h)	
	平均	最高	最低	平均	最多	最大	風向	瞬間	風向	日計	1時間	10分		
11	19.2	21.8	16.8	3.1	E	6.9	E	10.5	E	0.0	0.0	0.0	8.9	
12	18.2	21.1	15.6	2.5	E	5	E	7.2	E	0.0	0.0	0.0	6.2	
13	18.9	21.9	14.8	2.3	WNW	4.5	WNW	6.3	WNW	0.0	0.0	0.0	0.0	
14	18.9	21.0	16.7	3.8	SE	9	ESE	13.7	SE	40.0	5.5	2.0	0.0	
15	21.6]	25.0]	18.8]	3.8]	WNW]	7.3]	WNW]	10.3]	WNW]	0.0]	0.0]	0.0]	0.2]	
16	21.7	27.1	17.4	3.4	WNW	7.5	WNW	9.6	WNW	0.0	0.0	0.0	6.4	
17	21.6	28.0	16.1	4.2	WNW	8.3	W	11.6	W	0.0	0.0	0.0	8.5	
18	19.5	23.9)	14.9)	2.9)	WNW	5.7)	E)	7.9)	E)	0.0	0.0)	0.0	11.4	
19	19.6	24.1	14.6	3.3	WNW	5.4	WNW	7.7	WNW	0.0	0.0	0.0	6.4	
20	17.9	20.2	15.7	4.2	ENE	8.7	E	14.4	ENE	36.0	7.0	2.5	0.0	
前半旬	18.8)	21.5)	16.0)	2.9)	WNW)					40.0)			15.3)	
後半旬	20.1	24.7	15.7	3.6	WNW					36.0			32.7	
旬	19.5)	23.2)	15.8)	3.3)	WNW)					76.0)			48.0)	
平年差/比	-0.7	-1.0	-0.7							98			91	



# 地域気象観測旬報

2012年5月11日～20日 宮崎県 (87)  
(5/5)

観測所名	串間									10°C以上積算気温			193
日付	気温(°C)			風向・風速(m/s)						降水量(mm)			日照 (h)
	平均	最高	最低	平均	最多	最大	風向	瞬間	風向	日計	1時間	10分	
11	19.3	24.3	15.5	2.4	NE	5.2	ENE	8.2	ENE	0.0	0.0	0.0	8.5
12	18.2	21.8	14.6	2.2	NE	4.2	NE	6.4	NE	0.0	0.0	0.0	5.9
13	19.1	23.0	14.2	1.4	NE	2.6	NE	4.2	NE	0.0	0.0	0.0	0.0
14	18.8	20.7	17.3	2.3	NE	5.2	E	10.5	SE	42.0	7.5	2.5	0.0
15	20.8	23.0	18.9	3.4	WSW	7	WSW	10.1	WSW	0.0	0.0	0.0	0.0
16	20.5	25.0	16.2	1.6	SW	4.0	WSW	6.4	S	0.0	0.0	0.0	3.7
17	20.7	26.4	15.3	2.8	W	7.8	WSW	12.3	W	0.0	0.0	0.0	8.0
18	19.4	25.0	14.6	1.7	NE	3.9	E	7.1	ENE	0.0	0.0	0.0	12.6
19	19.2	24.7	12.6	2.2	NE	5	E	8.2	E	0.0	0.0	0.0	6.1
20	16.8	19.2	15.2	3.3	NE	6.3	NE	13.2	ENE	47.5	11.5	4.5	0.0
前半旬	19.2	22.6	16.1	2.3	NE					42.0			14.4
後半旬	19.3	24.1	14.8	2.3	NE)					47.5			30.4
旬	19.3	23.3	15.4	2.3	NE)					89.5			44.8
平年差/比	-0.4	-1.2	+0.3							137			82

# 地域雨量観測旬報

2012年5月11日～20日 宮崎県 (87)

(1/1)

観測所名	日之影				諸塚				北方				椎葉				都農				えびの			
	降水量(mm)				降水量(mm)				降水量(mm)				降水量(mm)				降水量(mm)				降水量(mm)			
	日計	平年比	最大1時間	最大10分間	日計	平年比	最大1時間	最大10分間	日計	平年比	最大1時間	最大10分間	日計	平年比	最大1時間	最大10分間	日計	平年比	最大1時間	最大10分間	日計	平年比	最大1時間	最大10分間
11	0.0		0.0	0.0	0.0		0.0	0.0	0.0		0.0	0.0	0.0		0.0	0.0	0.0		0.0	0.0	0.0		0.0	0.0
12	0.0		0.0	0.0	0.0		0.0	0.0	0.0		0.0	0.0	0.0		0.0	0.0	0.0		0.0	0.0	0.0		0.0	0.0
13	0.0		0.0	0.0	0.0		0.0	0.0	0.0		0.0	0.0	0.0		0.0	0.0	0.0		0.0	0.0	0.0		0.0	0.0
14	15.0		4.0	2.0	11.0		2.5	1.0	18.0		3.5	2.0	19.0		3.0	1.5	37.5		7.0	2.0	27.5		4.0	1.5
15	1.0		0.5	0.5	0.5		0.5	0.5	0.5		0.5	0.5	2.5		1.0	0.5	1.5		2.5	0.5	6.0		2.0	0.5
半旬計/最大	16.0	//	4.0	2.0	11.5	34	2.5	1.0	18.5	53	3.5	2.0	21.5	//	3.0	1.5	39.0	//	7.0	2.0	33.5	53	4.0	1.5
16	0.0		0.0	0.0	0.0		0.0	0.0	0.0		0.0	0.0	0.0		0.0	0.0	0.0		0.0	0.0	0.0		0.0	0.0
17	0.0		0.0	0.0	0.0		0.0	0.0	0.0		0.0	0.0	0.0		0.0	0.0	0.0		0.0	0.0	0.0		0.0	0.0
18	0.0		0.0	0.0	0.0		0.0	0.0	0.0		0.0	0.0	0.0		0.0	0.0	0.0		0.0	0.0	0.0		0.0	0.0
19	0.0		0.0	0.0	0.0		0.0	0.0	0.0		0.0	0.0	0.0		0.0	0.0	0.0		0.0	0.0	0.0		0.0	0.0
20	2.5		1.0	0.5	3.0		1.0	0.5	4.5		2.5	1.0	2.0		0.5	0.5	11.0		3.0	2.0	12.5		1.5	0.5
半旬計/最大	2.5	//	1.0	0.5	3.0	9	1.0	0.5	4.5	12	2.5	1.0	2.0	//	0.5	0.5	11.0	//	3.0	2.0	12.5	20	1.5	0.5
旬計	18.5	//			14.5	21			23.0	31			23.5	//			50.0	//			46.0	33		
旬最大	15.0		4.0	2.0	11.0		2.5	1.0	18.0		3.5	2.0	19.0		3.0	1.5	37.5		7.0	2.0	27.5		4.0	1.5
起日	14		14	14	14		14	14	14		14	14	14		14	14	14		14	20	14		14	14

観測所名	高原				野尻				国富				山田				深瀬							
	降水量(mm)				降水量(mm)				降水量(mm)				降水量(mm)				降水量(mm)				降水量(mm)			
	日計	平年比	最大1時間	最大10分間	日計	平年比	最大1時間	最大10分間	日計	平年比	最大1時間	最大10分間	日計	平年比	最大1時間	最大10分間	日計	平年比	最大1時間	最大10分間	日計	平年比	最大1時間	最大10分間
11	0.0		0.0	0.0	0.0		0.0	0.0	0.0		0.0	0.0	0.0		0.0	0.0	0.0		0.0	0.0				
12	0.0		0.0	0.0	0.0		0.0	0.0	0.0		0.0	0.0	0.0		0.0	0.0	0.0		0.0	0.0				
13	0.0		0.0	0.0	0.0		0.0	0.0	0.0		0.0	0.0	0.0		0.0	0.0	0.0		0.0	0.0				
14	43.0		7.5	2.5	25.5		4.5	2.5	33.0		6.0	1.5	32.5		5.0	2.0	62.0		9.5	5.0				
15	0.5		0.5	0.5	0.5		0.5	0.5	0.0		0.5	0.0	0.5		0.5	0.5	0.0		0.0	0.0				
半旬計/最大	43.5	//	7.5	2.5	26.0	76	4.5	2.5	33.0	97	6.0	1.5	33.0	//	5.0	2.0	62.0	121	9.5	5.0				
16	0.0		0.0	0.0	0.0		0.0	0.0	0.0		0.0	0.0	0.0		0.0	0.0	0.0		0.0	0.0				
17	0.0		0.0	0.0	0.0		0.0	0.0	0.0		0.0	0.0	0.0		0.0	0.0	0.0		0.0	0.0				
18	0.0		0.0	0.0	0.0		0.0	0.0	0.0		0.0	0.0	0.0		0.0	0.0	0.0		0.0	0.0				
19	0.0		0.0	0.0	0.0		0.0	0.0	0.0		0.0	0.0	0.0		0.0	0.0	0.0		0.0	0.0				
20	9.5		2.0	1.0	12.0		2.5	1.5	12.0		1.5	0.5	17.5		2.5	0.5	31.0		5.5	2.0				
半旬計/最大	9.5	//	2.0	1.0	12.0	35	2.5	1.5	12.0	35	1.5	0.5	17.5	//	2.5	0.5	31.0	64	5.5	2.0				
旬計	53.0	//			38.0	50			45.0	63			50.5	//			93.0	91						
旬最大	43.0		7.5	2.5	25.5		4.5	2.5	33.0		6.0	1.5	32.5		5.0	2.0	62.0		9.5	5.0				
起日	14		14	14	14		14	14	14		14	14	14		14	14	14		14	14				