

宮 崎 県 農 業 気 象 速 報

平成 24 年 6 月 中旬

宮 崎 県
宮 崎 地 方 気 象 台
平成 24 年 6 月 21 日

天 気 概 況

曇りや雨の日が多い、降水量は多い、日照時間は少ない、15日から16日はえびので339.5mmの大雨**19日は台風第4号が宮崎県に接近した**

中旬は梅雨前線や湿った空気が流れ込んだ影響で曇りや雨の日が多かった。11日から12日にかけては低気圧が九州南岸を通過し、東海上から湿った空気が流れ込んだため、県内各地で16.0～69.0mmの雨が降った。15日から16日にかけては梅雨前線が九州北部まで北上し、前線の活動が活発となったため、県内各地で103.5～339.5mmの大雨が降った。15日の日最大1時間降水量はえびので62.5mmの非常に激しい雨を観測した。18日から19日にかけては台風第4号が沖縄の南海上から四国の南海上を北東進し、東海上から湿った空気が流れ込んだため、県内各地で24.5～187.5mmの雨が降った。気温は、12日は平年より低くなったが、その他の日は平年並か平年より高く経過した。

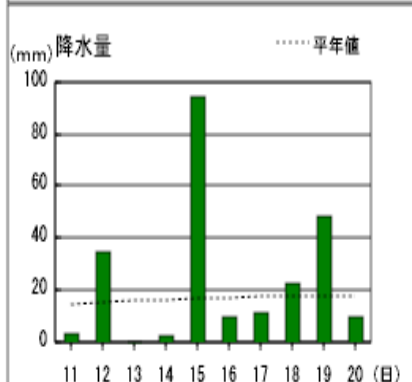
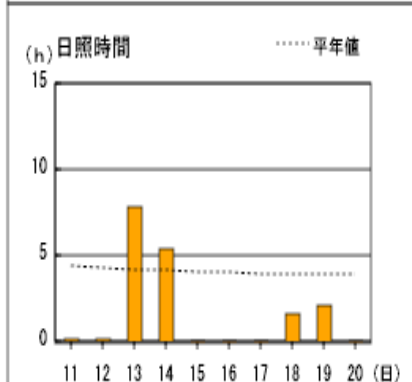
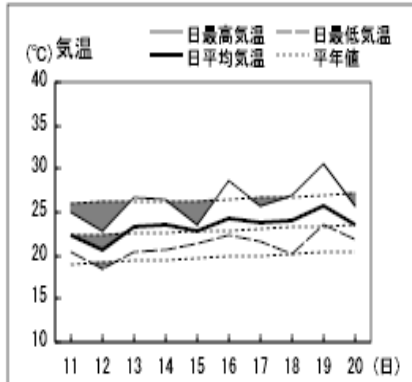
県内各地の旬平均気温は平年差-0.1～+0.8℃で平年並か高く、旬降水量は215.0～521.5mm（平年比124～333%）で平年より多く、旬日照時間は平年比19～49%で平年より少なかった。

宮崎市の旬平均気温は平年より高く、旬降水量は多く、旬日照時間はかなり少なかった。

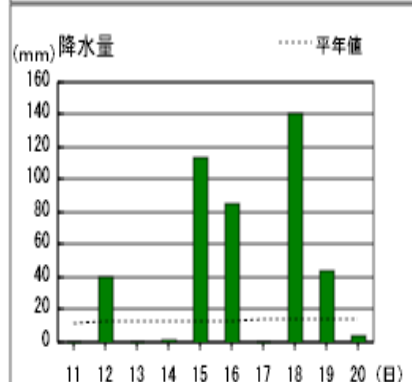
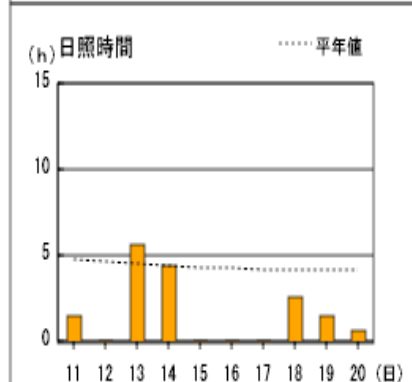
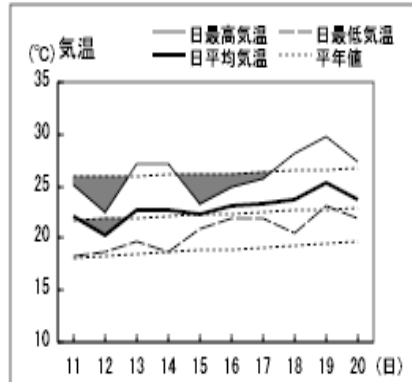
日々の天気概況	宮崎市の昼間の天気
11日 梅雨前線が九州の南海上に停滞し、前線上に発生した低気圧が接近した。	曇り時々雨
12日 低気圧が九州南岸を通過し、梅雨前線が九州の南海上まで南下した。	雨後時々曇り
13日 オホーツク海に中心を持つ高気圧に覆われた。	曇り後晴れ
14日 オホーツク海に中心を持つ高気圧の周辺部となった。	曇り時々晴れ一時雨
15日 梅雨前線が九州の南海上から九州北部まで北上し、前線の活動が活発となった。	大雨
16日 低気圧が対馬海峡を通過し、梅雨前線が九州南部まで南下した。	曇り時々雨
17日 梅雨前線が九州南部に停滞した。	雨一時曇り
18日 台風第4号が沖縄の南海上を北上し、梅雨前線は九州北部まで北上した。	曇り
19日 強い台風第4号が沖縄の東海上から四国の南海上を北東進し、和歌山県南部に上陸した。	大雨後曇り
20日 梅雨前線が九州南岸に停滞し、台風第5号から湿った空気が流れ込んだ。	曇り時々雨

アメダス 気象経過図：2012年6月11日-2012年6月20日

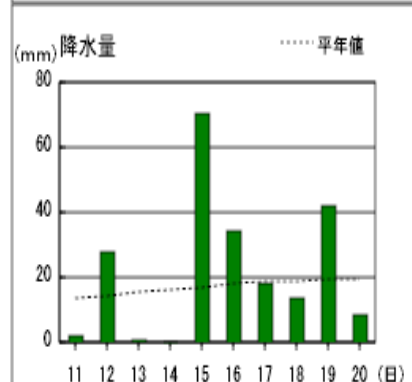
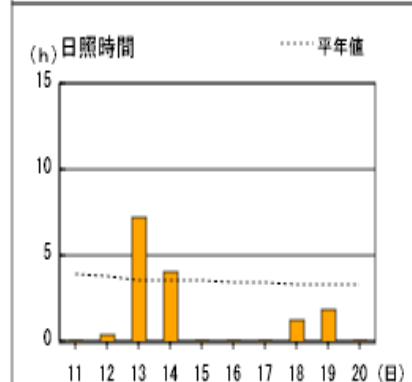
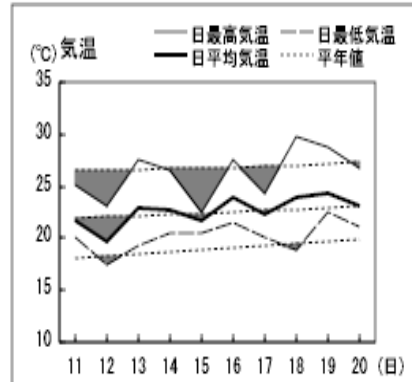
宮崎



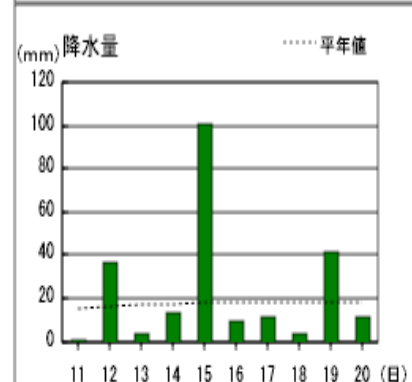
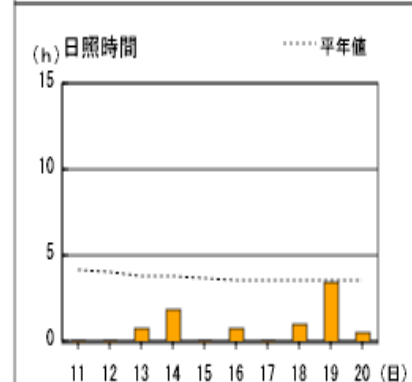
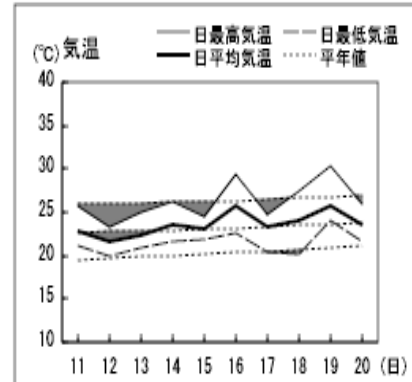
延岡



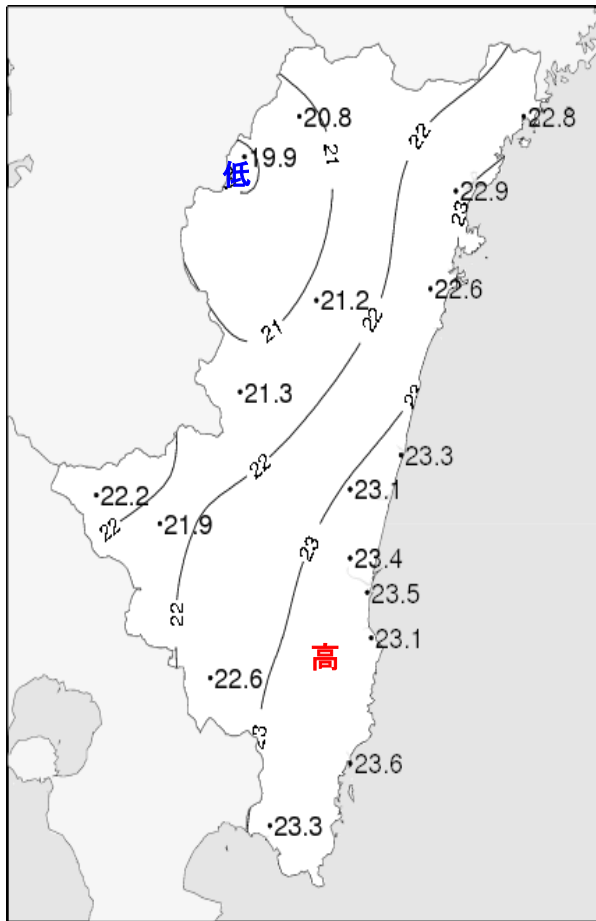
都城



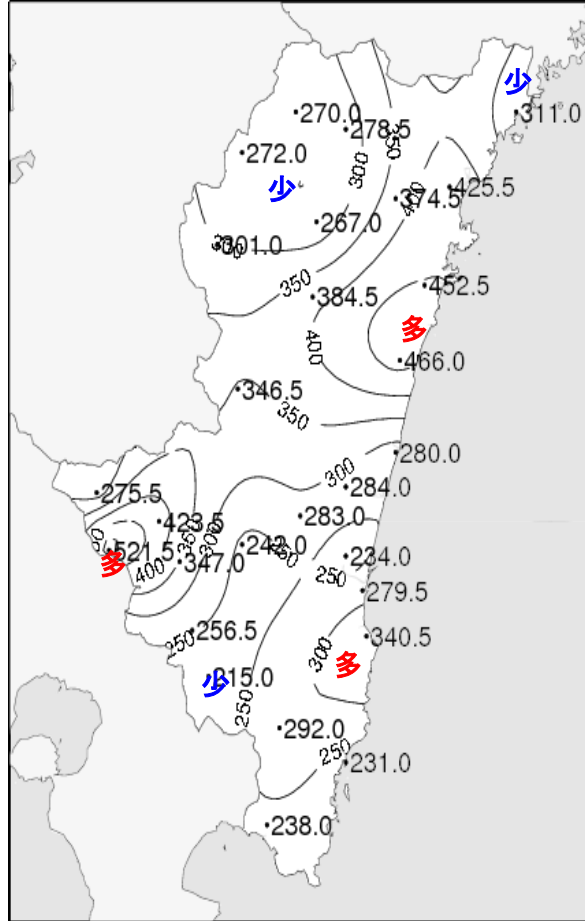
油津



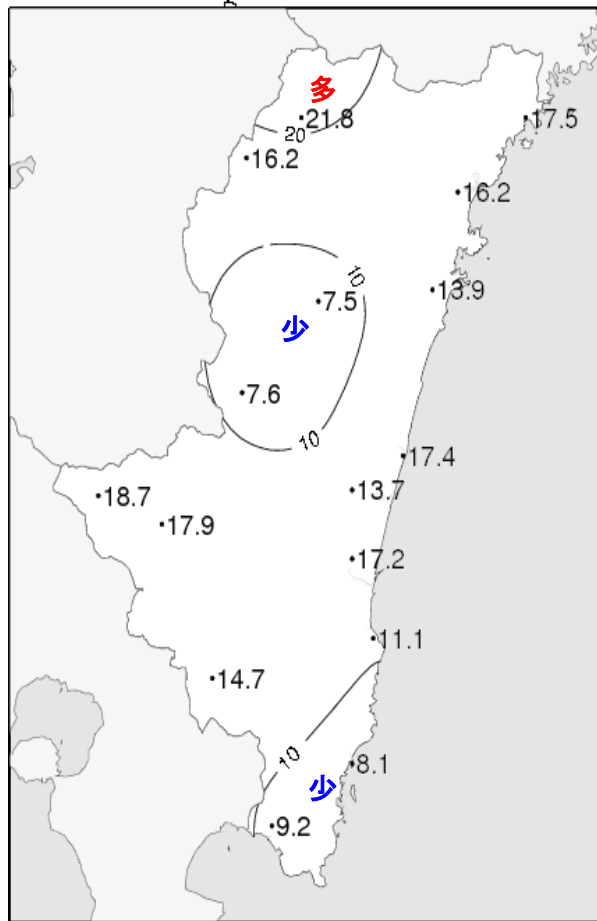
2012(平成24年)6月中旬 気象分布図



2012年6月中旬気温観測値 (°C)

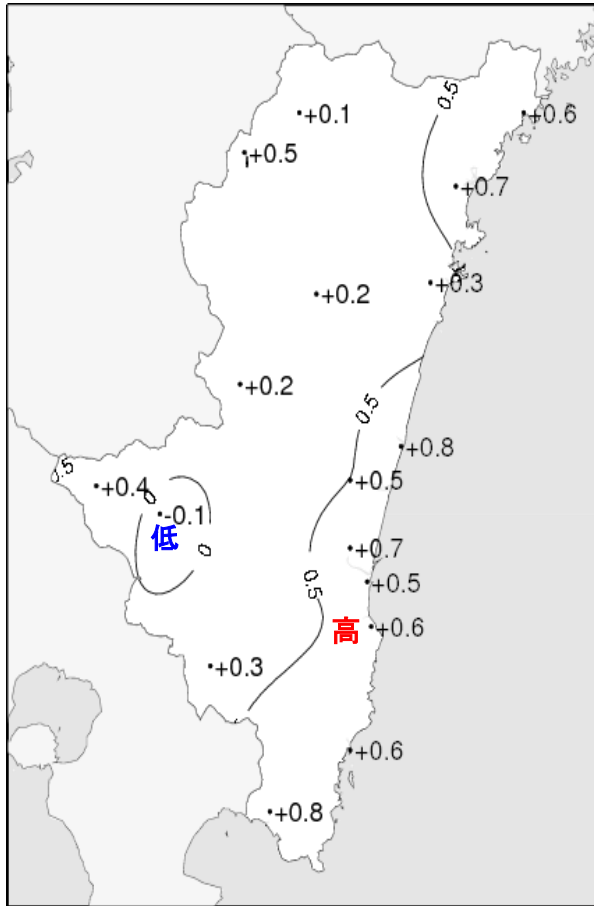


2012年6月中旬降水量観測値 (ミリ)

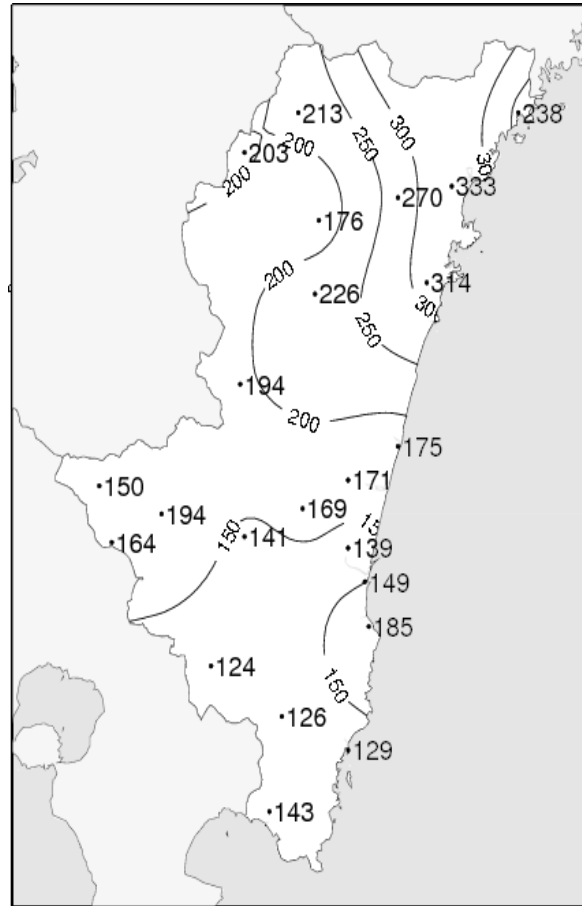


2012年6月中旬日照時間観測値 (時間)

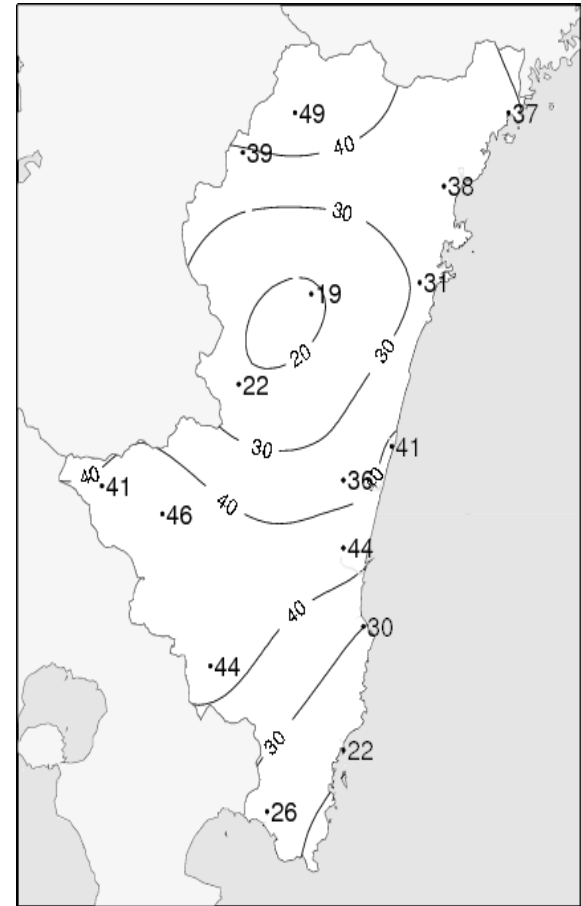
2012(平成24年)6月中旬 気象分布図(平年差、平年比)



2012年6月中旬気温平年差 (°C)



2012年6月中旬降水量平年比 (%)



2012年6月中旬日照時間平年比 (%)

地域気象観測旬報

2012年6月11日～20日 宮崎県 (87)
(1/5)

観測所名	高千穂									10℃以上積算気温			208
日付	気温(℃)			風向・風速(m/s)					降水量(mm)			日照(h)	
	平均	最高	最低	平均	最多	最大	風向	瞬間	風向	日計	1時間		10分
11	19.2	22.6	15.9	1.4	SE	3.3	SE	7.5	ESE	0.5	0.5	0.5	1.2
12	18.4	20.5	16.9	0.9	SE	3.7	ESE	11.0	E	19.0	3.0	1.0	0.0
13	21.0	26.7	17.2	1.6	SE	4.2	SE	8.9	SE	0.0	0.0	0.0	9.7
14	20.5	25.5	16.2	1.8	SSE	5	SSE	10.2	SE	0.0	0.0	0.0	5.4
15	19.7	20.7	18.6	2.6	SE	5.3	SE	14.3	SE	70.0	21.0	8.0	0.0
16	20.6	22.0	19.9	0.8	NW	3.7	SSE	5.7	SE	133.0	23.0	9.5	0.0
17	22.7	27.5	19.7	1.5	NW	4.3	NNW	7.0	NNW	0.0	0.0	0.0	2.1
18	21.8	26.8	17.7	1.8	SSE	4.2	SSE	7.3	SE	5.5	3.5	2.5	2.6
19	22.6	26.9	20.9	2.0	SE	4.2	NW	10.0	SE	42.0	9.5	3.0	0.6
20	21.8	25.9	19.5	1.4	SE	3.3	SE	7.3	SSE	0.0	0.0	0.0	0.2
前半旬	19.8	23.2	17.0	1.7	SE					89.5			16.3
後半旬	21.9	25.8	19.5	1.5	NW					180.5			5.5
旬	20.8	24.5	18.3	1.6	SE					270.0			21.8
平年差/比	+0.1	-1.3	+1.5							213			49

観測所名	古江									10℃以上積算気温			228
日付	気温(℃)			風向・風速(m/s)					降水量(mm)			日照(h)	
	平均	最高	最低	平均	最多	最大	風向	瞬間	風向	日計	1時間		10分
11	21.9	24.7	17.7	1.7	NNE	4.6	NNE	6.4	ENE	0.0	0.0	0.0	2.4
12	20.9	23.6	19.3	1.8	N	4.7	NNE	10.2	ESE	31.5	9.0	3.0	0.0
13	22.3	26.1	19.1	2.0	NNE	4.1	NNE	5.6	NNE	0.0	0.0	0.0	6.0
14	22.7	26.0	18.8	2.1	N	4.1	N	6.4	SE	0.0	0.0	0.0	3.3
15	22.5	24.2	20.7	2.9	SSE	9.1	S	15.3	SSE	125.0	24.0	8.0	0.0
16	23.1	24.5	22.0	1.5	NNE	7.3	SSW	12.6	SSW	68.5	11.0	5.0	0.0
17	23.2	25.9	21.5	1.1	S	3.7	SSE	6.1	SE	0.0	0.0	0.0	1.0
18	23.6	26.7	20.8	2.0	S	7.1	S	11.9	SE	50.5	13.0	5.5	3.5
19	24.6	26.7	22.6	3.7	S	9	N	15.4	N	33.0	10.5	5.5	0.5
20	23.3	26.8	21.6	1.8	N	6.1	N	9.8	N	2.5	1.5	0.5	0.8
前半旬	22.1	24.9	19.1	2.1	NNE					156.5			11.7
後半旬	23.6	26.1	21.7	2.0	S					154.5			5.8
旬	22.8	25.5	20.4	2.1	N					311.0			17.5
平年差/比	+0.6	-0.3	+1.4							238			37

観測所名	鞍岡									10℃以上積算気温			199
日付	気温(℃)			風向・風速(m/s)					降水量(mm)			日照(h)	
	平均	最高	最低	平均	最多	最大	風向	瞬間	風向	日計	1時間		10分
11	19.0	22.8	14.7	1.1	SW	4	SW	10.3	SW	0.5	0.5	0.5	1.3
12	17.8	19.8	16.3	1.1	W	3.4	SSW	8.7	SW	15.5	3.5	1.5	0.0
13	20.3	26.0	15.6	1.0	WSW	2.7	SW	5.4	SW	0.0	0.0	0.0	5.6
14	19.7	24.8	13.7	1.2	ENE	3.6	SW	8.2	NNE	0.0	0.0	0.0	5.2
15	19.2	20.4	17.9	1.7	WSW	3.6	WSW	10.6	SW	55.5	14.0	5.5	0.0
16	19.7	21.9	18.7	0.6	SW	2.5	SW	9.6	SE	148.0	26.5	9.0	0.0
17	20.9	25.3	18.2	0.7	ENE	2.7	NE	5.0	NE	0.5	0.5	0.5	1.3
18	21.1	26.2	16.4	1.1	WSW	2.7	SSW	7.4	SW	3.0	1.5	1.0	2.6
19	20.8	23.9	19.2	0.7	NE	2.1	WNW	6.3	WNW	49.0	17.0	5.5	0.1
20	20.2	23.8	18.1	0.5	ENE	1.5	ENE	3.5	NNE	0.0	0.0	0.0	0.1
前半旬	19.2	22.8	15.6	1.2	WSW					71.5			12.1
後半旬	20.5	24.2	18.1	0.7	NE					200.5			4.1
旬	19.9	23.5	16.9	1.0	WSW					272.0			16.2
平年差/比	+0.5	-1.0	+1.8							203			39

観測所名	延岡									10℃以上積算気温			229
日付	気温(℃)			風向・風速(m/s)					降水量(mm)			日照(h)	
	平均	最高	最低	平均	最多	最大	風向	瞬間	風向	日計	1時間		10分
11	22.1	25.1	18.3	1.3	W	3.4	SE	5.6	ENE	0.0	0.0	0.0	1.5
12	20.3	22.5	18.6	1.6	WSW	4.4	NNE	8.8	E	39.0	7.5	2.5	0.0
13	22.7	27.1	19.6	2.2	E	5.4	E	7.7	E	0.0	0.0	0.0	5.6
14	22.7	27.2	18.7	2.4	E	6.3	E	9.2	E	1.0	1.0	0.5	4.4
15	22.2	23.4	20.9	2.9	E	7.3	E	12.0	ESE	113.0	14.5	5.0	0.0
16	23.0	25.0	21.9	1.1	W	3.1	SW	6.8	W	85.0	14.0	7.5	0.0
17	23.4	25.8	21.8	1.3	E	3.8	E	6.1	E	0.0	0.0	0.0	0.0
18	23.7	28.2	20.5	2.0	E	5.8	S	12.2	SE	140.5	54.0	17.5	2.6
19	25.4	29.8	23.0	3.2	ENE	7.9	SSE	14.2	S	44.0	12.0	5.0	1.5
20	23.7	27.4	21.9	1.2	NNW	4.2	SE	6.0	ESE	3.0	1.5	0.5	0.6
前半旬	22.0	25.1	19.2	2.1	E					153.0			11.5
後半旬	23.8	27.2	21.8	1.8	E					272.5			4.7
旬	22.9	26.2	20.5	1.9	E					425.5			16.2
平年差/比	+0.7	0.0	+1.7							333			38

地域気象観測旬報

2012年6月11日～20日 宮崎県 (87)
(2/5)

観測所名	日向										10℃以上積算気温			226
日付	気温(℃)			風向・風速(m/s)						降水量(mm)			日照(h)	
	平均	最高	最低	平均	最多	最大	風向	瞬間	風向	日計	1時間	10分		
11	21.7	25.0	17.9	1.0	WSW	3.9	ESE	6.4	ESE	0.0	0.0	0.0	1.4	
12	19.8	21.9	18.1	1.3	WSW	2.8	WSW	5.4	SE	46.0	8.0	2.0	0.0	
13	22.4	27.4	19.6	1.7	W	3.7	ESE	6.2	E	0.0	0.0	0.0	5.5	
14	22.6	26.9	19.7	1.4	W	3.5	E	7.5	E	4.5	3.5	3.0	1.6	
15	21.6	22.7	20.2	1.5	WSW	5.4	ESE	12.8	SE	150.0	21.5	6.0	0.0	
16	23.1	26.1	21.6	0.9	W	3.7	S	7.7	SSW	78.0	22.5	6.5	0.0	
17	23.0	24.5	21.3	0.7	W	2.4	E	4.3	ESE	0.0	0.0	0.0	0.0	
18	23.8	27.9	21.1	1.5	ESE	6	ESE	15.8	ESE	120.0	52.5	17.0	3.5	
19	24.8	29.4	22.2	2.0	E	5.3	ESE	12.8	ESE	47.0	15.5	7.0	1.5	
20	23.1	26.3	21.7	0.9	E	2.7	ESE	5.6	E	7.0	2.5	1.5	0.4	
前半旬	21.6	24.8	19.1	1.4	W					200.5			8.5	
後半旬	23.6	26.8	21.6	1.2	ESE					252.0			5.4	
旬	22.6	25.8	20.3	1.3	W					452.5			13.9	
平年差/比	+0.3	-0.7	+1.4							314			31	

観測所名	神門										10℃以上積算気温			212
日付	気温(℃)			風向・風速(m/s)						降水量(mm)			日照(h)	
	平均	最高	最低	平均	最多	最大	風向	瞬間	風向	日計	1時間	10分		
11	20.1	23.3	18.2	0.3	SSE	1.4	SE	3.9	ESE	1.0	1.0	0.5	0.6	
12	18.4	20.6	16.6	0.3	SSE	2	SSE	3.9	S	57.5	10.0	2.5	0.0	
13	20.8	25.8	18.2	0.5	SSE	2.1	SSE	5.3	S	1.0	0.5	0.5	1.5	
14	20.6	24.7	17.4	0.5	SSE	2.1	SSE	4.5	SSE	1.5	1.0	1.0	0.2	
15	19.8	20.9	18.6	0.2	W	1.1	E	2.5	ENE	113.5	14.5	6.0	0.0	
16	21.4	24.4	20.0	0.3	N	1.8	SW	7.3	SSW	103.0	16.5	7.0	0.0	
17	22.8	28.4	19.9	0.4	SSW	1.7	SSE	4.8	SSE	0.5	0.5	0.5	0.3	
18	22.5	27.7	17.9	0.5	SSE	2	SSE	4.4	E	20.5	9.0	3.5	3.0	
19	23.4	29.6	20.8	0.6	NW	2	SE	5.2	NW	82.0	20.0	7.5	1.5	
20	22.3	27.2	20.1	0.5	SE	2.1	SSE	4.5	SE	4.0	1.5	0.5	0.4	
前半旬	19.9	23.1	17.8	0.4	SSE					174.5			2.3	
後半旬	22.5	27.5	19.7	0.5	SSE					210.0			5.2	
旬	21.2	25.3	18.8	0.4	SSE					384.5			7.5	
平年差/比	+0.2	-1.1	+2.0							226			19	

観測所名	西米良										10℃以上積算気温			213
日付	気温(℃)			風向・風速(m/s)						降水量(mm)			日照(h)	
	平均	最高	最低	平均	最多	最大	風向	瞬間	風向	日計	1時間	10分		
11	20.9	24.2	18.8	0.8	WSW	4	W	6.3	WSW	10.5	8.5	3.5	0.2	
12	19.4	21.4	17.3	0.9	W	3.1	W	6.2	WSW	44.5	8.0	2.5	0.0	
13	21.9	27.2	18.3	1.3	WSW	3.9	WSW	6.1	WSW	0.0	0.0	0.0	3.8	
14	21.3	27.5	17.9	0.9	WSW	3.6	WSW	8.6	WSW	0.0	0.0	0.0	1.6	
15	20.4	21.6	19.1	0.6	WSW	3	WSW	8.6	W	86.5	20.0	8.5	0.0	
16	21.0	23.4	19.5	0.3	NNE	2	NNE	3.6	E	129.0	22.0	8.5	0.0	
17	21.4	24.4	19.1	0.4	NNE	2.4	NE	6.4	E	4.5	2.0	0.5	0.0	
18	21.8	26.8	17.3	0.6	WSW	3.9	W	6.7	WSW	7.0	3.5	1.5	1.4	
19	22.6	26.6	20.8	0.6	NNW	3.6	WSW	7.6	WSW	60.5	23.5	10.0	0.3	
20	22.7	26.8	19.9	0.8	WSW	3.3	WSW	5.1	WSW	4.0	2.0	1.0	0.3	
前半旬	20.8	24.4	18.3	0.9	WSW					141.5			5.6	
後半旬	21.9	25.6	19.3	0.5	NNE					205.0			2.0	
旬	21.3	25.0	18.8	0.7	WSW					346.5			7.6	
平年差/比	+0.2	-1.3	+1.5							194			22	

観測所名	高鍋										10℃以上積算気温			233
日付	気温(℃)			風向・風速(m/s)						降水量(mm)			日照(h)	
	平均	最高	最低	平均	最多	最大	風向	瞬間	風向	日計	1時間	10分		
11	22.2	24.9	19.5	1.5	NW	3.7	NNE	6.5	NNE	2.0	1.0	0.5	0.8	
12	20.6	22.5	18.5	3.2	NNE	5.3	NNE	10.7	NNE	45.0	8.5	2.0	0.0	
13	23.4	26.6	20.9	2.4	N	4.5	NNE	7.2	NNE	0.0	0.0	0.0	7.1	
14	23.9	26.9	21.6	2.9	E	5.2	NE	8.8	NE	2.0	2.0	1.5	5.0	
15	22.9	23.5	22.0	3.3	E	6.3	SE	11.3	SE	118.5	33.5	13.0	0.0	
16	23.8	26.4	22.3	2.9	SW	7.4	SW	12.5	SSW	14.5	3.0	1.5	0.0	
17	23.4	25.5	21.4	2.4	WSW	5.3	SSW	9.7	SW	3.5	2.0	0.5	0.0	
18	23.6	26.3	20.6	1.8	ENE	5.5	S	9.6	S	45.0	25.0	8.5	2.8	
19	25.5	31.6	23.5	3.3	SW	7	NNE	13.9	N	41.5	17.5	5.0	1.5	
20	23.3	25.4	21.9	1.8	NE	5.5	WSW	7.6	WSW	8.0	2.0	0.5	0.2	
前半旬	22.6	24.9	20.5	2.7	NNE					167.5			12.9	
後半旬	23.9	27.0	21.9	2.4	SW					112.5			4.5	
旬	23.3	26.0	21.2	2.6	NE					280.0			17.4	
平年差/比	+0.8	-0.1	+1.9							175			41	

地域気象観測旬報

2012年6月11日～20日 宮崎県 (87)
(3/5)

観測所名	加久藤									10℃以上積算気温			222
日付	気温(℃)			風向・風速(m/s)						降水量(mm)			日照(h)
	平均	最高	最低	平均	最多	最大	風向	瞬間	風向	日計	1時間	10分	
11	20.5	23.5	18.3	1.8	E	3.6	E	8.8	ESE	21.0	13.0	3.0	0.0
12	20.1	23.4	17.4	2.2	ENE	3.7	E	7.3	ESE	48.0	11.5	3.0	0.0
13	23.4	28.9	19.4	2.3	E	4.7	ESE	9.0	SE	0.0	0.0	0.0	8.4
14	22.7	28.9	17.1	2.6	E	4.7	ESE	9.7	SE	0.0	0.0	0.0	8.6
15	20.9	21.7	20.0	3.0	E	5.4	E	12.2	E	77.5	13.0	3.0	0.0
16	23.0	25.5	20.9	2.5	WSW	7	SW	18.6	S	89.5	13.5	5.5	0.0
17	21.8	24.7	19.2	2.0	NW	4.3	NW	6.5	WSW	8.0	2.5	0.5	0.0
18	23.2	28.6	18.3	1.7	E	4.1	ESE	8.4	E	4.0	2.0	1.5	0.9
19	23.7	27.7	21.0	2.6	W	4.7	W	9.7	WSW	23.5	8.0	5.0	0.4
20	22.8	26.8	20.1	1.4	E	2.6	WSW	5.1	ENE	4.0	2.5	1.5	0.4
前半旬	21.5	25.3	18.4	2.4	E					146.5			17.0
後半旬	22.9	26.7	19.9	2.0	E					129.0			1.7
旬	22.2	26.0	19.2	2.2	E					275.5			18.7
平年差/比	+0.4	-0.7	+1.4							150			41

観測所名	西都									10℃以上積算気温			231
日付	気温(℃)			風向・風速(m/s)						降水量(mm)			日照(h)
	平均	最高	最低	平均	最多	最大	風向	瞬間	風向	日計	1時間	10分	
11	21.9	25.1	19.2	1.7	NW	4.9	ENE	7.1	ENE	3.5	1.5	0.5	0.3
12	21.0	23.0	18.8	3.1	NNE	5.4	NE	9.9	NE	40.5	8.0	2.0	0.0
13	23.1	26.6	20.1	2.8	ENE	6	ENE	9.1	E	0.0	0.0	0.0	6.0
14	22.7	26.2	18.9	3.0	E	7	ENE	10.7	ENE	1.5	1.0	1.0	3.7
15	22.4	23.3	21.3	3.1	E	6.5	ESE	11.2	ESE	109.0	30.0	15.0	0.0
16	24.0	27.7	21.7	2.2	SW	6.7	SW	10.6	WSW	15.0	2.5	1.0	0.0
17	23.4	25.7	21.5	2.5	SW	5.7	SW	9.2	SW	4.5	3.0	1.0	0.0
18	23.7	27.2	19.1	1.9	ESE	5.8	WNW	8.6	NW	63.5	40.5	13.5	1.8
19	25.6	30.2	23.3	4.0	SW	8.4	N	13.9	NNE	38.5	13.5	3.5	1.8
20	23.4	27.0	21.6	1.9	SE	4.9	WSW	8.5	NNE	8.0	2.0	0.5	0.1
前半旬	22.2	24.8	19.7	2.7	ENE					154.5			10.0
後半旬	24.0	27.6	21.4	2.5	SW					129.5			3.7
旬	23.1	26.2	20.6	2.6	ENE					284.0			13.7
平年差/比	+0.5	-0.7	+1.7							171			36

観測所名	小林									10℃以上積算気温			219
日付	気温(℃)			風向・風速(m/s)						降水量(mm)			日照(h)
	平均	最高	最低	平均	最多	最大	風向	瞬間	風向	日計	1時間	10分	
11	20.5	22.9	18.8	2.3	SSE	4.6	SSE	7.9	SE	21.5	12.0	3.0	0.0
12	19.8	22.8	17.4	2.1	S	5.1	SE	8.2	SSE	45.5	10.0	2.5	0.1
13	22.3	27.2	19.2	2.6	SSE	6.2	SE	8.9	SE	0.0	0.0	0.0	6.1
14	21.6	27.1	17.5	3.1	SSE	6.5	SE	11.6	SE	0.0	0.0	0.0	5.4
15	20.7	21.6	19.4	3.5	SE	7.3	SE	11.5	SE	179.5	38.5	11.5	0.0
16	22.4	24.3	20.9	2.1	NNE	5	ENE	9.3	N	86.0	31.5	7.0	0.0
17	22.1	24.5	19.7	1.9	NW	4.6	WNW	7.9	WNW	10.0	5.0	1.5	0.0
18	22.9	27.9	18.2	2.3	SE	5.7	ESE	10.2	ESE	39.0	15.5	5.5	2.6
19	23.8	28.2	21.1	3.5	WNW	5.9	WNW	11.9	WNW	35.0	11.0	3.5	2.7
20	22.4	25.9	20.2	2.3	SE	3.9	ESE	6.2	E	7.0	2.5	1.0	1.0
前半旬	21.0	24.3	18.5	2.7	SSE					246.5			11.6
後半旬	22.7	26.2	20.0	2.4	NW					177.0			6.3
旬	21.9	25.2	19.2	2.6	SSE					423.5			17.9
平年差/比	-0.1	-1.5	+0.7							194			46

観測所名	宮崎									10℃以上積算気温			234
日付	気温(℃)			風向・風速(m/s)						降水量(mm)			日照(h)
	平均	最高	最低	平均	最多	最大	風向	瞬間	風向	日計	1時間	10分	
11	22.4	25.0	20.3	2.1	WNW	5.1	NE	7.9	NE	3.0	2.0	1.0	0.2
12	20.6	22.9	18.5	3.4	NNE	6.5	NNE	11.2	N	34.5	7.0	2.0	0.1
13	23.3	26.6	20.4	2.9	NNE	6.6	ENE	8.9	NE	0.0	0.5	0.0	7.8
14	23.5	26.4	20.6	3.9	E	7.8	E	11.2	ESE	2.5	2.0	1.0	5.4
15	22.8	23.6	21.4	4.2	E	8	ESE	12.2	ESE	94.5	15.0	6.5	0.0
16	24.3	28.7	22.4	2.1	W	7.3	SW	12.3	SW	9.0	2.0	1.0	0.0
17	23.7	25.6	21.7	2.7	WSW	7.2	WSW	10.2	WSW	11.0	6.0	1.5	0.0
18	23.9	27.0	20.2	2.9	WNW	5.5	NE	7.4	NE	22.5	14.5	5.0	1.6
19	25.8	30.5	23.5	4.8	WSW	9.1	WSW	14.3	ESE	48.0	18.0	5.5	2.1
20	23.5	25.8	21.9	2.0	ESE	5.2	WSW	8.4	SW	9.0	2.5	0.5	0.0
前半旬	22.5	24.9	20.2	3.3	NNE					134.5			13.5
後半旬	24.2	27.5	21.9	2.9	WSW					99.5			3.7
旬	23.4	26.2	21.1	3.1	E					234.0			17.2
平年差/比	+0.7	-0.1	+1.5							139			44

地域気象観測旬報

2012年6月11日～20日 宮崎県 (87)
(4/5)

観測所名	青島									10℃以上積算気温			231
日付	気温(℃)			風向・風速(m/s)						降水量(mm)			日照(h)
	平均	最高	最低	平均	最多	最大	風向	瞬間	風向	日計	1時間	10分	
11	22.4	24.6	20.3	1.2	WSW	2.7	ESE	5.5	ESE	0.0	0.0	0.0	0.0
12	20.9	23.0	18.5	2.5	N	5.3	N	9.6	NNE	46.5	8.5	2.0	0.0
13	22.6	25.3	20.2	1.9	N	4.7	N	9.2	NNE	1.5	1.0	1.0	3.7
14	23.0	25.7	20.6	2.4	ESE	4	N	8.3	NNE	29.5	13.5	4.0	3.5
15	22.8	24.0	21.6	2.8	ESE	5	ESE	10.9	ESE	151.5	35.5	9.5	0.0
16	24.5	28.3	21.9	1.0	S	4.7	SSW	11.2	SSW	33.0	29.0	10.0	0.0
17	22.8	25.1	20.4	0.8	W	3	SSW	4.9	SW	7.5	1.5	0.5	0.0
18	23.6	26.3	19.9	1.6	E	4.4	SE	10.5	SE	11.0	4.0	2.5	1.3
19	25.7	30.7	23.3	3.0	ESE	7.9	NW	14.3	WNW	54.5	17.0	8.5	2.4
20	23.0	25.6	21.3	1.1	WNW	2.7	WNW	5.2	SE	5.5	1.5	0.5	0.2
前半旬	22.3	24.5	20.2	2.2	ESE					229.0			7.2
後半旬	23.9	27.2	21.4	1.5	W					111.5			3.9
旬	23.1	25.9	20.8	1.8	ESE					340.5			11.1
平年差/比	+0.6	-0.2	+1.4							185			30

観測所名	赤江									10℃以上積算気温			235
日付	気温(℃)			風向・風速(m/s)						降水量(mm)			日照(h)
	平均	最高	最低	平均	最多	最大	風向	瞬間	風向	日計	1時間	10分	
11	22.7	25.0	20.8	3.0	NE	6.1	NNE	7.2	ENE	0.5	0.5	0.5	
12	20.9	22.9	18.8	6.9	NNE	11.1	NNE	13.4	NNE	39.0	6.5	2.0	
13	23.3	26.4	20.4	4.4	NNE	7.4	NNE	9.3	NNE	1.5	1.5	1.5	
14	23.4	26.2	21.0	5.1	E	8.2	NE	11.3	NE	28.0	13.0	3.5	
15	22.9	23.8	21.7	6.6	E	11.5	SE	13.9	SE	111.5	22.5	6.5	
16	24.6	29.1	22.3	2.2	WNW	6.2	W	9.8	WSW	17.5	13.0	7.0	
17	23.6	25.4	21.6	2.9	W	8.2	W	10.8	W	11.5	6.0	2.0	
18	23.8	26.3	20.2	3.3	WNW	9.5	SSE	12.3	SSE	12.5	7.0	3.0	
19	25.9	31.2	23.6	7.3	WSW	12.4	N	16.5	N	50.5	16.0	7.0	
20	23.5	26.0	21.9	2.5	SSE	6.7	W	8.7	W	7.0	2.0	0.5	
前半旬	22.6	24.9	20.5	5.2	NNE					180.5			
後半旬	24.3	27.6	21.9	3.6	W					99.0			
旬	23.5	26.2	21.2	4.4	NNE					279.5			
平年差/比	+0.5	+0.2	+1.0							149			

観測所名	都城									10℃以上積算気温			226
日付	気温(℃)			風向・風速(m/s)						降水量(mm)			日照(h)
	平均	最高	最低	平均	最多	最大	風向	瞬間	風向	日計	1時間	10分	
11	21.7	25.1	20.0	1.9	NNE	4.1	NNE	6.7	NNE	1.5	1.0	0.5	0.0
12	19.7	23.0	17.5	4.3	NNE	7.6	NNE	11.7	NNE	27.5	8.5	2.0	0.4
13	22.8	27.6	19.3	3.7	NNE	6	NE	10.3	NNE	0.5	0.5	0.5	7.2
14	22.7	26.5	20.4	3.3	NE	6.2	NE	10.1	NNE	0.0	0.0	0.0	4.0
15	21.7	22.4	20.4	1.8	NNE	4.8	W	13.1	NW	70.0	20.5	11.5	0.0
16	24.0	27.5	21.4	3.4	SSW	7	SSW	13.9	SW	34.0	7.5	3.0	0.0
17	22.3	24.3	20.0	1.4	SSW	3.4	SSW	5.8	S	18.0	5.0	1.5	0.0
18	24.0	29.7	18.8	1.8	NNE	5.5	S	10.5	S	13.5	8.5	4.0	1.2
19	24.4	28.7	22.4	3.0	SW	7.8	N	14.0	N	42.0	12.0	6.0	1.9
20	23.0	26.8	21.0	1.4	SSW	4	SSW	6.8	S	8.0	2.0	1.0	0.0
前半旬	21.7	24.9	19.5	3.0	NNE					99.5			11.6
後半旬	23.5	27.4	20.7	2.2	SSW					115.5			3.1
旬	22.6	26.2	20.1	2.6	NNE					215.0			14.7
平年差/比	+0.3	-0.5	+1.3							124			44

観測所名	油津									10℃以上積算気温			236
日付	気温(℃)			風向・風速(m/s)						降水量(mm)			日照(h)
	平均	最高	最低	平均	最多	最大	風向	瞬間	風向	日計	1時間	10分	
11	22.8	25.8	21.2	2.6	ENE	4.4	ESE	8.0	E	0.5	0.5	0.5	0.0
12	21.6	23.4	19.8	3.5	NE	6.4	ENE	12.1	ENE	36.5	8.5	2.5	0.0
13	22.4	25.1	20.8	2.4	NE	5.4	ENE	9.5	NE	3.5	2.0	0.5	0.7
14	23.6	26.2	21.5	4.4	E	7.3	ENE	11.1	ENE	13.0	9.5	5.5	1.8
15	23.1	24.6	21.8	6.1	E	9.5	E	14.0	ESE	100.5	28.5	9.5	0.0
16	25.7	29.3	22.5	4.3	SW	8.1	W	14.1	W	9.5	4.0	1.5	0.7
17	23.4	24.7	20.3	2.6	W	5.2	W	7.4	W	11.5	1.5	0.5	0.0
18	24.1	27.3	20.1	2.8	WNW	4.8	S	8.1	S	3.5	3.5	3.0	1.0
19	25.8	30.3	24.0	5.4	W	8.9	W	19.0	NE	41.0	14.5	3.5	3.4
20	23.5	25.9	21.7	1.5	NW	3.7	W	5.3	S	11.5	6.0	1.5	0.5
前半旬	22.7	25.0	21.0	3.8	E					154.0			2.5
後半旬	24.5	27.5	21.7	3.3	W					77.0			5.6
旬	23.6	26.3	21.4	3.6	E					231.0			8.1
平年差/比	+0.6	+0.1	+1.2							129			22

地域気象観測旬報

2012年6月11日～20日 宮崎県 (87)
(5/5)

観測所名	串間									10℃以上積算気温			233
日付	気温(℃)			風向・風速(m/s)						降水量(mm)			日照 (h)
	平均	最高	最低	平均	最多	最大	風向	瞬間	風向	日計	1時間	10分	
11	22.2	25.9	20.3	2.1	NE	4.6	NE	8.0	ENE	1.5	1.0	1.0	0.0
12	21.2	23.7	18.7	3.7	NE	6.4	NE	11.9	NE	48.5	22.0	6.0	0.1
13	22.8	26.3	20.2	2.8	NE	6.6	ENE	10.8	NE	0.5	0.5	0.5	1.9
14	22.9	26.7	21.0	2.7	ENE	6.7	ENE	11.0	E	8.0	3.5	1.5	2.3
15	22.6	25.2	21.0	2.9	ENE	6.1	ENE	10.2	SSE	89.0	32.5	10.5	0.0
16	25.1	27.8	21.8	3.3	SSW	8.4	W	14.2	W	20.0	7.0	5.5	0.5
17	23.0	24.8	19.8	2.1	W	5.1	WSW	8.4	W	19.0	3.5	1.0	0.0
18	24.7	28.9	19.4	1.8	NE	3.7	SSE	7.9	S	1.0	1.0	1.0	1.1
19	25.6	30.0	23.4	4.1	WSW	7.9	WSW	15.1	ENE	40.0	17.5	4.5	3.0
20	23.2	26.1	21.4	1.6	WSW	3.9	W	7.0	WSW	10.5	6.0	1.5	0.3
前半旬	22.3	25.6	20.2	2.8	NE					147.5			4.3
後半旬	24.3	27.5	21.2	2.6	WSW					90.5			4.9
旬	23.3	26.5	20.7	2.7	NE					238.0			9.2
平年差/比	+0.8	+0.1	+1.5							143			26

地域雨量観測旬報

2012年6月11日～20日 宮崎県 (87)

(1/1)

観測所名	日之影				諸塚				北方				椎葉				都農				えびの						
	降水量(mm)				降水量(mm)				降水量(mm)				降水量(mm)				降水量(mm)				降水量(mm)						
	日計	平年比	最大1時間	最大10分間	日計	平年比	最大1時間	最大10分間	日計	平年比	最大1時間	最大10分間	日計	平年比	最大1時間	最大10分間	日計	平年比	最大1時間	最大10分間	日計	平年比	最大1時間	最大10分間	日計	平年比	最大1時間
11	0.0		0.0	0.0	0.0		0.0	0.0	0.5		0.5	0.5	0.5		0.5	0.5	1.0		0.5	0.5	11.5		5.5	1.5			
12	22.5		4.5	1.5	35.5		6.0	2.5	34.5		7.5	2.5	16.0		3.5	1.0	47.0		8.0	1.5	48.0		9.0	2.0			
13	0.0		0.5	0.0	0.5		0.5	0.5	0.0		0.0	0.0	0.0		0.0	0.0	0.0		0.0	0.0	0.0		0.5	0.0			
14	0.0		0.0	0.0	1.0		1.0	0.5	0.0		0.0	0.0	0.0		0.0	0.0	2.0		1.0	1.0	1.5		1.0	0.5			
15	60.5		7.5	2.5	83.5		10.0	3.0	92.0		12.5	3.0	79.5		12.0	4.0	221.0		31.5	8.0	180.0		62.5	16.5			
半旬計/最大	83.0	//	7.5	2.5	120.5	183	10.0	3.0	127.0	195	12.5	3.0	96.0	//	12.0	4.0	271.0	//	31.5	8.0	241.0	174	62.5	16.5			
16	116.0		29.5	8.0	74.0		12.5	6.0	76.0		13.0	7.0	161.0		24.5	11.0	42.5		10.5	6.5	159.5		41.0	7.0			
17	0.0		0.0	0.0	0.0		0.0	0.0	0.5		0.5	0.5	0.5		0.5	0.5	2.5		1.0	0.5	40.5		17.0	5.5			
18	13.0		8.0	4.5	12.0		5.0	2.5	99.5		54.0	12.5	9.5		3.5	1.0	97.5		48.0	13.5	27.5		12.0	6.5			
19	65.5		17.5	6.0	59.5		16.5	7.0	69.5		48.0	6.0	33.0		11.0	3.0	40.5		12.5	3.5	45.0		15.0	8.5			
20	1.0		0.5	0.5	1.0		0.5	0.5	2.0		1.0	0.5	1.0		0.5	0.5	12.0		3.5	1.5	8.0		3.0	1.0			
半旬計/最大	195.5	//	29.5	8.0	146.5	188	16.5	7.0	247.5	351	54.0	12.5	205.0	//	24.5	11.0	195.0	//	48.0	13.5	280.5	160	41.0	8.5			
旬計	278.5	//			267.0	176			374.5	270			301.0	//			466.0	//			521.5	164					
旬最大	116.0		29.5	8.0	83.5		16.5	7.0	99.5		54.0	12.5	161.0		24.5	11.0	221.0		48.0	13.5	180.0		62.5	16.5			
起日	16		16	16	15		19	19	18		18	18	16		16	16	15		18	18	15		15	15			

観測所名	高原				野尻				国富				山田				深瀬										
	降水量(mm)				降水量(mm)				降水量(mm)				降水量(mm)				降水量(mm)				降水量(mm)						
	日計	平年比	最大1時間	最大10分間	日計	平年比	最大1時間	最大10分間	日計	平年比	最大1時間	最大10分間	日計	平年比	最大1時間	最大10分間	日計	平年比	最大1時間	最大10分間	日計	平年比	最大1時間	最大10分間	日計	平年比	最大1時間
11	21.5		13.5	4.0	14.0		10.0	3.0	7.0		5.0	2.5	6.5		4.5	1.5	2.0		1.0	1.0							
12	40.0		9.0	2.0	31.0		7.0	1.5	33.5		8.5	2.0	33.0		8.0	2.5	29.0		9.0	2.0							
13	0.0		0.0	0.0	0.0		0.0	0.0	0.0		0.0	0.0	0.0		0.0	0.0	0.0		0.5	0.0							
14	1.0		1.0	1.0	1.0		1.0	0.5	1.5		1.0	0.5	0.0		0.0	0.0	10.5		4.0	1.5							
15	138.5		23.5	12.0	103.0		25.5	11.0	106.0		23.5	12.0	80.5		18.0	7.5	113.5		18.0	10.5							
半旬計/最大	201.0	//	23.5	12.0	149.0	193	25.5	11.0	148.0	194	23.5	12.0	120.0	//	18.0	7.5	155.0	151	18.0	10.5							
16	46.5		8.0	3.5	21.0		3.5	1.0	21.5		5.5	3.5	24.0		5.5	1.0	23.0		18.0	3.0							
17	15.0		8.5	2.5	17.0		7.5	3.0	8.0		4.5	1.5	22.0		10.5	4.0	17.5		3.0	1.0							
18	28.5		15.0	5.0	8.5		4.5	2.0	38.0		20.5	5.0	32.5		18.0	6.5	27.5		16.5	7.5							
19	43.5		15.5	4.5	37.5		9.0	3.0	59.0		14.5	7.5	46.5		14.0	5.5	61.5		18.5	4.5							
20	12.5		6.0	1.5	9.0		2.5	1.0	8.5		2.0	0.5	11.5		2.5	1.0	7.5		2.5	1.0							
半旬計/最大	146.0	//	15.5	5.0	93.0	101	9.0	3.0	135.0	155	20.5	7.5	136.5	//	18.0	6.5	137.0	116	18.5	7.5							
旬計	347.0	//			242.0	141			283.0	169			256.5	//			292.0	126									
旬最大	138.5		23.5	12.0	103.0		25.5	11.0	106.0		23.5	12.0	80.5		18.0	7.5	113.5		18.5	10.5							
起日	15		15	15	15		15	15	15		15	15	15		18	15	15		19	15							