

## 宮 崎 県 農 業 気 象 速 報

平成 23 年 4 月 中旬

宮 崎 県  
宮 崎 地 方 気 象 台  
平成 23 年 4 月 21 日

## 天 気 概 況

**晴れの日が多い、気温は低く、降水量はかなり少ない、日照時間はかなり多い**

中旬は高気圧に覆われて晴れの日が多かった。15日は前線が九州南岸に停滞したため、県内各地で0.5～20.0mmの雨が降った。18日は気圧の谷が通過したため、多い所で7.0mmの雨が降った。19日は寒気を伴う気圧の谷が通過したため、山沿いの多い所で3.5mmの雨が降った。気温は、15日と16日は平年より高くなったが、その他の日は平年並か平年より低く経過した。16日は南よりの風が吹いたため気温が上昇し、西米良や都城など9か所の観測所で日最高気温が25℃以上の夏日となった。

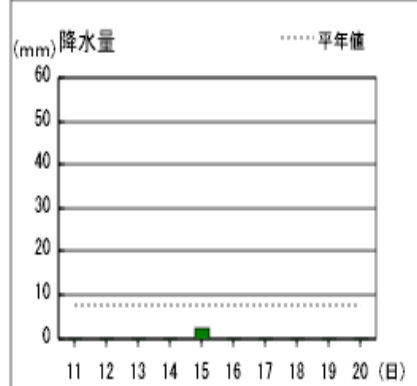
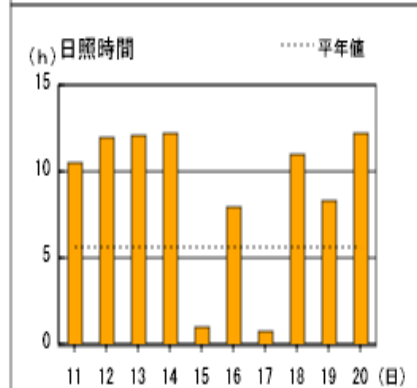
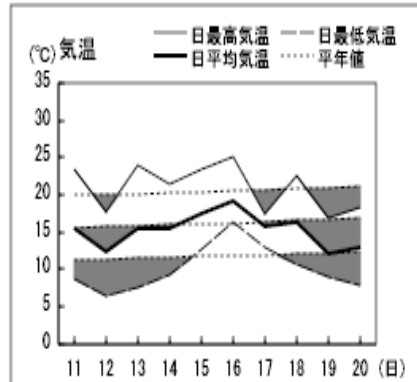
県内各地の旬平均気温は平年差-1.6～-0.3℃で平年並か平年より低く、旬降水量は1.0～20.0mm（平年比1～23%）で少なく、旬日照時間は平年比120～157%が多かった。

宮崎市の旬平均気温は平年より低く、旬降水量はかなり少なく、旬日照時間はかなり多かった。

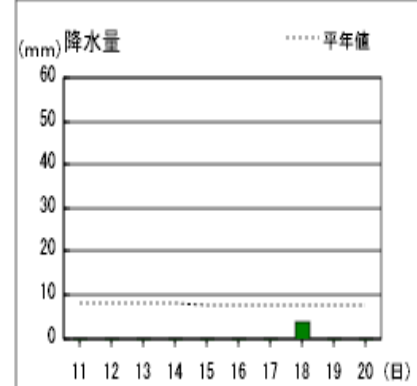
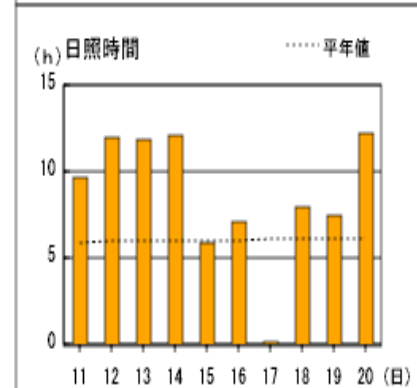
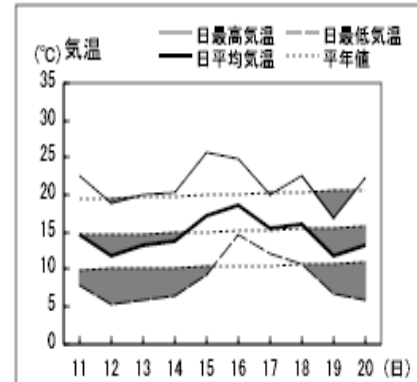
日々の天気概況	宮崎市の昼間の天気
11日 華中に中心を持つ高気圧に覆われた。	晴れ
12日 東シナ海に中心を持つ高気圧に覆われた。	快晴
13日 移動性高気圧に覆われた。	晴れ一時薄曇り
14日 帯状の高気圧に覆われた。	快晴
15日 高気圧が東へ遠ざかり、大陸東岸からのびる前線が九州南岸に停滞した。	曇り一時雨
16日 前線が九州の南海上に南下し、黄海に中心を持つ高気圧に覆われた。	曇り一時晴れ
17日 低気圧が九州の南海上を通過した。	曇り一時雨
18日 気圧の谷が通過した後、大陸に中心を持つ高気圧に覆われた。	晴れ一時曇り
19日 寒気を伴う気圧の谷が通過した後、華中に中心を持つ高気圧に覆われた。	晴れ
20日 東シナ海に中心を持つ高気圧に覆われた。	快晴

アメダス 気象経過図：2011年4月11日-2011年4月20日

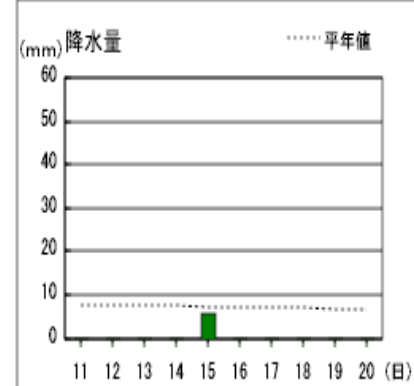
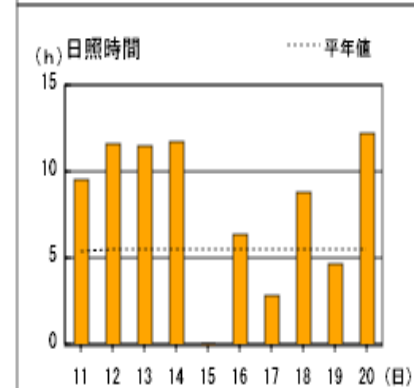
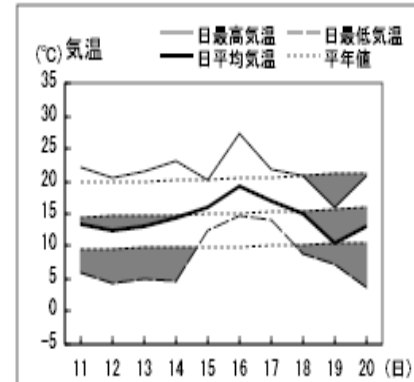
宮崎



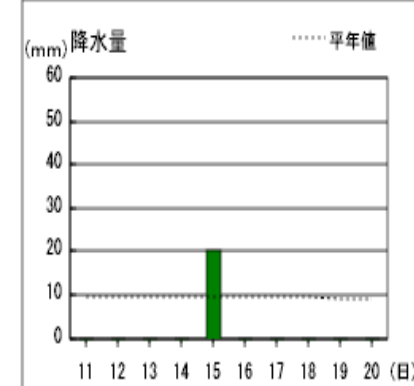
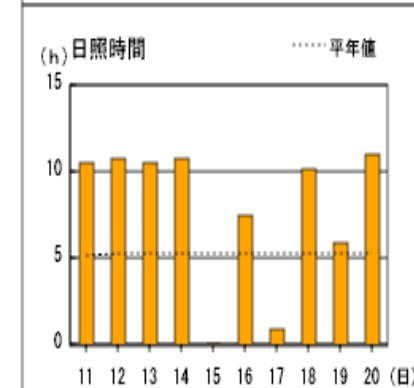
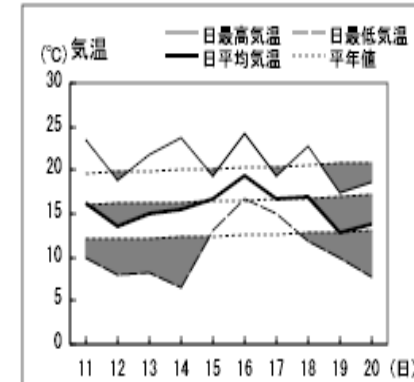
延岡



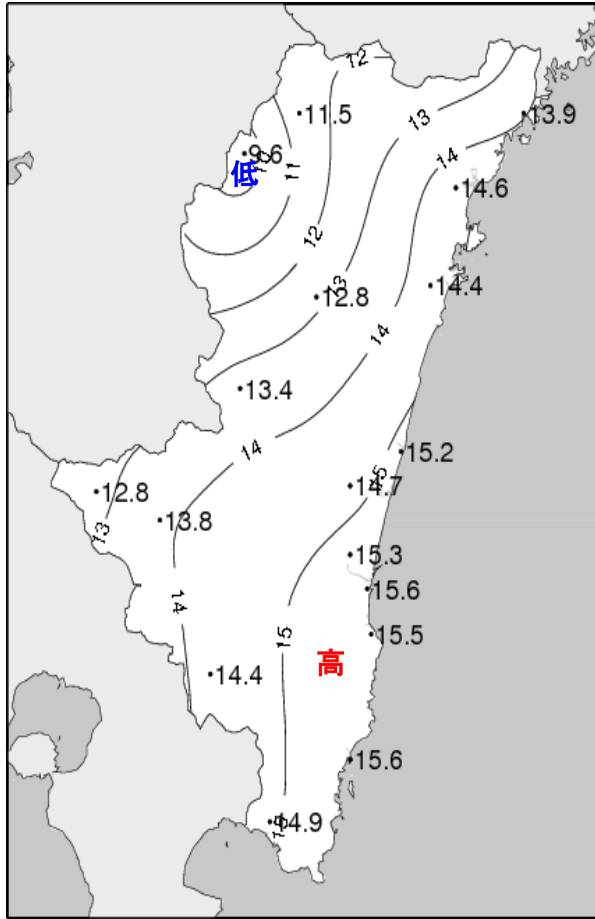
都城



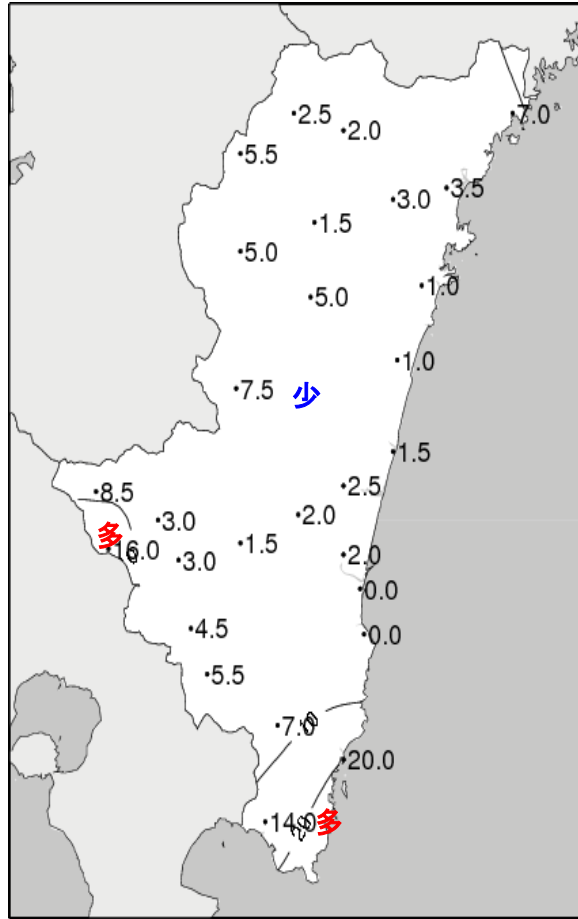
油津



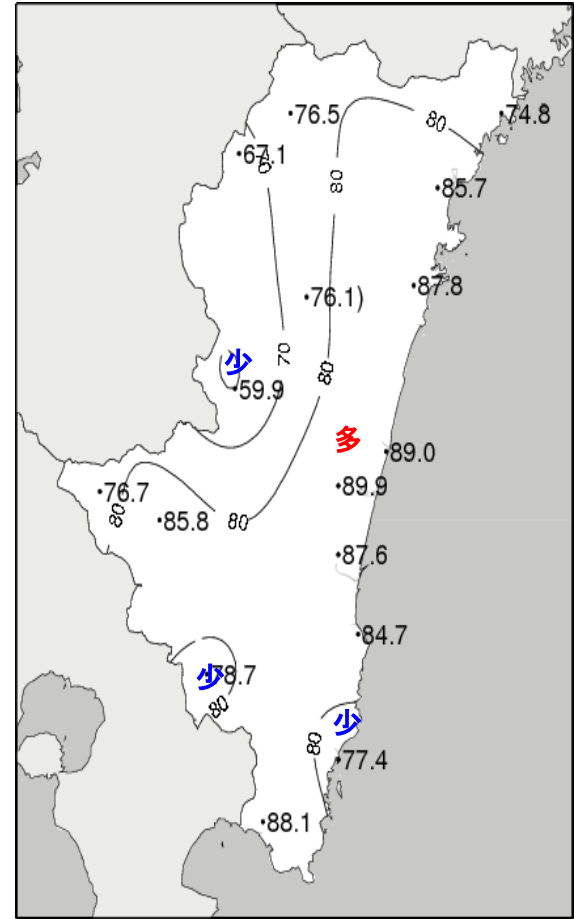
## 2011(平成23年)4月中旬 気象分布図



2011年4月中旬気温観測値(°C)

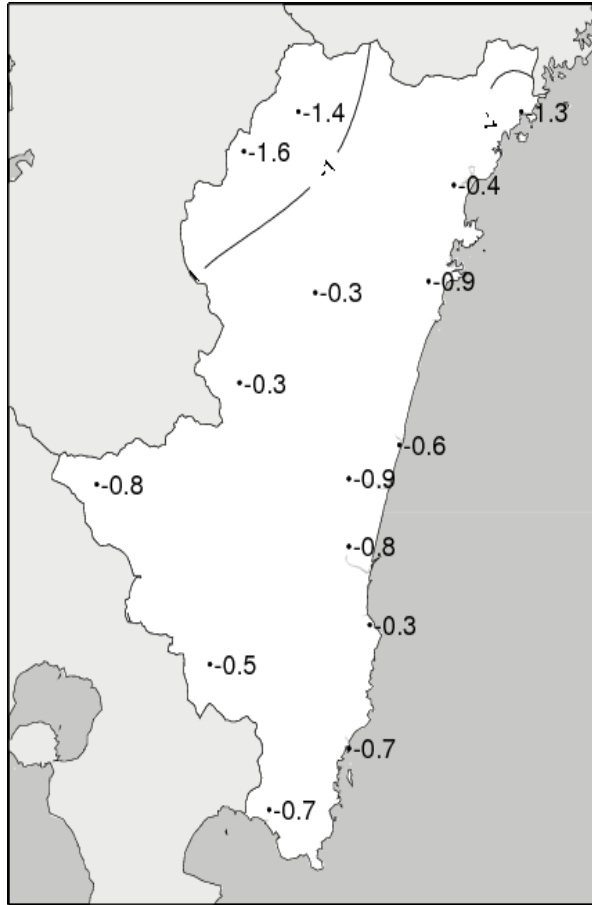


2011年4月中旬降水量観測値(ミリ)

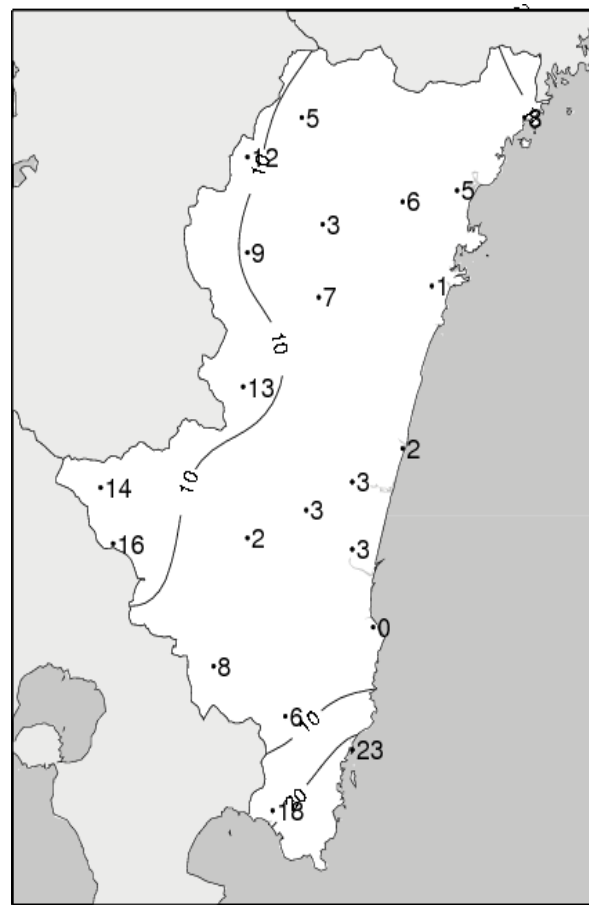


2011年4月中旬日照時間観測値(時間)

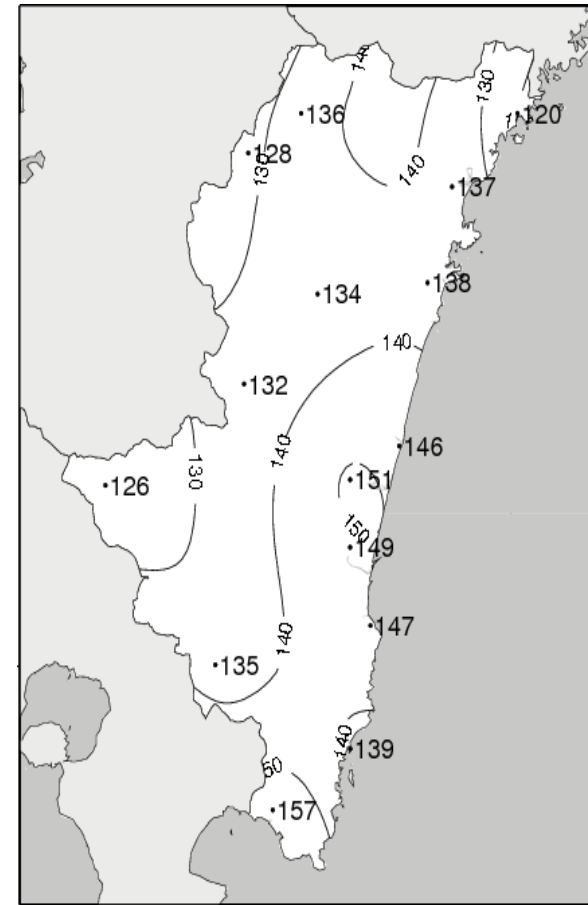
## 2011(平成23年)4月中旬 気象分布図(平年差、平年比)



2011年4月中旬気温平年差 (°C)



2011年4月中旬降水量平年比 (%)



2011年4月中旬日照時間平年比 (%)

# 地域気象観測旬報

2011年4月11日～20日 宮崎県 (87)  
(1/5)

観測所名	高千穂									10℃以上積算気温				89
日付	気温(℃)			風向・風速(m/s)					降水量(mm)			日照 (h)		
	平均	最高	最低	平均	最多	最大	風向	瞬間	風向	日計	1時間		10分	
11	9.9	17.9	2.2	3.0	NW	6.3	NW	12.4	NW	0.0	0.0	0.0	7.8	
12	10.7	19.7	2.0	2.2	NNW	4.7	SW	9.7	SSW	0.0	0.0	0.0	11.6	
13	9.8	19.4	<u>0.6</u>	2.9	NNW	6.6	NNW	12.1	NW	0.0	0.0	0.0	11.4	
14	11.6	22.5	1.1	2.5	NNW	5.9	NW	10.7	NNW	0.0	0.0	0.0	11.6	
15	13.1	23.0	5.3	1.8	NNW	4.9	NNW	8.8	NNW	1.0	0.5	0.5	3.6	
16	16.6	<u>25.5</u>	10.4	2.8	NNW	5.8	NW	9.2	NW	0.0	0.0	0.0	6.5	
17	13.5	20.1	7.5	2.0	SE	5.5	SSE	9.6	SSE	0.0	0.0	0.0	5.1	
18	12.2	17.5	7.2	3.1	NW	<u>7.3</u>	NW	<u>15.0</u>	NW	0.0	0.0	0.0	4.5	
19	6.9	10.4	4.6	3.4	NW	6.1	NNW	12.9	NNW	<u>1.5</u>	<u>1.0</u>	<u>1.0</u>	2.7	
20	11.1	20.0	3.8	2.6	NW	5.6	NW	10.2	NNW	0.0	0.0	0.0	11.7	
前半旬	11.0	20.5	2.2	2.5	NW					1.0			46.0	
後半旬	12.1	18.7	6.7	2.8	NW					1.5			30.5	
旬	11.5	19.6	4.5	2.6	NW					2.5			76.5	
平年差/比	-1.4	+0.6	-2.7							5			136	

観測所名	古江									10℃以上積算気温				139
日付	気温(℃)			風向・風速(m/s)					降水量(mm)			日照 (h)		
	平均	最高	最低	平均	最多	最大	風向	瞬間	風向	日計	1時間		10分	
11	13.8	19.8	7.9	4.3	NNE	<u>10.5</u>	NNE	18.0	NNE	0.0	0.0	0.0	8.1	
12	11.9	17.1	6.2	3.0	NNE	6.8	NE	12.2	WSW	0.0	0.0	0.0	11.2	
13	12.6	18.2	6.4	3.2	N	5.7	NNE	7.6	NNE	0.0	0.0	0.0	10.7	
14	13.5	18.7	7.1	3.4	NNE	5.3	NNE	7.2	SSE	0.0	0.0	0.0	11.3	
15	16.1	21.1	9.7	3.1	N	6.1	S	8.9	S	0.0	0.0	0.0	4.0	
16	17.5	<u>23.0</u>	12.9	4.4	NNE	9.3	NNE	14.4	N	0.0	0.0	0.0	5.7	
17	14.9	18.3	11.4	3.1	N	8.2	N	14.0	N	0.0	0.0	0.0	0.6	
18	15.3	21.6	6.9	2.2	NNE	5.9	WNW	11.3	WSW	<u>7.0</u>	<u>6.5</u>	<u>3.0</u>	6.0	
19	10.5	15.6	<u>3.9</u>	2.9	NNE	8.6	NNE	<u>21.7</u>	NNE	0.0	0.0	0.0	5.6	
20	13.1	20.3	8.2	3.8	NE	9.3	NE	18.2	NE	0.0	0.0	0.0	11.6	
前半旬	13.6	19.0	7.5	3.4	NNE					0.0			45.3	
後半旬	14.3	19.8	8.7	3.3	NNE					7.0			29.5	
旬	13.9	19.4	8.1	3.3	NNE					7.0			74.8	
平年差/比	-1.3	0.0	-2.7							8			120	

観測所名	鞍岡									10℃以上積算気温				49
日付	気温(℃)			風向・風速(m/s)					降水量(mm)			日照 (h)		
	平均	最高	最低	平均	最多	最大	風向	瞬間	風向	日計	1時間		10分	
11	8.5	16.4	2.2	1.1	ENE	4.1	SSW	9.9	NNE	0.0	0.0	0.0	7.4	
12	7.3	17.0	-0.9	0.7	ENE	3.4	NE	7.9	NE	0.0	0.0	0.0	10.3	
13	7.7	17.4	-0.5	1.0	W	2.9	ENE	9.7	WSW	0.0	0.0	0.0	10.2	
14	9.4	20.1	<u>-1.2</u>	0.9	W	3.1	E	6.4	E	0.0	0.0	0.0	10.4	
15	12.0	21.7	4.2	0.9	SW	2.9	ENE	5.6	NNE	2.0	1.5	0.5	2.3	
16	14.3	<u>23.1</u>	7.9	0.9	ENE	2.7	NE	6.1	ESE	0.0	0.0	0.0	6.5	
17	12.0	18.9	4.4	0.9	ENE	3.1	SSW	6.1	NE	0.0	0.0	0.0	3.4	
18	10.6	15.3	5.6	1.8	SSW	<u>5.1</u>	SSW	<u>13.4</u>	SSW	0.0	0.0	0.0	5.2	
19	5.1	8.6	3.5	1.3	SSW	3.5	SSW	9.4	SSW	<u>3.5</u>	<u>1.5</u>	<u>1.0</u>	0.6	
20	8.7	17.1	1.7	1.1	SSE	2.7	ENE	7.6	NE	0.0	0.0	0.0	10.8	
前半旬	9.0	18.5	0.8	0.9	ENE					2.0			40.6	
後半旬	10.1	16.6	4.6	1.2	ENE					3.5			26.5	
旬	9.6	17.6	2.7	1.1	ENE					5.5			67.1	
平年差/比	-1.6	+0.7	-3.0							12			128	

観測所名	延岡									10℃以上積算気温				146
日付	気温(℃)			風向・風速(m/s)					降水量(mm)			日照 (h)		
	平均	最高	最低	平均	最多	最大	風向	瞬間	風向	日計	1時間		10分	
11	14.6	22.7	8.0	4.0	W	9.6	W	15.3	W	0.0	0.0	0.0	9.6	
12	11.8	19.0	<u>5.2</u>	2.4	W	5.3	E	9.5	N	0.0	0.0	0.0	11.9	
13	13.3	19.9	6.0	2.7	W	5.8	E	8.5	E	0.0	0.0	0.0	11.8	
14	13.8	20.4	6.5	2.5	E	5	E	8.7	E	0.0	0.0	0.0	12.0	
15	17.2	<u>25.6</u>	9.2	2.1	SSE	6.3	SSE	9.8	S	0.0	0.0	0.0	5.8	
16	18.6	24.9	14.8	2.6	NNE	5.6	NNE	8.6	NE	0.0	0.0	0.0	7.1	
17	15.4	20.0	12.0	1.9	E	5.2	NNW	7.9	NNW	0.0	0.0	0.0	0.1	
18	16.0	22.6	10.7	5.0	WNW	<u>11.4</u>	WNW	<u>18.5</u>	WNW	<u>3.5</u>	<u>3.5</u>	<u>2.0</u>	7.9	
19	11.7	17.0	6.8	4.2	W	9.6	W	15.2	W	0.0	0.0	0.0	7.4	
20	13.3	22.3	5.8	2.5	WSW	10	N	14.8	N	0.0	0.0	0.0	12.1	
前半旬	14.1	21.5	7.0	2.7	W					0.0			51.1	
後半旬	15.0	21.4	10.0	3.2	W					3.5			34.6	
旬	14.6	21.4	8.5	3.0	W					3.5			85.7	
平年差/比	-0.4	+1.5	-1.7							5			137	

# 地域気象観測旬報

2011年4月11日～20日 宮崎県 (87)  
(2/5)

観測所名	日向									10℃以上積算気温				144
	気温(℃)			風向・風速(m/s)						降水量(mm)			日照 (h)	
	平均	最高	最低	平均	最多	最大	風向	瞬間	風向	日計	1時間	10分		
11	15.0	22.5	8.3	2.6	WNW	5.7	NW	11.0	NW	0.0	0.0	0.0	10.1	
12	11.4	19.6	<u>3.8</u>	1.6	W	3.9	ENE	7.5	SSE	0.0	0.0	0.0	11.9	
13	13.2	20.7	6.8	2.5	W	4.3	SE	8.9	NE	0.0	0.0	0.0	11.9	
14	13.6	19.7	7.4	2.6	W	4.4	SE	7.4	SE	0.0	0.0	0.0	12.1	
15	16.5	24.5	9.8	2.1	WSW	5.3	SSW	8.7	SE	0.0	0.0	0.0	5.4	
16	18.0	24.8	13.4	1.7	ENE	3.8	ENE	7.6	ESE	0.0	0.0	0.0	7.3	
17	14.9	19.4	10.2	0.9	E	2.4	SE	5.1	ESE	0.0	0.0	0.0	0.1	
18	16.4	<u>25.3</u>	6.9	2.5	W	<u>7.3</u>	W	12.3	WNW	<u>1.0</u>	<u>0.5</u>	<u>0.5</u>	9.3	
19	11.2	18.9	4.6	3.3	NW	6.9	WNW	<u>13.8</u>	WNW	0.0	0.0	0.0	7.6	
20	13.9	22.8	8.6	2.2	W	5.9	ESE	11.6	SE	0.0	0.0	0.0	12.1	
前半旬	13.9	21.4	7.2	2.3	W					0.0			51.4	
後半旬	14.9	22.2	8.7	2.1	W					1.0			36.4	
旬	14.4	21.8	8.0	2.2	W					1.0			87.8	
平年差/比	-0.9	+1.7	-2.5							1			138	

観測所名	神門									10℃以上積算気温				108
	気温(℃)			風向・風速(m/s)						降水量(mm)			日照 (h)	
	平均	最高	最低	平均	最多	最大	風向	瞬間	風向	日計	1時間	10分		
11	11.8	21.1	2.2	0.6	N	3.1	NNE	9.3	N	0.0	0.0	0.0	6.0]	
12	9.9	20.3	1.1	0.8	SSE	3.3	SSE	7.8	S	0.0	0.0	0.0	10.8	
13	10.9	24.1	<u>-0.5</u>	0.7	SE	3	E	6.4	E	0.0	0.0	0.0	10.8	
14	11.8	24.3	-0.1	0.8	SE	3.3	S	7.7	SE	0.0	0.0	0.0	10.8	
15	13.9	25.5	4.7	0.4	SW	2.4	SSW	6.2	SSW	2.5	2.5	1.0	3.8	
16	16.6	<u>26.1</u>	9.6	0.7	SSE	3.2	S	6.5	SSE	0.0	0.0	0.0	4.4	
17	15.4	20.7	10.1	0.8	SSE	2.7	SSE	5.8	SSE	0.0	0.0	0.0	3.4	
18	14.2	20.9	6.7	1.1	S	4.1	SSW	10.5	SSW	<u>2.5</u>	<u>2.5</u>	<u>1.0</u>	8.6	
19	9.9	14.8	5.7	1.4	N	<u>4.4</u>	N	<u>11.2</u>	N	0.0	0.0	0.0	6.2	
20	13.1	22.3	5.9	1.2	SSE	3	SSE	8.2	N	0.0	0.0	0.0	11.3	
前半旬	11.7	23.1	1.5	0.7	SE)					2.5			42.2)	
後半旬	13.8	21.0	7.6	1.0	SSE					2.5			33.9	
旬	12.8	22.0	4.5	0.9	SSE)					5.0			76.1)	
平年差/比	-0.3	+2.1	-2.2							7			134	

観測所名	西米良									10℃以上積算気温				125
	気温(℃)			風向・風速(m/s)						降水量(mm)			日照 (h)	
	平均	最高	最低	平均	最多	最大	風向	瞬間	風向	日計	1時間	10分		
11	12.1	21.8	4.4	1.0	NE	4	SSE	9.5	S	0.0	0.0	0.0	6.9	
12	11.1	22.6	2.7	0.8	WSW	3	SSE	7.6	S	0.0	0.0	0.0	8.2	
13	12.1	23.3	3.6	1.0	NW	3.6	SSE	9.1	E	0.0	0.0	0.0	8.3	
14	13.3	25.9	<u>2.6</u>	1.0	NNE	2.8	SE	7.1	S	0.0	0.0	0.0	8.3	
15	14.5	21.7	8.8	0.6	NNE	2.5	NNE	4.2	NE	<u>4.5</u>	<u>2.5</u>	<u>2.5</u>	0.4	
16	18.4	<u>27.7</u>	12.3	1.4	WSW	3.8	WSW	6.4	S	0.0	0.0	0.0	6.7	
17	16.4	21.9	12.8	1.2	WSW	4.6	W	8.1	W	0.0	0.0	0.0	3.0	
18	14.6	20.3	9.1	1.1	NNE	3.3	NNE	10.7	S	1.5	1.5	1.0	6.4	
19	9.2	14.5	5.4	1.3	NNE	<u>4.8</u>	SE	<u>10.7</u>	ESE	1.5	0.5	0.5	3.3	
20	12.7	22.8	3.8	1.4	WSW	3.5	S	8.4	NNE	0.0	0.0	0.0	8.4	
前半旬	12.6	23.1	4.4	0.9	NNE					4.5			32.1	
後半旬	14.3	21.4	8.7	1.3	NNE					3.0			27.8	
旬	13.4	22.3	6.6	1.1	NNE					7.5			59.9	
平年差/比	-0.3	+2.3	-1.7							13			132	

観測所名	高鍋									10℃以上積算気温				152
	気温(℃)			風向・風速(m/s)						降水量(mm)			日照 (h)	
	平均	最高	最低	平均	最多	最大	風向	瞬間	風向	日計	1時間	10分		
11	15.5	<u>24.4</u>	8.6	2.5	WNW	7.4	W	12.4	WNW	0.0	0.0	0.0	10.4	
12	12.8	18.5	<u>6.5</u>	2.2	WNW	4.2	ENE	7.9	ENE	0.0	0.0	0.0	11.9	
13	14.4	21.7	6.6	2.9	W	6.7	SSE	9.7	NNE	0.0	0.0	0.0	11.9	
14	14.3	19.3	7.5	2.4	W	5.2	SSE	7.1	SSE	0.0	0.0	0.0	12.1	
15	17.4	22.9	12.3	3.7	S	<u>9.3</u>	S	11.6	SSW	<u>1.5</u>	<u>1.5</u>	<u>1.0</u>	4.4	
16	18.7	23.0	15.1	2.6	NE	5	E	8.3	NNE	0.0	0.0	0.0	7.5	
17	16.0	17.6	13.2	2.1	NE	4.6	NNE	7.9	NNE	0.0	0.0	0.0	0.0	
18	17.2	23.6	11.5	3.7	W	8.7	WNW	<u>14.1</u>	WNW	0.0	0.0	0.0	11.1	
19	12.6	17.9	7.2	3.3	W	6.5	WSW	12.6	WSW	0.0	0.0	0.0	7.6	
20	13.0	18.3	7.2	2.3	W	4.3	SE	6.5	SSE	0.0	0.0	0.0	12.1	
前半旬	14.9	21.4	8.3	2.7	W					1.5			50.7	
後半旬	15.5	20.1	10.8	2.8	W					0.0			38.3	
旬	15.2	20.7	9.6	2.8	W					1.5			89.0	
平年差/比	-0.6	+1.0	-1.9							2			146	

# 地域気象観測旬報

2011年4月11日～20日 宮崎県 (87)  
(3/5)

観測所名	加久藤									10℃以上積算気温				119
日付	気温(℃)			風向・風速(m/s)						降水量(mm)			日照 (h)	
	平均	最高	最低	平均	最多	最大	風向	瞬間	風向	日計	1時間	10分		
11	11.0	19.2	3.3	2.6	W	6.9	W	12.0	WSW	0.0	0.0	0.0	8.7	
12	10.5	20.0	1.9	1.4	W	4.4	W	7.5	WSW	0.0	0.0	0.0	11.9	
13	10.9	20.0	2.3	2.4	WSW	6.2	W	10.4	W	0.0	0.0	0.0	12.0	
14	12.5	22.5	2.5	1.8	WSW	4.4	WNW	8.6	SW	0.0	0.0	0.0	12.1	
15	14.9	20.7	9.4	1.4	W	3.8	WNW	6.1	WSW	5.5	4.0	2.0	0.2	
16	18.4	26.1	13.1	1.6	ENE	4.7	NW	7.2	NW	0.0	0.0	0.0	5.9	
17	15.9	21.5	11.1	2.4	E	4.7	E	9.4	E	0.0	0.0	0.0	3.0	
18	13.2	18.2	7.2	3.2	WNW	8	WNW	14.0	WNW	2.5	2.0	1.0	7.7	
19	8.7	12.6	5.2	3.2	WNW	6.7	NW	12.8	NW	0.5	0.5	0.5	2.9	
20	11.5	20.2	3.2	1.8	WSW	5	WSW	9.5	WSW	0.0	0.0	0.0	12.3	
前半旬	12.0	20.5	3.9	1.9	W					5.5			44.9	
後半旬	13.5	19.7	8.0	2.4	W					3.0			31.8	
旬	12.8	20.1	5.9	2.2	W					8.5			76.7	
平年差/比	-0.8	+0.6	-1.9							14			126	

観測所名	西都									10℃以上積算気温				147
日付	気温(℃)			風向・風速(m/s)						降水量(mm)			日照 (h)	
	平均	最高	最低	平均	最多	最大	風向	瞬間	風向	日計	1時間	10分		
11	14.9	23.8	7.0	2.8	WNW	8.4	WNW	12.8	WNW	0.0	0.0	0.0	10.1	
12	11.9	17.9	5.4	2.1	ESE	5.5	ESE	8.7	ESE	0.0	0.0	0.0	12.0	
13	14.3	25.1	4.6	2.4	NW	6.5	NNE	10.0	NNE	0.0	0.0	0.0	11.7	
14	14.0	20.0	6.5	2.3	ESE	5.5	ESE	8.0	ESE	0.0	0.0	0.0	12.1	
15	16.6	24.2	9.5	2.6	SSW	6.8	SW	10.7	SSW	2.5	2.5	1.0	5.3	
16	18.5	24.4	14.4	2.4	E	5.9	ESE	8.9	ESE	0.0	0.0	0.0	7.5	
17	15.7	17.8	11.5	1.5	NNW	3.8	ENE	6.2	NE	0.0	0.0	0.0	0.1	
18	16.7	23.2	10.5	4.0	WNW	10.6	WNW	16.8	WNW	0.0	0.0	0.0	10.8	
19	12.1	17.4	8.0	4.2	WNW	9.5	WNW	16.8	WNW	0.0	0.0	0.0	8.2	
20	11.9	18.3	4.0	2.5	ESE	5.8	ESE	8.5	E	0.0	0.0	0.0	12.1	
前半旬	14.3	22.2	6.6	2.4	WNW					2.5			51.2	
後半旬	15.0	20.2	9.7	2.9	WNW					0.0			38.7	
旬	14.7	21.2	8.1	2.7	WNW					2.5			89.9	
平年差/比	-0.9	+0.8	-2.5							3			151	

観測所名	小林									10℃以上積算気温				128
日付	気温(℃)			風向・風速(m/s)						降水量(mm)			日照 (h)	
	平均	最高	最低	平均	最多	最大	風向	瞬間	風向	日計	1時間	10分		
11	12.7	20.2	7.5	4.4	WNW	7.3	NW	12.3	NNW	0.0	0.0	0.0	10.1	
12	12.1	20.8	4.4	2.7	WNW	4.8	WNW	9.0	W	0.0	0.0	0.0	12.0	
13	12.7	20.8	5.8	3.5	WNW	6.7	W	12.2	W	0.0	0.0	0.0	11.9	
14	14.2	23.0	4.4	3.3	NW	5.5	WNW	9.8	WNW	0.0	0.0	0.0	12.2	
15	15.8	22.1	11.0	1.8	WNW	4.4	NW	7.7	WNW	3.0	2.0	1.0	1.7	
16	18.8	27.0	14.7	2.9	WNW	5.6	SE	9.6	SE	0.0	0.0	0.0	6.5	
17	15.4	20.0	11.4	3.0	SSE	7.2	SSE	10.4	SSE	0.0	0.0	0.0	2.2	
18	13.8	18.9	8.2	3.6	WNW	8.4	W	14.8	W	0.0	0.0	0.0	10.5	
19	9.3	13.5	6.3	4.3	NW	10.1	NNW	16.4	NNW	0.0	0.0	0.0	6.5	
20	12.7	21.2	6.1	3.2	WNW	5.7	WNW	9.1	WNW	0.0	0.0	0.0	12.2	
前半旬	13.5	21.4	6.6	3.1	WNW					3.0			47.9	
後半旬	14.0	20.1	9.3	3.4	WNW					0.0			37.9	
旬	13.8	20.8	8.0	3.3	WNW					3.0			85.8	
平年差/比	//	//	//							//			//	

観測所名	宮崎									10℃以上積算気温				153
日付	気温(℃)			風向・風速(m/s)						降水量(mm)			日照 (h)	
	平均	最高	最低	平均	最多	最大	風向	瞬間	風向	日計	1時間	10分		
11	15.5	23.4	8.8	4.7	WNW	9.1	W	14.4	WSW	0.0	0.0	0.0	10.4	
12	12.4	17.7	6.5	3.2	WNW	5.8	ESE	8.5	ESE	0.0	0.0	0.0	11.9	
13	15.6	23.9	7.6	4.3	W	9.3	WSW	13.1	WSW	0.0	0.0	0.0	12.0	
14	15.6	21.5	9.2	3.7	WNW	6.7	WSW	10.3	WSW	0.0	0.0	0.0	12.1	
15	17.6	23.5	12.7	2.6	WSW	7.2	SW	11.0	SW	2.0	2.0	0.5	1.0	
16	19.2	25.1	16.4	4.0	ENE	7.7	WSW	11.6	WSW	0.0	0.0	0.0	7.9	
17	15.7	17.5	12.9	2.2	NE	4.9	ENE	7.4	ENE	0.0	0.0	0.0	0.8	
18	16.4	22.5	10.6	5.1	W	11.4	W	18.6	WSW	0.0	0.0	0.0	11.0	
19	12.2	17.0	8.9	6.2	W	10.9	WNW	15.6	WNW	0.0	0.0	0.0	8.3	
20	13.0	18.2	8.0	3.3	W	5.5	ESE	8.5	ESE	0.0	0.0	0.0	12.2	
前半旬	15.3	22.0	9.0	3.7	WNW					2.0			47.4	
後半旬	15.3	20.1	11.4	4.2	W					0.0			40.2	
旬	15.3	21.0	10.2	3.9	W					2.0			87.6	
平年差/比	-0.8	+0.5	-1.4							3			149	

# 地域気象観測旬報

2011年4月11日～20日 宮崎県 (87)  
(4/5)

観測所名	青島									10℃以上積算気温				155
日付	気温(℃)			風向・風速(m/s)						降水量(mm)			日照 (h)	
	平均	最高	最低	平均	最多	最大	風向	瞬間	風向	日計	1時間	10分		
11	15.9	23.8	9.2	2.6	WNW	6.8	WNW	13.9	NW	0.0	0.0	0.0	10.0	
12	13.0	17.4	8.4	2.3	WNW	4.4	E	7.6	WNW	0.0	0.0	0.0	11.8	
13	15.0	23.6	7.5	2.3	W	4.9	W	9.5	WSW	0.0	0.0	0.0	11.7	
14	14.9	22.2	6.7	2.1	W	4.6	ESE	8.7	E	0.0	0.0	0.0	12.0	
15	17.5	24.8	12.1	1.6	WSW	3.6	SE	8.5	SE	0.0	0.0	0.0	1.9	
16	19.6	25.2	16.1	2.0	E	4.8	E	7.3	E	0.0	0.0	0.0	6.1	
17	16.0	17.3	13.7	1.7	N	3.4	N	6.2	NNE	0.0	0.0	0.0	0.4	
18	16.7	22.7	11.2	3.7	WNW	8.3	NW	15.6	NW	0.0	0.0	0.0	10.6	
19	12.6	16.9	8.3	3.7	WNW	7.7	NW	14.3	W	0.0	0.0	0.0	8.1	
20	13.5	18.3	10.1	2.6	WNW	5	WNW	10.2	ESE	0.0	0.0	0.0	12.1	
前半旬	15.3	22.4	8.8	2.2	WNW					0.0			47.4	
後半旬	15.7	20.1	11.9	2.7	WNW					0.0			37.3	
旬	15.5	21.2	10.3	2.5	WNW					0.0			84.7	
平年差/比	-0.3	+1.5	-1.6							0			147	

観測所名	赤江									10℃以上積算気温				156
日付	気温(℃)			風向・風速(m/s)						降水量(mm)			日照 (h)	
	平均	最高	最低	平均	最多	最大	風向	瞬間	風向	日計	1時間	10分		
11	15.9	24.1	9.7	5.0	WNW	11.7	W	17.0	W	0.0	0.0	0.0		
12	12.8	17.6	7.4	3.9	WNW	6.4	SSE	8.7	SSE	0.0	0.0	0.0		
13	16.0	23.8	9.6	5.4	W	9.7	WSW	13.9	WSW	0.0	0.0	0.0		
14	16.0	22.0	9.4	5.3	W	8.3	WSW	10.8	WSW	0.0	0.0	0.0		
15	17.8	23.2	13.5	3.1	WNW	9	W	10.8	W	0.0	0.0	0.0		
16	19.5	24.9	16.9	4.9	ENE	8.8	W	11.3	W	0.0	0.0	0.0		
17	16.1	17.6	13.4	3.8	NNE	8.2	NNE	9.8	NNE	0.0	0.0	0.0		
18	16.7	23.3	10.5	6.7	W	13.5	W	20.6	W	0.0	0.0	0.0		
19	12.4	17.8	8.7	7.1	W	12.3	W	17.0	W	0.0	0.0	0.0		
20	13.1	17.9	8.2	4.8	W	7.8	W	10.3	W	0.0	0.0	0.0		
前半旬	15.7	22.1	9.9	4.5	W					0.0				
後半旬	15.6	20.3	11.5	5.5	W					0.0				
旬	15.6	21.2	10.7	5.0	W					0.0				
平年差/比	//	//	//							//				

観測所名	都城									10℃以上積算気温				144
日付	気温(℃)			風向・風速(m/s)						降水量(mm)			日照 (h)	
	平均	最高	最低	平均	最多	最大	風向	瞬間	風向	日計	1時間	10分		
11	13.5	22.2	6.0	2.6	W	5.5	NNW	11.1	WNW	0.0	0.0	0.0	9.5	
12	12.4	20.6	4.4	1.9	SSW	5.5	SSW	9.1	S	0.0	0.0	0.0	11.5	
13	13.1	21.6	4.8	2.2	SW	5.6	WSW	10.5	SW	0.0	0.0	0.0	11.4	
14	14.2	23.1	4.5	2.0	WSW	4.5	SSW	8.5	SW	0.0	0.0	0.0	11.7	
15	16.1	20.2	12.4	1.6	SSW	3.7	S	6.5	WSW	5.5	2.5	1.5	0.0	
16	19.3	27.2	14.6	1.4	SW	5.2	S	8.2	S	0.0	0.0	0.0	6.3	
17	17.0	21.7	13.9	2.7	NNE	5.2	ENE	8.9	ENE	0.0	0.0	0.0	2.8	
18	15.0	20.9	8.9	2.8	WNW	6.8	WNW	13.6	WNW	0.0	0.0	0.0	8.7	
19	10.4	15.9	7.3	3.0	WNW	7.1	NNW	11.7	NNW	0.0	0.0	0.0	4.6	
20	12.9	20.9	3.7	1.9	SSW	3.9	S	8.4	SSW	0.0	0.0	0.0	12.2	
前半旬	13.9	21.5	6.4	2.1	SSW					5.5			44.1	
後半旬	14.9	21.3	9.7	2.4	WNW					0.0			34.6	
旬	14.4	21.4	8.1	2.2	SSW					5.5			78.7	
平年差/比	-0.5	+1.1	-1.5							8			135	

観測所名	油津									10℃以上積算気温				156
日付	気温(℃)			風向・風速(m/s)						降水量(mm)			日照 (h)	
	平均	最高	最低	平均	最多	最大	風向	瞬間	風向	日計	1時間	10分		
11	16.2	23.5	9.9	5.2	WNW	9.4	WNW	16.7	W	0.0	0.0	0.0	10.4	
12	13.5	18.9	7.9	3.8	WNW	7.4	E	10.4	ENE	0.0	0.0	0.0	10.7	
13	14.9	21.7	8.1	4.8	WNW	7.9	SW	12.4	SW	0.0	0.0	0.0	10.4	
14	15.5	23.7	6.6	4.3	WNW	6.5	WSW	10.2	SW	0.0	0.0	0.0	10.7	
15	16.8	19.3	13.0	2.2	WNW	4	WNW	6.4	SW	20.0	8.0	2.5	0.0	
16	19.3	24.2	16.8	3.0	ENE	6.5	ENE	8.8	ENE	0.0	0.0	0.0	7.4	
17	16.7	19.4	15.1	2.1	NE	4.5	ENE	8.0	ENE	0.0	0.0	0.0	0.9	
18	16.9	22.8	11.8	5.1	WNW	11.3	W	17.9	W	0.0	0.0	0.0	10.1	
19	12.7	17.4	9.9	5.3	WNW	9.6	W	15.4	WNW	0.0	0.0	0.0	5.9	
20	13.7	18.6	7.8	3.0	WNW	5.4	WNW	7.4	WNW	0.0	0.0	0.0	10.9	
前半旬	15.4	21.4	9.1	4.1	WNW					20.0			42.2	
後半旬	15.9	20.5	12.3	3.7	WNW					0.0			35.2	
旬	15.6	21.0	10.7	3.9	WNW					20.0			77.4	
平年差/比	-0.7	+0.8	-1.6							23			139	



# 地域気象観測旬報

2011年4月11日～20日 宮崎県 (87)  
(5/5)

観測所名	申間									10°C以上積算気温			149	
	気温(°C)			風向・風速(m/s)						降水量(mm)				日照 (h)
	平均	最高	最低	平均	最多	最大	風向	瞬間	風向	日計	1時間	10分		
11	14.8	23.0	8.0	2.7	WNW	6.9	W	12.8	W	0.0	0.0	0.0	10.8	
12	12.1	19.8	5.1	1.6	NE	4	SW	7.2	SSW	0.0	0.0	0.0	11.9	
13	13.6	20.1	6.3	3.4	WSW	9.1	WSW	14.1	WSW	0.0	0.0	0.0	11.9	
14	15.1	21.9	8.5	2.9	W	7.4	WSW	11.1	WSW	0.0	0.0	0.0	12.1	
15	16.2	19.0	11.8	1.0	NE	3.9	WSW	7.0	SW	14.0	6.5	4.0	0.0	
16	19.1	25.1	16.2	1.9	NE	4.2	WSW	7.0	NE	0.0	0.0	0.0	7.1	
17	17.0	21.8	14.3	3.0	NE	5.9	ENE	10.6	ENE	0.0	0.0	0.0	4.4	
18	15.9	22.4	10.1	3.3	WNW	8.7	W	17.6	W	0.0	0.0	0.0	9.4	
19	12.3	17.3	8.1	3.2	W	8	W	16.2	W	0.0	0.0	0.0	8.3	
20	13.0	19.5	6.1	2.0	WNW	4.9	WSW	8.7	SSE	0.0	0.0	0.0	12.2	
前半旬	14.4	20.8	7.9	2.3	WSW					14.0			46.7	
後半旬	15.5	21.2	11.0	2.7	NE					0.0			41.4	
旬	14.9	21.0	9.5	2.5	NE					14.0			88.1	
平年差/比	-0.7	+0.8	-1.3							18			157	

# 地域雨量観測旬報

2011年4月11日～20日 宮崎県 (87)  
(1/1)

観測所名	日之影				諸塚				北方				上椎葉				都農				えびの			
	降水量(mm)				降水量(mm)				降水量(mm)				降水量(mm)				降水量(mm)							
	日計	平年比	最大1時間	最大10分間	日計	平年比	最大1時間	最大10分間	日計	平年比	最大1時間	最大10分間	日計	平年比	最大1時間	最大10分間	日計	平年比	最大1時間	最大10分間	日計	平年比	最大1時間	最大10分間
11	0.0		0.0	0.0	0.0		0.0	0.0	0.0		0.0	0.0	0.0		0.0	0.0	0.0		0.0	0.0	0.0		0.0	0.0
12	0.0		0.0	0.0	0.0		0.0	0.0	0.0		0.0	0.0	0.0		0.0	0.0	0.0		0.0	0.0	0.0		0.0	0.0
13	0.0		0.0	0.0	0.0		0.0	0.0	0.0		0.0	0.0	0.0		0.0	0.0	0.0		0.0	0.0	0.0		0.0	0.0
14	0.0		0.0	0.0	0.0		0.0	0.0	0.0		0.0	0.0	0.0		0.0	0.0	0.0		0.0	0.0	0.0		0.0	0.0
15	1.0		0.5	0.5	0.5		0.5	0.5	0.0		0.0	0.0	3.0		2.5	1.0	1.0		1.0	0.5	13.5		9.5	3.0
半旬計/最大	1.0	//	0.5	0.5	0.5	2	0.5	0.5	0.0	0	0.0	0.0	3.0	10	2.5	1.0	1.0	//	1.0	0.5	13.5	24	9.5	3.0
16	0.0		0.0	0.0	0.0		0.0	0.0	0.0		0.0	0.0	0.0		0.0	0.0	0.0		0.0	0.0	0.0		0.0	0.0
17	0.0		0.0	0.0	0.0		0.0	0.0	0.0		0.0	0.0	0.0		0.0	0.0	0.0		0.0	0.0	0.0		0.0	0.0
18	0.0		0.0	0.0	0.5		0.5	0.5	2.5		2.5	1.5	1.0		1.0	0.5	0.0		0.0	0.0	1.0		1.0	1.0
19	1.0		0.5	0.5	0.5		0.5	0.5	0.5		0.5	0.5	1.0		0.5	0.5	0.0		0.0	0.0	1.5		0.5	0.5
20	0.0		0.0	0.0	0.0		0.0	0.0	0.0		0.0	0.0	0.0		0.0	0.0	0.0		0.0	0.0	0.0		0.0	0.0
半旬計/最大	1.0	//	0.5	0.5	1.0	3	0.5	0.5	3.0	10	2.5	1.5	2.0	6	1.0	0.5	0.0	//	0.0	0.0	2.5	5	1.0	1.0
旬計	2.0	//			1.5	3			3.0	6			5.0	9			1.0	//			16.0	16		
旬最大	1.0		0.5	0.5	0.5		0.5	0.5	2.5		2.5	1.5	3.0		2.5	1.0	1.0		1.0	0.5	13.5		9.5	3.0
起日	19		19	19	19		19	19	18		18	18	15		15	15	15		15	15	15		15	15

観測所名	高原				野尻				国富				山田				深瀬							
	降水量(mm)				降水量(mm)				降水量(mm)				降水量(mm)				降水量(mm)				降水量(mm)			
	日計	平年比	最大1時間	最大10分間	日計	平年比	最大1時間	最大10分間	日計	平年比	最大1時間	最大10分間	日計	平年比	最大1時間	最大10分間	日計	平年比	最大1時間	最大10分間	日計	平年比	最大1時間	最大10分間
11	0.0		0.0	0.0	0.0		0.0	0.0	0.0		0.0	0.0	0.0		0.0	0.0	0.0		0.0	0.0				
12	0.0		0.0	0.0	0.0		0.0	0.0	0.0		0.0	0.0	0.0		0.0	0.0	0.0		0.0	0.0				
13	0.0		0.0	0.0	0.0		0.0	0.0	0.0		0.0	0.0	0.0		0.0	0.0	0.0		0.0	0.0				
14	0.0		0.0	0.0	0.0		0.0	0.0	0.0		0.0	0.0	0.0		0.0	0.0	0.0		0.0	0.0				
15	3.0		2.0	1.0	1.5		1.5	0.5	2.0		2.0	1.0	4.5		3.5	1.5	7.0		3.5	1.5				
半旬計/最大	3.0	//	2.0	1.0	1.5	5	1.5	0.5	2.0	5	2.0	1.0	4.5	//	3.5	1.5	7.0	11	3.5	1.5				
16	0.0		0.0	0.0	0.0		0.0	0.0	0.0		0.0	0.0	0.0		0.0	0.0	0.0		0.0	0.0				
17	0.0		0.0	0.0	0.0		0.0	0.0	0.0		0.0	0.0	0.0		0.0	0.0	0.0		0.0	0.0				
18	0.0		0.0	0.0	0.0		0.0	0.0	0.0		0.0	0.0	0.0		0.0	0.0	0.0		0.0	0.0				
19	0.0		0.0	0.0	0.0		0.0	0.0	0.0		0.0	0.0	0.0		0.0	0.0	0.0		0.0	0.0				
20	0.0		0.0	0.0	0.0		0.0	0.0	0.0		0.0	0.0	0.0		0.0	0.0	0.0		0.0	0.0				
半旬計/最大	0.0	//	0.0	0.0	0.0	0	0.0	0.0	0.0	0	0.0	0.0	0.0	//	0.0	0.0	0.0	0	0.0	0.0				
旬計	3.0	//			1.5	2			2.0	3			4.5	//			7.0	6						
旬最大	3.0		2.0	1.0	1.5		1.5	0.5	2.0		2.0	1.0	4.5		3.5	1.5	7.0		3.5	1.5				
起日	15		15	15	15		15	15	15		15	15	15		15	15	15		15	15				