

宮 崎 県 農 業 気 象 速 報

平成 23 年 9 月 下旬

宮 崎 県
宮 崎 地 方 気 象 台
平成 23 年 10 月 3 日

天 気 概 況

曇りや雨の日が多い、気温が低い、27日は青島で日降水量114.5mmの大雨

下旬は、21日から23日は高気圧に覆われて晴れたが、25日以降は気圧の谷や湿った空気が流れ込んだため曇りや雨の日が多かった。26日から27日にかけては前線が九州の南海上に停滞し、東海上から湿った空気が流れ込んだため、県内各地で3.0～141.0mmの雨が降った。27日は青島で日降水量114.5mmの大雨が降った。30日は寒冷前線が九州を南下したため、県内各地で0.5～13.0mmの雨が降った。気温は、21日から26日までは寒気が流れ込んだため平年より低く経過したが、29日から30日は平年より高くなった。

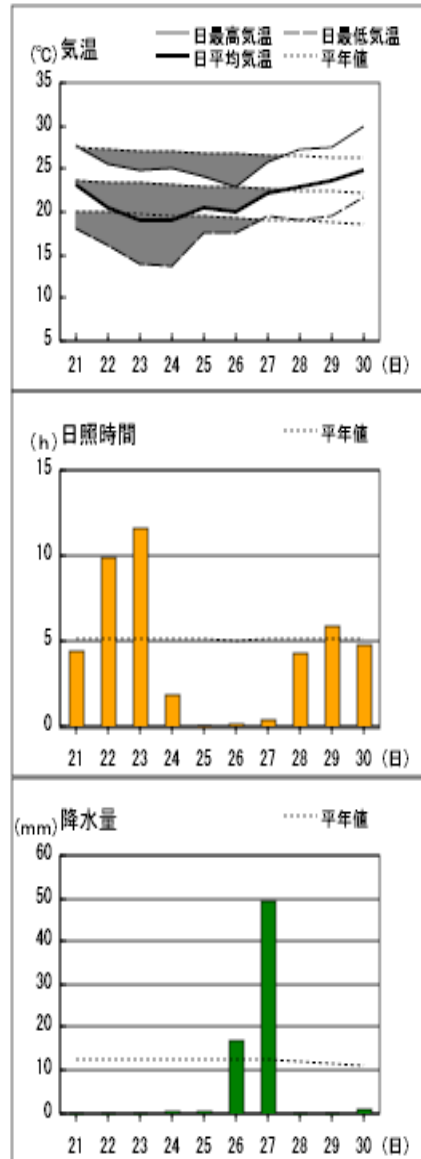
県内各地の旬平均気温は平年差-2.3～-0.8℃で全ての観測所で平年より低く、旬降水量は5.0～158.0mm（平年比5～144%）で平年並か少なく、旬日照時間は平年比73～104%で小林を除き平年並であった。

宮崎市の旬平均気温は平年より低く、旬降水量は少なく、旬日照時間は平年並であった。

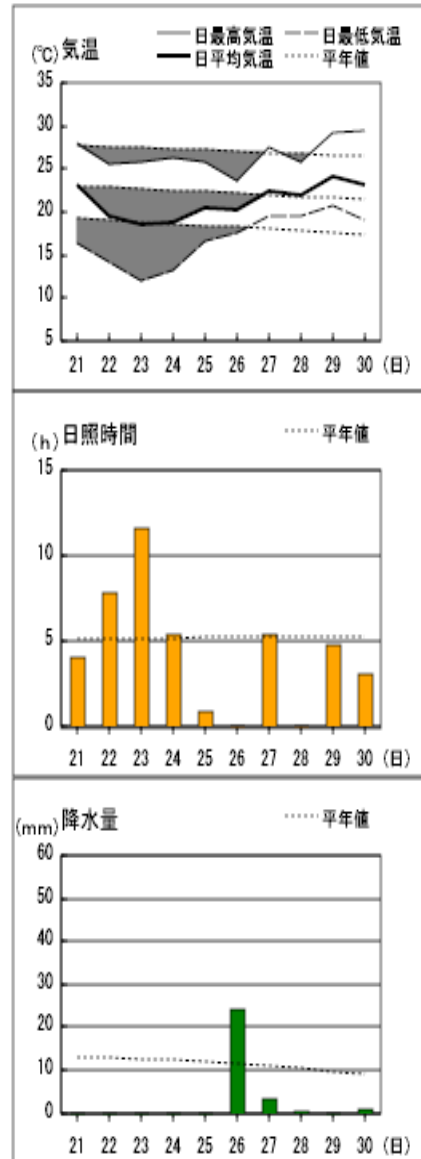
日々の天気概況	宮崎市の昼間の天気
21日 台風第15号は四国の南海上に北東に進み、静岡県浜松市付近に上陸した後、北東に進んだ。	晴れ時々曇り
22日 大陸に中心を持つ高気圧に覆われた。	晴れ一時曇り
23日 移動性高気圧に覆われた。	晴れ
24日 移動性高気圧が次第に東へ遠ざかった。	曇り時々晴れ
25日 気圧の谷が通過した。	曇り時々雨
26日 前線が九州の南海上に停滞し、東海上から湿った空気が流れ込んだ。	雨時々曇り
27日 前線が九州の南海上に停滞し、東海上から湿った空気が流れ込んだ。	曇り一時雨
28日 日本海に中心を持つ北に偏った高気圧に覆われた。	曇り一時晴れ
29日 四国の南に中心を持つ高気圧がゆっくり東へ遠ざかった。	晴れ時々曇り
30日 日本海の低気圧からのびる寒冷前線が九州を南下した。	曇り一時雨

アメダス 気象経過図：2011年9月21日-2011年9月30日

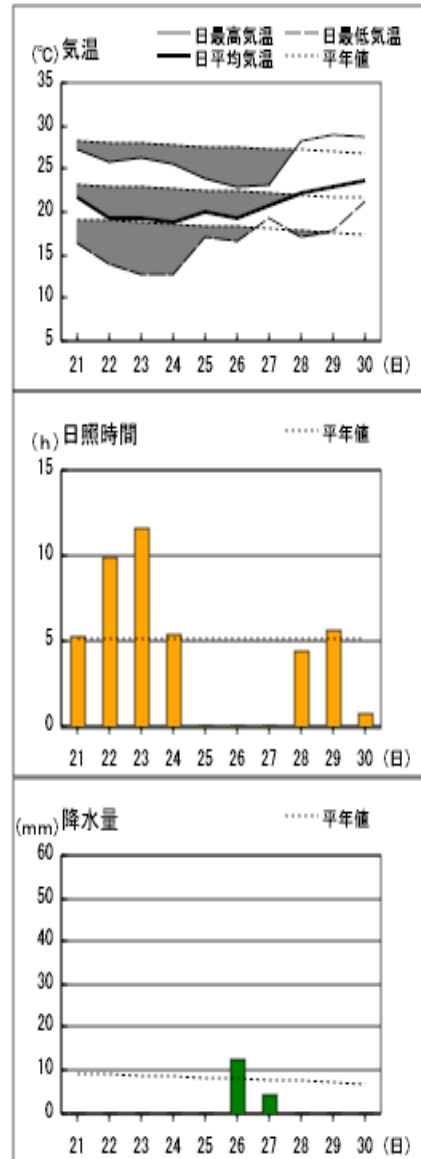
宮崎



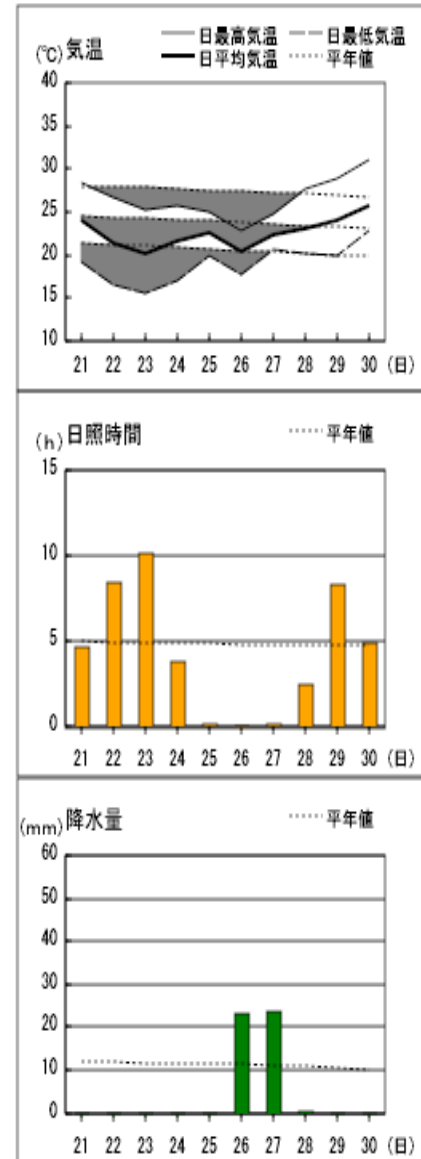
延岡



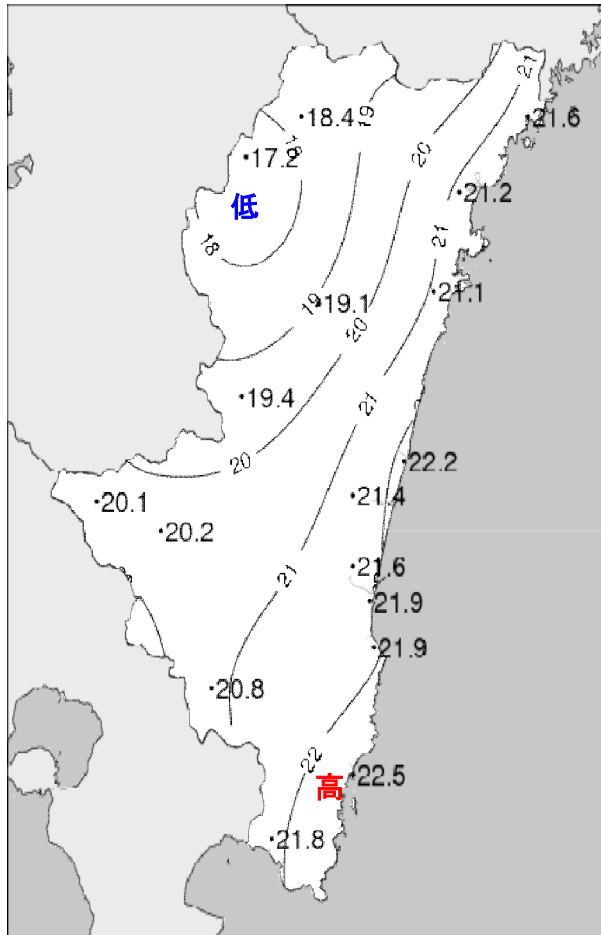
都城



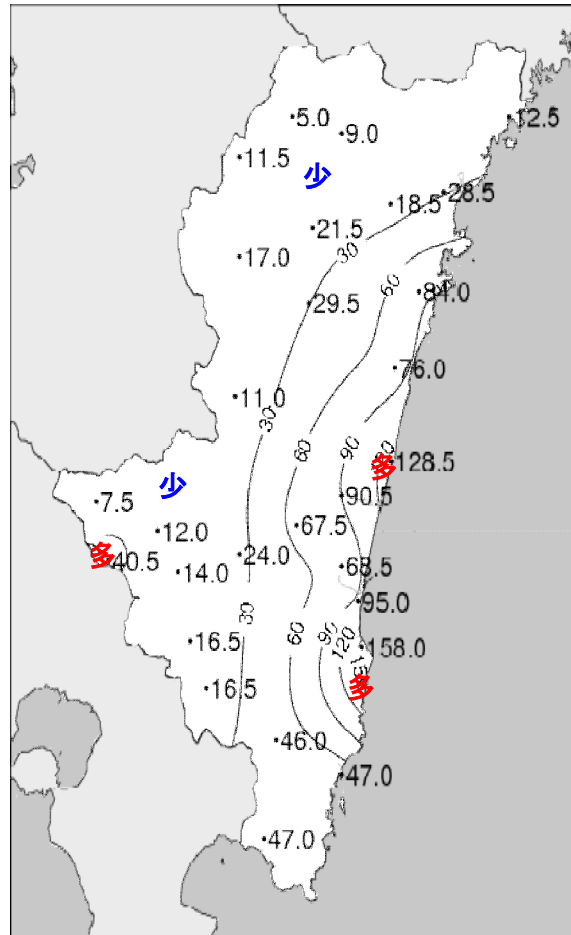
油津



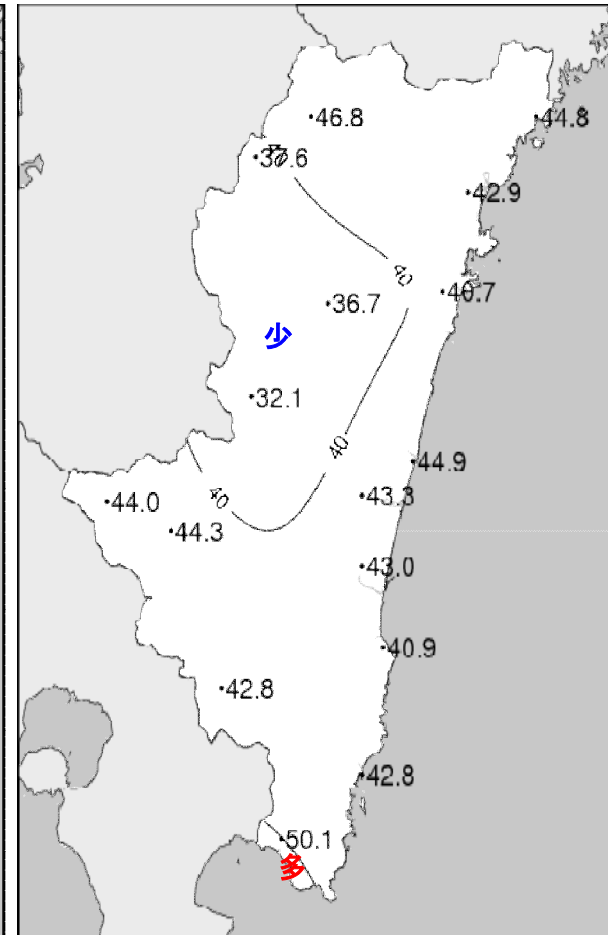
2011(平成23年)9月下旬 気象分布図



2011年9月下旬気温観測値(°C)

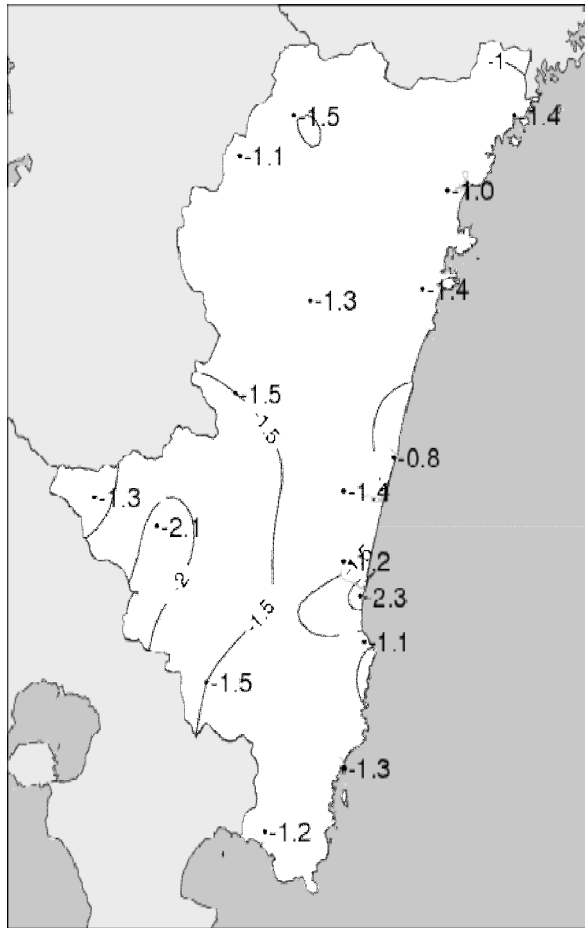


2011年9月下旬降水量観測値(ミリ)

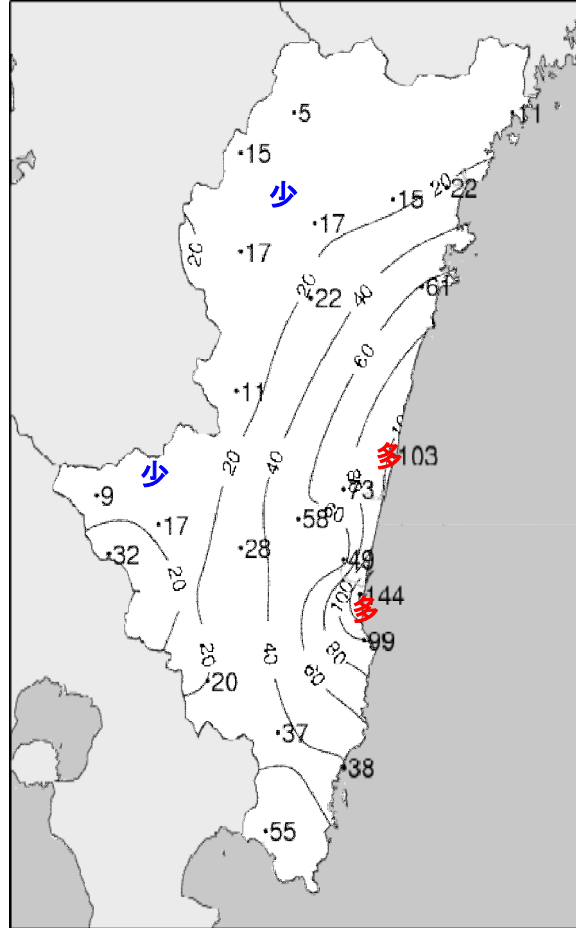


2011年9月下旬日照時間観測値(時間)

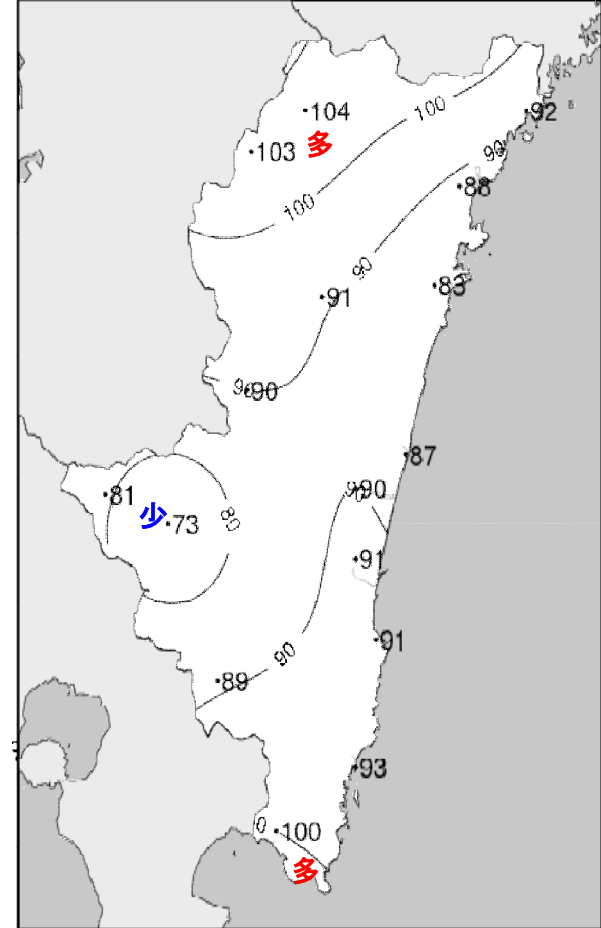
2011(平成23年)9月下旬 気象分布図(平年差、平年比)



2011年9月下旬気温平年差(°C)



2011年9月下旬降水量平年比(%)



2011年9月下旬日照時間平年比(%)

地域気象観測旬報

2011年9月21日～30日 宮崎県 (87)
(1/5)

観測所名	高千穂										10℃以上積算気温			184
	気温(℃)			風向・風速(m/s)						降水量(mm)			日照 (h)	
	平均	最高	最低	平均	最多	最大	風向	瞬間	風向	日計	1時間	10分		
21	19.5	22.1	16.0	3.3	NW	5.8	NW	15.5	NNW	0.5	0.5	0.5	1.0	
22	16.7	22.2	10.2	2.7	NW	6.6	NW	13.5	NNW	0.0	0.0	0.0	7.1	
23	14.8	23.6	7.7	1.5	NW	4.3	NW	7.4	NNW	0.0	0.0	0.0	10.9	
24	15.6	24.7	8.1	1.1	NW	4	SSE	7.0	SE	0.0	0.0	0.0	8.3	
25	17.5	24.5	12.6	1.1	SSE	3.7	SSE	6.1	SSE	0.0	0.0	0.0	3.4	
26	18.0	22.5	15.8	0.8	SE	2.2	SSE	4.1	SE	2.5	1.0	0.5	0.2	
27	20.0	26.6	16.6	1.1	SE	3.4	SSE	6.5	ESE	0.5	0.5	0.5	4.8	
28	20.1	26.0	15.5	1.3	SE	3.8	SSE	9.1	ESE	0.0	0.0	0.0	5.6	
29	21.3	27.5	17.6	1.2	SE	5.1	SSE	8.0	SSE	0.0	0.0	0.0	5.5	
30	20.1	23.5	16.8	1.6	NNW	5.2	NNW	11.2	NW	1.5	0.5	0.5	0.0	
前半旬	16.8	23.4	10.9	1.9	NW					0.5			30.7	
後半旬	19.9	25.2	16.5	1.2	SE					4.5			16.1	
旬	18.4	24.3	13.7	1.6	NW					5.0			46.8	
平年差/比	-1.5	-1.4	-1.8							5			104	

観測所名	古江										10℃以上積算気温			216
	気温(℃)			風向・風速(m/s)						降水量(mm)			日照 (h)	
	平均	最高	最低	平均	最多	最大	風向	瞬間	風向	日計	1時間	10分		
21	22.3	25.8	19.0	5.5	N	11.6	NNW	21.6	N	0.5	1.5	0.5	4.3	
22	20.3	24.2	17.3	3.2	NNW	7.4	NE	15.8	NE	0.0	0.0	0.0	7.7	
23	19.3	24.9	14.3	4.6	N	7.9	N	13.7	NE	0.0	0.0	0.0	10.5	
24	19.9	25.0	16.2	3.5	N	6.9	NNW	10.7	NNW	0.0	0.0	0.0	5.9	
25	20.7	25.7	16.9	2.9	N	5.4	NNE	6.5	NNE	0.0	0.0	0.0	2.1	
26	20.9	25.1	18.0	2.8	NNE	5.5	NE	7.9	NNE	11.5	5.0	1.0	0.6	
27	22.7	26.9	20.1	2.9	N	6.5	NNW	10.4	NW	0.0	0.0	0.0	4.4	
28	22.5	26.3	19.5	2.0	NNE	4.1	N	6.0	ENE	0.0	0.0	0.0	1.8	
29	24.3	27.7	20.4	3.3	SSW	6.2	SSW	8.7	SSW	0.0	0.0	0.0	5.6	
30	23.1	27.7	20.6	2.5	NNE	9.8	NNE	15.5	N	0.5	0.5	0.5	1.9	
前半旬	20.5	25.1	16.7	3.9	N					0.5			30.5	
後半旬	22.7	26.7	19.7	2.7	NNE					12.0			14.3	
旬	21.6	25.9	18.2	3.3	NNE					12.5			44.8	
平年差/比	-1.4	-1.5	-1.6							11			92	

観測所名	鞍岡										10℃以上積算気温			172
	気温(℃)			風向・風速(m/s)						降水量(mm)			日照 (h)	
	平均	最高	最低	平均	最多	最大	風向	瞬間	風向	日計	1時間	10分		
21	17.0	19.2	12.9	0.8	ENE	2.3	ENE	6.2	NE	1.5	0.5	0.5	0.1	
22	14.5	20.1	9.3	1.1	ENE	2.7	ENE	7.7	NE	0.0	0.0	0.0	7.0	
23	13.7	22.4	7.8	1.5	WSW	2.9	WSW	5.3	NE	0.0	0.0	0.0	9.1	
24	15.0	23.8	9.4	1.2	W	3.5	SW	5.9	WSW	0.0	0.0	0.0	5.5	
25	17.2	23.4	12.2	0.8	ENE	2.2	SW	3.9	SSW	0.0	0.0	0.0	2.0	
26	16.9	20.6	14.4	0.9	WSW	2.7	SW	5.2	SW	3.0	0.5	0.5	0.0	
27	19.0	25.2	15.2	0.9	WSW	3.4	SSW	7.0	SSW	1.5	1.0	1.0	4.5	
28	19.6	26.0	14.3	1.1	SW	3.2	SW	5.9	S	0.0	0.0	0.0	5.2	
29	20.8	27.5	16.4	0.8	NE	2.8	SSW	5.5	SSW	0.0	0.0	0.0	4.1	
30	18.4	23.3	13.3	0.7	NE	2.6	SW	7.2	E	5.5	4.0	1.0	0.1	
前半旬	15.5	21.8	10.3	1.1	WSW					1.5			23.7	
後半旬	18.9	24.5	14.7	0.9	WSW					10.0			13.9	
旬	17.2	23.2	12.5	1.0	WSW					11.5			37.6	
平年差/比	-1.1	-0.5	-1.6							15			103	

観測所名	延岡										10℃以上積算気温			212
	気温(℃)			風向・風速(m/s)						降水量(mm)			日照 (h)	
	平均	最高	最低	平均	最多	最大	風向	瞬間	風向	日計	1時間	10分		
21	23.1	27.9	16.3	2.5	WSW	6.9	NNW	15.2	NNW	0.0	0.0	0.0	4.0	
22	19.5	25.5	14.1	2.8	WSW	6.5	N	11.2	N	0.0	0.0	0.0	7.8	
23	18.6	25.8	12.0	3.5	WSW	6.5	N	10.2	NNE	0.0	0.0	0.0	11.6	
24	18.7	26.4	13.3	2.8	W	5	W	7.5	W	0.0	0.0	0.0	5.4	
25	20.4	25.8	16.5	1.8	W	3.5	W	5.4	E	0.0	0.0	0.0	0.9	
26	20.2	23.6	17.6	1.6	WSW	5.6	E	9.0	SE	24.0	7.5	2.0	0.0	
27	22.4	27.6	19.5	2.1	W	4.7	E	7.2	E	3.0	1.5	1.0	5.4	
28	22.0	25.8	19.5	1.8	WSW	4	E	6.6	ESE	0.5	0.5	0.5	0.0	
29	24.1	29.3	20.7	2.4	S	6.1	S	10.8	S	0.0	0.0	0.0	4.7	
30	23.1	29.5	19.1	1.5	WSW	4.2	NW	6.2	WSW	1.0	0.5	0.5	3.1	
前半旬	20.1	26.3	14.4	2.7	W					0.0			29.7	
後半旬	22.4	27.2	19.3	1.9	WSW					28.5			13.2	
旬	21.2	26.7	16.9	2.3	WSW					28.5			42.9	
平年差/比	-1.0	-0.3	-1.5							22			88	

地域気象観測旬報

2011年9月21日～30日 宮崎県 (87)
(2/5)

観測所名	日向										10℃以上積算気温			211
	気温(℃)			風向・風速(m/s)						降水量(mm)			日照 (h)	
	平均	最高	最低	平均	最多	最大	風向	瞬間	風向	日計	1時間	10分		
21	22.7	27.1	17.7	3.4	WNW	6.8	WNW	12.6	WNW	0.0	0.5	0.0	4.1	
22	20.1	26.1	14.9	2.5	WNW	7	WNW	12.6	WNW	0.0	0.0	0.0	8.7	
23	19.0	26.3	13.2	2.3	W	3.6	W	7.1	ENE	0.0	0.0	0.0	11.2	
24	19.0	25.4	14.5	2.0	W	3.9	W	8.0	W	0.0	0.0	0.0	5.0	
25	20.3	24.9	17.4	1.7	W	3	W	5.5	W	0.0	0.0	0.0	0.1	
26	19.3	22.0	17.7	1.7	W	3.6	W	6.7	WSW	73.5	16.0	6.0	0.0	
27	22.1	27.6	19.4	1.8	WSW	3.2	WSW	5.8	WSW	10.0	4.0	1.5	4.1	
28	21.3	24.0	19.0	1.5	W	3	W	5.6	W	0.0	0.0	0.0	0.2	
29	23.6	27.2	20.4	1.3	W	4.2	SE	8.4	ESE	0.0	0.0	0.0	4.8	
30	23.7	29.3	19.4	1.4	W	3.8	NW	7.0	WNW	0.5	0.5	0.5	2.5	
前半旬	20.2	26.0	15.5	2.4	W					0.0			29.1	
後半旬	22.0	26.0	19.2	1.5	W					84.0			11.6	
旬	21.1	26.0	17.4	2.0	W					84.0			40.7	
平年差/比	-1.4	-1.4	-1.3							61			83	

観測所名	神門										10℃以上積算気温			191
	気温(℃)			風向・風速(m/s)						降水量(mm)			日照 (h)	
	平均	最高	最低	平均	最多	最大	風向	瞬間	風向	日計	1時間	10分		
21	20.4	24.4	13.6	0.4	NNW	1.8	N	4.6	NNE	0.0	0.0	0.0	1.0	
22	17.1	24.2	11.8	0.9	NNW	3.2	N	8.0	NNE	0.0	0.0	0.0	8.9	
23	16.0	26.2	8.6	0.6	SSE	2.5	SSE	5.2	SSE	0.0	0.0	0.0	9.6	
24	16.3	25.3	9.8	0.5	SSE	2.6	SSE	5.1	SSE	0.0	0.0	0.0	6.3	
25	18.6	24.2	14.9	0.5	SSE	2.1	SSE	4.6	SSE	0.0	0.0	0.0	0.9	
26	17.9	20.1	15.9	0.3	SSE	1.4	S	3.1	SSE	22.0	9.0	3.0	0.0	
27	20.4	26.0	17.9	0.5	SE	2.5	SSE	5.3	SSE	6.0	2.5	0.5	2.9	
28	20.4	26.6	16.9	0.4	S	2.2	SSE	4.7	S	0.5	0.5	0.5	2.4	
29	22.0	27.3	19.0	0.5	SE	2.5	SSE	6.1	S	0.0	0.0	0.0	3.3	
30	21.6	27.3	16.6	0.4	SSE	1.5	SSE	3.3	SE	1.0	1.0	1.0	1.4	
前半旬	17.7	24.9	11.7	0.6	SSE					0.0			26.7	
後半旬	20.5	25.5	17.3	0.4	SSE					29.5			10.0	
旬	19.1	25.2	14.5	0.5	SSE					29.5			36.7	
平年差/比	-1.3	-1.3	-1.5							22			91	

観測所名	西米良										10℃以上積算気温			194
	気温(℃)			風向・風速(m/s)						降水量(mm)			日照 (h)	
	平均	最高	最低	平均	最多	最大	風向	瞬間	風向	日計	1時間	10分		
21	20.3	24.6	15.2	0.7	ENE	3	SE	7.7	ESE	0.0	0.0	0.0	0.8	
22	17.4	25.2	13.2	0.5	E	2.3	SE	6.0	SSE	0.0	0.0	0.0	7.5	
23	16.4	25.8	9.9	0.7	WSW	4.2	W	6.8	WSW	0.0	0.0	0.0	7.8	
24	17.0	25.6	11.7	0.7	WSW	3	SW	6.5	WSW	0.0	0.0	0.0	5.1	
25	19.0	23.8	15.7	0.7	WSW	2.7	WSW	4.9	W	0.0	0.0	0.0	0.7	
26	18.5	20.6	16.5	0.5	WNW	3.6	WSW	5.8	SW	5.5	1.5	1.0	0.0	
27	20.4	25.9	17.7	0.4	WSW	2.3	WSW	4.4	SSW	3.0	1.5	0.5	1.8	
28	21.0	27.7	16.9	0.9	WSW	4.5	WSW	6.8	WSW	0.0	0.0	0.0	5.0	
29	21.9	27.0	18.9	0.4	WSW	3.3	WSW	5.4	WSW	0.0	0.0	0.0	2.6	
30	21.9	26.8	18.0	0.4	N	2	NNE	5.3	S	2.5	1.0	0.5	0.8	
前半旬	18.0	25.0	13.1	0.7	WSW					0.0			21.9	
後半旬	20.7	25.6	17.6	0.5	WSW					11.0			10.2	
旬	19.4	25.3	15.4	0.6	WSW					11.0			32.1	
平年差/比	-1.5	-1.7	-1.4							11			90	

観測所名	高鍋										10℃以上積算気温			222
	気温(℃)			風向・風速(m/s)						降水量(mm)			日照 (h)	
	平均	最高	最低	平均	最多	最大	風向	瞬間	風向	日計	1時間	10分		
21	24.3	29.3	18.6	2.4	NW	4.4	WNW	8.9	WNW	0.0	0.0	0.0	3.9	
22	20.4	25.0	15.7	2.1	W	4.4	SSE	9.9	SSE	0.0	0.0	0.0	8.9	
23	19.6	25.7	13.8	1.9	WNW	4.7	NE	9.1	NNE	0.0	0.0	0.0	11.6	
24	19.9	25.4	14.2	1.9	WNW	3.7	NNE	7.4	NNE	0.0	0.0	0.0	4.6	
25	21.8	24.8	19.3	1.9	NNE	4.1	NNE	6.9	NNE	0.0	0.0	0.0	0.3	
26	20.9	24.5	18.5	2.1	NNE	5.5	NNE	9.9	NE	43.0	11.0	4.5	0.1	
27	23.0	26.7	19.7	3.0	N	5.4	NNE	9.3	NE	85.0	28.5	11.0	3.7	
28	23.2	26.4	20.0	1.6	NW	3.4	NNE	6.5	NNE	0.0	1.0	0.0	2.7	
29	24.0	27.5	20.6	2.4	SSE	6.4	S	9.8	S	0.0	0.0	0.0	4.8	
30	25.3	31.2	22.0	2.7	SW	5.6	SW	8.9	NNE	0.5	0.5	0.5	4.3	
前半旬	21.2	26.0	16.3	2.0	WNW					0.0			29.3	
後半旬	23.3	27.3	20.2	2.4	NNE					128.5			15.6	
旬	22.2	26.7	18.2	2.2	WNW					128.5			44.9	
平年差/比	-0.8	-0.2	-1.2							103			87	

地域気象観測旬報

2011年9月21日～30日 宮崎県 (87)
(3/5)

観測所名	加久藤										10℃以上積算気温			201
	気温(℃)			風向・風速(m/s)						降水量(mm)			日照 (h)	
	平均	最高	最低	平均	最多	最大	風向	瞬間	風向	日計	1時間	10分		
21	20.0	22.0	15.0	3.0	WSW	5	W	12.6	W	0.0	0.0	0.0	0.9	
22	18.3	23.6	13.2	2.7	NW	5.6	NW	12.5	NW	0.0	0.0	0.0	9.3	
23	17.4	26.7	9.2	0.9	S	2.6	ENE	6.4	ENE	0.0	0.0	0.0	11.7	
24	17.7	26.2	10.5	1.3	E	3.7	E	7.8	ESE	0.0	0.0	0.0	6.2	
25	19.8	23.8	15.9	1.6	E	3.9	E	9.4	E	0.0	0.0	0.0	0.0	
26	19.0	22.5	14.7	1.2	E	3.2	NNE	6.4	ESE	3.5	1.5	0.5	0.1	
27	21.6	26.6	18.5	1.6	E	3.2	ESE	6.9	ESE	0.5	0.5	0.5	0.9	
28	22.9	29.4	17.6	2.3	E	4.1	E	9.4	SE	0.0	0.0	0.0	9.4	
29	22.6	29.6	17.6	1.1	E	3.1	E	8.5	NE	0.5	0.5	0.5	5.4	
30	21.6	24.4	18.1	1.3	WNW	3.4	NW	6.0	WNW	3.0	1.0	1.0	0.1	
前半旬	18.6	24.5	12.8	1.9	E					0.0			28.1	
後半旬	21.5	26.5	17.3	1.5	E					7.5			15.9	
旬	20.1	25.5	15.0	1.7	E					7.5			44.0	
平年差/比	-1.3	-1.9	-1.7							9			81	

観測所名	西都										10℃以上積算気温			214
	気温(℃)			風向・風速(m/s)						降水量(mm)			日照 (h)	
	平均	最高	最低	平均	最多	最大	風向	瞬間	風向	日計	1時間	10分		
21	23.4	28.2	16.2	3.0	SW	5.9	NW	9.1	NW	0.0	0.5	0.0	3.1	
22	19.4	26.2	14.2	1.9	WNW	5.8	ESE	9.2	ESE	0.0	0.0	0.0	9.7	
23	18.4	25.2	11.8	1.8	WNW	4.4	E	7.2	E	0.0	0.0	0.0	11.7	
24	18.5	24.6	12.7	1.8	WNW	3.7	NE	6.0	NE	0.0	0.0	0.0	2.7	
25	20.6	24.6	17.5	1.9	NW	4.5	NE	6.4	NE	1.0	0.5	0.5	0.1	
26	20.1	23.2	17.8	1.8	NW	4.8	NE	9.2	NE	23.5	7.0	2.5	0.0	
27	22.5	26.6	19.7	2.8	NE	6.6	NE	9.6	ENE	66.0	20.5	6.0	2.9	
28	22.6	27.4	18.9	2.0	WNW	4.8	NE	7.2	NE	0.0	0.0	0.0	4.6	
29	23.6	28.2	19.6	1.9	WNW	5	SSE	8.1	SSE	0.0	0.0	0.0	4.4	
30	24.9	30.6	21.5	2.4	SW	6.7	SW	10.3	SSW	0.0	0.0	0.0	4.1	
前半旬	20.1	25.8	14.5	2.1	WNW					1.0			27.3	
後半旬	22.7	27.2	19.5	2.2	W					89.5			16.0	
旬	21.4	26.5	17.0	2.1	WNW					90.5			43.3	
平年差/比	-1.4	-1.2	-1.8							73			90	

観測所名	小林										10℃以上積算気温			202
	気温(℃)			風向・風速(m/s)						降水量(mm)			日照 (h)	
	平均	最高	最低	平均	最多	最大	風向	瞬間	風向	日計	1時間	10分		
21	20.3	23.4	16.8	4.7	WNW	6.8	WNW	13.4	WNW	0.0	0.0	0.0	0.5	
22	18.9	24.1	15.4	4.0	WNW	5.9	NNW	11.7	WNW	0.0	0.0	0.0	9.1	
23	18.0	25.9	12.0	2.2	WNW	4.4	SE	6.8	WNW	0.0	0.0	0.0	11.4	
24	18.5	24.8	12.2	1.8	SE	5.3	SE	8.2	SE	0.0	0.0	0.0	6.7	
25	19.4	23.5	16.3	1.7	S	4.3	SE	7.2	SE	0.5	0.5	0.5	0.1	
26	18.5	21.7	14.8	1.6	SSE	4	S	6.4	SSE	7.0	1.5	1.0	0.0	
27	21.2	25.7	18.5	1.8	SSE	5.3	SE	8.7	ESE	4.5	2.0	1.0	2.0	
28	22.1	27.5	18.0	2.3	SSE	6.7	SE	9.5	SE	0.0	0.0	0.0	6.2	
29	22.6	27.7	18.8	2.1	ESE	5.2	SE	9.5	ESE	0.0	0.0	0.0	5.5	
30	22.2	27.1	19.3	2.8	WNW	4.8	WNW	9.0	WNW	0.0	0.0	0.0	2.8	
前半旬	19.0	24.3	14.5	2.9	WNW					0.5			27.8	
後半旬	21.3	25.9	17.9	2.1	SSE					11.5			16.5	
旬	20.2	25.1	16.2	2.5	WNW					12.0			44.3	
平年差/比	-2.1	-2.7	-1.9							17			73	

観測所名	宮崎										10℃以上積算気温			216
	気温(℃)			風向・風速(m/s)						降水量(mm)			日照 (h)	
	平均	最高	最低	平均	最多	最大	風向	瞬間	風向	日計	1時間	10分		
21	23.1	27.7	18.0	5.0	W	8.2	W	12.4	WSW	0.0	0.0	0.0	4.4	
22	20.5	25.5	16.2	2.9	WNW	5.9	W	9.6	SSE	0.0	0.0	0.0	9.8	
23	19.0	24.8	13.9	2.7	WNW	5.6	ENE	9.9	NE	0.0	0.0	0.0	11.6	
24	19.0	25.0	13.8	2.5	WNW	4.5	NNE	7.1	NNE	0.5	0.5	0.5	1.8	
25	20.5	24.1	17.5	2.2	WNW	5.6	NE	8.1	NE	0.5	0.5	0.5	0.0	
26	19.9	22.8	17.5	1.9	W	6.6	NNE	12.0	NNE	17.0	4.0	1.0	0.1	
27	22.2	25.8	19.5	3.0	NE	7.3	NE	11.6	ENE	49.5	12.0	7.0	0.4	
28	22.9	27.3	18.9	2.6	WNW	5.7	E	8.5	ENE	0.0	0.5	0.0	4.3	
29	23.6	27.4	19.4	2.6	WNW	6.2	SE	10.5	SE	0.0	0.0	0.0	5.9	
30	24.8	29.9	21.8	3.0	W	7.6	W	10.3	WSW	1.0	0.5	0.5	4.7	
前半旬	20.4	25.4	15.9	3.1	WNW					1.0			27.6	
後半旬	22.7	26.6	19.4	2.6	WNW					67.5			15.4	
旬	21.6	26.0	17.7	2.8	WNW					68.5			43.0	
平年差/比	-1.2	-0.5	-1.7							49			91	

地域気象観測旬報

2011年9月21日～30日 宮崎県 (87)
(4/5)

観測所名	青島										10℃以上積算気温			219
	気温(℃)			風向・風速(m/s)						降水量(mm)			日照 (h)	
	平均	最高	最低	平均	最多	最大	風向	瞬間	風向	日計	1時間	10分		
21	24.1	27.9	19.5	3.7	WNW	5.7	WNW	11.6	WNW	0.0	0.0	0.0	4.5	
22	20.8	25.3	16.8	2.1	WNW	5.1	WNW	10.5	W	0.0	0.0	0.0	8.9	
23	19.5	24.4	15.1	2.1	W	3	W	5.4	W	0.0	0.0	0.0	11.4	
24	20.5	23.8	16.9	2.4	W	4.1	W	7.9	WNW	10.5	10.5	7.0	1.2	
25	21.3	24.0	18.6	2.2	W	3.5	W	6.0	N	0.5	0.5	0.5	0.1	
26	20.2	22.5	17.5	2.0	WNW	4.6	ESE	9.6	NNW	26.5	8.0	6.0	0.0	
27	21.5	24.1	19.6	2.1	N	4.3	ESE	8.9	N	114.5	23.5	6.5	0.0	
28	22.6	26.0	20.1	1.7	WNW	3.7	ESE	7.0	ESE	0.5	0.5	0.5	2.1	
29	23.8	27.9	19.8	1.6	W	3.9	E	8.7	SE	0.0	0.0	0.0	8.4	
30	25.0	30.8	21.6	1.3	W	5.1	NW	9.9	NNW	5.5	4.5	3.5	4.3	
前半旬	21.2	25.1	17.4	2.5	WNW					11.0			26.1	
後半旬	22.6	26.3	19.7	1.7	WNW					147.0			14.8	
旬	21.9	25.7	18.6	2.1	WNW					158.0			40.9	
平年差/比	-1.1	-0.9	-1.2							99			91	

観測所名	赤江										10℃以上積算気温			219
	気温(℃)			風向・風速(m/s)						降水量(mm)			日照 (h)	
	平均	最高	最低	平均	最多	最大	風向	瞬間	風向	日計	1時間	10分		
21	23.1	27.6	17.7	6.8	W	9.6	W	12.9	WNW	0.0	0.0	0.0		
22	20.9	25.1	16.9	4.0	W	6.7	W	8.7	W	0.0	0.0	0.0		
23	19.3	24.9	13.7	3.3	WNW	6.4	NE	10.3	NE	0.0	0.0	0.0		
24	20.1	24.8	14.5	3.8	WNW	6.7	NE	8.7	NNE	0.0	0.0	0.0		
25	21.2	24.4	18.5	3.5	WNW	6.8	NE	8.7	NNE	0.0	0.0	0.0		
26	20.3	23.0	17.4	3.1	W	8.7	N	11.8	NNE	30.0	15.5	5.0		
27	22.2	25.1	19.6	5.1	NNE	8.7	NE	11.8	NE	62.5	21.5	11.5		
28	22.9	26.9	18.9	3.0	W	5.9	NNE	7.7	NNE	2.0	2.0	1.5		
29	23.8	27.7	19.4	3.5	W	7.7	SSE	9.3	SSE	0.0	0.0	0.0		
30	25.4	30.9	22.0	3.3	W	8.2	W	10.8	W	0.5	0.5	0.5		
前半旬	20.9	25.4	16.3	4.3	W					0.0				
後半旬	22.9	26.7	19.5	3.6	W					95.0				
旬	21.9	26.0	17.9	3.9	W					95.0				
平年差/比	-2.3	-1.7	-2.8							144				

観測所名	都城										10℃以上積算気温			208
	気温(℃)			風向・風速(m/s)						降水量(mm)			日照 (h)	
	平均	最高	最低	平均	最多	最大	風向	瞬間	風向	日計	1時間	10分		
21	21.7	27.2	16.4	1.9	WNW	7	NW	12.2	WNW	0.0	0.0	0.0	5.2	
22	19.3	25.9	14.0	2.1	NNW	6.5	NNW	11.2	NW	0.0	0.0	0.0	9.9	
23	19.2	26.3	12.7	1.6	NNE	4	NNE	6.2	NNE	0.0	0.0	0.0	11.5	
24	18.7	25.6	12.7	2.2	NNE	5.5	ENE	8.4	NE	0.0	0.0	0.0	5.4	
25	20.1	23.9	17.2	2.4	NE	5.3	NE	8.8	NE	0.0	0.0	0.0	0.0	
26	19.3	22.8	16.5	2.3	NNE	6	NNE	9.8	NNE	12.5	2.0	1.0	0.0	
27	20.8	23.1	19.3	2.6	NE	4.6	NE	8.3	NE	4.0	2.5	1.0	0.0	
28	22.1	28.3	17.0	1.9	NNE	5	E	8.9	E	0.0	0.0	0.0	4.4	
29	23.0	28.9	17.7	1.7	SSW	4.7	S	7.8	S	0.0	0.0	0.0	5.6	
30	23.6	28.7	21.2	1.2	W	3.2	WSW	7.5	WSW	0.0	0.0	0.0	0.8	
前半旬	19.8	25.8	14.6	2.0	NNE					0.0			32.0	
後半旬	21.8	26.4	18.3	1.9	NNE					16.5			10.8	
旬	20.8	26.1	16.5	2.0	NNE					16.5			42.8	
平年差/比	-1.5	-1.3	-1.9							20			89	

観測所名	油津										10℃以上積算気温			225
	気温(℃)			風向・風速(m/s)						降水量(mm)			日照 (h)	
	平均	最高	最低	平均	最多	最大	風向	瞬間	風向	日計	1時間	10分		
21	24.1	28.4	19.1	4.5	WNW	7.4	NW	11.0	WNW	0.0	0.0	0.0	4.6	
22	21.3	26.6	16.5	2.9	NW	5.4	WNW	8.3	ESE	0.0	0.0	0.0	8.4	
23	20.2	25.2	15.5	3.9	WNW	6.2	WNW	10.5	ENE	0.0	0.0	0.0	10.1	
24	21.6	25.8	16.9	3.4	NW	6	NW	8.5	N	0.0	0.0	0.0	3.8	
25	22.5	25.1	19.9	2.5	NW	4.3	WNW	7.6	NE	0.0	0.0	0.0	0.1	
26	20.4	22.8	17.7	2.7	NW	7.7	E	11.0	E	23.0	4.0	1.5	0.0	
27	22.4	24.8	20.6	3.0	NNE	8	E	11.8	ENE	23.5	10.0	5.5	0.2	
28	23.0	27.6	20.2	2.8	WNW	6	E	8.8	E	0.5	0.5	0.5	2.4	
29	23.9	28.8	19.8	2.6	WNW	3.9	WNW	6.3	SSE	0.0	0.0	0.0	8.3	
30	25.7	31.0	22.8	2.8	WNW	6.8	W	10.1	W	0.0	0.0	0.0	4.9	
前半旬	21.9	26.2	17.6	3.4	NW					0.0			27.0	
後半旬	23.1	27.0	20.2	2.8	WNW					47.0			15.8	
旬	22.5	26.6	18.9	3.1	WNW					47.0			42.8	
平年差/比	-1.3	-0.7	-1.7							38			93	

地域気象観測旬報

2011年9月21日～30日 宮崎県 (87)
(5/5)

観測所名	串間									10℃以上積算気温			218	
	気温(℃)			風向・風速(m/s)						降水量(mm)				日照 (h)
	平均	最高	最低	平均	最多	最大	風向	瞬間	風向	日計	1時間	10分		
21	22.9	26.7	18.8	2.8	W	6.2	W	11.8	WNW	0.0	0.0	0.0	4.6	
22	20.8	26.9	16.0	1.9	W	5.6	W	9.1	W	0.0	0.0	0.0	10.0	
23	19.3	25.8	13.3	1.9	NE	4.5	E	7.4	ENE	0.0	0.0	0.0	11.4	
24	20.1	26.5	13.9	2.2	NE	4.4	NE	8.5	ENE	0.0	0.0	0.0	5.2	
25	21.7	25.4	17.6	2.3	NE	4.8	ENE	8.1	NE	0.0	0.0	0.0	0.3	
26	20.0	22.4	18.2	1.8	NNE	4.4	NE	7.5	ENE	20.0	3.5	1.0	0.0	
27	21.5	23.4	20.4	1.9	NE	4.7	ENE	8.4	ENE	26.5	14.0	5.0	0.0	
28	23.1	28.4	19.0	2.6	ENE	6.5	ENE	10.1	NE	0.0	0.0	0.0	7.5	
29	24.0	28.7	19.1	1.7	NE	3.4	S	6.3	SW	0.0	0.0	0.0	7.5	
30	24.9	29.5	22.4	2.0	WSW	5.9	WSW	8.8	WSW	0.5	0.5	0.5	3.6	
前半旬	21.0	26.3	15.9	2.2	NE					0.0			31.5	
後半旬	22.7	26.5	19.8	2.0	NE					47.0			18.6	
旬	21.8	26.4	17.9	2.1	NE					47.0			50.1	
平年差/比	-1.2	-1.4	-1.2							55			100	

地域雨量観測旬報

2011年9月21日～30日 宮崎県 (87)

(1/1)

観測所名	日之影				諸塚				北方				上椎葉				都農				えびの			
	降水量(mm)				降水量(mm)				降水量(mm)				降水量(mm)				降水量(mm)				降水量(mm)			
	日計	平年比	最大1時間	最大10分間	日計	平年比	最大1時間	最大10分間	日計	平年比	最大1時間	最大10分間	日計	平年比	最大1時間	最大10分間	日計	平年比	最大1時間	最大10分間	日計	平年比	最大1時間	最大10分間
21	0.5		0.5	0.5	0.0		0.0	0.0	0.5		2.5	0.5	0.0		0.0	0.0	0.0		0.0	0.0	0.5		0.5	0.5
22	0.0		0.0	0.0	0.0		0.0	0.0	0.0		0.0	0.0	0.0		0.0	0.0	0.0		0.0	0.0	0.0		0.0	0.0
23	0.0		0.0	0.0	0.0		0.0	0.0	0.0		0.0	0.0	0.0		0.0	0.0	0.0		0.0	0.0	0.0		0.0	0.0
24	0.0		0.0	0.0	0.0		0.0	0.0	0.0		0.0	0.0	0.0		0.0	0.0	0.0		0.0	0.0	0.0		0.0	0.0
25	0.0		0.0	0.0	0.0		0.0	0.0	0.0		0.0	0.0	0.0		0.0	0.0	0.0		0.0	0.0	1.0		0.5	0.5
半旬計/最大	0.5	//	0.5	0.5	0.0	0	0.0	0.0	0.5	1	2.5	0.5	0.0	0	0.0	0.0	0.0	//	0.0	0.0	1.5	2	0.5	0.5
26	4.5		1.5	0.5	14.5		3.0	2.5	14.0		4.5	1.5	8.5		1.5	1.0	52.0		12.0	5.0	14.5		3.0	1.0
27	2.5		1.5	1.0	5.0		2.0	1.0	3.0		2.0	1.0	3.5		1.5	0.5	18.0		12.5	2.5	9.5		3.5	1.0
28	0.0		0.0	0.0	0.0		0.5	0.0	0.0		0.5	0.0	0.5		0.5	0.5	0.5		0.5	0.5	0.0		0.0	0.0
29	0.0		0.0	0.0	0.0		0.0	0.0	0.0		0.0	0.0	0.0		0.0	0.0	0.0		0.0	0.0	2.0		1.0	0.5
30	1.5		1.0	1.0	2.0		2.0	1.0	1.0		1.0	0.5	4.5		4.0	3.5	5.5		5.0	2.5	13.0		6.0	2.0
半旬計/最大	8.5	//	1.5	1.0	21.5	42	3.0	2.5	18.0	35	4.5	1.5	17.0	39	4.0	3.5	76.0	//	12.5	5.0	39.0	71	6.0	2.0
旬計	9.0	//			21.5	17			18.5	15			17.0	17			76.0	//			40.5	32		
旬最大	4.5		1.5	1.0	14.5		3.0	2.5	14.0		4.5	1.5	8.5		4.0	3.5	52.0		12.5	5.0	14.5		6.0	2.0
起日	26		27	30	26		26	26	26		26	26	26		30	30	26		27	26	26		30	30

観測所名	高原				野尻				国富				山田				深瀬							
	降水量(mm)				降水量(mm)				降水量(mm)				降水量(mm)				降水量(mm)				降水量(mm)			
	日計	平年比	最大1時間	最大10分間	日計	平年比	最大1時間	最大10分間	日計	平年比	最大1時間	最大10分間	日計	平年比	最大1時間	最大10分間	日計	平年比	最大1時間	最大10分間	日計	平年比	最大1時間	最大10分間
21	0.0		0.0	0.0	0.0		0.0	0.0	0.0		0.0	0.0	0.5		0.5	0.5	0.0		0.0	0.0				
22	0.0		0.0	0.0	0.0		0.0	0.0	0.0		0.0	0.0	0.0		0.0	0.0	0.0		0.0	0.0				
23	0.0		0.0	0.0	0.0		0.0	0.0	0.0		0.0	0.0	0.0		0.0	0.0	0.0		0.0	0.0				
24	0.0		0.0	0.0	0.0		0.0	0.0	0.0		0.0	0.0	0.0		0.0	0.0	0.0		0.0	0.0				
25	0.5		0.5	0.5	0.0		0.0	0.0	0.5		0.5	0.5	0.0		0.0	0.0	0.0		0.0	0.0				
半旬計/最大	0.5	//	0.5	0.5	0.0	0	0.0	0.0	0.5	1	0.5	0.5	0.5	//	0.5	0.5	0.0	0	0.0	0.0				
26	8.0		2.0	1.0	8.5		2.0	1.0	13.0		3.5	2.0	10.0		2.5	1.0	17.5		3.5	2.0				
27	5.0		1.5	0.5	14.5		3.5	1.0	54.0		14.5	4.5	5.5		3.5	1.5	25.0		6.0	2.0				
28	0.0		0.0	0.0	0.0		0.0	0.0	0.0		0.0	0.0	0.0		0.0	0.0	0.5		0.5	0.5				
29	0.0		0.0	0.0	0.0		0.0	0.0	0.0		0.0	0.0	0.0		0.0	0.0	0.0		0.0	0.0				
30	0.5		0.5	0.5	1.0		1.0	1.0	0.0		0.0	0.0	0.5		0.5	0.5	3.0		2.0	1.0				
半旬計/最大	13.5	//	2.0	1.0	24.0	64	3.5	1.0	67.0	137	14.5	4.5	16.0	//	3.5	1.5	46.0	88	6.0	2.0				
旬計	14.0	//			24.0	28			67.5	58			16.5	//			46.0	37						
旬最大	8.0		2.0	1.0	14.5		3.5	1.0	54.0		14.5	4.5	10.0		3.5	1.5	25.0		6.0	2.0				
起日	26		26	26	27		27	30	27		27	27	26		27	27	27		27	27				

地域気象観測月報(集計値)

宮崎県(87) 2011年9月
1/1頁

観測所名	高千穂	古江	鞍岡	延岡	日向	神門	西米良	高鍋	加久藤	西都	小林	宮崎	青島	赤江	都城	油津	串間	
気	平均	21.4	24.5	20.2	24.4	24.2	22.2	22.5	25.3	23.2	24.6	23.2	24.8	25.2	25.2	24.1	25.7	25.2
	平年差	-0.3	0.1	0.1	0.6	0.1	0.1	0	0.8	0.2	0.2	-0.6	0.4	0.7	-0.3	0.2	0.6	0.7
	最高	32.2	33.0	30.2	33.9	34.6	33.1	33.6	36.8	35.3	35.9	32.9	33.9	33.4	33.9	32.8	33.4	33.6
	起日	1	4	1	1	4	3	5	3	1	3	1	4	4	4	5	4	1
	最低	7.7	14.3	7.8	12.0	13.2	8.6	9.9	13.8	9.2	11.8	12.0	13.8	15.1	13.7	12.7	15.5	13.3
	起日	23	23	23	23	23	23	23	23	23	23	23	24	23	23	24	23	23
	最高平均	26.3	28.3	25.3	28.9	28.7	27.5	28.0	29.1	28.5	29.1	27.8	28.6	28.4	28.7	28.9	29.0	29.1
	最高平年差	-1.2	-0.5	-0.2	0.4	-0.3	-0.7	-0.5	0.6	-0.5	-0.2	-1.4	0.5	0.3	-0.3	-0.1	0.3	-0.1
	最低平均	17.8	21.5	16.4	20.8	21.0	18.5	18.9	21.9	18.9	20.8	19.8	21.6	22.3	22.0	20.4	22.7	21.9
	最低平年差	0.3	0.3	0.5	0.7	0.5	0.6	0.3	0.9	0.4	0.3	-0.1	0.5	0.9	-0.3	0.3	0.6	1.2
	積算気温	643	736	607	731	725	666	675	759	695	738	697	744	756	757	724	772	755
	平均0°C未満日数	0	0	0	0	0	0	0	0	0	0	0	0	0	0	0	0	0
	平均25°C以上日数	1	16	0	14	10	3	4	20	9	17	9	18	19	20	13	20	18
	最高0°C未満日数	0	0	0	0	0	0	0	0	0	0	0	0	0	0	0	0	0
最高25°C以上日数	19	28	17	29	27	24	25	28	24	27	25	27	25	26	27	28	28	
最高30°C以上日数	2	7	2	11	11	8	9	13	13	12	9	8	9	13	13	13	14	
最高35°C以上日数	0	0	0	0	0	0	0	1	1	1	0	0	0	0	0	0	0	
最低0°C未満日数	0	0	0	0	0	0	0	0	0	0	0	0	0	0	0	0	0	
最低25°C以上日数	0	2	0	2	2	0	0	4	0	1	0	4	5	6	0	10	6	
日照	月計	129.5	132.1	100.3	132.3	129.7	102.9	93.9	155.3	138.6	131.6	134.1	132.9	124.6		126.9	125.7	149.4
	平年比	91	83	85	84	78	78	81	90	80	83	77	85	81		83	80	90
	0.1時間未満日数	5	2	7	5	6	7	6	3	4	5	4	4	5		6	4	4
風向・風速	平均風速	1.6	3.2	1.0	2.8	2.0	0.5	0.7	2.5	1.8	2.7	2.8	3.6	2.5	4.8	2.2	4.0	2.6
	最大風速	6.6	15.4	4.2	13.6	8.8	3.3	7.9	6.7	8.7	9	9.9	11.3	7.6	13.5	7.5	11.8	8.4
	最大風速風向	NW	NNE	NNE	NNW	WNW	N	WSW	ENE	NW	WNW	NW	WSW	ESE	SE	NE	ESE	ENE
	起日	22	2	15	2	3	3	15	16	2	3	3	3	17	18	1	20	15
	最大瞬間風速	15.5	27.5	11.4	24.1	17	12.4	12.8	15.5	17.9	17.2	21.2	17	15.9	19	13.3	18.8	14.5
	最大瞬間風速風向	NNW	NNE	NE	NNE	WNW	N	WSW	N	NW	E	WNW	ESE	W	SE	NE	WNW	WNW
	起日	21	2	15	2	3	3	15	2	2	16	3	17	3	18	1	3	3
	最多風向	SE	NNE	WSW	W	W	SSE	WSW	NNE	E	WNW	WNW	WNW	WNW	W	NNE	WNW	NE
	10m/s以上日数	0	4	0	1	0	0	0	0	0	0	0	2	0	9	0	6	0
	15m/s以上日数	0	1	0	0	0	0	0	0	0	0	0	0	0	0	0	0	0
	20m/s以上日数	0	0	0	0	0	0	0	0	0	0	0	0	0	0	0	0	0
30m/s以上日数	0	0	0	0	0	0	0	0	0	0	0	0	0	0	0	0	0	
降水量	月計	674.5	632.0	629.0	661.0	733.0	1225.5	734.0	555.5	488.5	587.0	673.0	536.0	546.5	496.0	490.5	281.5	409.5
	平年比	211	199	231	197	204	279	215	180	198	191	239	151	139	155	170	90	156
	最大日降水量	287.5	235.0	207.5	163.5	158.0	363.0	227.5	126.0	268.5	163.0	256.0	136.5	114.5	102.0	211.5	57.5	95.5
	起日	20	20	20	16	16	20	20	16	20	16	20	17	27	17	20	17	17
	最大1時間降水量	50.0	63.0	56.0	38.5	33.5	87.0	58.0	34.5	56.0	43.0	39.5	31.0	27.0	34.0	36.5	16.0	25.0
	起日 時分	20 09:24	20 15:08	18 00:53	16 16:25	16 14:47	20 08:11	20 08:49	16 15:05	20 00:46	18 03:28	20 08:48	17 23:12	17 22:38	17 23:03	20 09:55	9 18:17	17 22:16
	最大10分間降水量	15.0	21.5	16.0	12.0	13.0	21.5	14.0	11.0	14.5	17.0	14.0	14.5	16.0	14.5	13.0	11.5	11.5
	起日 時分	20 05:34	20 15:04	18 00:18	20 15:21	15 18:41	20 07:44	20 08:41	27 21:59	20 00:31	18 02:47	20 08:15	20 06:38	17 22:38	18 00:10	20 09:26	15 20:50	20 09:38
	1mm以上日数	13	12	15	16	16	15	15	13	10	15	10	16	16	15	10	13	13
	10mm以上日数	7	6	8	10	14	10	8	10	5	9	7	10	11	10	6	8	8
	30mm以上日数	4	5	6	6	7	6	8	7	4	6	5	6	6	7	4	5	4
50mm以上日数	4	5	4	3	6	6	5	4	3	6	5	3	4	4	4	1	4	
70mm以上日数	4	3	3	3	5	5	5	3	1	3	4	2	3	2	3	0	2	
100mm以上日数	3	3	3	3	3	5	2	1	1	1	2	2	2	1	2	0	0	

地域雨量観測月報(集計値)

宮崎県(87)

2011年9月

1/1頁

観測所名	日之影	諸塚	北方	上椎葉	都農	えびの	高原	野尻	国富	山田	深瀬				
月計	707.5	840.0	773.0	727.5	635.5	765.5	754.5	742.0	660.0	702.5	667.5				
平年比	//	206	207	208	//	175	//	305	206	//	178				
最大日降水量	189.0	218.0	209.5	285.5	125.5	270.0	252.5	179.5	154.0	276.0	150.0				
起日	20	16	16	20	19	20	20	20	16	20	17				
最大1時間降水量	41.5	47.5	41.5	63.0	49.5	47.0	59.5	45.5	33.0	63.0	29.0				
起日 時分	16 17:53	18 02:35	16 16:20	20 07:28	19 20:28	20 03:57	20 10:03	19 21:42	17 23:18	20 10:45	18 04:12				
最大10分間降水量	12.0	12.0	15.0	13.0	20.5	13.5	23.0	16.0	14.0	16.0	10.5				
起日 時分	16 14:55	16 16:42	16 14:30	20 07:19	19 19:41	20 03:44	20 09:20	20 08:38	18 02:07	20 10:00	17 23:14				
1mm以上日数	17	15	16	14	14	19	13	16	13	13	16				
10mm以上日数	10	9	11	7	10	9	7	8	11	7	9				
30mm以上日数	6	7	7	6	7	5	5	6	8	5	6				
50mm以上日数	4	6	5	5	5	3	5	4	6	4	6				
70mm以上日数	3	4	3	3	4	3	4	4	3	3	4				
100mm以上日数	3	4	3	2	2	3	3	4	2	2	3				