

## 宮 崎 県 農 業 気 象 速 報

平成 23 年 6 月 中旬

宮 崎 県  
宮 崎 地 方 気 象 台  
平成 23 年 6 月 21 日

## 天 気 概 況

**曇りや雨の日が多く、旬の降水量は平年比 201～558%とかなり多い、11 日はえびので日降水量 339.0mm の大雨**

中旬は梅雨前線や低気圧の影響で曇りや雨の日が多かった。11 日から 12 日にかけては梅雨前線が九州北部から九州南部に停滞し、前線の活動が活発となったため、山沿いを中心に大雨が降った。11 日から 12 日の総降水量はえびので 443.0mm、加久藤で 343.0mm、西米良で 306.0mm などを観測した。11 日の日最大 1 時間降水量は加久藤で 62.5mm の非常に激しい雨を観測した。15 日から 16 日にかけては梅雨前線が九州南部に停滞し、前線の活動が活発となったため、県内各地で 119.0～364.5mm の大雨が降った。18 日から 20 日にかけては梅雨前線が九州南部から九州北部に停滞し、前線の活動が活発となったため、県内各地で 93.0～401.5mm の大雨が降った。気温は、11 日と 12 日は平年より高かったが、その他の日は平年並か平年より低く経過した。

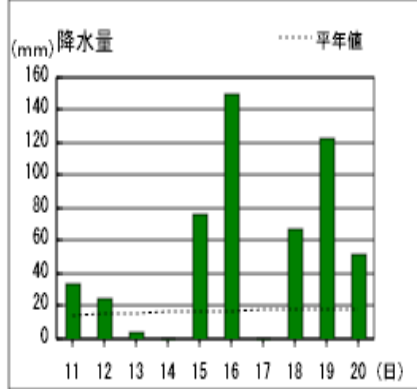
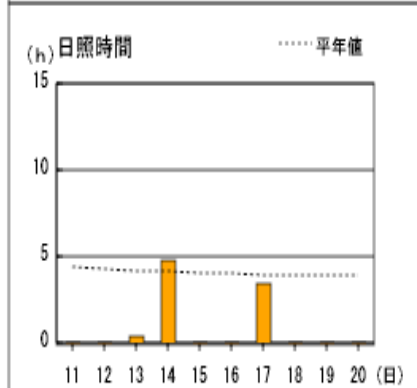
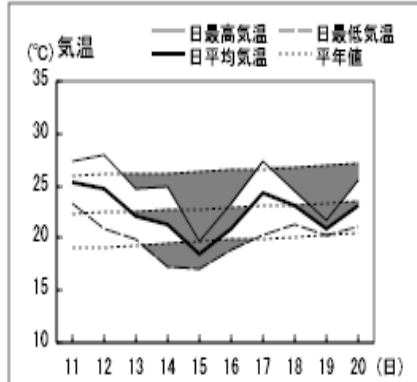
県内各地の旬平均気温は平年差-1.1～+0.5℃で串間を除き平年並か低く、旬降水量は 360.5～1184.0 mm（平年比 201～558%）で平年よりかなり多く、旬日照時間は平年比 13～29%で平年より少なかった。

宮崎市の旬平均気温は平年並、旬降水量はかなり多く、旬日照時間はかなり少なかった。

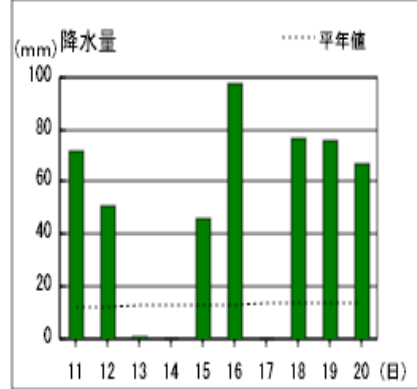
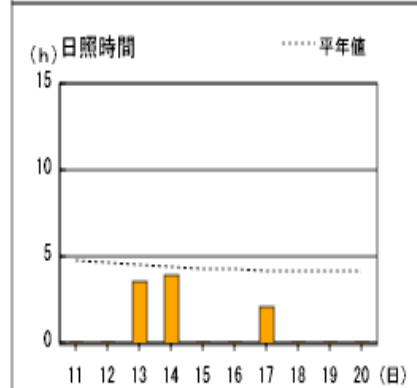
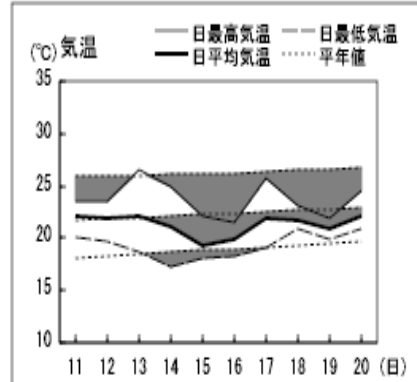
日々の天気概況	宮崎市の昼間の天気
1 1 日 梅雨前線が九州北部から九州南部まで南下し、前線の活動が活発となった。	大雨
1 2 日 梅雨前線が九州北部まで北上し、東シナ海の低気圧が九州北部を通過した。	曇り時々雨
1 3 日 梅雨前線が九州の南海上まで南下した。	曇り
1 4 日 日本海に中心を持つ高気圧に覆われたが、次第に気圧の谷が接近した。	晴れ後曇り一時雨
1 5 日 梅雨前線が九州南岸まで北上し、前線の活動が活発となった。	大雨
1 6 日 梅雨前線が九州南部に停滞し、東シナ海の低気圧が九州北部を通過した。	大雨、雷を伴う
1 7 日 梅雨前線が九州南岸まで南下し、前線の活動が弱まった。	曇り
1 8 日 梅雨前線が九州南部まで北上し、前線の活動が活発となった。	大雨
1 9 日 梅雨前線が九州南部に停滞し、前線の活動が活発となった。	大雨一時曇り、雷を伴う
2 0 日 梅雨前線が九州北部まで北上し、九州西海上の低気圧が対馬海峡を通過した。	雨時々曇り、雷を伴う

アメダス 気象経過図：2011年6月11日-2011年6月20日

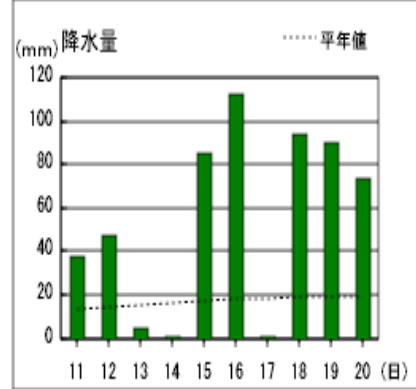
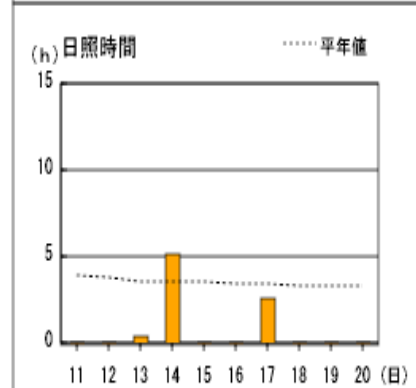
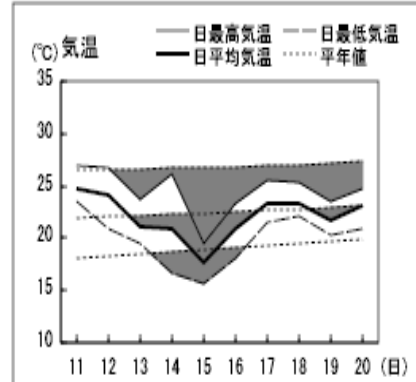
宮崎



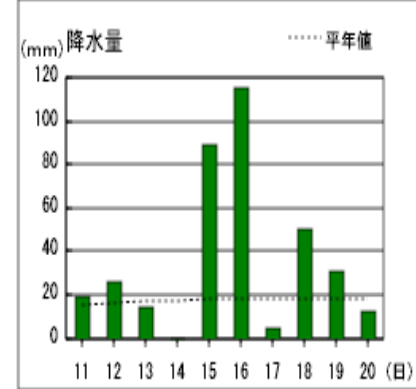
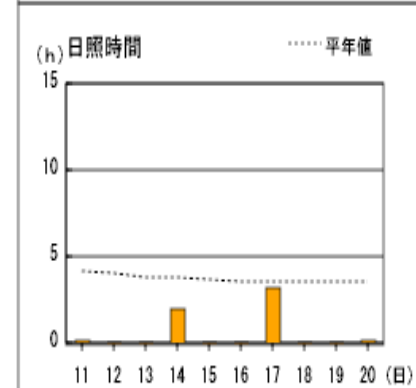
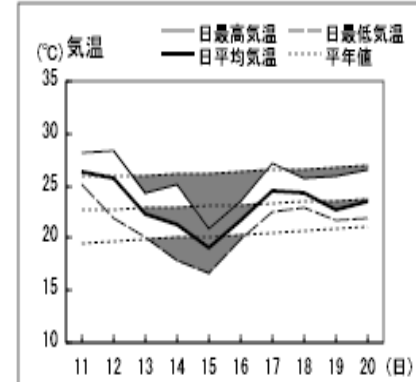
延岡



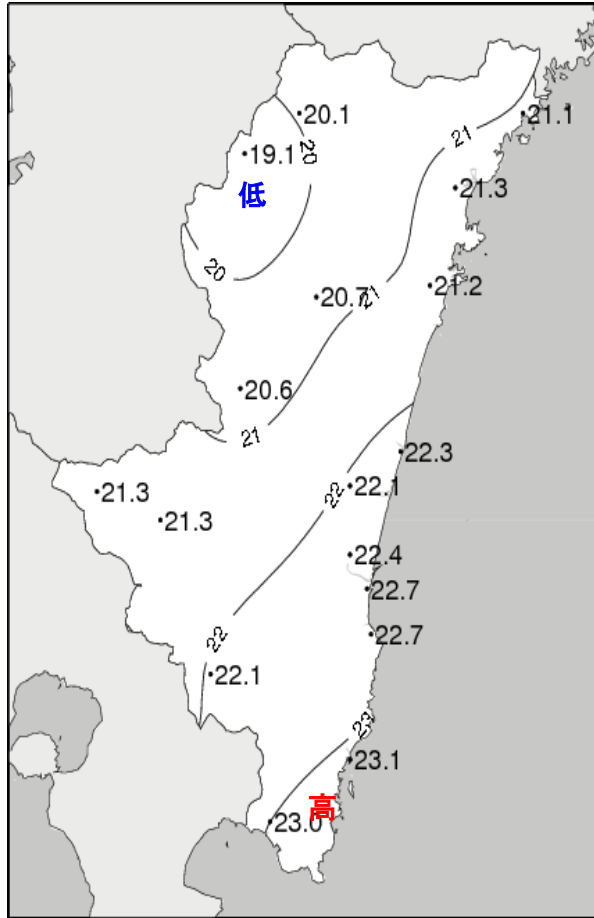
都城



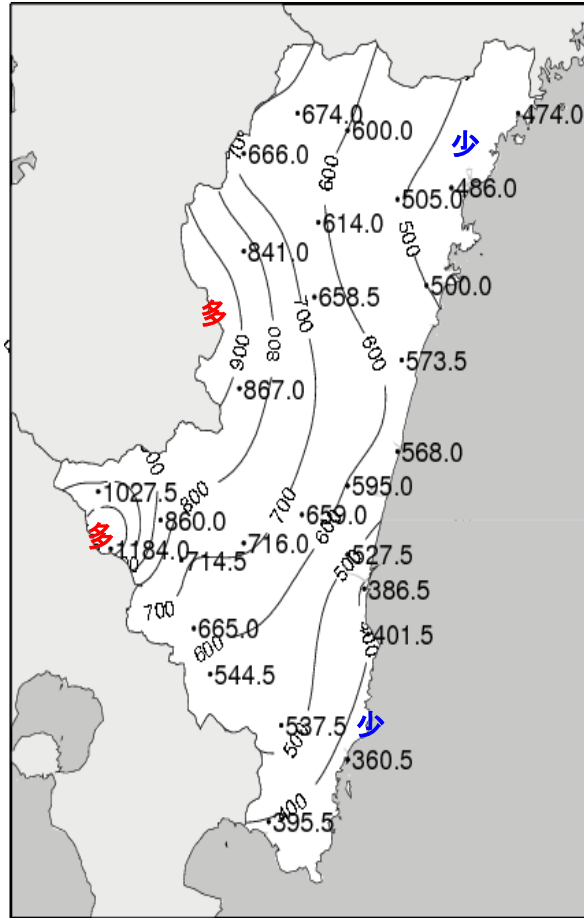
油津



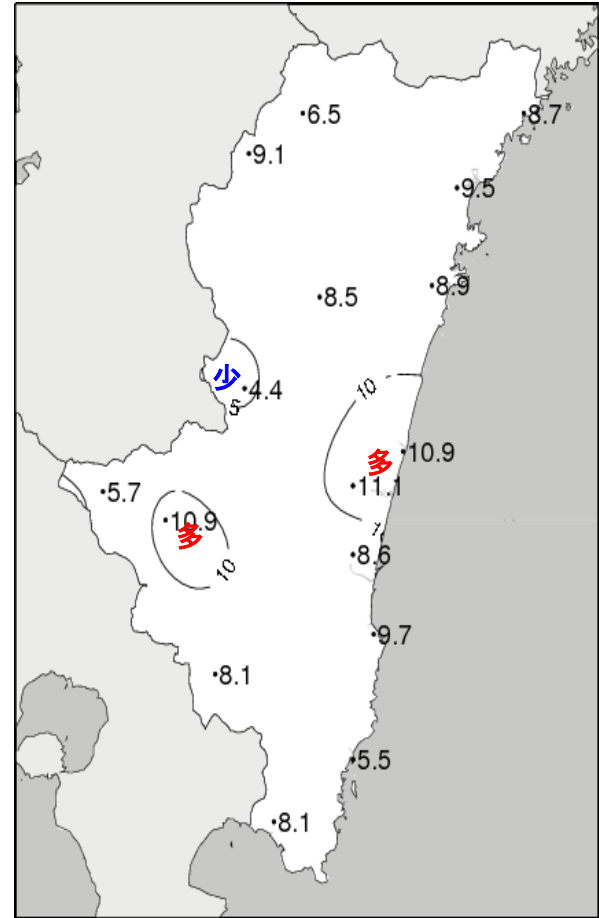
## 2011(平成23年)6月中旬 気象分布図



2011年6月中旬気温観測値(°C)

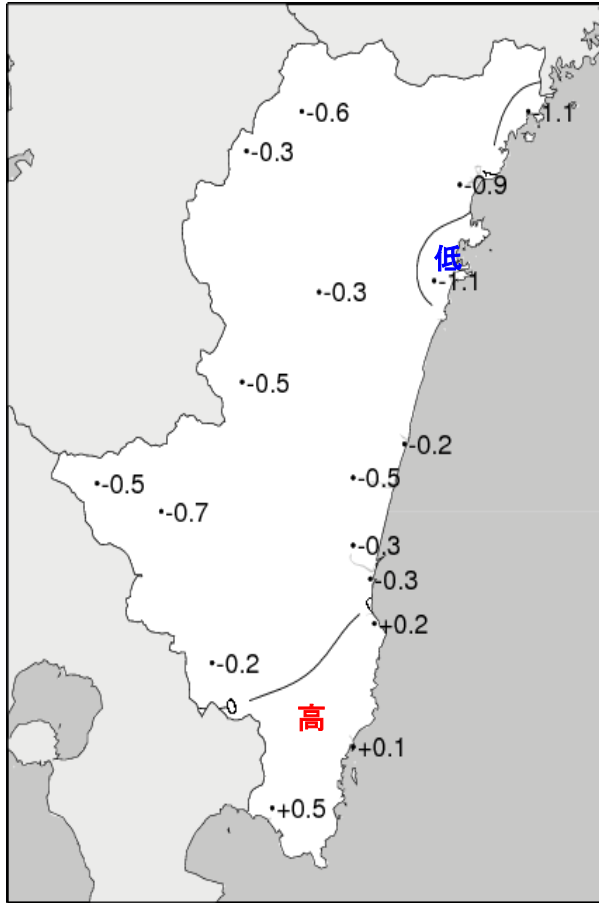


2011年6月中旬降水量観測値(ミリ)

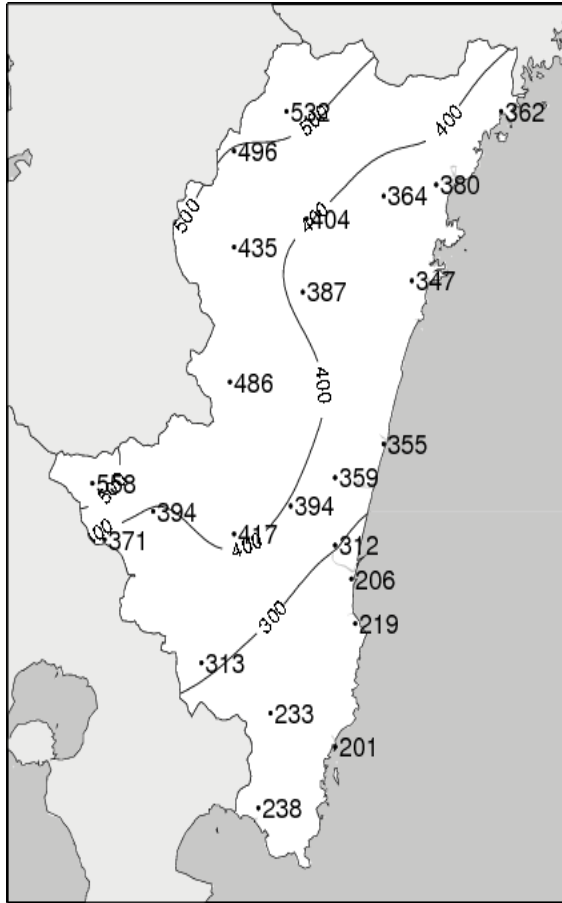


2011年6月中旬日照時間観測値(時間)

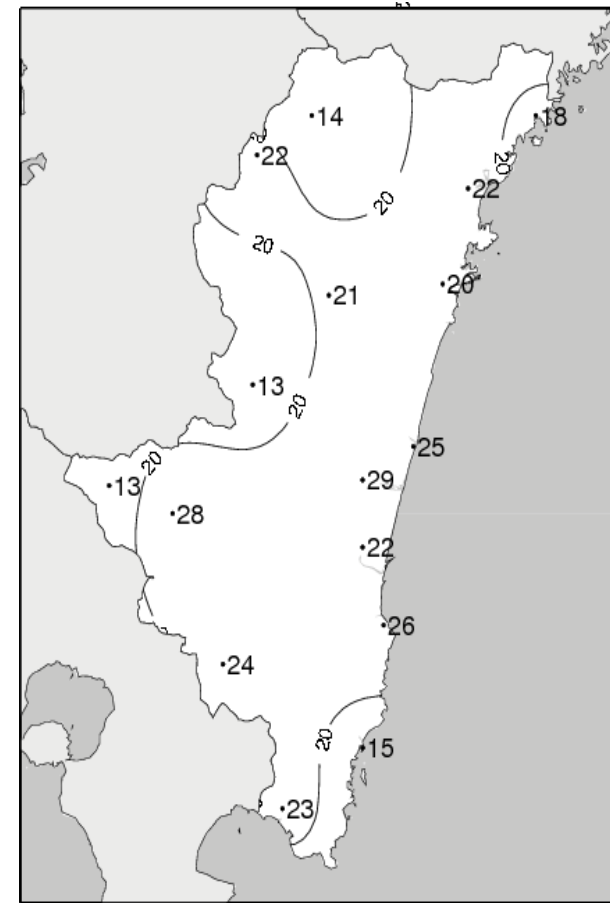
## 2011(平成23年)6月中旬 気象分布図(平年差、平年比)



2011年6月中旬気温平年差 (°C)



2011年6月中旬降水量平年比 (%)



2011年6月中旬日照時間平年比 (%)

# 地域気象観測旬報

2011年6月11日～20日 宮崎県 (87)  
(1/5)

観測所名	高千穂										10℃以上積算気温			201
	気温(℃)			風向・風速(m/s)						降水量(mm)			日照(h)	
	平均	最高	最低	平均	最多	最大	風向	瞬間	風向	日計	1時間	10分		
11	21.9	24.0	18.8	2.8	NW	<u>6.7</u>	NW	<u>14.5</u>	NNW	137.0	<u>47.0</u>	<u>12.0</u>	0.0	
12	20.8	22.7	18.3	1.6	NNW	5.7	NW	10.4	NW	106.0	26.0	7.0	0.0	
13	19.9	22.9	17.8	2.2	NNW	4.2	NW	7.1	NNW	0.0	0.0	0.0	0.5	
14	19.9	24.9	16.6	1.8	NW	3.9	NW	7.5	NW	0.0	0.0	0.0	4.1	
15	17.5	19.5	<u>16.4</u>	1.4	SSE	4	ESE	8.2	E	41.5	9.5	2.5	0.0	
16	18.7	21.1	17.1	1.0	SE	2.4	E	5.6	ENE	90.5	14.5	6.5	0.0	
17	22.2	<u>26.4</u>	18.3	1.6	NNW	4.4	NW	8.6	NNW	2.0	2.0	1.5	1.5	
18	20.2	22.8	18.6	0.6	SSE	2.7	N	5.2	N	101.5	18.0	8.0	0.0	
19	19.2	20.5	18.0	1.1	SE	3.5	ESE	8.1	ESE	48.5	9.0	3.0	0.0	
20	20.8	24.2	19.2	1.0	N	4.1	NW	8.5	WSW	<u>147.0</u>	39.0	10.5	0.4	
前半旬	20.0	22.8	17.6	2.0	NNW					284.5			4.6	
後半旬	20.2	23.0	18.2	1.1	NNW					389.5			1.9	
旬	20.1	22.9	17.9	1.5	NNW					674.0			6.5	
平年差/比	-0.6	-2.9	+1.1							532			14	

観測所名	古江										10℃以上積算気温			211
	気温(℃)			風向・風速(m/s)						降水量(mm)			日照(h)	
	平均	最高	最低	平均	最多	最大	風向	瞬間	風向	日計	1時間	10分		
11	22.2	23.4	20.8	1.0	NNE	4.6	N	7.7	N	70.5	<u>23.5</u>	8.0	0.0	
12	21.6	23.4	19.3	1.2	N	<u>8.3</u>	NNW	<u>13.1</u>	N	74.0	18.5	5.0	0.0	
13	21.1	24.5	17.8	1.6	SSW	4.7	N	6.2	N	0.5	0.5	0.5	3.0	
14	20.3	24.0	<u>15.7</u>	1.8	NNE	4.8	SSW	6.2	SSW	0.0	0.0	0.0	4.4	
15	19.3	21.4	18.2	1.2	NNE	3.8	NNE	7.2	S	38.5	9.5	2.5	0.0	
16	20.2	21.5	18.9	1.5	NNE	4.6	NE	10.0	SSE	<u>84.0</u>	15.5	5.0	0.0	
17	22.0	<u>24.9</u>	20.3	1.5	S	3.7	SSE	5.3	S	0.5	0.5	0.5	1.3	
18	21.4	22.4	20.6	0.8	SSW	2.9	NE	4.5	NE	60.5	11.0	3.0	0.0	
19	21.0	21.6	20.4	0.8	NNE	2.3	W	3.7	NE	71.5	20.5	7.5	0.0	
20	22.1	23.0	20.9	1.5	S	3.9	NE	6.8	NNE	74.0	20.5	<u>9.0</u>	0.0	
前半旬	20.9	23.3	18.4	1.4	NNE					183.5			7.4	
後半旬	21.3	22.7	20.2	1.2	S					290.5			1.3	
旬	21.1	23.0	19.3	1.3	NNE					474.0			8.7	
平年差/比	-1.1	-2.8	+0.3							362			18	

観測所名	鞍岡										10℃以上積算気温			191
	気温(℃)			風向・風速(m/s)						降水量(mm)			日照(h)	
	平均	最高	最低	平均	最多	最大	風向	瞬間	風向	日計	1時間	10分		
11	20.9	23.7	19.2	1.4	NNE	3	S	<u>8.1</u>	E	<u>161.5</u>	<u>39.5</u>	10.5	0.0	
12	19.8	22.2	17.5	0.8	ENE	3	NNE	7.3	ENE	94.5	21.5	7.0	0.0	
13	18.5	22.2	15.6	1.0	NE	2.4	NE	5.0	NE	1.0	0.5	0.5	1.4	
14	18.6	23.7	<u>14.9</u>	0.9	ENE	2.5	NE	4.9	NNE	0.0	0.0	0.0	4.1	
15	16.7	18.8	15.9	1.1	WSW	2.9	SW	7.7	WSW	40.5	10.0	3.0	0.0	
16	18.6	21.6	16.2	1.1	NE	<u>3.2</u>	SW	7.8	NNE	78.5	14.5	8.0	0.0	
17	20.4	<u>26.1</u>	16.7	1.0	NE	2.7	NE	5.4	E	12.0	6.0	2.0	3.1	
18	19.3	21.6	17.5	0.7	NNE	1.7	W	4.8	N	101.5	14.0	5.0	0.0	
19	18.7	21.2	17.2	0.7	ENE	2.7	NE	5.8	E	45.5	7.5	2.5	0.0	
20	19.9	24.5	18.4	0.7	NNE	2.6	NE	6.6	SSW	131.0	36.0	<u>10.5</u>	0.5	
前半旬	18.9	22.1	16.6	1.0	ENE					297.5			5.5	
後半旬	19.4	23.0	17.2	0.8	NE					368.5			3.6	
旬	19.1	22.6	16.9	0.9	NE					666.0			9.1	
平年差/比	-0.3	-1.9	+1.8							496			22	

観測所名	延岡										10℃以上積算気温			213
	気温(℃)			風向・風速(m/s)						降水量(mm)			日照(h)	
	平均	最高	最低	平均	最多	最大	風向	瞬間	風向	日計	1時間	10分		
11	22.0	23.6	20.0	1.2	WSW	3	NE	5.8	NE	72.0	<u>26.5</u>	<u>9.5</u>	0.0	
12	21.8	23.5	19.6	1.0	E	5.9	NNW	8.5	NNW	51.0	13.5	3.5	0.0	
13	22.1	<u>26.5</u>	18.7	1.9	W	<u>6.1</u>	WNW	8.6	WNW	0.5	1.0	0.5	3.5	
14	21.1	25.0	<u>17.2</u>	1.7	W	5	W	7.2	SW	0.0	0.0	0.0	3.9	
15	19.3	22.1	18.1	1.0	WSW	2.8	W	4.7	W	46.0	9.5	2.5	0.0	
16	19.8	21.5	18.2	1.1	SW	4.4	ENE	<u>8.9</u>	ENE	<u>97.5</u>	21.5	6.0	0.0	
17	21.9	25.7	19.1	1.4	W	4.5	E	7.9	ESE	0.0	0.0	0.0	2.1	
18	21.6	23.0	20.9	1.0	ENE	2.7	S	5.8	NW	76.5	13.5	4.5	0.0	
19	20.9	21.8	19.9	1.0	WSW	2.7	E	4.6	SSE	76.0	13.5	5.5	0.0	
20	22.1	24.5	20.8	1.1	ENE	3.2	SE	4.7	SSE	66.5	20.5	7.5	0.0	
前半旬	21.3	24.1	18.7	1.4	W					169.5			7.4	
後半旬	21.3	23.3	19.8	1.1	ENE					316.5			2.1	
旬	21.3	23.7	19.3	1.2	W					486.0			9.5	
平年差/比	-0.9	-2.5	+0.5							380			22	

# 地域気象観測旬報

2011年6月11日～20日 宮崎県 (87)  
(2/5)

観測所名	日向									10℃以上積算気温				212
	気温(℃)			風向・風速(m/s)						降水量(mm)			日照(h)	
	平均	最高	最低	平均	最多	最大	風向	瞬間	風向	日計	1時間	10分		
11	22.5	24.5	20.2	0.7	E	2.7	WNW	4.9	S	74.0	18.5	6.0	0.0	
12	22.0	23.2	20.1	0.8	E	2.2	E	4.4	E	31.5	7.5	4.5	0.0	
13	22.0	<u>27.2</u>	19.3	1.0	SW	3	WSW	4.9	SE	1.0	5.0	1.5	2.5	
14	20.5	24.4	<u>16.8</u>	1.6	W	3.9	N	<u>6.8</u>	W	0.0	0.0	0.0	4.4	
15	19.3	22.7	18.2	1.0	W	2.7	W	4.8	WSW	51.0	12.0	3.5	0.0	
16	19.6	21.6	18.2	1.1	W	3.4	W	6.6	W	87.5	14.5	4.5	0.0	
17	22.0	25.4	20.2	1.1	ESE	<u>3.9</u>	ESE	6.6	E	0.5	0.5	0.5	2.0	
18	21.7	23.4	20.7	0.6	SW	2.6	W	4.6	W	87.0	12.0	4.0	0.0	
19	20.6	21.3	19.9	0.9	WSW	3	WNW	5.5	ESE	<u>90.0</u>	<u>20.0</u>	<u>9.5</u>	0.0	
20	22.1	24.3	20.6	0.7	NW	3.3	SE	5.5	SE	77.5	18.0	7.5	0.0	
前半旬	21.3	24.4	18.9	1.0	W					157.5			6.9	
後半旬	21.2	23.2	19.9	0.9	W					342.5			2.0	
旬	21.2	23.8	19.4	1.0	W					500.0			8.9	
平年差/比	-1.1	-2.7	+0.5							347			20	

観測所名	神門									10℃以上積算気温				207
	気温(℃)			風向・風速(m/s)						降水量(mm)			日照(h)	
	平均	最高	最低	平均	最多	最大	風向	瞬間	風向	日計	1時間	10分		
11	22.1	23.7	19.2	0.5	ESE	1.9	SSE	4.2	SSE	<u>150.5</u>	20.0	8.5	0.0	
12	22.1	26.8	20.2	0.4	NNW	2.1	WSW	<u>7.8</u>	NNW	38.5	10.5	3.0	0.0	
13	21.3	26.6	15.8	0.4	SSW	2	SSW	4.0	S	0.5	4.0	0.5	1.5	
14	19.1	24.7	<u>13.9</u>	0.5	S	2.1	S	4.6	S	0.0	0.0	0.0	3.1	
15	18.2	20.8	17.0	0.2	SSE	1.1	SSE	2.4	E	59.0	11.5	2.5	0.0	
16	18.8	21.5	17.0	0.4	SSE	1.5	SSE	4.4	NNE	101.5	18.0	4.5	0.0	
17	22.9	<u>30.0</u>	18.6	0.5	S	<u>2.5</u>	S	6.5	S	2.0	1.0	0.5	3.7	
18	21.2	22.4	19.5	0.2	SSE	1.2	SSE	2.9	SSE	116.5	20.5	7.0	0.0	
19	19.8	21.0	19.1	0.2	NW	1.3	SSE	3.4	ENE	82.5	<u>23.5</u>	<u>9.5</u>	0.0	
20	21.3	24.4	19.3	0.2	ESE	1.2	SE	2.7	NNE	107.5	18.5	7.0	0.2	
前半旬	20.6	24.5	17.2	0.4	ESE					248.5			4.6	
後半旬	20.8	23.9	18.7	0.3	SSE					410.0			3.9	
旬	20.7	24.2	18.0	0.4	SSE					658.5			8.5	
平年差/比	-0.3	-2.2	+1.2							387			21	

観測所名	西米良									10℃以上積算気温				206
	気温(℃)			風向・風速(m/s)						降水量(mm)			日照(h)	
	平均	最高	最低	平均	最多	最大	風向	瞬間	風向	日計	1時間	10分		
11	22.6	25.2	20.7	1.0	NNE	3	E	8.7	ESE	<u>242.5</u>	<u>39.0</u>	10.0	0.0	
12	21.3	25.9	18.9	0.6	SSW	3	ESE	<u>9.7</u>	ESE	63.5	14.0	4.5	0.0	
13	20.8	24.5	17.9	0.6	N	1.9	NNE	6.0	S	0.0	5.0	0.0	0.4	
14	20.2	25.2	16.7	0.8	WSW	3.5	WSW	5.3	WSW	0.5	0.5	0.5	3.4	
15	18.0	20.1	<u>16.6</u>	0.6	W	2.6	W	4.7	WSW	80.5	21.5	5.0	0.0	
16	19.2	22.1	17.0	0.4	N	2	NNE	3.7	NNE	115.0	19.0	5.5	0.0	
17	22.0	<u>26.8</u>	19.3	0.5	N	2	NNE	4.1	NNE	4.0	1.5	1.0	0.5	
18	21.0	22.1	19.0	0.5	NNE	2.2	NNE	3.8	NE	134.0	23.0	8.5	0.0	
19	19.9	20.9	18.0	0.5	WSW	4	W	6.3	WSW	112.5	27.5	<u>11.0</u>	0.0	
20	20.6	23.0	18.5	0.4	NNE	1.8	SW	5.5	NNE	114.5	22.5	10.0	0.1	
前半旬	20.6	24.2	18.2	0.7	NNE					387.0			3.8	
後半旬	20.5	23.0	18.4	0.5	N					480.0			0.6	
旬	20.6	23.6	18.3	0.6	NNE					867.0			4.4	
平年差/比	-0.5	-2.7	+1.0							486			13	

観測所名	高鍋									10℃以上積算気温				223
	気温(℃)			風向・風速(m/s)						降水量(mm)			日照(h)	
	平均	最高	最低	平均	最多	最大	風向	瞬間	風向	日計	1時間	10分		
11	24.5	25.9	21.8	4.5	SW	<u>9.6</u>	SW	<u>17.5</u>	SSW	<u>131.0</u>	<u>34.0</u>	8.5	0.0	
12	24.1	<u>27.4</u>	21.0	2.6	S	5.9	SW	9.3	SW	32.5	13.0	9.0	0.0	
13	22.4	26.2	19.9	2.8	SW	5.8	SW	8.6	SSW	6.5	4.5	2.5	1.4	
14	21.1	24.0	<u>16.9</u>	1.6	W	3.2	S	4.7	WSW	0.5	0.5	0.5	4.7	
15	19.4	21.4	18.3	1.3	NNW	2.7	NNE	5.1	N	74.0	17.5	4.5	0.0	
16	21.2	23.2	19.5	1.7	SSW	6	SW	8.4	SSW	116.5	23.5	10.0	0.0	
17	23.3	26.1	21.1	2.2	NNE	4.6	SW	7.2	NE	0.0	0.0	0.0	4.8	
18	22.3	23.7	21.1	1.3	NE	3	E	6.0	NE	83.0	18.5	7.0	0.0	
19	21.3	22.3	20.2	1.7	N	3.3	SSW	6.1	N	86.5	25.5	<u>13.5</u>	0.0	
20	23.3	25.5	21.4	2.4	SSW	6	SW	9.8	WSW	37.5	12.0	6.0	0.0	
前半旬	22.3	25.0	19.6	2.6	SW					244.5			6.1	
後半旬	22.3	24.2	20.7	1.9	NNE					323.5			4.8	
旬	22.3	24.6	20.1	2.2	SW					568.0			10.9	
平年差/比	-0.2	-1.5	+0.8							355			25	

# 地域気象観測旬報

2011年6月11日～20日 宮崎県 (87)  
(3/5)

観測所名	加久藤									10℃以上積算気温			213
	気温(℃)			風向・風速(m/s)					降水量(mm)			日照(h)	
	平均	最高	最低	平均	最多	最大	風向	瞬間	風向	日計	1時間		
11	23.6	24.7	22.7	4.9	WSW	<u>8.1</u>	WSW	<u>15.8</u>	WSW	238.0	<u>62.5</u>	14.5	0.0
12	22.9	<u>26.0</u>	19.4	2.2	W	5	W	10.0	W	105.0	32.5	12.5	0.0
13	20.4	23.0	17.7	2.1	WSW	4.1	WSW	7.5	WSW	0.0	5.0	0.0	0.5
14	20.0	25.1	<u>16.1</u>	1.0	E	2.9	E	6.0	E	0.5	0.5	0.5	3.4
15	17.7	19.0	16.4	2.2	ENE	4.9	E	9.0	SE	111.0	24.5	9.5	0.0
16	20.4	22.7	18.0	1.8	NW	5	W	9.3	NE	<u>253.5</u>	60.0	15.0	0.0
17	22.1	25.5	20.6	2.5	NW	3.7	NW	6.6	W	3.0	2.0	1.0	1.8
18	22.2	23.6	21.1	2.1	NW	6.3	WSW	14.1	W	122.0	25.0	13.0	0.0
19	20.8	21.6	19.7	1.6	E	4.2	NNW	7.8	NNW	113.0	54.5	<u>22.5</u>	0.0
20	22.6	24.5	20.4	2.0	WSW	4.9	WSW	10.9	WSW	81.5	24.0	11.0	0.0
前半旬	20.9	23.6	18.5	2.5	W					454.5			3.9
後半旬	21.6	23.6	20.0	2.0	NW					573.0			1.8
旬	21.3	23.6	19.2	2.2	WSW					1027.5			5.7
平年差/比	-0.5	-3.1	+1.4							558			13

観測所名	西都									10℃以上積算気温			221
	気温(℃)			風向・風速(m/s)					降水量(mm)			日照(h)	
	平均	最高	最低	平均	最多	最大	風向	瞬間	風向	日計	1時間		
11	24.6	25.7	23.5	3.3	SW	6.5	SSW	10.8	SW	<u>141.5</u>	<u>35.0</u>	10.0	0.0
12	24.4	27.4	20.7	2.7	SW	5.7	WSW	10.1	WSW	21.5	6.5	3.0	0.0
13	21.7	25.7	17.5	2.5	SW	<u>6.7</u>	SW	11.5	SSW	5.0	4.0	2.0	1.2
14	20.4	24.9	<u>15.7</u>	1.6	ESE	4.2	ESE	6.0	ESE	0.5	0.5	0.5	4.7
15	18.8	20.6	17.1	0.9	NNW	4.2	NW	6.1	NW	85.0	17.5	5.0	0.0
16	20.8	23.0	18.8	2.0	NNW	5.5	SSW	<u>13.6</u>	SSW	138.5	29.5	10.5	0.0
17	23.9	<u>28.2</u>	20.3	2.5	SW	5.5	SW	9.9	SW	0.0	0.0	0.0	5.2
18	22.6	24.3	21.0	1.7	SE	5.2	SW	8.8	SW	81.0	28.5	<u>12.0</u>	0.0
19	21.0	21.6	20.1	1.3	E	4.1	NW	7.4	E	81.0	19.0	10.5	0.0
20	23.0	25.6	20.9	1.9	SSW	5.1	W	9.2	SW	41.0	15.0	4.5	0.0
前半旬	22.0	24.9	18.9	2.2	SW					253.5			5.9
後半旬	22.3	24.5	20.2	1.9	SW					341.5			5.2
旬	22.1	24.7	19.6	2.0	SW					595.0			11.1
平年差/比	-0.5	-2.2	+0.7							359			29

観測所名	小林									10℃以上積算気温			213
	気温(℃)			風向・風速(m/s)					降水量(mm)			日照(h)	
	平均	最高	最低	平均	最多	最大	風向	瞬間	風向	日計	1時間		
11	23.8	25.4	22.8	3.7	NW	<u>7.2</u>	WNW	<u>16.9</u>	WNW	157.5	27.5	7.5	0.0
12	23.2	<u>27.0</u>	19.1	2.5	NW	5.1	NNW	14.5	SSW	56.0	15.5	7.0	0.0
13	20.8	23.9	18.7	3.1	NW	5.9	NNW	10.0	NNW	0.5	5.0	1.0	2.0
14	20.1	25.3	17.1	2.0	NW	4.9	SE	7.7	SE	1.0	0.5	0.5	4.4
15	17.4	18.9	<u>15.5</u>	2.4	SSE	5.6	S	8.8	S	94.5	20.0	6.0	0.0
16	20.3	22.8	17.9	1.7	SE	4.2	S	7.6	NW	<u>223.5</u>	53.0	<u>16.5</u>	0.0
17	22.7	26.8	19.8	2.8	NW	6.3	NW	11.1	NW	1.0	1.0	0.5	4.5
18	22.2	23.9	21.1	2.2	WNW	6.9	W	13.7	W	104.0	29.0	16.0	0.0
19	20.2	21.5	19.4	1.8	S	4.5	S	7.9	WSW	163.0	<u>56.0</u>	15.5	0.0
20	22.3	23.9	20.1	1.9	NW	6.1	WNW	12.2	NNE	59.0	15.5	7.0	0.0
前半旬	21.1	24.1	18.6	2.7	NW					309.5			6.4
後半旬	21.5	23.8	19.7	2.1	NW					550.5			4.5
旬	21.3	23.9	19.2	2.4	NW					860.0			10.9
平年差/比	-0.7	-2.8	+0.7							394			28

観測所名	宮崎									10℃以上積算気温			224
	気温(℃)			風向・風速(m/s)					降水量(mm)			日照(h)	
	平均	最高	最低	平均	最多	最大	風向	瞬間	風向	日計	1時間		
11	25.3	27.3	23.3	6.4	WSW	<u>10.4</u>	SW	<u>17.7</u>	WSW	33.0	10.5	3.5	0.0
12	24.7	<u>28.0</u>	20.9	4.2	WSW	9.8	SW	16.0	WSW	24.0	7.0	4.0	0.0
13	22.0	24.8	19.9	3.5	SW	7.4	WSW	11.7	SW	4.0	2.0	1.0	0.4
14	21.2	25.0	17.3	2.3	NW	4.4	W	6.4	W	0.0	0.0	0.0	4.8
15	18.5	19.7	<u>17.0</u>	1.5	NE	5.3	NNE	7.9	NNE	76.0	12.5	4.0	0.0
16	20.8	23.4	18.9	1.9	SW	6.2	SW	11.0	WSW	<u>150.0</u>	<u>39.5</u>	14.0	0.0
17	24.4	27.3	20.3	3.6	WSW	6.8	SW	10.2	WSW	0.0	0.0	0.0	3.4
18	23.0	24.5	21.3	2.2	WSW	5.8	NNW	11.4	WNW	67.0	20.0	<u>17.0</u>	0.0
19	20.9	21.6	20.2	1.9	NE	5.3	NE	8.5	NW	122.5	29.5	11.5	0.0
20	23.0	25.5	21.0	2.0	WNW	7.8	W	11.2	SW	51.0	22.0	8.5	0.0
前半旬	22.3	25.0	19.7	3.6	WSW					137.0			5.2
後半旬	22.4	24.5	20.3	2.3	WSW					390.5			3.4
旬	22.4	24.7	20.0	3.0	WSW					527.5			8.6
平年差/比	-0.3	-1.6	+0.4							312			22

# 地域気象観測旬報

2011年6月11日～20日 宮崎県 (87)  
(4/5)

観測所名	青島									10℃以上積算気温				227
	気温(℃)			風向・風速(m/s)					降水量(mm)			日照(h)		
	平均	最高	最低	平均	最多	最大	風向	瞬間	風向	日計	1時間		10分	
11	27.2	<u>29.7</u>	24.6	2.7	SW	<u>7.4</u>	WSW	<u>16.5</u>	WSW	11.0	4.0	2.0	0.0	
12	25.4	28.5	21.8	1.2	SSW	3.6	W	9.6	WNW	26.0	9.5	3.5	0.0	
13	22.0	25.6	18.3	1.5	WNW	4.4	WNW	8.2	W	4.0	5.5	1.5	0.6	
14	20.7	24.4	16.5	1.2	SE	3.3	NW	5.7	NW	0.5	0.5	0.5	4.9	
15	18.5	20.4	<u>16.4</u>	1.0	WNW	3.5	WNW	6.3	W	76.5	14.5	5.0	0.0	
16	21.2	22.5	19.4	1.3	WNW	3.8	WNW	5.9	SE	75.5	15.0	7.5	0.0	
17	24.3	28.1	20.6	1.2	SW	3.2	SW	7.0	WSW	0.5	0.5	0.5	4.2	
18	23.1	25.1	22.0	0.9	W	3.8	NNW	7.3	NNE	<u>88.0</u>	24.5	9.0	0.0	
19	21.3	22.4	20.7	1.2	NNW	3.5	WNW	6.9	WNW	84.0	<u>27.0</u>	<u>10.5</u>	0.0	
20	23.1	25.1	21.3	1.1	SSW	4.7	WNW	12.3	NW	35.5	12.5	5.0	0.0	
前半旬	22.8	25.7	19.5	1.5	SW					118.0			5.5	
後半旬	22.6	24.6	20.8	1.1	WNW					283.5			4.2	
旬	22.7	25.2	20.2	1.3	SW					401.5			9.7	
平年差/比	+0.2	-0.9	+0.8							219			26	

観測所名	赤江									10℃以上積算気温				227
	気温(℃)			風向・風速(m/s)					降水量(mm)			日照(h)		
	平均	最高	最低	平均	最多	最大	風向	瞬間	風向	日計	1時間		10分	
11	26.7	<u>29.2</u>	24.7	7.7	WSW	<u>13</u>	WSW	<u>19.0</u>	WSW	15.5	4.0	2.0		
12	25.2	28.7	21.3	3.6	WSW	9.6	WSW	13.4	WSW	26.0	9.5	5.5		
13	22.3	25.3	20.0	4.6	W	9.9	W	12.9	WSW	5.5	4.0	2.0		
14	21.3	24.6	18.4	2.4	WNW	4.7	W	6.7	WSW	0.0	0.0	0.0		
15	18.8	20.4	<u>17.2</u>	2.4	WSW	7.9	NNE	9.8	NNE	75.0	12.0	4.5		
16	21.0	22.9	19.3	2.7	NNW	7	E	9.8	WNW	80.5	15.5	9.0		
17	24.8	27.8	21.1	4.4	W	8.7	W	11.8	W	1.0	1.0	0.5		
18	23.0	25.3	21.6	2.3	W	6.9	WSW	11.3	NNW	<u>82.0</u>	<u>37.0</u>	<u>14.0</u>		
19	21.1	22.3	20.6	2.5	N	6.1	NE	7.7	NE	68.5	16.0	8.5		
20	23.0	25.3	21.0	2.5	SSW	8.8	W	11.8	W	32.5	11.0	3.5		
前半旬	22.9	25.6	20.3	4.1	WSW					122.0				
後半旬	22.6	24.7	20.7	2.9	W					264.5				
旬	22.7	25.2	20.5	3.5	WSW					386.5				
平年差/比	-0.3	-0.8	+0.3							206				

観測所名	都城									10℃以上積算気温				221
	気温(℃)			風向・風速(m/s)					降水量(mm)			日照(h)		
	平均	最高	最低	平均	最多	最大	風向	瞬間	風向	日計	1時間		10分	
11	24.7	<u>27.0</u>	23.6	5.0	SW	<u>7.5</u>	SW	<u>15.9</u>	SSW	37.0	12.0	4.0	0.0	
12	24.1	26.8	20.8	3.0	SSW	6.1	S	13.0	WSW	47.5	10.5	4.5	0.0	
13	21.1	23.7	19.4	1.9	SW	4.4	SW	8.7	WSW	4.5	4.0	1.5	0.4	
14	20.8	26.1	16.7	1.2	SW	3.7	S	5.8	S	0.5	0.5	0.5	5.1	
15	17.6	19.4	<u>15.7</u>	2.1	NNE	6.8	NNW	13.6	NW	85.0	21.0	8.5	0.0	
16	20.8	23.4	18.0	2.1	SSW	6	N	10.1	NW	<u>112.5</u>	25.5	9.0	0.0	
17	23.3	25.5	21.4	2.5	SSW	4.3	SW	8.0	SW	1.0	0.5	0.5	2.6	
18	23.4	25.3	22.0	2.2	SSW	5	SW	9.4	SSW	93.5	<u>29.0</u>	14.0	0.0	
19	21.7	23.6	20.2	1.7	N	5.7	NNW	11.2	NW	90.0	27.0	<u>14.5</u>	0.0	
20	23.2	24.7	20.9	2.3	SSW	5.2	SW	10.8	SW	73.0	17.5	6.0	0.0	
前半旬	21.7	24.6	19.2	2.6	SW					174.5			5.5	
後半旬	22.5	24.5	20.5	2.2	SSW					370.0			2.6	
旬	22.1	24.6	19.9	2.4	SW					544.5			8.1	
平年差/比	-0.2	-2.1	+1.1							313			24	

観測所名	油津									10℃以上積算気温				231
	気温(℃)			風向・風速(m/s)					降水量(mm)			日照(h)		
	平均	最高	最低	平均	最多	最大	風向	瞬間	風向	日計	1時間		10分	
11	26.4	28.1	25.2	7.5	WSW	<u>11.6</u>	WSW	<u>20.4</u>	SW	19.0	12.5	8.0	0.1	
12	25.8	<u>28.4</u>	21.8	4.7	WSW	9.1	WSW	14.0	WSW	26.0	10.5	7.0	0.0	
13	22.2	24.3	20.0	2.9	W	7.4	W	10.3	W	14.5	11.0	3.5	0.0	
14	21.3	25.2	17.8	1.9	WNW	4.4	E	6.0	E	0.0	0.0	0.0	2.0	
15	19.0	20.9	<u>16.7</u>	1.9	NW	5.3	ENE	7.7	ENE	88.5	14.5	7.5	0.0	
16	21.6	23.6	19.9	2.1	WNW	5.2	WSW	8.8	SW	<u>115.5</u>	33.0	12.0	0.0	
17	24.5	27.1	22.4	3.8	WSW	7.4	W	11.3	W	4.0	3.0	3.0	3.2	
18	24.3	25.8	22.9	2.9	WSW	7.1	WSW	12.2	SW	50.0	<u>34.5</u>	<u>14.5</u>	0.0	
19	22.6	26.0	21.7	1.9	WNW	5.5	ENE	8.2	W	30.5	12.0	8.5	0.0	
20	23.6	26.5	21.8	2.0	W	6.5	NW	10.4	NW	12.5	4.0	3.0	0.2	
前半旬	22.9	25.4	20.3	3.8	WSW					148.0			2.1	
後半旬	23.3	25.8	21.7	2.5	W					212.5			3.4	
旬	23.1	25.6	21.0	3.2	W					360.5			5.5	
平年差/比	+0.1	-0.6	+0.8							201			15	



# 地域気象観測旬報

2011年6月11日～20日 宮崎県 (87)  
(5/5)

観測所名	串間									10°C以上積算気温			230
日付	気温(°C)			風向・風速(m/s)					降水量(mm)			日照 (h)	
	平均	最高	最低	平均	最多	最大	風向	瞬間	風向	日計	1時間		10分
11	25.8	27.1	24.6	8.0	WSW	<u>11.5</u>	WSW	<u>18.7</u>	WSW	2.5	1.5	0.5	0.2
12	25.4	<u>28.6</u>	21.7	5.1	WSW	10	WSW	14.5	W	39.0	15.5	7.0	0.0
13	22.1	24.2	20.5	2.7	W	6.4	W	9.5	W	12.5	15.0	4.0	0.6
14	21.3	25.2	17.2	1.1	SW	3.2	ENE	5.3	ENE	0.5	0.5	0.5	4.6
15	18.6	20.4	<u>16.6</u>	1.6	NE	4.1	NNW	10.7	NW	105.0	16.5	12.0	0.0
16	22.0	24.4	19.8	2.1	WSW	5.8	WSW	12.2	WSW	<u>116.0</u>	<u>27.0</u>	<u>13.0</u>	0.0
17	23.6	25.8	22.0	3.2	WSW	5.9	WSW	9.7	W	11.5	6.5	2.5	2.2
18	24.0	25.6	22.8	2.7	WSW	7.1	WSW	11.2	WSW	34.0	25.0	12.5	0.0
19	23.8	27.3	22.2	1.2	NE	4.3	WSW	6.2	WSW	56.5	12.5	6.0	0.0
20	23.7	26.6	22.1	2.1	W	7.6	W	11.5	W	18.0	6.5	4.5	0.5
前半旬	22.6	25.1	20.1	3.7	WSW					159.5			5.4
後半旬	23.4	25.9	21.8	2.3	WSW					236.0			2.7
旬	23.0	25.5	21.0	3.0	WSW					395.5			8.1
平年差/比	+0.5	-0.9	+1.8							238			23

# 地域雨量観測旬報

2011年6月11日～20日 宮崎県 (87)

(1/1)

観測所名	日之影				諸塚				北方				上椎葉				都農				えびの			
	降水量(mm)				降水量(mm)				降水量(mm)				降水量(mm)				降水量(mm)				降水量(mm)			
	日計	平年比	最大1時間	最大10分間	日計	平年比	最大1時間	最大10分間	日計	平年比	最大1時間	最大10分間	日計	平年比	最大1時間	最大10分間	日計	平年比	最大1時間	最大10分間	日計	平年比	最大1時間	最大10分間
11	98.5		24.5	6.0	89.0		27.0	9.5	71.5		24.0	7.5	157.5		44.0	15.0	123.0		21.5	6.0	339.0		41.5	12.0
12	98.0		19.0	5.5	89.5		22.0	7.5	62.0		14.0	4.0	132.0		27.5	8.5	29.5		6.0	3.0	104.0		24.5	7.0
13	0.0		0.0	0.0	0.0		0.5	0.0	0.0		1.0	0.5	0.0		0.5	0.0	5.5		7.5	2.5	2.0		7.5	1.0
14	0.0		0.0	0.0	0.5		0.5	0.5	0.5		0.5	0.5	0.0		0.0	0.0	0.0		0.0	0.0	1.0		0.5	0.5
15	45.0		10.0	2.5	55.0		11.0	2.5	46.0		9.5	2.0	65.5		13.5	4.0	60.5		14.0	3.5	87.5		25.0	9.5
半旬計/最大	241.5	//	24.5	6.0	234.0	355	27.0	9.5	180.0	276	24.0	7.5	355.0	443	44.0	15.0	218.5	//	21.5	6.0	533.5	384	41.5	12.0
16	86.5		13.0	5.0	101.0		16.5	5.5	83.0		15.5	5.5	118.0		21.0	6.0	87.5		12.5	3.0	237.5		55.0	16.0
17	3.0		2.5	1.0	2.0		1.0	0.5	1.0		0.5	0.5	5.5		2.5	1.5	0.5		0.5	0.5	11.5		8.0	4.0
18	91.0		15.0	4.5	108.0		13.0	4.0	85.5		10.5	3.5	157.0		21.5	5.5	89.0		15.0	5.0	149.5		29.0	17.5
19	52.0		9.5	4.0	72.0		15.0	3.5	66.5		12.0	3.5	98.0		26.5	8.0	103.5		15.0	5.5	168.5		48.5	17.0
20	126.0		21.5	9.0	97.0		22.0	11.0	89.0		21.5	8.0	107.5		18.5	7.5	74.5		31.5	11.0	83.5		22.0	8.0
半旬計/最大	358.5	//	21.5	9.0	380.0	487	22.0	11.0	325.0	460	21.5	8.0	486.0	494	26.5	8.0	355.0	//	31.5	11.0	650.5	372	55.0	17.5
旬計	600.0	//			614.0	404			505.0	364			841.0	435			573.5	//			1184.0	371		
旬最大	126.0		24.5	9.0	108.0		27.0	11.0	89.0		24.0	8.0	157.5		44.0	15.0	123.0		31.5	11.0	339.0		55.0	17.5
起日	20		11	20	18		11	20	20		11	20	11		11	11	11		20	20	11		16	18

観測所名	高原				野尻				国富				山田				深瀬							
	降水量(mm)				降水量(mm)				降水量(mm)				降水量(mm)				降水量(mm)				降水量(mm)			
	日計	平年比	最大1時間	最大10分間	日計	平年比	最大1時間	最大10分間	日計	平年比	最大1時間	最大10分間	日計	平年比	最大1時間	最大10分間	日計	平年比	最大1時間	最大10分間	日計	平年比	最大1時間	最大10分間
11	108.0		18.0	6.0	104.5		21.0	6.5	161.5		37.0	9.5	59.5		15.5	8.0	93.5		27.5	8.0				
12	52.0		9.5	8.0	37.5		9.5	5.0	26.0		7.0	3.0	58.5		11.0	8.0	60.5		20.5	9.5				
13	4.0		4.0	2.0	7.0		6.5	2.0	5.5		5.5	2.0	8.0		6.0	1.5	4.5		3.5	1.0				
14	0.5		0.5	0.5	0.5		0.5	0.5	0.5		0.5	0.5	0.5		0.5	0.5	0.5		0.5	0.5				
15	114.0		24.5	8.5	89.0		19.0	6.0	84.5		15.5	5.5	91.5		17.0	9.0	88.5		14.5	6.0				
半旬計/最大	278.5	//	24.5	8.5	238.5	308	21.0	6.5	278.0	364	37.0	9.5	218.0	//	17.0	9.0	247.5	241	27.5	9.5				
16	179.5		30.0	9.5	167.5		37.5	9.5	150.0		25.5	8.5	136.0		27.5	8.5	134.5		31.0	20.5				
17	1.5		1.5	1.0	4.5		4.5	3.5	0.5		0.5	0.5	8.5		8.5	3.0	2.0		9.0	0.5				
18	89.5		21.5	11.0	86.0		23.0	15.0	99.5		32.5	15.0	53.5		18.0	10.5	61.0		23.5	9.5				
19	103.5		30.5	9.5	110.0		43.0	11.0	76.5		27.0	8.0	145.5		39.5	12.0	36.5		17.0	15.5				
20	62.0		12.5	7.5	109.5		43.5	19.0	54.5		13.0	6.5	103.5		26.5	11.5	56.0		19.5	8.0				
半旬計/最大	436.0	//	30.5	11.0	477.5	520	43.5	19.0	381.0	436	32.5	15.0	447.0	//	39.5	12.0	290.0	245	31.0	20.5				
旬計	714.5	//			716.0	417			659.0	394			665.0	//			537.5	233						
旬最大	179.5		30.5	11.0	167.5		43.5	19.0	161.5		37.0	15.0	145.5		39.5	12.0	134.5		31.0	20.5				
起日	16		19	18	16		20	20	11		11	18	19		19	19	16		16	16				