

宮 崎 県 農 業 気 象 速 報

平成 23 年 11 月 下旬

宮 崎 県
宮 崎 地 方 気 象 台
平成 23 年 12 月 1 日

天 気 概 況

前半は晴れの日が多く、後半は曇りの日が多い、25日は宮崎で初霜、初氷

下旬の前半は高気圧に覆われて晴れの日が多かったが、後半は気圧の谷や前線の影響で曇りの日が多かった。23日は気圧の谷が通過したため、県内各地で0.5～9.0mmの雨が降った。28日から29日にかけては気圧の谷が通過した後、前線が日本の南海上に停滞したため、県内各地で0.5～19.5mmの雨が降った。気温は、26日までは寒気が流れ込んだため平年より低く経過したが、27日からは30日は南から暖かい空気が流れ込んだため平年より高くなった。25日は宮崎で初霜（平年より2日早く、昨年より14日早い）と初氷（平年より8日早く、昨年より15日早い）を観測した。

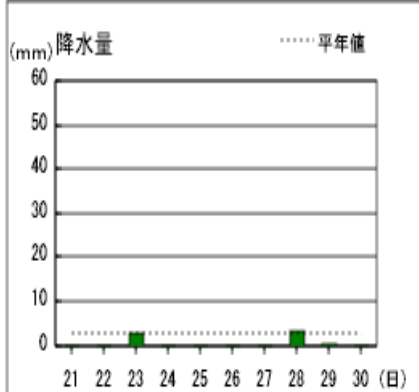
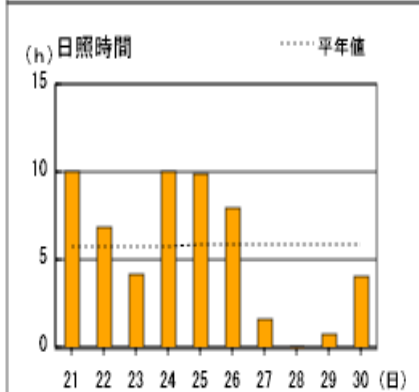
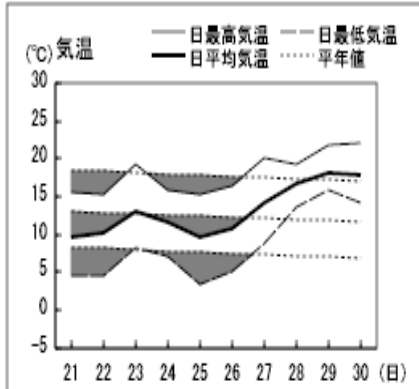
県内各地の旬平均気温は平年差+0.1～+1.1℃で古江と日向を除き平年より高く、旬降水量は2.0～21.5mm（平年比8～57%）で平年並か少なかった。旬日照時間は平年比89～117%で高千穂を除き平年並か少なかった。

宮崎市の旬平均気温は平年より高く、旬降水量は少なく、旬日照時間は平年並であった。

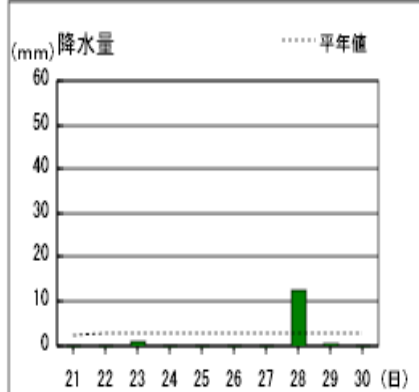
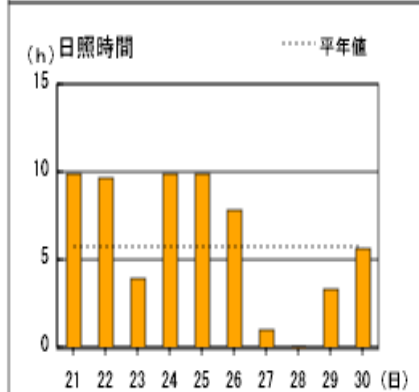
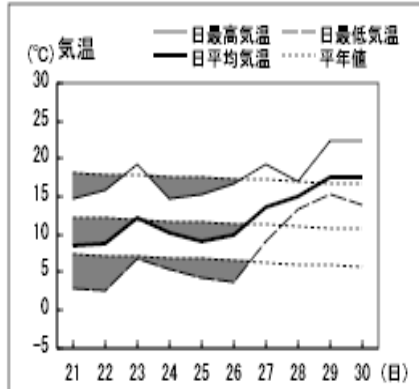
日々の天気概況	宮崎市の昼間の天気
21日 冬型の気圧配置が次第に緩んだ。	快晴
22日 移動性高気圧に覆われた。	晴れ一時曇り
23日 気圧の谷が通過した。	晴れ時々雨
24日 冬型の気圧配置となった。	快晴
25日 移動性高気圧に覆われた。	晴れ
26日 移動性高気圧に覆われた。	晴れ一時薄曇り
27日 高気圧が東へ遠ざかり、高気圧の周辺部となった。	曇り
28日 気圧の谷が通過した。	曇り
29日 前線が日本の南海上に停滞した。	曇り
30日 前線が九州の南海上に停滞した。	曇り一時晴れ

アメダス 気象経過図：2011年11月21日-2011年11月30日

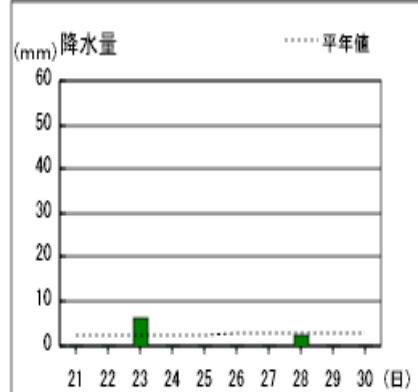
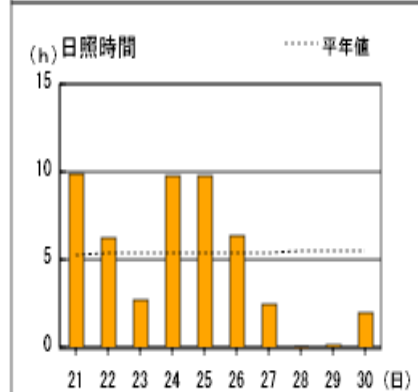
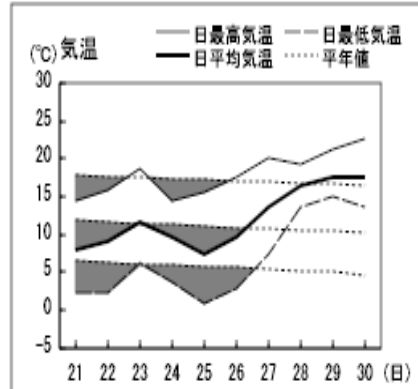
宮崎



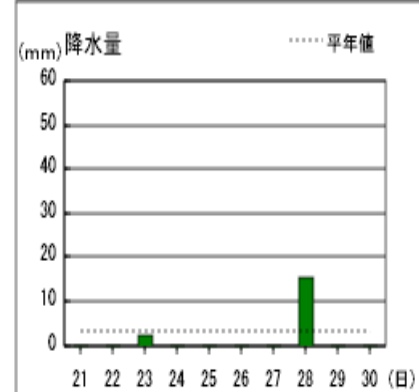
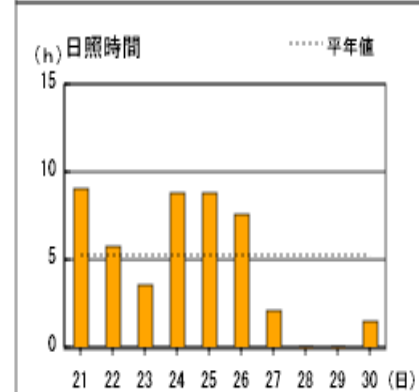
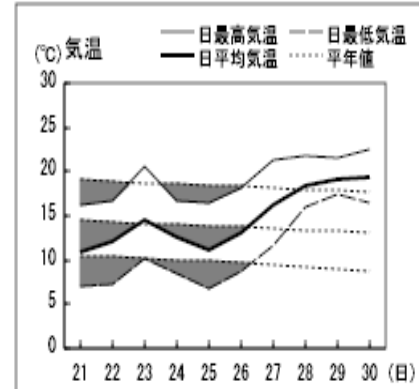
延岡



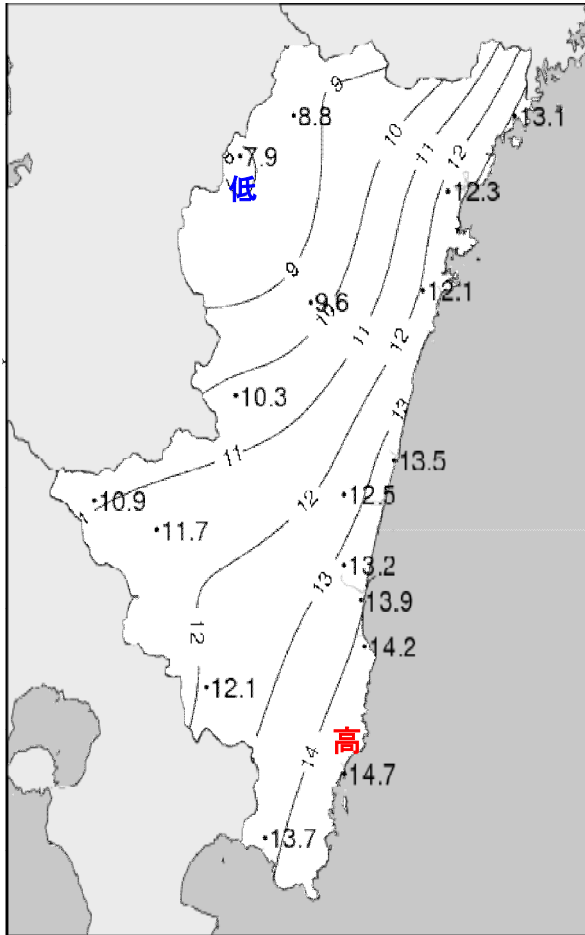
都城



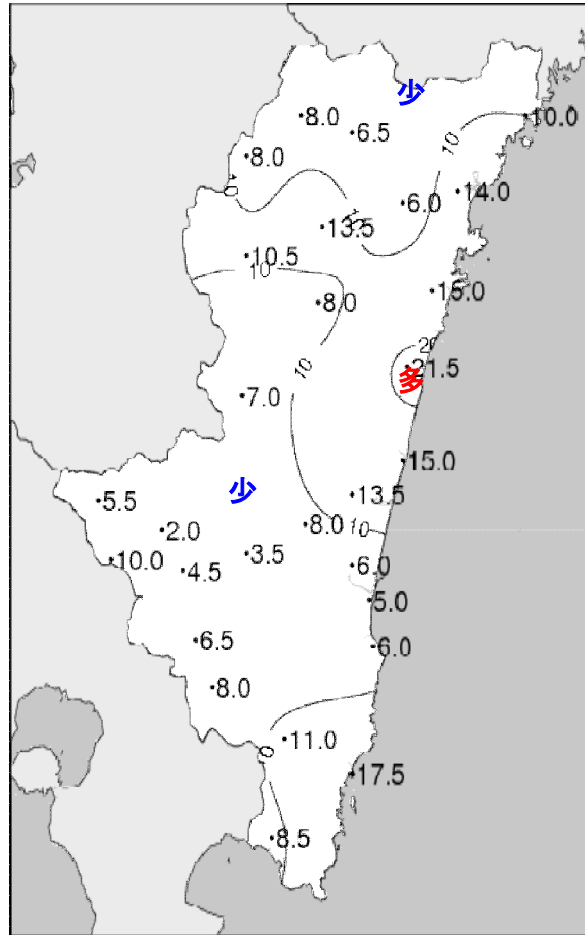
油津



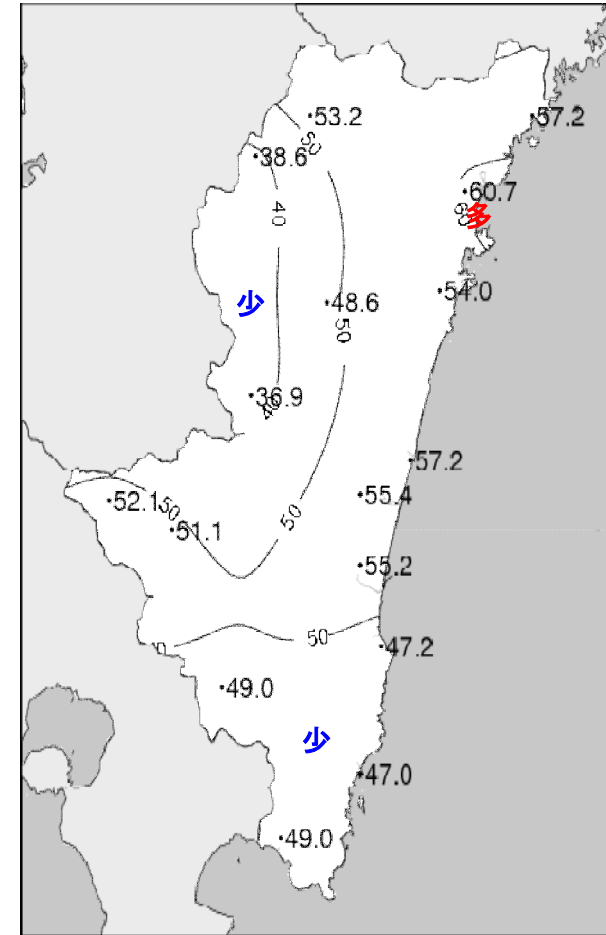
2011(平成23年)11月下旬 気象分布図



2011年11月下旬気温観測値 (°C)

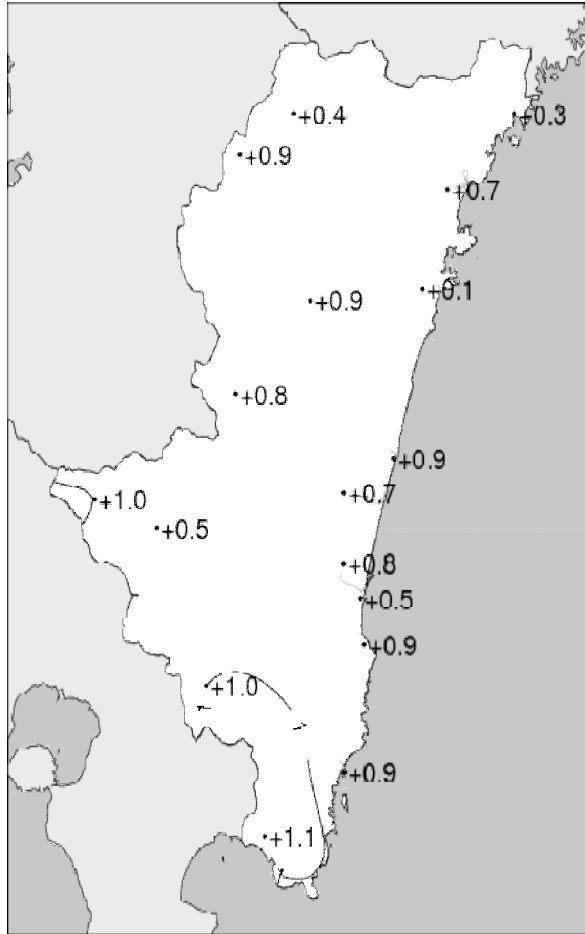


2011年11月下旬降水量観測値 (ミリ)

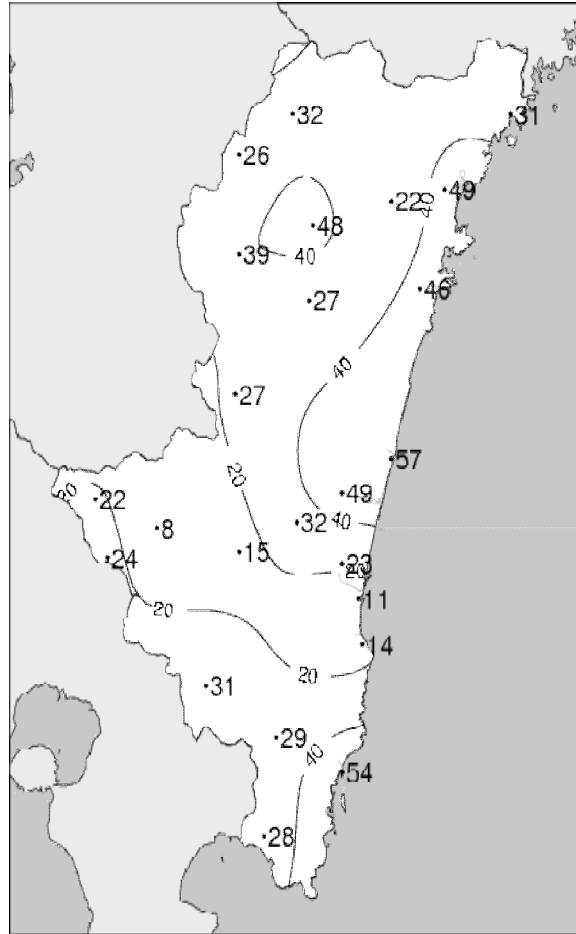


2011年11月下旬日照時間観測値 (時間)

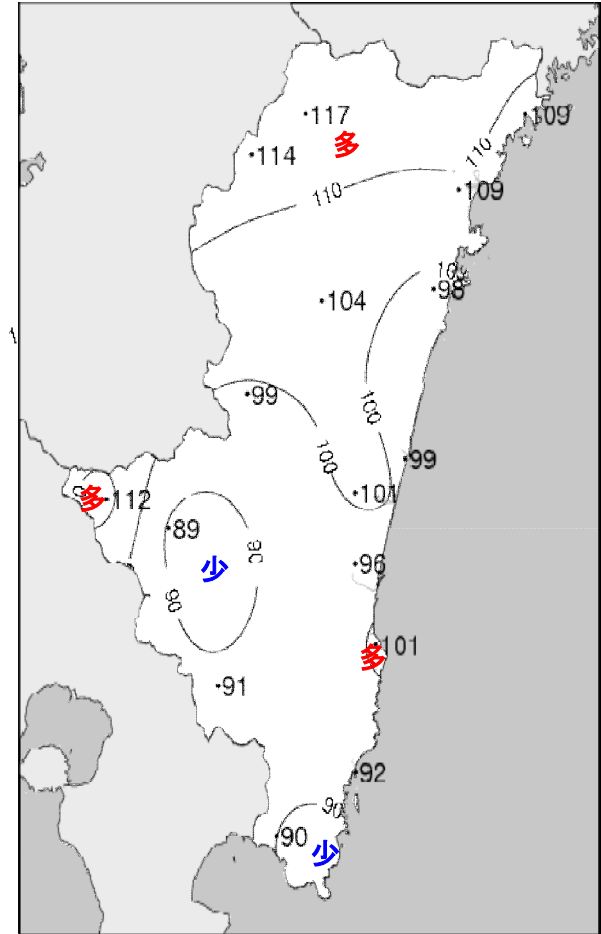
2011(平成23年)11月下旬 気象分布図(平年差、平年比)



2011年11月下旬気温平年差 (°C)



2011年11月下旬降水量平年比 (%)



2011年11月下旬日照時間平年比 (%)

地域気象観測旬報

2011年11月21日～30日 宮崎県 (87)
(1/5)

観測所名	高千穂											10℃以上積算気温			43
日付	気温(℃)			風向・風速(m/s)						降水量(mm)			日照(h)		
	平均	最高	最低	平均	最多	最大	風向	瞬間	風向	日計	1時間	10分			
21	5.2	11.0	0.4	2.9	NNW	5	NW	10.3	SW	0.0	0.0	0.0	8.1		
22	5.3	14.8	-2.5	1.0	NNW	3	NNW	4.8	SSE	0.0	0.0	0.0	9.1		
23	7.7	13.9	1.6	1.8	NW	4.8	NNW	9.9	NW	6.5	2.5	1.0	1.8		
24	6.0	9.9	1.3	3.2	NW	5.9	NW	13.4	NNW	0.0	0.0	0.0	7.2		
25	5.0	12.2	-0.4	2.0	NNW	5.1	NW	8.9	WSW	0.0	0.0	0.0	9.1		
26	5.8	15.3	-1.7	1.0	NNW	3.6	SE	7.2	SE	0.0	0.0	0.0	8.8		
27	9.4	17.7	3.5	0.8	NNW	3.1	SE	5.1	SE	0.0	0.0	0.0	3.3		
28	11.7	15.3	7.8	0.5	NNW	2.9	NNW	4.3	NNW	1.5	1.5	1.0	0.0		
29	15.6	21.4	12.4	0.9	SSE	3.4	NNW	4.7	N	0.0	0.0	0.0	3.0		
30	15.8	21.7	13.0	1.1	NNW	3.5	N	4.9	N	0.0	0.0	0.0	2.8		
前半旬	5.8	12.4	0.1	2.2	NW					6.5			35.3		
後半旬	11.7	18.3	7.0	0.9	NNW					1.5			17.9		
旬	8.8	15.3	3.5	1.5	NNW					8.0			53.2		
平年差/比	+0.4	0.0	+0.6							32			117		

観測所名	古江											10℃以上積算気温			121
日付	気温(℃)			風向・風速(m/s)						降水量(mm)			日照(h)		
	平均	最高	最低	平均	最多	最大	風向	瞬間	風向	日計	1時間	10分			
21	9.4	14.0	4.5	2.9	NNE	6.3	NNE	13.1	NNE	0.0	0.0	0.0	9.0		
22	10.4	15.1	6.5	3.9	N	7.3	NNW	11.3	NNW	0.0	0.0	0.0	8.9		
23	11.5	18.8	6.9	2.2	NNE	4.9	NNE	6.9	WSW	0.5	0.5	0.5	3.5		
24	10.2	14.1	7.3	4.4	N	8	N	15.0	N	0.0	0.0	0.0	8.9		
25	10.0	14.0	7.1	5.1	N	8.1	N	13.8	N	0.0	0.0	0.0	8.9		
26	11.2	16.1	7.3	2.5	NNE	5.5	NNW	8.9	N	0.0	0.0	0.0	7.7		
27	14.7	20.5	9.7	2.6	NNE	4.9	N	6.4	ESE	0.0	0.0	0.0	1.3		
28	16.8	19.0	14.5	1.9	N	4.8	N	6.2	N	9.5	3.0	1.5	0.0		
29	18.4	21.8	16.6	2.7	NE	5	NE	6.8	NNE	0.0	0.0	0.0	3.0		
30	17.9	21.9	14.3	2.6	NNE	5.6	NE	7.5	NE	0.0	0.0	0.0	6.0		
前半旬	10.3	15.2	6.5	3.7	N					0.5			39.2		
後半旬	15.8	19.9	12.5	2.5	NNE					9.5			18.0		
旬	13.1	17.5	9.5	3.1	N					10.0			57.2		
平年差/比	+0.3	-0.2	+1.1							31			109		

観測所名	鞍岡											10℃以上積算気温			42
日付	気温(℃)			風向・風速(m/s)						降水量(mm)			日照(h)		
	平均	最高	最低	平均	最多	最大	風向	瞬間	風向	日計	1時間	10分			
21	3.2	8.5	-0.7	0.9	WSW	3.1	SSW	7.4	S	0.0	0.0	0.0	5.5		
22	4.5	12.5	-1.9	1.1	WSW	2.4	ENE	5.8	SSW	0.0	0.0	0.0	7.2		
23	7.7	14.1	2.3	1.4	SSW	4.2	SSW	11.2	SSW	8.0	4.5	1.5	0.6		
24	4.0	7.9	0.3	1.1	NW	3.8	SSW	9.1	SW	0.0	0.0	0.0	4.5		
25	3.2	10.5	-1.2	0.8	ENE	2.6	ENE	6.6	NE	0.0	0.0	0.0	6.6		
26	5.4	14.0	-1.3	0.8	W	2.2	NE	4.4	SW	0.0	0.0	0.0	6.9		
27	9.6	16.4	3.7	0.6	W	1.9	WSW	3.6	SW	0.0	0.0	0.0	2.0		
28	13.0	16.0	8.0	1.1	SSW	3.5	SSW	7.9	SSW	0.0	0.0	0.0	0.0		
29	14.9	20.8	11.4	0.5	SW	3.1	SSW	5.5	SSW	0.0	0.0	0.0	1.9		
30	13.9	19.4	8.9	0.5	ENE	2.3	NE	3.7	E	0.0	0.0	0.0	3.4		
前半旬	4.5	10.7	-0.2	1.1	WSW					8.0			24.4		
後半旬	11.4	17.3	6.1	0.7	W					0.0			14.2		
旬	7.9	14.0	3.0	0.9	WSW					8.0			38.6		
平年差/比	+0.9	+0.8	+1.0							26			114		

観測所名	延岡											10℃以上積算気温			97
日付	気温(℃)			風向・風速(m/s)						降水量(mm)			日照(h)		
	平均	最高	最低	平均	最多	最大	風向	瞬間	風向	日計	1時間	10分			
21	8.5	14.8	2.9	1.7	WSW	5	NNW	9.0	NW	0.0	0.0	0.0	9.9		
22	8.8	15.8	2.5	2.5	WSW	5.4	W	7.8	WSW	0.0	0.0	0.0	9.6		
23	12.2	19.3	6.9	3.3	WSW	9.6	WNW	13.7	WNW	1.0	1.0	0.5	3.9		
24	10.3	14.7	5.4	5.3	W	12.7	W	18.8	W	0.0	0.0	0.0	9.8		
25	9.0	15.4	4.2	2.1	NW	5.6	NNE	7.9	NE	0.0	0.0	0.0	9.8		
26	10.0	16.8	3.8	2.4	W	5.1	W	7.3	WSW	0.0	0.0	0.0	7.8		
27	13.6	19.3	9.2	2.4	WSW	4.5	W	6.6	W	0.0	0.0	0.0	1.0		
28	15.1	17.0	13.2	2.5	WSW	4.7	W	6.9	W	12.5	10.0	5.5	0.0		
29	17.7	22.3	15.3	1.6	W	3.8	W	5.2	WSW	0.5	0.5	0.5	3.3		
30	17.6	22.4	14.0	1.7	WSW	3.8	E	6.2	E	0.0	0.0	0.0	5.6		
前半旬	9.8	16.0	4.4	3.0	W					1.0			43.0		
後半旬	14.8	19.6	11.1	2.1	WSW					13.0			17.7		
旬	12.3	17.8	7.7	2.6	WSW					14.0			60.7		
平年差/比	+0.7	+0.4	+1.1							49			109		

地域気象観測旬報

2011年11月21日～30日 宮崎県 (87)
(2/5)

観測所名	日向										10℃以上積算気温			86
日付	気温(℃)			風向・風速(m/s)						降水量(mm)			日照(h)	
	平均	最高	最低	平均	最多	最大	風向	瞬間	風向	日計	1時間	10分		
21	8.1	15.7	3.5	1.7	W	3.6	NW	7.5	NNW	0.0	0.0	0.0	9.0	
22	9.0	15.4	2.9	1.9	W	3.6	W	6.0	WNW	0.0	0.0	0.0	8.9	
23	11.1	19.2	7.1	1.8	WNW	4.1	W	6.8	WNW	1.5	1.0	0.5	4.0	
24	9.0	14.9	3.9	2.3	W	6.1	WNW	10.2	W	0.0	0.0	0.0	8.9	
25	8.3	15.6	4.8	1.8	W	3.6	W	6.9	WSW	0.0	0.0	0.0	8.9	
26	10.3	17.1	5.0	1.8	W	3.3	W	5.9	W	0.0	0.0	0.0	6.9	
27	13.9	19.8	9.9	2.3	W	3.9	W	7.1	W	0.0	0.0	0.0	0.6	
28	15.5	17.0	13.7	2.5	W	3.7	WSW	6.9	W	8.0	4.5	2.5	0.0	
29	17.8	22.4	16.0	1.5	W	3	W	4.8	W	5.5	3.0	1.0	3.2	
30	17.8	22.6	14.8	1.5	W	3.2	W	5.9	WNW	0.0	0.0	0.0	3.6	
前半旬	9.1	16.2	4.4	1.9	W					1.5			39.7	
後半旬	15.1	19.8	11.9	1.9	W					13.5			14.3	
旬	12.1	18.0	8.2	1.9	W					15.0			54.0	
平年差/比	+0.1	+0.1	+1.0							46			98	

観測所名	神門										10℃以上積算気温			55
日付	気温(℃)			風向・風速(m/s)						降水量(mm)			日照(h)	
	平均	最高	最低	平均	最多	最大	風向	瞬間	風向	日計	1時間	10分		
21	4.9	14.2	0.0	0.5	SSE	1.9	ESE	4.9	E	0.0	0.0	0.0	7.9	
22	6.3	15.5	-0.9	0.5	SSE	2.4	SSE	4.8	S	0.0	0.0	0.0	6.9	
23	9.2	18.5	3.5	0.5	SE	2.5	S	7.1	SSW	1.5	1.5	0.5	3.3	
24	7.6	14.1	0.2	0.9	NNE	3	SSW	9.9	N	0.0	0.0	0.0	8.6	
25	5.2	15.7	-1.6	0.4	SSE	2.4	S	5.2	SSE	0.0	0.0	0.0	8.4	
26	7.8	16.3	1.4	0.4	ESE	2.3	SSE	4.6	S	0.0	0.0	0.0	5.3	
27	10.7	18.1	5.4	0.2	S	1.8	S	2.7	S	0.0	0.0	0.0	0.7	
28	12.3	14.6	9.7	0.1	S	0.8	NNW	1.8	N	4.0	1.5	0.5	0.0	
29	16.0	21.7	13.4	0.2	SSE	1.6	SE	3.4	SE	2.5	1.5	0.5	3.2	
30	16.4	22.6	13.2	0.5	SSE	2	SSE	5.1	SE	0.0	0.0	0.0	4.3	
前半旬	6.6	15.6	0.2	0.6	SSE					1.5			35.1	
後半旬	12.6	18.7	8.6	0.3	SSE					6.5			13.5	
旬	9.6	17.1	4.4	0.4	SSE					8.0			48.6	
平年差/比	+0.9	+0.4	+1.4							27			104	

観測所名	西米良										10℃以上積算気温			67
日付	気温(℃)			風向・風速(m/s)						降水量(mm)			日照(h)	
	平均	最高	最低	平均	最多	最大	風向	瞬間	風向	日計	1時間	10分		
21	6.2	13.9	1.9	0.7	SSE	3.2	S	7.1	S	0.0	0.0	0.0	6.4	
22	7.9	16.5	1.6	0.4	S	1.9	S	3.8	SSW	0.0	0.0	0.0	4.9	
23	10.2	16.2	6.5	0.5	NW	1.8	N	5.5	NNE	4.5	4.0	1.0	1.7	
24	8.3	13.8	2.8	1.2	N	4.4	SE	12.2	ESE	0.0	0.0	0.0	6.4	
25	5.9	14.6	0.6	0.5	S	2.1	SSW	4.9	SSE	0.0	0.0	0.0	6.4	
26	8.0	16.3	2.7	0.6	SSE	3.3	W	6.0	NW	0.0	0.0	0.0	5.7	
27	11.0	17.5	6.8	0.2	W	1.3	W	2.5	NNE	0.0	0.0	0.0	0.1	
28	12.9	14.9	11.0	0.1	SW	1.2	SW	1.8	SW	2.0	1.0	0.5	0.0	
29	15.8	21.2	13.4	0.4	S	3	W	4.7	WSW	0.5	0.5	0.5	2.9	
30	16.7	21.3	13.9	0.6	NE	3.3	WSW	4.8	SW	0.0	0.0	0.0	2.4	
前半旬	7.7	15.0	2.7	0.7	SSE					4.5			25.8	
後半旬	12.9	18.2	9.6	0.4	S					2.5			11.1	
旬	10.3	16.6	6.1	0.5	S					7.0			36.9	
平年差/比	+0.8	+0.3	+1.5							27			99	

観測所名	高鍋										10℃以上積算気温			115
日付	気温(℃)			風向・風速(m/s)						降水量(mm)			日照(h)	
	平均	最高	最低	平均	最多	最大	風向	瞬間	風向	日計	1時間	10分		
21	9.4	14.9	4.7	1.6	WNW	3.3	SE	5.3	SE	0.0	0.0	0.0	10.0	
22	10.5	15.4	4.0	1.6	WNW	4.1	NNE	7.0	NNE	0.0	0.0	0.0	7.1	
23	13.3	19.8	8.7	2.1	WNW	5.5	W	9.7	W	2.5	2.5	1.0	4.7	
24	11.5	15.7	6.7	2.5	W	5.2	WSW	11.3	WSW	0.0	0.0	0.0	9.7	
25	9.9	15.1	4.0	1.7	W	3.4	N	5.8	N	0.0	0.0	0.0	9.1	
26	11.2	16.7	5.4	1.5	NW	2.6	NNE	5.2	NNE	0.0	0.0	0.0	8.6	
27	14.9	20.5	10.1	1.4	NW	3.1	NNE	4.7	NE	0.0	0.0	0.0	2.2	
28	17.2	20.4	14.3	1.3	NW	3.5	ENE	7.2	ENE	8.0	4.0	3.0	0.0	
29	18.5	21.8	16.4	1.5	WNW	3.4	N	6.4	N	4.5	4.0	1.5	1.4	
30	18.2	22.1	14.8	1.4	NW	4.3	SSE	5.6	SSE	0.0	0.0	0.0	4.4	
前半旬	10.9	16.2	5.6	1.9	W					2.5			40.6	
後半旬	16.0	20.3	12.2	1.4	NW					12.5			16.6	
旬	13.5	18.2	8.9	1.7	NW					15.0			57.2	
平年差/比	+0.9	+0.2	+1.3							57			99	

地域気象観測旬報

2011年11月21日～30日 宮崎県 (87)
(3/5)

観測所名	加久藤										10℃以上積算気温			63
日付	気温(℃)			風向・風速(m/s)						降水量(mm)			日照(h)	
	平均	最高	最低	平均	最多	最大	風向	瞬間	風向	日計	1時間	10分		
21	7.1	12.8	1.8	1.9	WSW	5.1	NNW	9.3	NW	0.0	0.0	0.0	10.0	
22	7.3	14.9	-0.5	0.7	SE	2.9	SE	5.8	SE	0.0	0.0	0.0	5.9	
23	9.6	16.9	4.7	1.3	WSW	4.9	W	8.1	W	5.5	4.5	2.0	1.9	
24	8.0	12.2	1.9	2.9	WNW	6.2	NW	12.0	NW	0.0	0.0	0.0	9.3	
25	5.8	14.3	-0.5	0.9	NW	3.7	NW	6.7	NW	0.0	0.0	0.0	9.7	
26	8.0	16.8	0.2	0.8	E	2.6	E	5.2	ESE	0.0	0.0	0.0	6.6	
27	12.5	19.7	5.4	1.1	E	3	E	6.6	E	0.0	0.0	0.0	1.8	
28	16.3	18.8	12.3	1.6	ENE	2.6	E	5.4	ENE	0.0	0.0	0.0	0.0	
29	17.5	23.1	13.3	1.3	E	3.1	E	6.9	ESE	0.0	0.0	0.0	4.7	
30	16.6	23.1	12.0	0.7	SSE	2.2	ESE	4.7	ESE	0.0	0.0	0.0	2.2	
前半旬	7.6	14.2	1.5	1.5	WNW					5.5			36.8	
後半旬	14.2	20.3	8.6	1.1	E					0.0			15.3	
旬	10.9	17.3	5.1	1.3	E					5.5			52.1	
平年差/比	+1.0	+0.8	+1.1							22			112	

観測所名	西都										10℃以上積算気温			99
日付	気温(℃)			風向・風速(m/s)						降水量(mm)			日照(h)	
	平均	最高	最低	平均	最多	最大	風向	瞬間	風向	日計	1時間	10分		
21	8.2	15.4	2.3	1.6	WSW	3.8	E	6.0	E	0.0	0.0	0.0	9.9	
22	9.7	16.2	3.0	1.4	WNW	3.1	S	4.9	S	0.0	0.0	0.0	6.9	
23	12.2	19.5	6.9	2.0	W	4.9	W	7.9	WNW	3.0	3.0	1.5	4.7	
24	10.8	16.3	4.0	2.8	W	7.6	W	11.6	WNW	0.0	0.0	0.0	9.9	
25	8.5	15.7	1.6	1.6	WNW	4.3	E	6.3	E	0.0	0.0	0.0	9.7	
26	10.1	16.8	4.0	1.4	WNW	2.6	E	6.8	NW	0.0	0.0	0.0	8.1	
27	14.0	20.9	8.4	1.4	WNW	2.6	NNW	3.7	NE	0.0	0.0	0.0	1.9	
28	16.2	19.0	13.3	1.7	NW	3.9	NW	5.4	NW	8.0	4.5	1.5	0.0	
29	17.8	22.6	15.0	1.4	WNW	3.1	ESE	4.8	ESE	2.5	2.5	1.0	1.1	
30	17.5	22.9	13.8	1.2	WNW	3.3	SE	5.3	SSE	0.0	0.0	0.0	3.2	
前半旬	9.9	16.6	3.6	1.9	WNW					3.0			41.1	
後半旬	15.1	20.4	10.9	1.4	WNW					10.5			14.3	
旬	12.5	18.5	7.2	1.7	WNW					13.5			55.4	
平年差/比	+0.7	+0.3	+1.0							49			101	

観測所名	小林										10℃以上積算気温			75
日付	気温(℃)			風向・風速(m/s)						降水量(mm)			日照(h)	
	平均	最高	最低	平均	最多	最大	風向	瞬間	風向	日計	1時間	10分		
21	7.9	12.9	4.3	3.5	WNW	5.2	WNW	9.6	NW	0.0	0.0	0.0	9.7	
22	8.8	13.8	2.0	2.0	WNW	4.6	WNW	6.3	WNW	0.0	0.0	0.0	5.0	
23	11.2	18.0	5.6	2.3	WNW	5.6	W	11.7	WNW	2.0	2.0	1.0	3.9	
24	8.4	11.9	3.5	4.7	NW	7.3	NW	14.0	WNW	0.0	0.0	0.0	9.6	
25	7.6	14.2	3.2	2.8	WNW	5	W	8.3	W	0.0	0.0	0.0	9.7	
26	9.5	16.1	3.3	1.3	SSE	3.4	SE	5.3	S	0.0	0.0	0.0	7.8	
27	13.3	18.9	7.5	1.3	SSE	3.6	SE	5.3	SSE	0.0	0.0	0.0	1.3	
28	15.9	18.6	12.8	1.3	S	3.6	S	5.4	S	0.0	0.0	0.0	0.0	
29	17.2	21.8	14.0	1.5	SSE	3.9	SSE	6.2	S	0.0	0.0	0.0	2.3	
30	17.5	21.1	14.5	1.3	W	3.5	W	4.8	ESE	0.0	0.0	0.0	1.8	
前半旬	8.8	14.2	3.7	3.1	WNW					2.0			37.9	
後半旬	14.7	19.3	10.4	1.3	SSE					0.0			13.2	
旬	11.7	16.7	7.1	2.2	WNW					2.0			51.1	
平年差/比	+0.5	+0.3	+0.4							8			89	

観測所名	宮崎										10℃以上積算気温			113
日付	気温(℃)			風向・風速(m/s)						降水量(mm)			日照(h)	
	平均	最高	最低	平均	最多	最大	風向	瞬間	風向	日計	1時間	10分		
21	9.6	15.5	4.5	2.3	WNW	4.1	WNW	6.7	W	0.0	0.0	0.0	10.0	
22	10.3	15.3	4.6	2.4	WNW	4.7	WNW	6.9	WNW	0.0	0.0	0.0	6.8	
23	13.0	19.3	8.3	3.2	WNW	7	WSW	10.8	WSW	2.5	2.5	1.0	4.2	
24	11.5	16.0	7.1	4.8	W	10.2	W	14.8	W	0.0	0.0	0.0	10.0	
25	9.8	15.4	3.3	2.3	WNW	3.8	ESE	5.9	E	0.0	0.0	0.0	9.9	
26	10.8	16.4	5.1	2.5	WNW	4.1	WNW	5.3	NE	0.0	0.0	0.0	7.9	
27	14.1	20.2	8.7	2.1	WNW	4.5	WNW	5.5	WNW	0.0	0.0	0.0	1.6	
28	16.6	19.4	13.7	1.6	WNW	3.5	WNW	5.5	NNW	3.0	2.0	1.0	0.0	
29	18.2	21.8	15.9	1.7	WNW	3.3	WNW	4.4	WNW	0.5	0.5	0.5	0.8	
30	18.0	22.0	14.3	1.8	WNW	3.7	WNW	5.2	NW	0.0	0.0	0.0	4.0	
前半旬	10.8	16.3	5.6	3.0	WNW					2.5			40.9	
後半旬	15.5	20.0	11.5	1.9	WNW					3.5			14.3	
旬	13.2	18.1	8.6	2.5	WNW					6.0			55.2	
平年差/比	+0.8	+0.4	+1.0							23			96	

地域気象観測旬報

2011年11月21日～30日 宮崎県 (87)
(4/5)

観測所名	青島										10℃以上積算気温			142
日付	気温(℃)			風向・風速(m/s)						降水量(mm)			日照(h)	
	平均	最高	最低	平均	最多	最大	風向	瞬間	風向	日計	1時間	10分		
21	10.4	15.5	7.9	2.7	WNW	4.2	NW	7.9	W	0.0	0.0	0.0	8.9	
22	11.2	15.1	5.9	1.9	WNW	3.8	W	5.5	W	0.0	0.0	0.0	6.1	
23	13.7	19.8	8.9	1.9	WNW	5.9	WNW	11.2	NW	1.5	1.5	1.0	3.4	
24	11.8	15.5	9.1	4.0	WNW	7.9	NW	14.9	WNW	0.0	0.0	0.0	8.8	
25	11.0	15.2	8.0	2.5	WNW	4.5	WNW	8.4	WNW	0.0	0.0	0.0	8.7	
26	12.5	16.5	8.5	2.4	W	3.8	WNW	6.4	W	0.0	0.0	0.0	6.3	
27	15.9	19.5	12.1	2.1	W	3.9	W	5.2	WNW	0.0	0.0	0.0	2.6	
28	18.0	20.6	16.1	2.0	WNW	4.9	ESE	10.2	E	3.0	1.5	1.0	0.0	
29	18.8	21.1	17.2	2.1	W	3.6	W	6.2	WNW	1.5	1.5	0.5	0.1	
30	19.0	21.8	16.7	1.2	WSW	2.8	WNW	4.1	W	0.0	0.0	0.0	2.3	
前半旬	11.6	16.2	8.0	2.6	WNW					1.5			35.9	
後半旬	16.8	19.9	14.1	2.0	W					4.5			11.3	
旬	14.2	18.1	11.0	2.3	WNW					6.0			47.2	
平年差/比	+0.9	+0.5	+1.6							14			101	

観測所名	赤江										10℃以上積算気温			139
日付	気温(℃)			風向・風速(m/s)						降水量(mm)			日照(h)	
	平均	最高	最低	平均	最多	最大	風向	瞬間	風向	日計	1時間	10分		
21	10.0	15.8	6.5	3.9	W	6.8	W	8.7	W	0.0	0.0	0.0		
22	10.7	15.4	4.4	3.0	WNW	4.7	WNW	7.7	N	0.0	0.0	0.0		
23	13.4	19.7	8.7	4.7	W	8.1	W	10.3	WSW	1.5	1.5	1.0		
24	11.8	16.2	8.4	7.2	W	13.8	W	19.0	W	0.0	0.0	0.0		
25	10.9	15.2	6.1	3.9	W	7	W	9.3	WNW	0.0	0.0	0.0		
26	11.5	16.7	5.7	3.2	WNW	4.6	WNW	6.2	WNW	0.0	0.0	0.0		
27	14.9	20.0	9.7	2.9	WNW	4.4	W	8.2	N	0.0	0.0	0.0		
28	17.8	20.7	14.9	3.3	WNW	8.1	ENE	9.8	ENE	2.5	1.0	1.0		
29	18.7	21.6	16.4	2.6	W	5	NNE	7.7	N	1.0	1.0	0.5		
30	18.8	22.2	15.8	2.1	WNW	3.9	WNW	5.1	WNW	0.0	0.0	0.0		
前半旬	11.4	16.5	6.8	4.5	W					1.5				
後半旬	16.3	20.2	12.5	2.8	WNW					3.5				
旬	13.9	18.4	9.7	3.7	WNW					5.0				
平年差/比	+0.5	+0.2	+0.8							11				

観測所名	都城										10℃以上積算気温			77
日付	気温(℃)			風向・風速(m/s)						降水量(mm)			日照(h)	
	平均	最高	最低	平均	最多	最大	風向	瞬間	風向	日計	1時間	10分		
21	7.9	14.4	2.4	1.3	NE	3.2	NNE	6.1	NNE	0.0	0.0	0.0	9.8	
22	9.0	16.0	2.2	1.0	N	2.6	N	4.2	NNE	0.0	0.0	0.0	6.2	
23	11.5	18.7	6.2	1.4	W	4	WNW	9.6	WNW	6.0	4.5	2.0	2.7	
24	9.7	14.5	3.8	2.1	WNW	5.2	NNW	10.8	WNW	0.0	0.0	0.0	9.7	
25	7.5	15.5	0.9	1.1	N	2.7	SSW	4.7	S	0.0	0.0	0.0	9.7	
26	9.7	17.7	3.0	1.1	NE	3.2	NE	5.8	NNW	0.0	0.0	0.0	6.3	
27	13.6	20.2	7.5	1.1	NNE	3.2	N	4.7	N	0.0	0.0	0.0	2.5	
28	16.4	19.4	13.6	1.8	NNE	3.8	NNE	6.6	NNE	2.0	1.5	1.0	0.0	
29	17.7	21.2	15.1	1.9	NNE	4.5	NE	7.8	NE	0.0	0.0	0.0	0.1	
30	17.5	22.8	13.7	0.7	NE	2.5	SSW	3.7	SSW	0.0	0.0	0.0	2.0	
前半旬	9.1	15.8	3.1	1.4	N					6.0			38.1	
後半旬	15.0	20.3	10.6	1.3	NNE					2.0			10.9	
旬	12.1	18.0	6.8	1.4	N					8.0			49.0	
平年差/比	+1.0	+0.8	+1.1							31			91	

観測所名	油津										10℃以上積算気温			147
日付	気温(℃)			風向・風速(m/s)						降水量(mm)			日照(h)	
	平均	最高	最低	平均	最多	最大	風向	瞬間	風向	日計	1時間	10分		
21	10.8	16.2	7.1	3.7	WNW	5.8	WNW	7.3	WNW	0.0	0.0	0.0	9.0	
22	12.0	16.7	7.3	3.6	WNW	5.8	NW	7.6	WNW	0.0	0.0	0.0	5.7	
23	14.6	20.5	10.1	4.2	WNW	7.8	WNW	10.8	NW	2.0	2.0	1.0	3.6	
24	12.5	16.7	8.4	5.1	WNW	8.9	NW	14.8	NW	0.0	0.0	0.0	8.8	
25	11.0	16.5	6.7	3.7	WNW	5.7	NW	7.7	WNW	0.0	0.0	0.0	8.8	
26	13.0	18.1	8.6	3.2	W	5	W	7.1	WNW	0.0	0.0	0.0	7.5	
27	16.2	21.4	11.7	3.0	WNW	5	WNW	6.5	WNW	0.0	0.0	0.0	2.1	
28	18.4	21.8	15.9	2.7	WNW	6.3	E	9.5	ESE	15.5	8.0	5.0	0.0	
29	19.2	21.6	17.3	2.2	WNW	4.1	NW	7.1	NNE	0.0	0.0	0.0	0.0	
30	19.3	22.6	16.5	2.4	WNW	4.1	WNW	5.6	WNW	0.0	0.0	0.0	1.5	
前半旬	12.2	17.3	7.9	4.1	WNW					2.0			35.9	
後半旬	17.2	21.1	14.0	2.7	WNW					15.5			11.1	
旬	14.7	19.2	11.0	3.4	WNW					17.5			47.0	
平年差/比	+0.9	+0.8	+1.2							54			92	

地域気象観測旬報

2011年11月21日～30日 宮崎県 (87)
(5/5)

観測所名	串間									10℃以上積算気温			118
日付	気温(℃)			風向・風速(m/s)						降水量(mm)			日照 (h)
	平均	最高	最低	平均	最多	最大	風向	瞬間	風向	日計	1時間	10分	
21	9.6	15.9	3.8	1.6	WNW	4.9	W	7.6	W	0.0	0.0	0.0	10.0
22	10.7	16.7	4.3	2.0	NE	4.6	ENE	7.7	E	0.0	0.0	0.0	6.5
23	13.2	19.0	8.2	2.2	W	5.4	W	11.0	W	3.5	2.5	1.5	2.7
24	11.4	15.6	5.2	2.6	WNW	6	WNW	13.4	WNW	0.0	0.0	0.0	9.9
25	9.1	16.3	3.2	1.3	NE	3.6	WSW	5.9	WSW	0.0	0.0	0.0	9.8
26	11.5	18.2	5.4	2.1	NE	4.6	NE	7.9	NE	0.0	0.0	0.0	6.4
27	15.6	21.3	10.0	2.0	NE	4.5	NE	7.2	ENE	0.0	0.0	0.0	2.4
28	18.1	20.9	15.2	1.9	NE	4.6	ENE	7.0	NE	5.0	3.0	1.0	0.0
29	18.5	21.6	15.6	1.8	NE	3.7	ENE	6.5	NE	0.0	0.0	0.0	0.0
30	18.9	22.5	15.5	1.4	NE	3	ENE	4.7	N	0.0	0.0	0.0	1.3
前半旬	10.8	16.7	4.9	1.9	NE					3.5			38.9
後半旬	16.5	20.9	12.3	1.8	NE					5.0			10.1
旬	13.7	18.8	8.6	1.9	NE					8.5			49.0
平年差/比	+1.1	+0.5	+1.2							28			90

地域雨量観測旬報

2011年11月21日～30日 宮崎県 (87)

(1/1)

観測所名	日之影				諸塚				北方				上椎葉				都農				えびの			
	降水量(mm)				降水量(mm)				降水量(mm)				降水量(mm)				降水量(mm)				降水量(mm)			
	日計	平年比	最大1時間	最大10分間	日計	平年比	最大1時間	最大10分間	日計	平年比	最大1時間	最大10分間	日計	平年比	最大1時間	最大10分間	日計	平年比	最大1時間	最大10分間	日計	平年比	最大1時間	最大10分間
21	0.0		0.0	0.0	0.0		0.0	0.0	0.0		0.0	0.0	0.0		0.0	0.0	0.0		0.0	0.0	0.0		0.0	0.0
22	0.0		0.0	0.0	0.0		0.0	0.0	0.0		0.0	0.0	0.0		0.0	0.0	0.0		0.0	0.0	0.0		0.0	0.0
23	1.5		1.0	0.5	3.0		2.0	0.5	0.0		0.0	0.0	7.5		4.0	1.5	2.0		2.0	1.0	9.0		5.5	2.0
24	0.0		0.0	0.0	0.0		0.0	0.0	0.0		0.0	0.0	0.0		0.0	0.0	0.0		0.0	0.0	0.0		0.0	0.0
25	0.0		0.0	0.0	0.0		0.0	0.0	0.0		0.0	0.0	0.0		0.0	0.0	0.0		0.0	0.0	0.0		0.0	0.0
半旬計/最大	1.5	//	1.0	0.5	3.0	25	2.0	0.5	0.0	0	0.0	0.0	7.5	65	4.0	1.5	2.0	//	2.0	1.0	9.0	48	5.5	2.0
26	0.0		0.0	0.0	0.0		0.0	0.0	0.0		0.0	0.0	0.0		0.0	0.0	0.0		0.0	0.0	0.0		0.0	0.0
27	0.0		0.0	0.0	0.0		0.0	0.0	0.0		0.0	0.0	0.0		0.0	0.0	0.0		0.0	0.0	0.0		0.0	0.0
28	4.5		2.0	1.5	6.5		3.5	1.0	5.0		2.5	1.0	0.0		0.0	0.0	15.5		6.0	3.0	1.0		1.0	0.5
29	0.5		0.5	0.5	4.0		1.5	0.5	1.0		0.5	0.5	3.0		1.0	1.0	4.0		6.0	1.0	0.0		0.0	0.0
30	0.0		0.0	0.0	0.0		0.0	0.0	0.0		0.0	0.0	0.0		0.0	0.0	0.0		0.0	0.0	0.0		0.0	0.0
半旬計/最大	5.0	//	2.0	1.5	10.5	78	3.5	1.0	6.0	45	2.5	1.0	3.0	22	1.0	1.0	19.5	//	6.0	3.0	1.0	5	1.0	0.5
旬計	6.5	//			13.5	48			6.0	22			10.5	39			21.5	//			10.0	24		
旬最大	4.5		2.0	1.5	6.5		3.5	1.0	5.0		2.5	1.0	7.5		4.0	1.5	15.5		6.0	3.0	9.0		5.5	2.0
起日	28		28	28	28		28	28	28		28	28	23		23	23	28		29	28	23		23	23

観測所名	高原				野尻				国富				山田				深瀬							
	降水量(mm)				降水量(mm)				降水量(mm)				降水量(mm)				降水量(mm)				降水量(mm)			
	日計	平年比	最大1時間	最大10分間	日計	平年比	最大1時間	最大10分間	日計	平年比	最大1時間	最大10分間	日計	平年比	最大1時間	最大10分間	日計	平年比	最大1時間	最大10分間	日計	平年比	最大1時間	最大10分間
21	0.0		0.0	0.0	0.0		0.0	0.0	0.0		0.0	0.0	0.0		0.0	0.0	0.0		0.0	0.0				
22	0.0		0.0	0.0	0.0		0.0	0.0	0.0		0.0	0.0	0.0		0.0	0.0	0.0		0.0	0.0				
23	4.0		4.0	2.0	2.5		2.0	1.0	3.5		3.0	2.0	5.0		3.5	1.5	5.5		3.5	1.0				
24	0.0		0.0	0.0	0.0		0.0	0.0	0.0		0.0	0.0	0.0		0.0	0.0	0.0		0.0	0.0				
25	0.0		0.0	0.0	0.0		0.0	0.0	0.0		0.0	0.0	0.0		0.0	0.0	0.0		0.0	0.0				
半旬計/最大	4.0	//	4.0	2.0	2.5	24	2.0	1.0	3.5	32	3.0	2.0	5.0	//	3.5	1.5	5.5	33	3.5	1.0				
26	0.0		0.0	0.0	0.0		0.0	0.0	0.0		0.0	0.0	0.0		0.0	0.0	0.0		0.0	0.0				
27	0.0		0.0	0.0	0.0		0.0	0.0	0.0		0.0	0.0	0.0		0.0	0.0	0.0		0.0	0.0				
28	0.0		0.0	0.0	1.0		1.0	0.5	4.5		4.0	1.5	1.5		0.5	0.5	5.5		3.0	1.0				
29	0.5		0.5	0.5	0.0		1.0	0.0	0.0		2.0	0.0	0.0		0.0	0.0	0.0		0.0	0.0				
30	0.0		0.0	0.0	0.0		0.0	0.0	0.0		0.0	0.0	0.0		0.0	0.0	0.0		0.0	0.0				
半旬計/最大	0.5	//	0.5	0.5	1.0	8	1.0	0.5	4.5	36	4.0	1.5	1.5	//	0.5	0.5	5.5	29	3.0	1.0				
旬計	4.5	//			3.5	15			8.0	32			6.5	//			11.0	29						
旬最大	4.0		4.0	2.0	2.5		2.0	1.0	4.5		4.0	2.0	5.0		3.5	1.5	5.5		3.5	1.0				
起日	23		23	23	23		23	23	28		28	23	23		23	23	28		23	28				

地域気象観測月報(集計値)

宮崎県 (87)

2011年11月
1/1頁

観測所名	高千穂	古江	鞍岡	延岡	日向	神門	西米良	高鍋	加久藤	西都	小林	宮崎	青島	赤江	都城	油津	串間	
気	平均	12.4	16.2	11.5	15.5	15.3	13.2	13.7	16.6	14.5	15.8	14.8	16.3	17.1	16.8	15.5	17.7	16.9
	平年差	2	1.7	2.5	2	1.5	2.4	2.2	2.2	2.7	2.1	1.8	2	2.1	1.5	2.5	2.1	2.5
	最高	23.3	24.9	21.4	25.3	26.6	26.2	24.5	27.0	25.9	26.8	24.8	26.0	26.7	26.1	26.6	25.7	26.4
	起日	19	1	5	19	19	19	7	19	7	19	7	19	19	19	6	19	5
	最低	-2.5	4.5	-1.9	2.5	2.9	-1.6	0.6	4.0	-0.5	1.6	2.0	3.3	5.9	4.4	0.9	6.7	3.2
	起日	22	21	22	22	22	25	25	25	25	25	22	25	22	22	25	25	25
	最高平均	17.9	20.2	16.7	20.3	20.3	19.6	19.1	20.6	19.8	20.9	19.3	20.5	20.6	20.8	20.5	21.7	21.4
	最高平年差	0.7	0.8	1.6	1.0	0.6	1.0	0.8	0.9	1.5	0.9	1.3	1.0	1.4	0.8	1.4	1.6	1.3
	最低平均	8.0	12.8	7.4	11.5	11.9	8.9	10.0	12.6	9.8	11.4	11.0	12.4	14.1	13.2	11.2	14.4	12.8
	最低平年差	2.9	2.5	3.4	2.8	2.8	3.7	3.3	2.9	3.7	3.1	2.5	2.8	3.0	2.3	3.4	2.8	3.4
温	積算気温	289	477	277	439	425	337	365	478	388	448	403	469	512	505	421	532	489
	平均0°C未満日数	0	0	0	0	0	0	0	0	0	0	0	0	0	0	0	0	0
	平均25°C以上日数	0	0	0	0	0	0	0	0	0	0	0	0	0	0	0	0	0
	最高0°C未満日数	0	0	0	0	0	0	0	0	0	0	0	0	0	0	0	0	0
	最高25°C以上日数	0	0	0	1	1	2	0	1	2	1	0	1	1	2	2	5	6
	最高30°C以上日数	0	0	0	0	0	0	0	0	0	0	0	0	0	0	0	0	0
	最高35°C以上日数	0	0	0	0	0	0	0	0	0	0	0	0	0	0	0	0	0
	最低0°C未満日数	3	0	4	0	0	2	0	0	2	0	0	0	0	0	0	0	0
	最低25°C以上日数	0	0	0	0	0	0	0	0	0	0	0	0	0	0	0	0	0
	日照	月計	120.6	128.3	84.1	135.9	121.8	107.2	85.3	131.7	120.2	128.5	122.1	128.2	115.3		124.7	123.7
平年比		87	81	79	81	73	77	76	77	83	78	76	76	81		79	81	83
0.1時間未満日数		9	6	10	7	9	8	8	9	8	9	7	8	9		6	9	8
風向・風速	平均風速	1.4	3.1	0.9	2.3	1.7	0.4	0.5	1.8	1.6	1.7	2.2	2.5	2.2	3.7	1.7	3.3	2.0
	最大風速	5.9	9.6	4.2	12.7	6.1	4.1	4.4	7.9	6.5	9.7	8.2	12.1	8.1	14.1	9.5	10.1	8.6
	最大風速風向	NW	N	SSW	W	WNW	SSW	SE	SSW	NW	WNW	NNW	W	WNW	W	SSW	W	W
	起日	24	16	23	24	24	20	24	19	20	20	20	20	20	20	19	19	20
	最大瞬間風速	13.4	17.9	11.2	18.8	12.6	10.1	12.2	12.2	13	14.6	15	16.9	16.8	19	17.9	14.8	15.7
	最大瞬間風速風向	NNW	NE	SSW	W	W	SSW	ESE	S	SW	WNW	WNW	WSW	SSW	W	SSE	NW	W
	起日	24	15	23	24	20	20	24	19	19	20	20	20	19	24	19	24	20
	最多風向	NNW	N	WSW	W	W	SSE	S	NW	ENE	WNW	WNW	WNW	WNW	W	NNE	WNW	NE
	10m/s以上日数	0	0	0	1	0	0	0	0	0	0	0	2	0	3	0	1	0
	15m/s以上日数	0	0	0	0	0	0	0	0	0	0	0	0	0	0	0	0	0
20m/s以上日数	0	0	0	0	0	0	0	0	0	0	0	0	0	0	0	0	0	
30m/s以上日数	0	0	0	0	0	0	0	0	0	0	0	0	0	0	0	0	0	
降水量	月計	90.5	182.5	84.5	178.0	180.5	133.0	115.0	185.0	166.5	194.5	139.0	128.5	217.5	134.5	121.5	262.5	272.0
	平年比	127	170	96	188	175	156	145	197	202	221	134	135	159	88	148	219	261
	最大日降水量	31.5	50.5	27.0	45.5	50.0	46.0	60.5	51.5	100.0	63.0	85.5	45.0	62.0	41.0	80.5	144.5	138.0
	起日	18	18	19	18	5	19	19	19	19	19	19	19	5	5	19	19	19
	最大1時間降水量	7.0	18.0	13.0	26.0	14.5	13.0	14.0	12.5	24.5	19.0	16.5	11.0	27.5	13.0	16.5	51.0	34.5
	起日 時分	6 12:21	5 01:55	6 12:47	2 11:38	5 09:51	19 07:16	19 07:11	5 14:24	19 07:35	5 13:42	19 06:24	5 04:05	18 16:28	5 03:59	19 10:56	19 10:45	18 18:52
	最大10分間降水量	2.0	6.0	5.0	15.0	7.5	5.0	6.0	4.0	9.5	5.5	5.0	8.0	13.5	6.0	6.5	12.5	9.0
	起日 時分	19 07:30	3 02:23	6 12:23	2 10:54	5 09:13	6 14:42	19 08:04	5 13:57	19 06:42	5 13:42	19 05:36	5 03:15	18 15:44	5 03:21	19 07:50	19 09:55	18 18:23
	1mm以上日数	11	11	9	12	14	13	11	13	9	11	10	12	14	14	7	12	11
	10mm以上日数	3	5	2	6	5	5	3	5	4	5	3	3	5	4	2	5	5
30mm以上日数	1	2	0	2	2	1	1	2	1	2	1	1	3	2	1	2	2	
50mm以上日数	0	1	0	0	1	0	1	1	1	2	1	0	2	0	1	1	2	
70mm以上日数	0	0	0	0	0	0	0	0	1	0	1	0	0	0	1	1	1	
100mm以上日数	0	0	0	0	0	0	0	0	1	0	0	0	0	0	0	1	1	

地域雨量観測月報(集計値)

宮崎県(87)

2011年11月
1/1頁

観測所名	日之影	諸塚	北方	上椎葉	都農	えびの	高原	野尻	国富	山田	深瀬				
月計	102.5	110.0	158.5	117.0	217.5	326.0	171.0	150.5	137.5	148.5	250.0				
平年比	//	142	171	143	//	255	//	213	182	//	207				
最大日降水量	34.5	29.0	40.5	54.5	55.0	207.0	130.5	95.0	75.0	95.0	115.5				
起日	18	19	4	19	5	19	19	19	19	19	19				
最大1時間降水量	7.5	9.5	17.0	15.0	13.5	33.5	27.0	18.0	17.0	19.5	30.5				
起日 時分	19 07:34	19 07:31	4 21:07	19 07:17	5 14:42	19 06:14	19 06:13	19 07:16	19 09:07	19 08:53	18 16:06				
最大10分間降水量	3.0	3.5	5.5	3.5	6.5	11.0	7.5	6.5	4.5	6.0	10.0				
起日 時分	4 21:17	6 14:14	4 20:36	19 07:14	5 03:16	19 07:46	19 06:13	6 14:53	19 09:01	19 08:42	18 15:29				
1mm以上日数	11	13	12	12	12	11	10	12	13	10	12				
10mm以上日数	4	4	5	3	6	5	2	2	2	3	5				
30mm以上日数	1	0	2	1	3	2	1	1	1	1	3				
50mm以上日数	0	0	0	1	2	1	1	1	1	1	1				
70mm以上日数	0	0	0	0	0	1	1	1	1	1	1				
100mm以上日数	0	0	0	0	0	1	1	0	0	0	1				