

## 宮 崎 県 農 業 気 象 速 報

平成 24 年 12 月 中旬

宮 崎 県  
宮 崎 地 方 気 象 台  
平成 24 年 12 月 21 日

## 天 気 概 況

**はじめと終わりは晴れたが、中頃は曇りや雨、気温の変動が大きい**

中旬のはじめと終わりは高気圧に覆われて晴れたが、中頃は低気圧や前線の影響で曇りや雨となった。14 日から 15 日にかけては低気圧が朝鮮半島南岸を通過し、寒冷前線が九州を南下したため、県内各地で 8.5～75.0mm の雨が降った。気温は、11 日から 13 日までと 19 日から 20 日は寒気が流れ込んだため平年より低かったが、15 日から 17 日までは暖かい空気が流れ込んだため平年より高くなった。

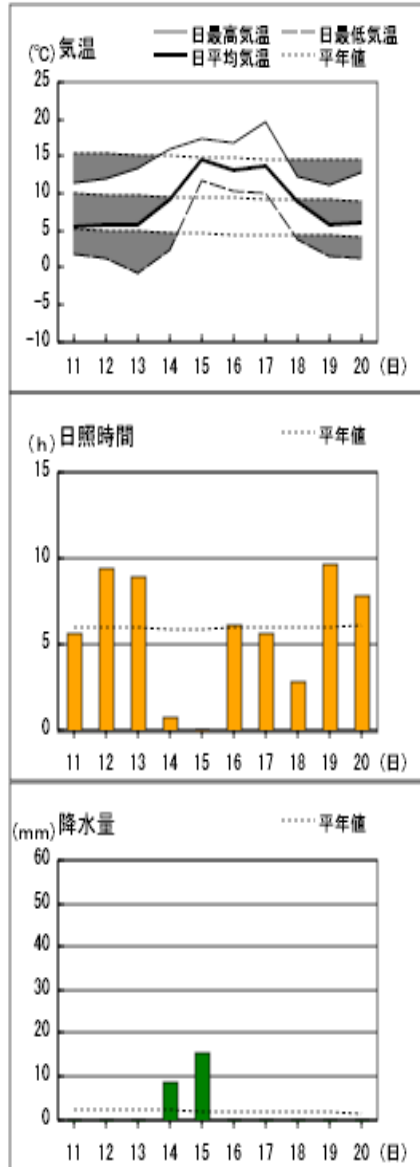
県内各地の旬平均気温は平年差-0.8～+0.4℃で高千穂と日向を除き平年並、旬降水量は 8.5～75.0 mm（平年比 62～303%）で平年並か平年より多かった。旬日照時間は 32.5～56.5h（平年比 89～111%）で日向を除き平年並か平年より多かった。

宮崎市の旬平均気温は平年並、旬降水量は平年並、旬日照時間は平年並であった。

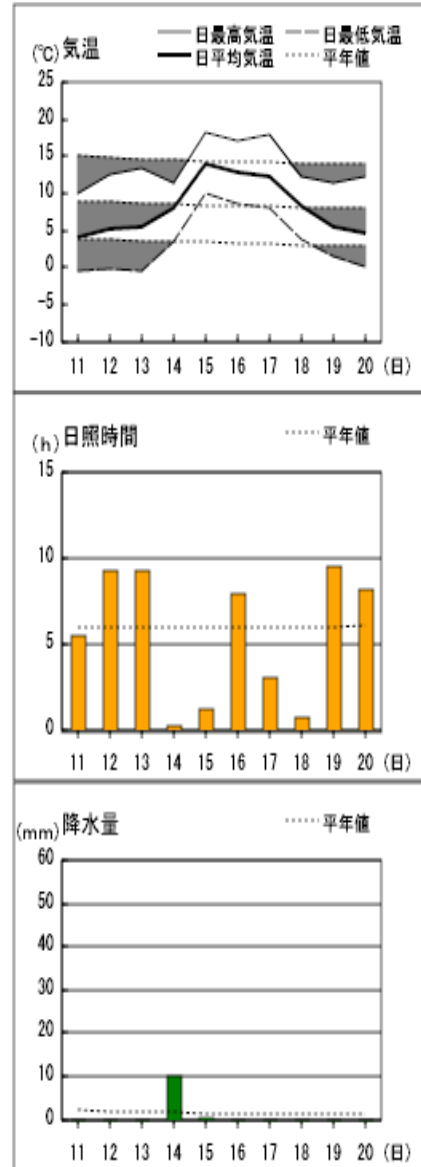
日々の天気概況	宮崎市の昼間の天気
11日 冬型の気圧配置が続いた。	曇り後晴れ
12日 冬型の気圧配置が緩んだ。	晴れ
13日 移動性高気圧に覆われた。	晴れ後時々薄曇り
14日 低気圧が朝鮮半島南岸を通過した。	曇り後雨
15日 日本海の低気圧からのびる寒冷前線が九州を南下した。	曇り時々雨
16日 大陸に中心を持つ高気圧に覆われたが、夜は気圧の谷が接近した。	晴れ時々曇り
17日 気圧の谷が通過した後、大陸に中心を持つ高気圧に覆われた。	晴れ一時曇り
18日 冬型の気圧配置となった。	曇り一時晴れ
19日 冬型の気圧配置が次第に緩んだ。	快晴
20日 大陸に中心を持つ高気圧に覆われた。	晴れ一時薄曇り

アメダス 気象経過図：2012年12月11日-2012年12月20日

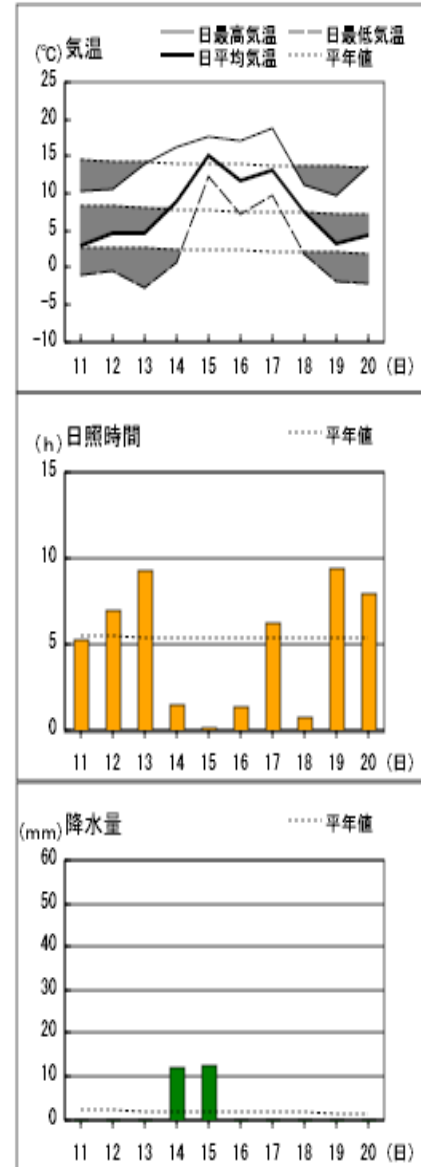
宮崎



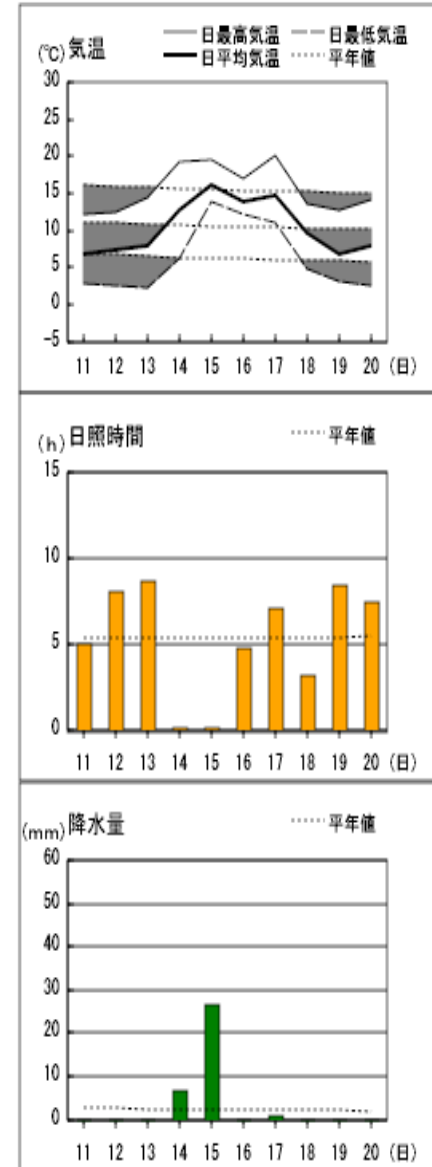
延岡



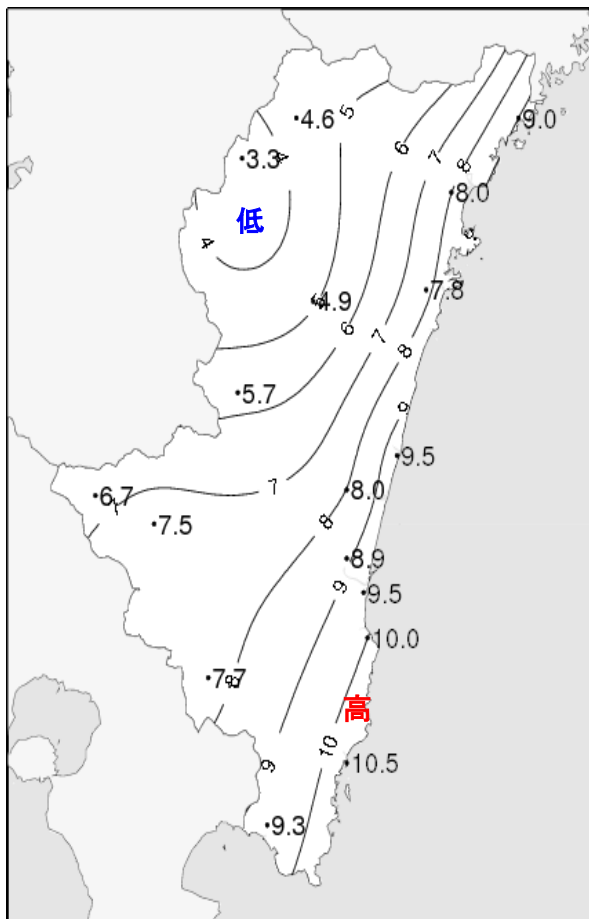
都城



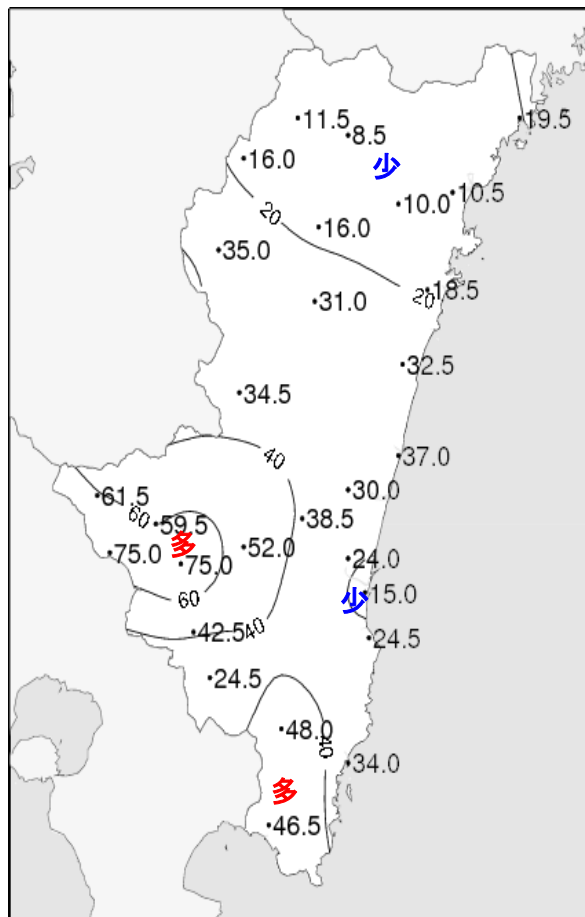
油津



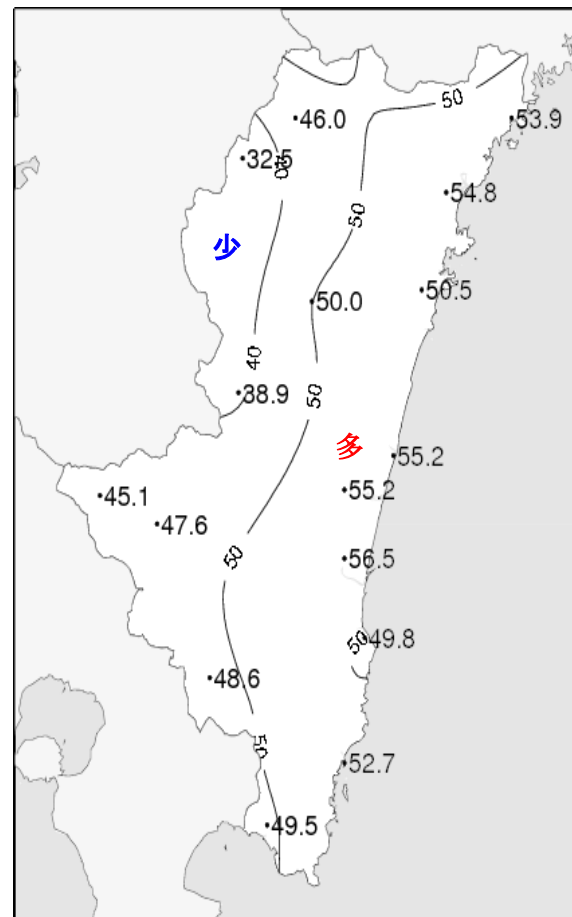
## 2012(平成24年)12月中旬 気象分布図



2012年12月中旬気温観測値 (°C)

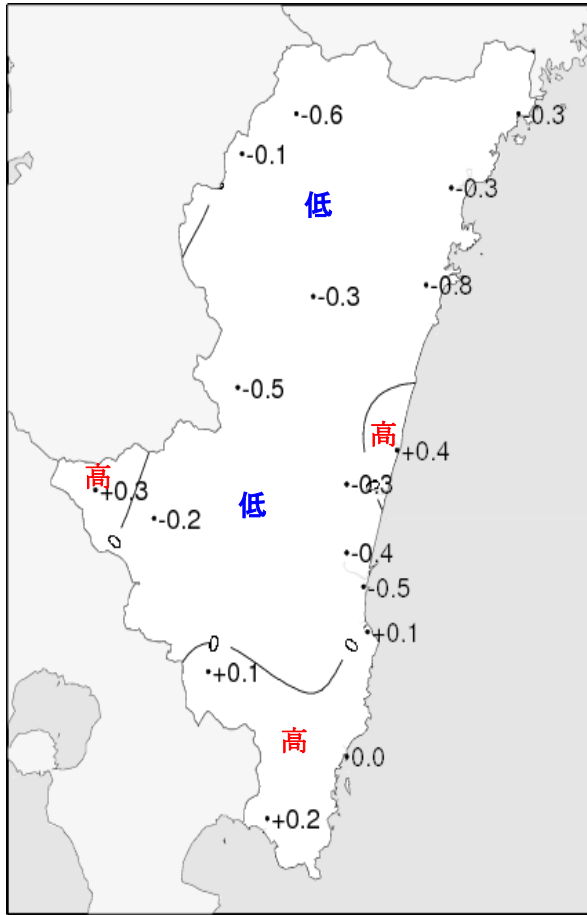


2012年12月中旬降水量観測値 (ミリ)

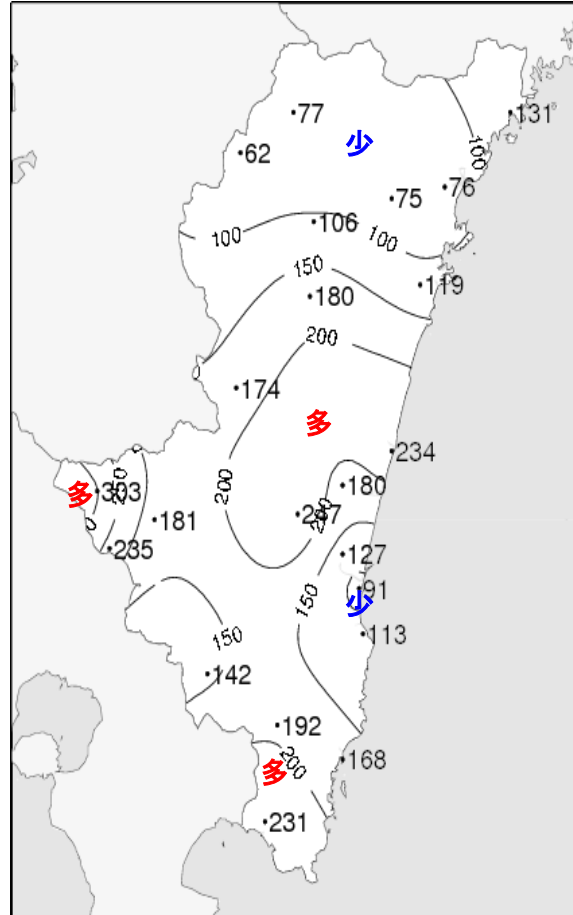


2012年12月中旬日照時間観測値 (時間)

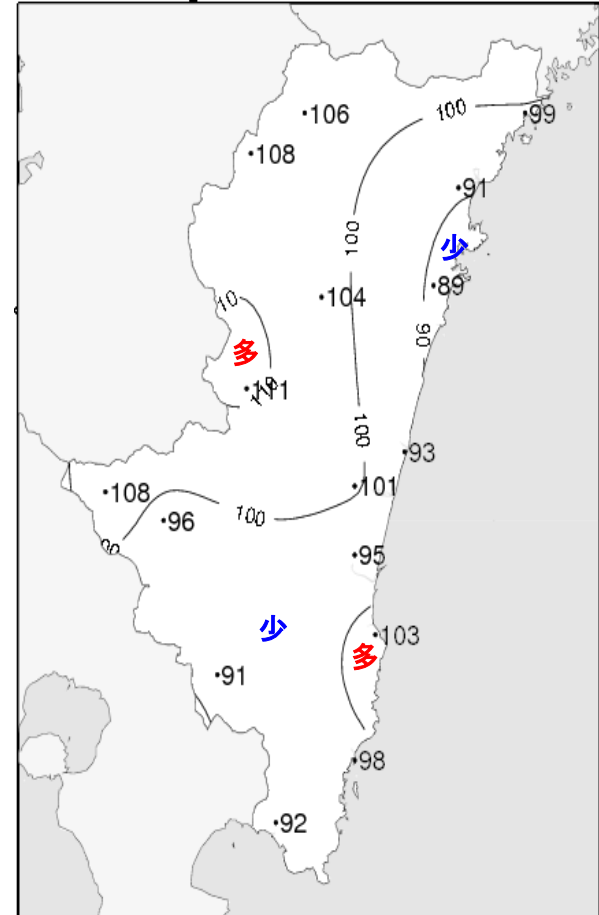
## 2012(平成24年)12月中旬 気象分布図(平年差、平年比)



2012年12月中旬気温平年差 (°C)



2012年12月中旬降水量平年比 (%)



2012年12月中旬日照時間平年比 (%)

# 地域気象観測旬報

2012年12月11日～20日 宮崎県 (87)

(1/5)

観測所名	高千穂									10℃以上積算気温			23
日付	気温(℃)			風向・風速(m/s)						降水量(mm)			日照(h)
	平均	最高	最低	平均	最多	最大	風向	瞬間	風向	日計	1時間	10分	
11	0.4	4.2	-3.7	2.3	NNW	4.5	NNW	7.6	NNW	0.0	0.0	0.0	1.0
12	0.6	7.5	-4.7	1.6	NW	4.1	NW	8.5	NW	0.0	0.0	0.0	7.6
13	1.7	12.3	-5.4	0.9	NNW	2.7	SSE	3.9	SSE	0.0	0.0	0.0	8.9
14	5.7	11.5	-2.4	1.2	SE	3.9	SSE	6.8	SE	6.5	2.5	1.0	0.5
15	12.6	16.6	9.5	1.3	NNW	4.5	NW	8.0	NNW	5.0	1.5	1.0	0.6
16	10.1	17.7	4.4	1.8	NNW	3.8	NNW	7.3	NW	0.0	0.0	0.0	8.2
17	9.2	13.7	5.1	1.6	NW	3.2	NNW	6.8	NNW	0.0	0.0	0.0	2.5
18	3.9	9.3	-0.5	3.2	NW	5.8	NNW	11.9	NNW	0.0	0.0	0.0	0.0
19	0.8	6.4	-3.2	2.7	NNW	5.1	NNW	8.5	NNW	0.0	0.0	0.0	8.8
20	0.8	11.3	-4.9	1.1	NNW	3.9	NNW	6.7	SW	0.0	0.0	0.0	7.9
前半旬	4.2	10.4	-1.3	1.5	NNW					11.5			18.6
後半旬	5.0	11.7	0.2	2.1	NW					0.0			27.4
旬	4.6	11.1	-0.6	1.8	NW					11.5			46.0
平年差/比	-0.6	-0.3	-0.6							77			106

観測所名	古江									10℃以上積算気温			51
日付	気温(℃)			風向・風速(m/s)						降水量(mm)			日照(h)
	平均	最高	最低	平均	最多	最大	風向	瞬間	風向	日計	1時間	10分	
11	5.0	10.1	0.2	3.2	N	7.7	N	12.5	NNE	0.0	0.0	0.0	5.1
12	5.3	10.7	-0.5	3.8	N	7.3	N	12.2	NNE	0.0	0.0	0.0	8.6
13	6.5	12.5	2.0	3.6	NNE	6.9	NNE	9.5	NNW	0.0	0.0	0.0	8.7
14	11.0	15.5	4.6	2.2	NNE	5.1	NNE	6.8	SSW	18.5	4.5	1.5	1.0
15	15.0	22.0	11.4	2.9	N	7.7	NNW	12.2	NNW	1.0	1.5	0.5	1.7
16	12.5	15.8	10.5	4.6	N	11.4	N	18.3	N	0.0	0.0	0.0	7.9
17	12.2	17.7	9.0	3.9	NNE	7.8	N	10.4	N	0.0	0.0	0.0	3.3
18	8.6	12.6	5.4	5.6	NNW	10.8	N	17.1	NNE	0.0	0.0	0.0	1.0
19	6.6	10.8	3.4	4.2	N	8.4	N	14.2	N	0.0	0.0	0.0	8.8
20	7.0	11.9	3.3	3.2	N	9	N	13.2	N	0.0	0.0	0.0	7.8
前半旬	8.6	14.2	3.5	3.1	N					19.5			25.1
後半旬	9.4	13.8	6.3	4.3	N					0.0			28.8
旬	9.0	14.0	4.9	3.7	N					19.5			53.9
平年差/比	-0.3	-0.4	0.0							131			99

観測所名	鞍岡									10℃以上積算気温			12
日付	気温(℃)			風向・風速(m/s)						降水量(mm)			日照(h)
	平均	最高	最低	平均	最多	最大	風向	瞬間	風向	日計	1時間	10分	
11	-1.4	1.4	-5.0	0.5	NE	2	NNE	5.8	E	0.0	0.0	0.0	0.1
12	-1.1	4.7	-4.7	0.7	W	3.3	SSW	7.5	S	0.0	0.0	0.0	5.9
13	0.7	10.2	-4.7	0.9	W	2	WSW	5.9	SW	0.0	0.0	0.0	6.8
14	7.3	12.3	-1.6	1.7	WSW	5.8	SW	13.2	SW	8.0	2.5	1.5	0.5
15	11.7	15.1	9.1	0.8	NNE	1.9	NNE	6.8	SSW	6.0	1.5	1.0	0.4
16	7.9	14.6	3.6	0.6	NE	2.2	WSW	4.9	SW	0.5	0.5	0.5	6.2
17	7.8	11.7	3.5	0.7	NE	2.1	ENE	6.2	SSE	0.0	0.0	0.0	0.6
18	1.6	7.3	-2.6	1.0	ENE	2.6	SSW	7.0	ESE	1.5	0.5	0.5	0.0
19	-1.0	4.2	-4.4	0.7	NE	2.7	ENE	7.3	NE	0.0	0.0	0.0	5.2
20	-0.4	9.8	-5.5	0.8	W	2.6	NE	4.8	WSW	0.0	0.0	0.0	6.8
前半旬	3.4	8.7	-1.4	0.9	WSW					14.0			13.7
後半旬	3.2	9.5	-1.1	0.8	ENE					2.0			18.8
旬	3.3	9.1	-1.2	0.8	WSW					16.0			32.5
平年差/比	-0.1	+0.1	-0.1							62			108

観測所名	延岡									10℃以上積算気温			39
日付	気温(℃)			風向・風速(m/s)						降水量(mm)			日照(h)
	平均	最高	最低	平均	最多	最大	風向	瞬間	風向	日計	1時間	10分	
11	4.0	10.1	-0.4	3.4	W	10.1	W	15.9	W	0.0	0.0	0.0	5.5
12	5.3	12.6	-0.1	2.6	W	4.8	W	9.5	WSW	0.0	0.0	0.0	9.2
13	5.5	13.5	-0.4	2.7	W	5.5	W	7.9	WSW	0.0	0.0	0.0	9.2
14	8.1	11.4	3.6	2.5	WSW	4.8	WSW	8.1	W	10.0	2.5	1.0	0.3
15	13.9	18.2	10.0	2.1	WSW	5	WSW	7.7	WSW	0.5	1.0	0.5	1.2
16	12.8	17.0	8.5	2.8	NNE	6.3	NW	9.4	NW	0.0	0.0	0.0	7.9
17	12.4	17.9	8.1	3.3	W	9.1	WNW	14.0	WNW	0.0	0.0	0.0	3.1
18	8.3	12.3	3.8	5.4	W	8.3	W	15.1	WSW	0.0	0.0	0.0	0.7
19	5.5	11.4	1.6	3.2	WSW	6.8	W	10.0	W	0.0	0.0	0.0	9.5
20	4.6	12.2	0.1	2.4	WSW	4.5	WSW	6.9	WSW	0.0	0.0	0.0	8.2
前半旬	7.4	13.2	2.5	2.7	W					10.5			25.4
後半旬	8.7	14.2	4.4	3.4	W					0.0			29.4
旬	8.0	13.7	3.5	3.0	W					10.5			54.8
平年差/比	-0.3	-0.5	+0.3							76			91

# 地域気象観測旬報

2012年12月11日～20日 宮崎県 (87)  
(2/5)

観測所名	日向									10℃以上積算気温			36
日付	気温(℃)			風向・風速(m/s)						降水量(mm)			日照(h)
	平均	最高	最低	平均	最多	最大	風向	瞬間	風向	日計	1時間	10分	
11	4.2	11.9	-0.3	2.3	W	4.5	N	9.6	NNW	0.0	0.0	0.0	5.1
12	5.0	11.9	0.2	2.3	W	5.7	NW	10.2	N	0.0	0.0	0.0	8.7
13	6.0	14.0	1.1	2.2	WNW	4.2	W	7.7	W	0.0	0.0	0.0	8.6
14	8.8	13.6	4.7	2.2	W	4.3	WNW	7.4	W	12.5	4.0	1.5	0.0
15	13.3	17.2	10.5	1.5	W	3.7	W	7.5	W	6.0	4.5	1.5	1.0
16	11.0	17.5	5.6	0.9	W	2.5	ESE	5.0	E	0.0	0.0	0.0	7.6
17	11.7	19.0	8.4	1.6	WSW	4	N	6.2	N	0.0	0.0	0.0	2.4
18	8.0	12.0	3.6	3.6	WNW	6.6	WNW	11.6	NNW	0.0	0.0	0.0	1.1
19	5.4	11.4	2.3	2.2	W	3.7	W	7.4	W	0.0	0.0	0.0	8.7
20	4.6	12.6	0.4	1.7	W	3.3	W	5.9	W	0.0	0.0	0.0	7.3
前半旬	7.5	13.7	3.2	2.1	W					18.5			23.4
後半旬	8.1	14.5	4.1	2.0	W					0.0			27.1
旬	7.8	14.1	3.7	2.1	W					18.5			50.5
平年差/比	-0.8	-0.5	0.0							119			89

観測所名	神門									10℃以上積算気温			32
日付	気温(℃)			風向・風速(m/s)						降水量(mm)			日照(h)
	平均	最高	最低	平均	最多	最大	風向	瞬間	風向	日計	1時間	10分	
11	1.3	9.7	-4.3	0.5	S	2.9	S	7.4	S	0.0	0.0	0.0	6.0
12	1.2	10.2	-4.3	0.5	N	2.5	NNW	7.3	N	0.0	0.0	0.0	8.1
13	1.8	13.4	-5.6	0.4	SSE	2.6	SSE	4.8	S	0.0	0.0	0.0	8.2
14	4.6	9.5	-2.1	0.2	SSE	1	NNW	2.8	NNW	24.5	6.5	1.5	0.0
15	11.1	14.6	8.6	0.2	NNW	1.3	NE	2.6	ESE	6.5	8.0	2.5	0.4
16	10.7	17.7	6.8	0.6	N	1.9	ESE	4.8	ESE	0.0	0.0	0.0	4.7
17	10.2	18.2	6.0	0.3	S	2.6	S	5.0	S	0.0	0.0	0.0	4.1
18	4.4	9.7	-1.7	0.7	SSE	3.5	N	6.7	NNW	0.0	0.0	0.0	3.1
19	1.3	10.8	-4.3	0.4	SSE	2	SE	4.7	S	0.0	0.0	0.0	8.2
20	1.9	13.0	-4.1	0.4	SSE	2.9	SSE	5.5	SSE	0.0	0.0	0.0	7.2
前半旬	4.0	11.5	-1.5	0.4	S					31.0			22.7
後半旬	5.7	13.9	0.5	0.5	S					0.0			27.3
旬	4.9	12.7	-0.5	0.4	S					31.0			50.0
平年差/比	-0.3	-0.7	+0.1							180			104

観測所名	西米良									10℃以上積算気温			35
日付	気温(℃)			風向・風速(m/s)						降水量(mm)			日照(h)
	平均	最高	最低	平均	最多	最大	風向	瞬間	風向	日計	1時間	10分	
11	2.3	8.4	-2.0	0.6	SE	4.7	SSE	11.3	S	0.0	0.0	0.0	3.7
12	2.4	9.9	-1.6	0.7	S	3.7	SE	8.1	SE	0.0	0.0	0.0	6.2
13	2.5	13.1	-3.4	0.3	SSW	2	W	3.6	S	0.0	0.0	0.0	6.3
14	4.2	7.9	-0.5	0.1	SW	1.2	NW	3.4	NE	21.5	6.0	2.0	0.0
15	11.3	15.3	7.9	0.5	SSW	1.6	NNE	3.9	NNE	12.5	8.0	3.0	0.9
16	11.6	17.2	7.4	0.9	WSW	3.3	WSW	7.5	SW	0.5	0.5	0.5	5.5
17	11.6	16.0	8.9	0.5	S	2.7	SSE	6.1	S	0.0	0.0	0.0	3.1
18	6.7	11.1	0.8	0.9	NE	4	SE	8.8	S	0.0	0.0	0.0	0.8
19	2.0	8.8	-1.9	0.8	NNE	3.3	SSE	8.2	S	0.0	0.0	0.0	6.2
20	2.6	13.0	-2.3	0.2	NW	2	SSE	4.4	S	0.0	0.0	0.0	6.2
前半旬	4.5	10.9	0.1	0.4	S					34.0			17.1
後半旬	6.9	13.2	2.6	0.7	SSE					0.5			21.8
旬	5.7	12.1	1.3	0.6	S					34.5			38.9
平年差/比	-0.5	-0.6	0.0							174			111

観測所名	高鍋									10℃以上積算気温			54
日付	気温(℃)			風向・風速(m/s)						降水量(mm)			日照(h)
	平均	最高	最低	平均	最多	最大	風向	瞬間	風向	日計	1時間	10分	
11	6.2	12.4	1.8	2.3	W	5	WNW	8.4	WNW	0.0	0.0	0.0	5.9
12	6.8	12.0	2.2	2.2	WNW	4.7	WNW	8.9	WNW	0.0	0.0	0.0	9.3
13	6.5	13.4	0.2	1.6	NW	3.4	NNE	6.1	NE	0.0	0.0	0.0	9.1
14	10.8	17.0	4.4	1.3	NW	3.5	SW	6.7	SW	23.0	6.5	2.0	0.8
15	15.2	18.2	12.4	1.7	NW	3.7	SW	5.9	SW	14.0	6.5	3.0	0.3
16	13.9	16.6	11.3	1.9	NNE	3.6	NNE	7.8	NNE	0.0	0.0	0.0	7.0
17	13.6	17.8	10.3	1.6	W	3.1	ESE	6.0	W	0.0	0.0	0.0	4.7
18	9.7	13.3	4.4	3.1	W	4.6	W	9.0	WSW	0.0	0.0	0.0	0.8
19	6.1	11.8	2.2	2.2	W	3.5	SSW	6.2	W	0.0	0.0	0.0	9.5
20	6.4	12.8	1.2	1.6	NW	2.7	NE	4.7	NE	0.0	0.0	0.0	7.8
前半旬	9.1	14.6	4.2	1.8	NW					37.0			25.4
後半旬	9.9	14.5	5.9	2.1	W					0.0			29.8
旬	9.5	14.5	5.0	2.0	W					37.0			55.2
平年差/比	+0.4	-0.3	+1.0							234			93

# 地域気象観測旬報

2012年12月11日～20日 宮崎県 (87)

(3/5)

観測所名	加久藤									10℃以上積算気温			38
日付	気温(℃)			風向・風速(m/s)						降水量(mm)			日照(h)
	平均	最高	最低	平均	最多	最大	風向	瞬間	風向	日計	1時間	10分	
11	2.5	7.5	-2.4	1.7	WNW	4.7	WNW	7.9	WNW	0.0	0.0	0.0	1.0
12	3.5	8.7	-2.1	1.9	NNW	5.1	NNW	8.9	NNW	0.0	0.0	0.0	5.7
13	3.7	13.7	-4.3	0.8	ESE	2.9	ESE	5.6	NE	0.0	0.0	0.0	8.7
14	8.3	15.4	-0.5	1.6	E	4.2	E	8.4	WNW	44.0	20.0	7.5	0.6
15	13.6	17.4	10.2	1.3	NW	3.4	SW	6.4	SW	17.5	19.0	4.5	1.1
16	11.8	17.7	6.1	1.3	ENE	3.1	ENE	6.0	NE	0.0	0.0	0.0	6.6
17	12.1	16.2	8.6	1.8	WSW	3.9	WNW	6.8	SW	0.0	0.0	0.0	4.1
18	6.2	10.4	1.7	3.7	WNW	5.9	NW	10.2	WNW	0.0	0.0	0.0	0.0
19	2.5	7.7	-2.0	2.1	WSW	5.6	NW	9.5	NW	0.0	0.0	0.0	9.4
20	2.8	12.6	-3.4	0.9	S	3.2	WSW	5.4	WSW	0.0	0.0	0.0	7.9
前半旬	6.3	12.5	0.2	1.5	E					61.5			17.1
後半旬	7.1	12.9	2.2	2.0	WSW					0.0			28.0
旬	6.7	12.7	1.2	1.7	WNW					61.5			45.1
平年差/比	+0.3	+0.2	+0.2							303			108

観測所名	西都									10℃以上積算気温			40
日付	気温(℃)			風向・風速(m/s)						降水量(mm)			日照(h)
	平均	最高	最低	平均	最多	最大	風向	瞬間	風向	日計	1時間	10分	
11	4.0	11.8	-1.1	2.3	WNW	6.2	WNW	9.7	NW	0.0	0.0	0.0	6.1
12	4.2	12.0	-1.6	1.7	NW	5.2	NNW	8.2	NNW	0.0	0.0	0.0	9.1
13	4.7	13.3	-2.4	1.7	WNW	3.4	E	6.1	E	0.0	0.0	0.0	8.8
14	8.8	15.4	1.8	1.7	WNW	3.2	N	4.8	NW	13.5	4.0	1.0	0.5
15	14.0	17.7	10.8	1.7	NW	5.2	WNW	8.3	WNW	16.5	8.5	3.5	0.0
16	12.8	17.0	10.2	1.2	WSW	3.8	ESE	5.6	ESE	0.0	0.0	0.0	5.4
17	13.1	20.1	8.6	2.0	WNW	5.2	WNW	8.3	WNW	0.0	0.0	0.0	6.1
18	8.7	13.1	2.4	3.8	WNW	6.5	WNW	9.9	W	0.0	0.0	0.0	1.8
19	4.4	11.6	-1.8	2.0	WNW	4.4	SSW	7.4	SSW	0.0	0.0	0.0	9.5
20	4.9	13.3	-0.7	1.7	NW	4.5	E	6.5	ESE	0.0	0.0	0.0	7.9
前半旬	7.1	14.0	1.5	1.8	WNW					30.0			24.5
後半旬	8.8	15.0	3.7	2.1	WNW					0.0			30.7
旬	8.0	14.5	2.6	2.0	WNW					30.0			55.2
平年差/比	-0.3	-0.4	0.0							180			101

観測所名	小林									10℃以上積算気温			39
日付	気温(℃)			風向・風速(m/s)						降水量(mm)			日照(h)
	平均	最高	最低	平均	最多	最大	風向	瞬間	風向	日計	1時間	10分	
11	3.7	7.7	0.0	2.8	NW	5.9	NW	11.7	WNW	0.0	0.0	0.0	3.4
12	4.1	8.7	0.8	3.2	WNW	6.2	NNW	10.3	NNW	0.0	0.0	0.0	7.3
13	5.4	12.7	-1.2	1.7	S	4.2	SE	6.0	SE	0.0	0.0	0.0	8.9
14	9.3	14.0	2.1	2.2	ENE	6.3	ENE	9.6	NE	38.0	17.0	9.5	0.1
15	14.4	17.7	12.4	1.9	WNW	4.9	NNW	7.9	WNW	21.5	19.5	10.0	1.4
16	12.2	16.9	8.6	2.2	WNW	4.7	WNW	7.5	WNW	0.0	0.0	0.0	4.6
17	12.2	16.9	9.0	2.1	NW	5	NNW	8.1	NNW	0.0	0.0	0.0	4.7
18	6.1	10.6	2.0	4.6	NW	7.8	NW	14.4	NNW	0.0	0.0	0.0	0.0
19	3.2	7.8	0.1	3.6	WNW	6.3	W	10.0	W	0.0	0.0	0.0	9.3
20	4.7	12.6	-1.3	2.3	WNW	5.5	WNW	8.0	NW	0.0	0.0	0.0	7.9
前半旬	7.4	12.2	2.8	2.4	WNW					59.5			21.1
後半旬	7.7	13.0	3.7	3.0	WNW					0.0			26.5
旬	7.5	12.6	3.3	2.7	WNW					59.5			47.6
平年差/比	-0.2	+0.1	-0.1							181			96

観測所名	宮崎									10℃以上積算気温			42
日付	気温(℃)			風向・風速(m/s)						降水量(mm)			日照(h)
	平均	最高	最低	平均	最多	最大	風向	瞬間	風向	日計	1時間	10分	
11	5.6	11.5	1.9	3.9	W	8.1	W	11.8	WNW	0.0	0.0	0.0	5.6
12	5.9	12.1	1.4	3.0	WNW	5.8	WNW	9.2	WNW	0.0	0.0	0.0	9.4
13	5.9	13.4	-0.7	2.8	WNW	4.9	WNW	6.1	WNW	0.0	0.0	0.0	8.9
14	9.3	16.1	2.4	2.5	WNW	4.3	WNW	6.0	NW	8.5	2.5	1.0	0.7
15	14.6	17.4	11.7	2.0	WNW	6.4	WNW	13.2	W	15.5	8.5	6.0	0.0
16	13.2	16.8	10.4	1.7	WNW	3.7	E	5.6	ESE	0.0	0.0	0.0	6.1
17	13.8	19.8	10.0	3.2	W	5.8	W	9.4	WSW	0.0	0.0	0.0	5.6
18	9.0	12.2	3.9	6.4	W	10	W	15.2	W	0.0	0.0	0.0	2.8
19	5.9	11.3	1.6	3.9	W	5.9	W	8.8	WSW	0.0	0.0	0.0	9.6
20	6.2	13.0	1.2	3.1	WNW	5.8	WNW	7.8	NW	0.0	0.0	0.0	7.8
前半旬	8.3	14.1	3.3	2.8	WNW					24.0			24.6
後半旬	9.6	14.6	5.4	3.7	W					0.0			31.9
旬	8.9	14.4	4.4	3.3	WNW					24.0			56.5
平年差/比	-0.4	-0.3	-0.1							127			95

# 地域気象観測旬報

2012年12月11日～20日 宮崎県 (87)  
(4/5)

観測所名	青島									10℃以上積算気温			55
日付	気温(℃)			風向・風速(m/s)					降水量(mm)			日照(h)	
	平均	最高	最低	平均	最多	最大	風向	瞬間	風向	日計	1時間		10分
11	7.1	11.2	4.8	3.5	WNW	5.9	WNW	10.7	WNW	0.0	0.0	0.0	4.9
12	7.0	11.3	3.4	2.9	WNW	5.3	WNW	9.0	NW	0.0	0.0	0.0	8.3
13	7.6	12.8	2.9	2.1	W	4	W	5.7	W	0.0	0.0	0.0	8.3
14	12.0	18.0	6.9	1.8	W	3.2	WNW	7.0	SE	13.0	4.5	1.5	0.2
15	15.4	18.5	13.7	1.2	SW	4	WNW	9.5	NW	11.5	7.0	2.5	0.0
16	13.5	16.0	11.8	1.5	W	3	WNW	6.1	N	0.0	0.0	0.0	3.9
17	14.3	19.2	10.5	1.7	W	4.5	WNW	8.6	W	0.0	0.0	0.0	5.6
18	9.3	13.3	4.8	4.7	WNW	8.3	NW	15.3	WNW	0.0	0.0	0.0	3.2
19	6.2	11.1	3.4	3.1	WNW	4.7	WNW	9.5	WNW	0.0	0.0	0.0	8.2
20	7.2	12.1	2.7	2.2	W	3.6	W	5.6	WNW	0.0	0.0	0.0	7.2
前半旬	9.8	14.4	6.3	2.3	WNW					24.5			21.7
後半旬	10.1	14.3	6.6	2.6	WNW					0.0			28.1
旬	10.0	14.4	6.5	2.5	WNW					24.5			49.8
平年差/比	+0.1	0.0	+0.6							113			103

観測所名	赤江									10℃以上積算気温			54
日付	気温(℃)			風向・風速(m/s)					降水量(mm)			日照(h)	
	平均	最高	最低	平均	最多	最大	風向	瞬間	風向	日計	1時間		10分
11	6.3	12.0	3.3	5.1	WNW	9.1	W	12.3	W	0.0	0.0	0.0	
12	6.5	11.8	1.4	3.7	WNW	7.9	WNW	9.8	WNW	0.0	0.0	0.0	
13	6.2	13.5	-1.0	3.5	WNW	6	WNW	7.2	WNW	0.0	0.0	0.0	
14	10.1	15.8	3.1	3.2	WNW	5.8	S	8.2	S	6.0	2.0	1.0	
15	15.5	18.6	12.3	2.4	W	5.9	WSW	10.3	WNW	9.0	5.5	2.0	
16	14.1	16.6	11.7	2.6	ENE	5.4	NE	7.2	NE	0.0	0.0	0.0	
17	14.5	20.2	10.1	3.9	W	7.8	W	10.3	W	0.0	0.0	0.0	
18	9.1	12.5	3.8	8.5	W	12.1	W	15.4	W	0.0	0.0	0.0	
19	6.2	11.8	2.8	6.1	W	9.1	W	11.3	W	0.0	0.0	0.0	
20	6.5	12.9	1.0	3.5	WNW	5.1	WNW	6.7	NE	0.0	0.0	0.0	
前半旬	8.9	14.3	3.8	3.6	WNW					15.0			
後半旬	10.1	14.8	5.9	4.9	W					0.0			
旬	9.5	14.6	4.9	4.3	W					15.0			
平年差/比	-0.5	-0.6	-0.5							91			

観測所名	都城									10℃以上積算気温			40
日付	気温(℃)			風向・風速(m/s)					降水量(mm)			日照(h)	
	平均	最高	最低	平均	最多	最大	風向	瞬間	風向	日計	1時間		10分
11	3.1	10.3	-0.9	1.3	E	4.9	WNW	9.4	NW	0.0	0.0	0.0	5.2
12	4.8	10.7	-0.3	1.9	NNW	6	N	10.9	N	0.0	0.0	0.0	6.9
13	4.7	14.0	-2.8	1.1	N	2.9	NE	5.0	N	0.0	0.0	0.0	9.3
14	8.8	16.2	0.7	1.2	NNW	3.4	SSE	6.9	SE	12.0	3.0	1.0	1.5
15	15.2	17.6	12.2	1.4	SSW	5	SSW	8.8	SSW	12.5	5.5	2.0	0.2
16	11.8	17.0	7.1	1.0	N	3	N	4.7	NNE	0.0	0.0	0.0	1.3
17	13.2	18.7	9.7	1.3	W	3.3	W	8.6	WNW	0.0	0.0	0.0	6.2
18	7.5	11.2	1.9	2.7	WNW	5.1	WNW	11.5	WNW	0.0	0.0	0.0	0.7
19	3.2	9.8	-1.9	1.3	WNW	3.3	WNW	7.7	NW	0.0	0.0	0.0	9.4
20	4.5	13.6	-2.1	1.1	NNE	2.8	SSW	4.4	NW	0.0	0.0	0.0	7.9
前半旬	7.3	13.8	1.8	1.4	N					24.5			23.1
後半旬	8.0	14.1	2.9	1.5	WNW					0.0			25.5
旬	7.7	13.9	2.4	1.4	N					24.5			48.6
平年差/比	+0.1	+0.1	+0.2							142			91

観測所名	油津									10℃以上積算気温			58
日付	気温(℃)			風向・風速(m/s)					降水量(mm)			日照(h)	
	平均	最高	最低	平均	最多	最大	風向	瞬間	風向	日計	1時間		10分
11	6.9	12.1	3.0	3.2	WNW	6.4	WNW	9.9	WNW	0.0	0.0	0.0	5.0
12	7.5	12.6	2.6	3.3	WNW	6.3	WNW	8.8	NW	0.0	0.0	0.0	8.0
13	8.1	14.6	2.2	4.1	WNW	6.2	WNW	8.0	WNW	0.0	0.0	0.0	8.6
14	12.8	19.4	6.2	4.1	WNW	6.1	S	11.7	SSW	6.5	2.5	1.5	0.1
15	16.3	19.6	13.9	2.2	WNW	6.7	SW	12.1	SSW	26.5	11.5	3.5	0.2
16	14.0	16.9	12.2	2.5	WNW	4.9	ENE	7.8	E	0.0	0.0	0.0	4.7
17	14.8	20.0	11.1	3.0	WNW	6.3	W	9.1	WNW	1.0	1.0	0.5	7.1
18	9.8	13.6	4.8	5.8	WNW	9.2	W	14.0	W	0.0	0.0	0.0	3.2
19	6.7	12.7	3.2	4.4	WNW	6.2	W	8.7	NW	0.0	0.0	0.0	8.4
20	8.0	14.3	2.6	3.8	W	6.3	WNW	8.0	WNW	0.0	0.0	0.0	7.4
前半旬	10.3	15.7	5.6	3.4	WNW					33.0			21.9
後半旬	10.7	15.5	6.8	3.9	WNW					1.0			30.8
旬	10.5	15.6	6.2	3.6	WNW					34.0			52.7
平年差/比	0.0	+0.3	+0.1							168			98



# 地域気象観測旬報

2012年12月11日～20日 宮崎県 (87)  
(5/5)

観測所名	串間									10°C以上積算気温			57
日付	気温(°C)			風向・風速(m/s)						降水量(mm)			日照 (h)
	平均	最高	最低	平均	最多	最大	風向	瞬間	風向	日計	1時間	10分	
11	4.9	12.4	0.4	1.2	NW	5.9	W	10.9	W	0.0	0.0	0.0	4.9
12	5.5	12.5	-0.2	1.2	NNE	2.5	NE	6.8	W	0.0	0.0	0.0	6.2
13	6.3	14.9	-1.3	2.1	NE	3.6	NE	6.3	NE	0.0	0.0	0.0	9.5
14	13.3	19.6	3.8	2.5	NE	5.8	SW	12.5	SSW	6.5	3.5	1.0	1.1
15	16.2	18.7	12.9	1.0	NE	5.3	SW	9.0	S	38.0	17.0	6.5	0.2
16	13.4	16.7	10.8	1.8	NE	4.6	ENE	7.7	NE	0.0	0.0	0.0	1.2
17	13.9	19.6	9.9	1.3	WNW	4.4	W	8.8	W	2.0	2.0	1.0	5.8
18	8.9	12.6	4.1	2.4	WNW	5.6	W	16.0	W	0.0	0.0	0.0	3.3
19	5.3	11.1	0.2	1.4	WNW	5.1	W	8.8	WSW	0.0	0.0	0.0	9.3
20	5.6	14.7	-1.1	1.5	NE	3	NE	4.4	NE	0.0	0.0	0.0	8.0
前半旬	9.2	15.6	3.1	1.6	NE)					44.5			21.9
後半旬	9.4	14.9	4.8	1.7	WNW					2.0			27.6
旬	9.3	15.3	4.0	1.6	NE)					46.5			49.5
平年差/比	+0.2	+0.3	+0.3							231			92

# 地域雨量観測旬報

2012年12月11日～20日 宮崎県 (87)

(1/1)

観測所名	日之影				諸塚				北方				椎葉				都農				えびの			
	降水量(mm)				降水量(mm)				降水量(mm)				降水量(mm)				降水量(mm)				降水量(mm)			
	日計	平年比	最大1時間	最大10分間	日計	平年比	最大1時間	最大10分間	日計	平年比	最大1時間	最大10分間	日計	平年比	最大1時間	最大10分間	日計	平年比	最大1時間	最大10分間	日計	平年比	最大1時間	最大10分間
11	0.0		0.0	0.0	0.0		0.0	0.0	0.0		0.0	0.0	0.0		0.0	0.0	0.0		0.0	0.0	0.0		0.0	0.0
12	0.0		0.0	0.0	0.0		0.0	0.0	0.0		0.0	0.0	0.0		0.0	0.0	0.0		0.0	0.0	0.0		0.0	0.0
13	0.0		0.0	0.0	0.0		0.0	0.0	0.0		0.0	0.0	0.0		0.0	0.0	0.0		0.0	0.0	0.0		0.0	0.0
14	6.5		1.5	1.0	13.5		2.5	1.0	9.0		2.0	1.0	27.0		5.5	1.5	23.0		6.0	1.5	56.0		22.0	11.0
15	2.0		1.0	0.5	2.5		2.5	0.5	1.0		1.0	0.5	8.0		5.0	1.0	9.5		5.0	1.0	19.0		22.5	9.0
半旬計/最大	8.5	//	1.5	1.0	16.0	184	2.5	1.0	10.0	125	2.0	1.0	35.0	//	5.5	1.5	32.5	//	6.0	1.5	75.0	421	22.5	11.0
16	0.0		0.0	0.0	0.0		0.0	0.0	0.0		0.0	0.0	0.0		0.0	0.0	0.0		0.0	0.0	0.0		0.0	0.0
17	0.0		0.0	0.0	0.0		0.0	0.0	0.0		0.0	0.0	0.0		0.0	0.0	0.0		0.0	0.0	0.0		0.0	0.0
18	0.0		0.0	0.0	0.0		0.0	0.0	0.0		0.0	0.0	0.0		0.0	0.0	0.0		0.0	0.0	0.0		0.0	0.0
19	0.0		0.0	0.0	0.0		0.0	0.0	0.0		0.0	0.0	0.0		0.0	0.0	0.0		0.0	0.0	0.0		0.0	0.0
20	0.0		0.0	0.0	0.0		0.0	0.0	0.0		0.0	0.0	0.0		0.0	0.0	0.0		0.0	0.0	0.0		0.0	0.0
半旬計/最大	0.0	//	0.0	0.0	0.0	0	0.0	0.0	0.0	0	0.0	0.0	0.0	//	0.0	0.0	0.0	//	0.0	0.0	0.0	0	0.0	0.0
旬計	8.5	//			16.0	106			10.0	75			35.0	//			32.5	//			75.0	235		
旬最大	6.5		1.5	1.0	13.5		2.5	1.0	9.0		2.0	1.0	27.0		5.5	1.5	23.0		6.0	1.5	56.0		22.5	11.0
起日	14		14	14	14		15	14	14		14	14	14		14	14	14		14	14	14		15	14

観測所名	高原				野尻				国富				山田				深瀬							
	降水量(mm)				降水量(mm)				降水量(mm)				降水量(mm)				降水量(mm)				降水量(mm)			
	日計	平年比	最大1時間	最大10分間	日計	平年比	最大1時間	最大10分間	日計	平年比	最大1時間	最大10分間	日計	平年比	最大1時間	最大10分間	日計	平年比	最大1時間	最大10分間	日計	平年比	最大1時間	最大10分間
11	0.0		0.0	0.0	0.0		0.0	0.0	0.0		0.0	0.0	0.0		0.0	0.0	0.0		0.0	0.0				
12	0.0		0.0	0.0	0.0		0.0	0.0	0.0		0.0	0.0	0.0		0.0	0.0	0.0		0.0	0.0				
13	0.0		0.0	0.0	0.0		0.0	0.0	0.0		0.0	0.0	0.0		0.0	0.0	0.0		0.0	0.0				
14	47.5		12.0	3.5	24.5		5.5	1.5	15.5		5.0	1.5	21.5		4.5	1.5	17.0		4.5	1.0				
15	27.5		16.5	6.5	27.5		14.5	8.5	23.0		12.5	4.5	21.0		12.5	6.5	30.5		17.5	6.0				
半旬計/最大	75.0	//	16.5	6.5	52.0	//	14.5	8.5	38.5	405	12.5	4.5	42.5	//	12.5	6.5	47.5	339	17.5	6.0				
16	0.0		0.0	0.0	0.0		0.0	0.0	0.0		0.0	0.0	0.0		0.0	0.0	0.5		0.5	0.5				
17	0.0		0.0	0.0	0.0		0.0	0.0	0.0		0.0	0.0	0.0		0.0	0.0	0.0		0.0	0.0				
18	0.0		0.0	0.0	0.0		0.0	0.0	0.0		0.0	0.0	0.0		0.0	0.0	0.0		0.0	0.0				
19	0.0		0.0	0.0	0.0		0.0	0.0	0.0		0.0	0.0	0.0		0.0	0.0	0.0		0.0	0.0				
20	0.0		0.0	0.0	0.0		0.0	0.0	0.0		0.0	0.0	0.0		0.0	0.0	0.0		0.0	0.0				
半旬計/最大	0.0	//	0.0	0.0	0.0	//	0.0	0.0	0.0	0	0.0	0.0	0.0	//	0.0	0.0	0.5	4	0.5	0.5				
旬計	75.0	//			52.0	//			38.5	247			42.5	//			48.0	192						
旬最大	47.5		16.5	6.5	27.5		14.5	8.5	23.0		12.5	4.5	21.5		12.5	6.5	30.5		17.5	6.0				
起日	14		15	15	15		15	15	15		15	15	14		15	15	15		15	15				