

宮 崎 県 農 業 気 象 速 報

平成 2 4 年 2 月 下旬

宮 崎 県
宮 崎 地 方 気 象 台
平成 2 4 年 3 月 1 日

天 気 概 況

曇りや雨の日が多く、降水量は平年比 131～393%と多い、日照時間は少ない

下旬は、気圧の谷や低気圧の影響で曇りや雨の日が多かった。22日は前線が九州南岸に停滞し、23日は低気圧が九州北部を通過した。24日は気圧の谷が接近し、25日は低気圧が四国沖の海上を東進した。このため、22日から25日にかけて県内各地で24.5～90.5mmの雨が降った。28日から29日にかけては低気圧が九州南岸を通過したため、県内各地で18.5～70.5mmの降水があった。気温は、21日と26日から27日は平年より低かったが、22日から25日にかけてと29日は南から暖かい空気が流れ込んだため平年より高くなった。23日は串間で日最高気温24.3℃(2月の高い方からの第1位)を観測した。

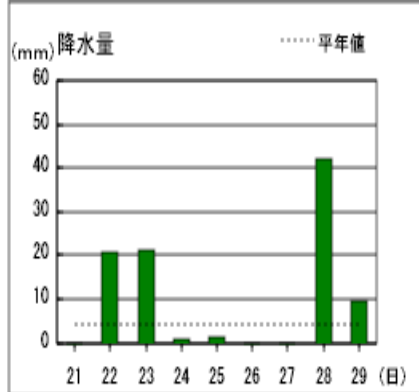
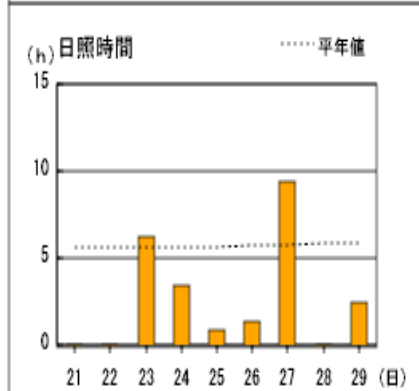
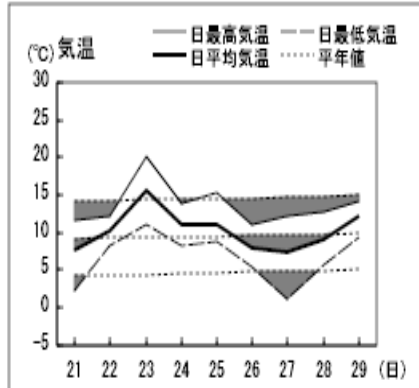
県内各地の旬平均気温は平年差-1.0～-1.5℃で小林を除いて平年並、旬降水量は54.5～120.0mm(平年比131～393%)で平年より多く、旬日照時間は平年比39～80%で平年より少なかった。

宮崎市の旬平均気温は平年並、旬降水量はかなり多く、旬日照時間は少なかった。

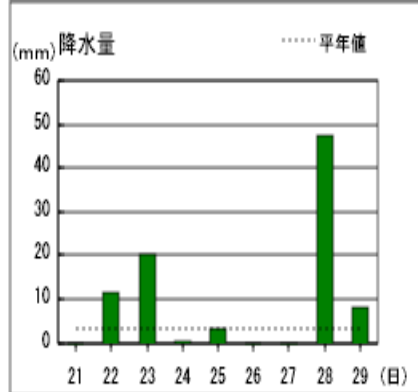
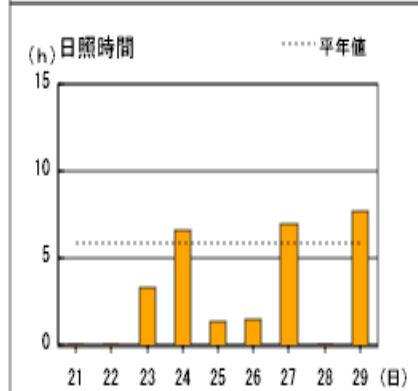
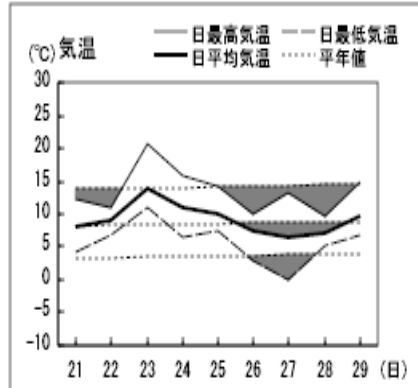
| 日々の天気概況 | 宮崎市の昼間の天気 |
|--------------------------------------|-----------|
| 21日 高気圧が東へ遠ざかり、気圧の谷が接近した。 | 曇り一時雨 |
| 22日 大陸からのびる前線が九州南岸に停滞した。 | 雨一時曇り |
| 23日 低気圧が九州北部を通過した後、大陸に中心を持つ高気圧に覆われた。 | 曇り一時雨後晴れ |
| 24日 気圧の谷が接近した。 | 曇り一時晴れ |
| 25日 低気圧が四国沖の海上を東進した。 | 曇り時々雨 |
| 26日 気圧の谷が通過した。 | 曇り一時晴れ |
| 27日 黄海に中心を持つ高気圧に覆われた。 | 晴れ |
| 28日 高気圧が東へ遠ざかり、東シナ海の低気圧が九州に接近した。 | 曇り後雨 |
| 29日 低気圧が九州南岸を通過した。 | 曇り一時晴れ |

アメダス 気象経過図：2012年2月21日-2012年2月29日

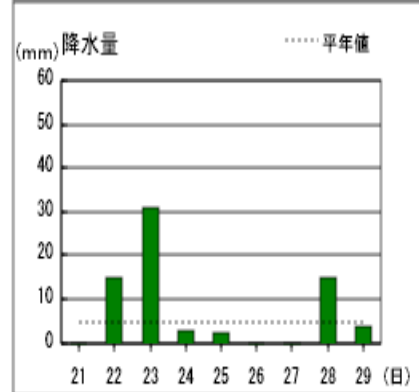
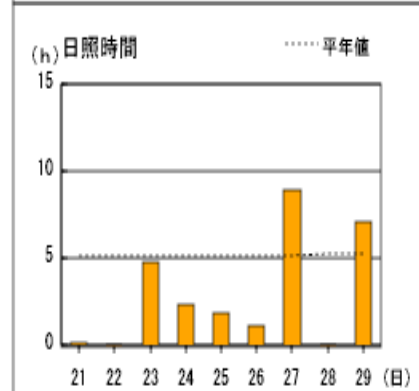
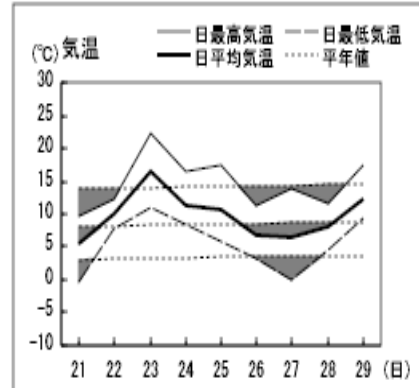
宮崎



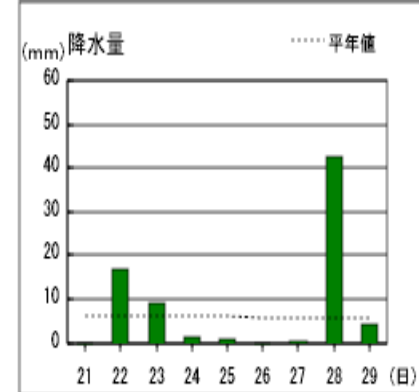
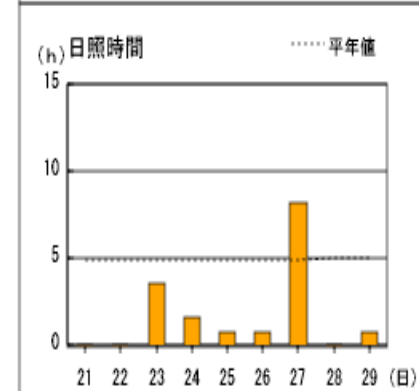
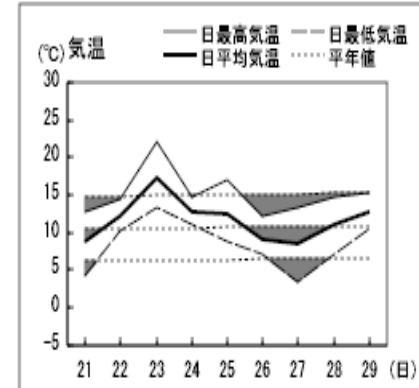
延岡



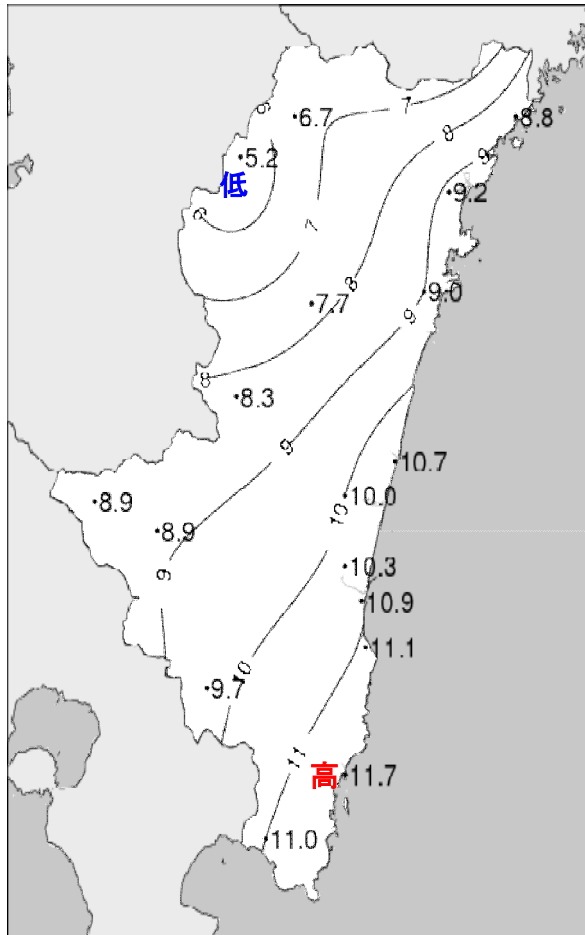
都城



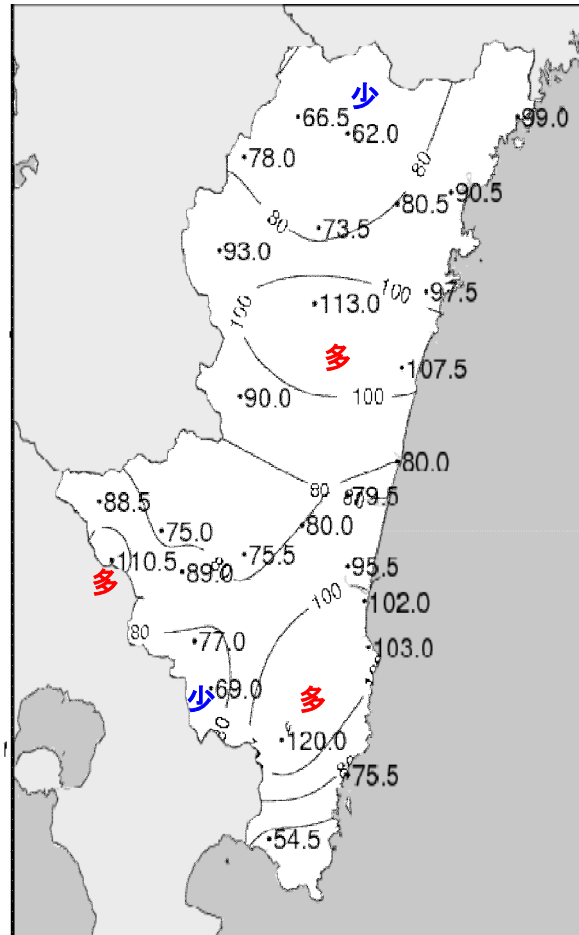
油津



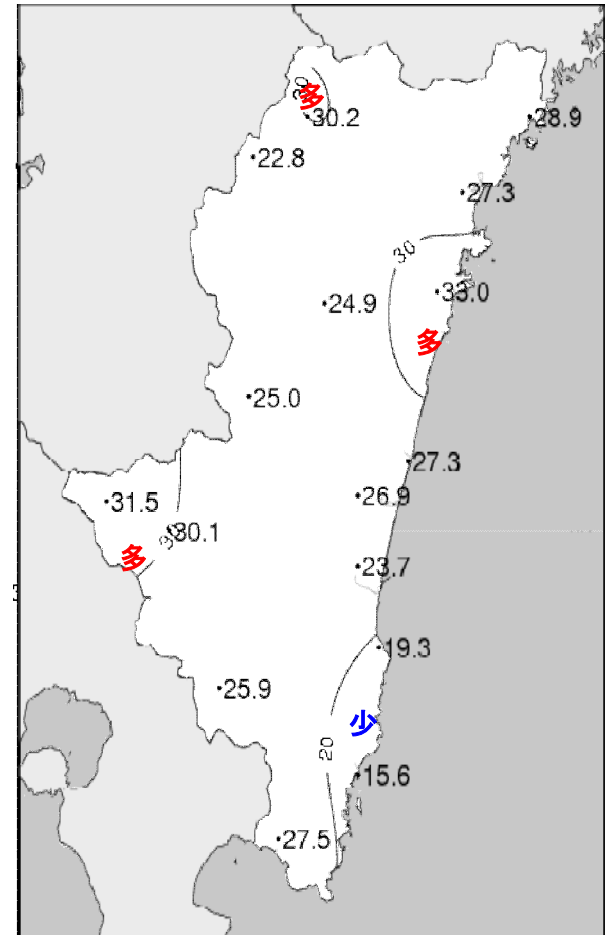
2012(平成24年)2月下旬 気象分布図



2012年2月下旬気温観測値 (°C)

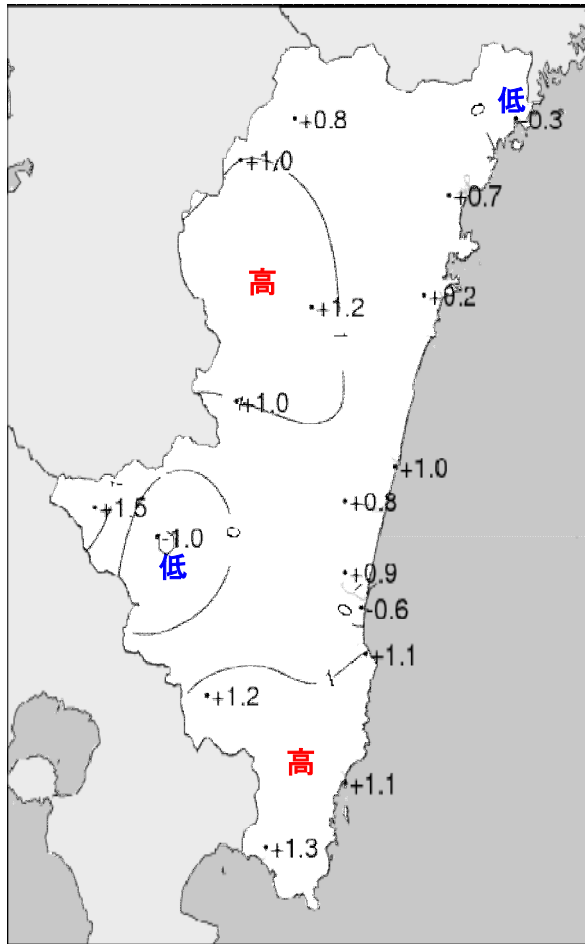


2012年2月下旬降水量観測値 (ミリ)

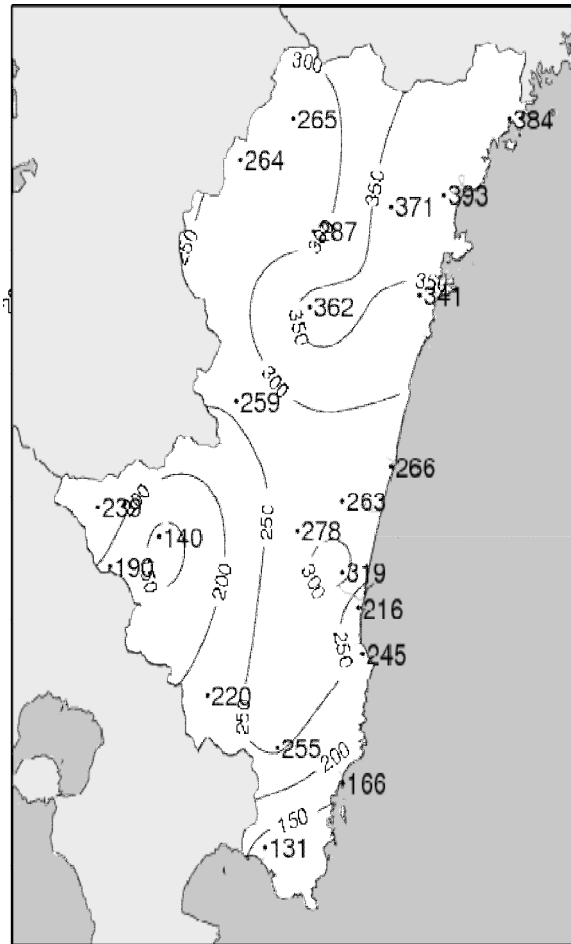


2012年2月下旬日照時間観測値 (時間)

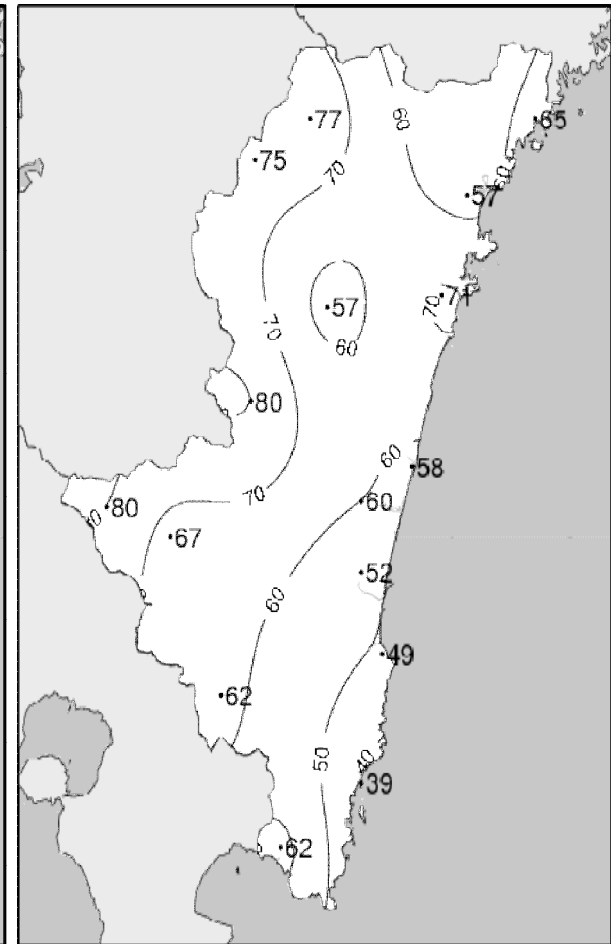
2012(平成24年)2月下旬 気象分布図(平年差、平年比)



2012年2月下旬気温平年差(°C)



2012年2月下旬降水量平年比(%)



2012年2月下旬日照時間平年比(%)

地域気象観測旬報

2012年2月21日～29日 宮崎県 (87)
(1/5)

| 観測所名 | 高千穂 | | | | | | | | | 10℃以上積算気温 | | | | 日照 (h) |
|-------|-------|-------------|-------------|------------|-----|----------|-----|-------------|-----|-------------|------------|------------|------|-----------|
| | 気温(℃) | | | 風向・風速(m/s) | | | | | | 降水量(mm) | | | | |
| | 平均 | 最高 | 最低 | 平均 | 最多 | 最大 | 風向 | 瞬間 | 風向 | 日計 | 1時間 | 10分 | | |
| 21 | 4.3 | 8.8 | -1.0 | 1.0 | SE | 2.7 | ESE | 5.5 | E | 0.0 | 0.0 | 0.0 | 0.0 | |
| 22 | 6.8 | 10.0 | 4.0 | 1.0 | SE | 3.4 | E | 7.0 | ESE | 11.5 | 2.0 | 0.5 | 0.0 | |
| 23 | 12.1 | <u>16.8</u> | 6.5 | 2.3 | NW | <u>7</u> | NW | <u>12.5</u> | NW | 20.5 | <u>9.0</u> | <u>3.5</u> | 3.2 | |
| 24 | 7.9 | 16.2 | 1.9 | 1.7 | NW | 4.4 | SE | 10.0 | ESE | 0.0 | 0.0 | 0.0 | 7.1 | |
| 25 | 7.0 | 9.8 | 4.4 | 2.1 | NW | 4.7 | NW | 10.9 | NNW | 6.5 | 2.0 | 0.5 | 0.1 | |
| 26 | 4.7 | 8.5 | 0.2 | 2.2 | NW | 5.2 | NNW | 9.0 | NW | 0.0 | 0.0 | 0.0 | 3.5 | |
| 27 | 4.2 | 11.1 | <u>-2.1</u> | 1.8 | NNW | 4.4 | N | 8.8 | NNW | 0.0 | 0.0 | 0.0 | 8.3 | |
| 28 | 4.5 | 8.5 | -0.4 | 1.7 | SE | 4.3 | SE | 8.8 | ESE | <u>23.5</u> | 4.5 | 1.0 | 0.0 | |
| 29 | 9.0 | 16.7 | 3.4 | 2.1 | SE | 5.9 | SSE | 10.8 | SE | 4.5 | 2.5 | 0.5 | 8.0 | |
| 前半旬 | 7.6 | 12.3 | 3.2 | 1.6 | NW | | | | | 38.5 | | | 10.4 | |
| 後半旬 | 5.6 | 11.2 | 0.3 | 2.0 | NNW | | | | | 28.0 | | | 19.8 | |
| 旬 | 6.7 | 11.8 | 1.9 | 1.8 | NW | | | | | 66.5 | | | 30.2 | |
| 平年差/比 | +0.8 | -0.4 | +1.4 | | | | | | | 265 | | | 77 | |

| 観測所名 | 古江 | | | | | | | | | 10℃以上積算気温 | | | | 日照 (h) |
|-------|-------|-------------|------------|------------|-----|-------------|-----|-------------|-----|-------------|-------------|------------|------|-----------|
| | 気温(℃) | | | 風向・風速(m/s) | | | | | | 降水量(mm) | | | | |
| | 平均 | 最高 | 最低 | 平均 | 最多 | 最大 | 風向 | 瞬間 | 風向 | 日計 | 1時間 | 10分 | | |
| 21 | 8.3 | 11.6 | 4.4 | 3.4 | N | 7.3 | N | 11.2 | N | 0.0 | 0.0 | 0.0 | 0.0 | |
| 22 | 8.8 | 11.4 | 6.5 | 3.1 | NNE | 6.3 | N | 10.4 | NNE | 10.5 | 2.5 | 1.0 | 0.0 | |
| 23 | 13.7 | <u>19.0</u> | 10.1 | 5.2 | NNE | <u>13.3</u> | N | <u>24.0</u> | NNE | 21.5 | <u>11.5</u> | <u>5.5</u> | 5.7 | |
| 24 | 10.1 | 14.8 | 7.5 | 4.7 | NNE | 12.1 | N | 21.8 | NNW | 0.0 | 0.0 | 0.0 | 6.2 | |
| 25 | 9.7 | 12.4 | 7.8 | 3.9 | NNE | 10.3 | N | 16.8 | NNE | 5.5 | 3.5 | 1.0 | 0.7 | |
| 26 | 6.7 | 8.8 | 1.3 | 4.5 | NE | 8.4 | NNE | 15.5 | NE | 0.0 | 0.0 | 0.0 | 0.5 | |
| 27 | 6.1 | 12.4 | <u>0.5</u> | 4.3 | N | 8.4 | N | 11.9 | N | 0.0 | 0.0 | 0.0 | 8.0 | |
| 28 | 7.2 | 10.9 | 5.7 | 4.9 | N | 8.5 | NNW | 12.0 | NNW | <u>53.5</u> | 10.5 | 3.0 | 0.0 | |
| 29 | 8.5 | 12.7 | 4.9 | 5.9 | N | 11.5 | N | 18.3 | N | 8.0 | 6.5 | 1.0 | 7.8 | |
| 前半旬 | 10.1 | 13.8 | 7.3 | 4.1 | NNE | | | | | 37.5 | | | 12.6 | |
| 後半旬 | 7.1 | 11.2 | 3.1 | 4.9 | N | | | | | 61.5 | | | 16.3 | |
| 旬 | 8.8 | 12.7 | 5.4 | 4.4 | NNE | | | | | 99.0 | | | 28.9 | |
| 平年差/比 | -0.3 | -1.2 | +0.5 | | | | | | | 384 | | | 65 | |

| 観測所名 | 鞍岡 | | | | | | | | | 10℃以上積算気温 | | | | 日照 (h) |
|-------|-------|-------------|-------------|------------|-----|------------|-----|-------------|-----|-------------|-------------|------------|------|-----------|
| | 気温(℃) | | | 風向・風速(m/s) | | | | | | 降水量(mm) | | | | |
| | 平均 | 最高 | 最低 | 平均 | 最多 | 最大 | 風向 | 瞬間 | 風向 | 日計 | 1時間 | 10分 | | |
| 21 | 2.9 | 7.2 | -1.6 | 0.4 | SW | 1.7 | SSW | 3.3 | SW | 0.0 | 0.0 | 0.0 | 0.0 | |
| 22 | 6.0 | 11.3 | 2.4 | 0.7 | SW | 3.2 | SSW | 7.0 | SSW | 10.0 | 2.0 | 1.0 | 0.0 | |
| 23 | 10.8 | <u>15.0</u> | 4.4 | 0.9 | SW | 3.4 | SW | 9.9 | SE | 25.5 | <u>10.0</u> | <u>5.0</u> | 2.4 | |
| 24 | 7.0 | 14.8 | 0.1 | 0.9 | ENE | 2.8 | WSW | 5.6 | NE | 0.0 | 0.0 | 0.0 | 6.3 | |
| 25 | 5.5 | 8.8 | 2.6 | 0.7 | NE | 2.3 | NE | 6.1 | N | 6.5 | 2.0 | 0.5 | 0.0 | |
| 26 | 2.2 | 7.1 | -1.3 | 0.6 | E | 2.7 | ENE | 7.3 | ENE | 0.0 | 0.0 | 0.0 | 1.1 | |
| 27 | 2.1 | 8.8 | <u>-3.1</u> | 0.6 | ENE | 3 | NE | 6.6 | NE | 0.0 | 0.0 | 0.0 | 7.1 | |
| 28 | 3.1 | 7.4 | -1.7 | 1.2 | WSW | 3.8 | NE | <u>11.2</u> | NE | <u>32.5</u> | 7.0 | 1.5 | 0.0 | |
| 29 | 7.1 | 14.4 | 1.5 | 1.1 | ENE | <u>4.3</u> | WSW | 11.0 | SW | 3.5 | 3.5 | 1.0 | 5.9 | |
| 前半旬 | 6.4 | 11.4 | 1.6 | 0.7 | NE | | | | | 42.0 | | | 8.7 | |
| 後半旬 | 3.6 | 9.4 | -1.1 | 0.9 | ENE | | | | | 36.0 | | | 14.1 | |
| 旬 | 5.2 | 10.5 | 0.4 | 0.8 | NE | | | | | 78.0 | | | 22.8 | |
| 平年差/比 | +1.0 | +0.7 | +1.2 | | | | | | | 264 | | | 75 | |

| 観測所名 | 延岡 | | | | | | | | | 10℃以上積算気温 | | | | 日照 (h) |
|-------|-------|-------------|-------------|------------|-----|-------------|-----|-------------|-----|-------------|-------------|------------|------|-----------|
| | 気温(℃) | | | 風向・風速(m/s) | | | | | | 降水量(mm) | | | | |
| | 平均 | 最高 | 最低 | 平均 | 最多 | 最大 | 風向 | 瞬間 | 風向 | 日計 | 1時間 | 10分 | | |
| 21 | 8.0 | 12.1 | 4.1 | 1.5 | W | 4 | NNE | 6.4 | W | 0.0 | 0.0 | 0.0 | 0.0 | |
| 22 | 8.9 | 11.0 | 6.6 | 1.7 | WSW | 3.7 | WSW | 5.3 | WSW | 11.5 | 3.0 | 1.5 | 0.0 | |
| 23 | 13.8 | <u>20.6</u> | 10.8 | 3.5 | NNW | <u>11.2</u> | N | <u>17.6</u> | N | 20.0 | <u>10.0</u> | <u>3.0</u> | 3.3 | |
| 24 | 11.1 | 15.8 | 6.5 | 3.2 | NNW | 8.1 | NNW | 13.0 | NNE | 0.5 | 0.5 | 0.5 | 6.6 | |
| 25 | 9.9 | 14.3 | 7.4 | 1.9 | N | 5.3 | NNW | 7.3 | NW | 3.0 | 1.5 | 0.5 | 1.3 | |
| 26 | 7.4 | 9.9 | 2.8 | 3.6 | NNW | 7.7 | N | 12.3 | N | 0.0 | 0.0 | 0.0 | 1.5 | |
| 27 | 6.3 | 13.1 | <u>-0.2</u> | 2.4 | WSW | 5.8 | NNE | 9.5 | E | 0.0 | 0.0 | 0.0 | 6.9 | |
| 28 | 7.2 | 9.8 | 5.0 | 2.4 | NNE | 7.9 | NNE | 11.4 | N | <u>47.5</u> | 8.0 | 2.0 | 0.0 | |
| 29 | 9.8 | 15.0 | 6.8 | 3.2 | NE | 7 | NNE | 10.0 | NE | 8.0 | 4.5 | 1.5 | 7.7 | |
| 前半旬 | 10.3 | 14.8 | 7.1 | 2.4 | W | | | | | 35.0 | | | 11.2 | |
| 後半旬 | 7.7 | 12.0 | 3.6 | 2.9 | NNE | | | | | 55.5 | | | 16.1 | |
| 旬 | 9.2 | 13.5 | 5.5 | 2.6 | NNE | | | | | 90.5 | | | 27.3 | |
| 平年差/比 | +0.7 | -0.6 | +1.9 | | | | | | | 393 | | | 57 | |

地域気象観測旬報

2012年2月21日～29日 宮崎県 (87)
(2/5)

| 観測所名 | 日向 | | | | | | | | | | 10℃以上積算気温 | | | 35 |
|-------|-------|-------------|-------------|------------|-----|------------|-----|-------------|-----|-------------|-------------|------------|-----------|----|
| | 気温(℃) | | | 風向・風速(m/s) | | | | | | 降水量(mm) | | | 日照 (h) | |
| | 平均 | 最高 | 最低 | 平均 | 最多 | 最大 | 風向 | 瞬間 | 風向 | 日計 | 1時間 | 10分 | | |
| 21 | 8.1 | 12.8 | 4.5 | 1.5 | W | 3.5 | W | 6.3 | W | 0.0 | 0.0 | 0.0 | 0.0 | |
| 22 | 9.3 | 11.7 | 6.7 | 1.6 | W | 3.5 | W | 6.2 | W | 14.5 | 3.5 | 1.0 | 0.0 | |
| 23 | 14.1 | <u>21.8</u> | 8.7 | 2.0 | WSW | 5.3 | NW | 10.9 | N | 10.0 | 3.5 | 1.5 | 5.6 | |
| 24 | 9.5 | 15.1 | 5.0 | 1.5 | W | 3.6 | E | 7.9 | E | 1.0 | 1.0 | 0.5 | 5.8 | |
| 25 | 10.2 | 16.6 | 4.8 | 2.0 | W | 5.8 | WNW | 10.6 | W | 4.0 | 1.5 | 0.5 | 2.3 | |
| 26 | 5.9 | 11.8 | 1.3 | 1.3 | NE | 5.1 | NE | 9.8 | ENE | 0.0 | 0.0 | 0.0 | 2.5 | |
| 27 | 6.1 | 13.3 | <u>-0.2</u> | 1.3 | W | 3.5 | SE | 6.5 | ESE | 0.0 | 0.0 | 0.0 | 9.1 | |
| 28 | 7.3 | 11.3 | 3.3 | 2.1 | W | <u>7.5</u> | ENE | <u>14.6</u> | ENE | <u>56.0</u> | <u>13.0</u> | <u>5.0</u> | 0.0 | |
| 29 | 10.9 | 17.0 | 6.6 | 1.6 | WSW | 5 | ENE | 9.9 | ENE | 12.0 | 6.0 | 2.0 | 7.7 | |
| 前半旬 | 10.2 | 15.6 | 5.9 | 1.7 | W | | | | | 29.5 | | | 13.7 | |
| 後半旬 | 7.6 | 13.4 | 2.8 | 1.6 | W | | | | | 68.0 | | | 19.3 | |
| 旬 | 9.0 | 14.6 | 4.5 | 1.7 | W | | | | | 97.5 | | | 33.0 | |
| 平年差/比 | +0.2 | +0.2 | +0.7 | | | | | | | 341 | | | 71 | |

| 観測所名 | 神門 | | | | | | | | | | 10℃以上積算気温 | | | 23 |
|-------|-------|-------------|-------------|------------|-----|------------|-----|------------|-----|-------------|------------|------------|-----------|----|
| | 気温(℃) | | | 風向・風速(m/s) | | | | | | 降水量(mm) | | | 日照 (h) | |
| | 平均 | 最高 | 最低 | 平均 | 最多 | 最大 | 風向 | 瞬間 | 風向 | 日計 | 1時間 | 10分 | | |
| 21 | 5.7 | 11.2 | 0.3 | 0.3 | SSE | 1.5 | SE | 3.0 | S | 0.0 | 0.0 | 0.0 | 0.0 | |
| 22 | 7.9 | 10.5 | 5.7 | 0.1 | NNW | 0.8 | N | 2.0 | SSE | 26.0 | 6.0 | 2.0 | 0.0 | |
| 23 | 12.5 | <u>21.8</u> | 6.7 | 0.5 | SE | 2.3 | SSE | 4.8 | ENE | 24.0 | <u>9.5</u> | <u>2.5</u> | 4.5 | |
| 24 | 9.0 | 16.1 | 4.2 | 0.6 | SSE | 3 | SSE | 6.4 | SSE | 3.0 | 2.0 | 0.5 | 6.3 | |
| 25 | 9.1 | 15.3 | 4.7 | 0.5 | S | 2.9 | N | <u>8.0</u> | S | 2.5 | 1.5 | 0.5 | 1.1 | |
| 26 | 4.8 | 10.1 | 1.1 | 0.6 | SSE | 2.3 | SSE | 4.2 | E | 0.0 | 0.0 | 0.0 | 2.5 | |
| 27 | 5.0 | 13.3 | <u>-0.4</u> | 0.8 | SSE | <u>3.1</u> | SSE | 6.2 | SSE | 0.0 | 0.0 | 0.0 | 5.6 | |
| 28 | 5.2 | 9.3 | 1.8 | 0.3 | S | 1.8 | ESE | 4.1 | ESE | <u>49.5</u> | 8.5 | 2.0 | 0.0 | |
| 29 | 10.4 | 17.5 | 6.1 | 0.7 | SSE | 2.8 | SSE | 5.6 | SSE | 8.0 | 6.5 | 1.5 | 4.9 | |
| 前半旬 | 8.8 | 15.0 | 4.3 | 0.4 | SSE | | | | | 55.5 | | | 11.9 | |
| 後半旬 | 6.4 | 12.6 | 2.2 | 0.6 | SSE | | | | | 57.5 | | | 13.0 | |
| 旬 | 7.7 | 13.9 | 3.4 | 0.5 | SSE | | | | | 113.0 | | | 24.9 | |
| 平年差/比 | +1.2 | +0.1 | +3.0 | | | | | | | 362 | | | 57 | |

| 観測所名 | 西米良 | | | | | | | | | | 10℃以上積算気温 | | | 35 |
|-------|-------|-------------|-------------|------------|-----|------------|-----|-------------|-----|-------------|------------|------------|-----------|----|
| | 気温(℃) | | | 風向・風速(m/s) | | | | | | 降水量(mm) | | | 日照 (h) | |
| | 平均 | 最高 | 最低 | 平均 | 最多 | 最大 | 風向 | 瞬間 | 風向 | 日計 | 1時間 | 10分 | | |
| 21 | 4.7 | 9.1 | -0.2 | 0.1 | SW | 0.9 | SSW | 1.6 | SW | 0.0 | 0.0 | 0.0 | 0.0 | |
| 22 | 7.3 | 9.4 | 5.4 | 0.1 | SSW | 1 | S | 2.1 | S | <u>32.0</u> | 5.0 | 1.0 | 0.0 | |
| 23 | 12.8 | <u>21.0</u> | 8.1 | 0.6 | SSE | 3.8 | SE | 8.7 | SSW | 21.0 | <u>6.5</u> | <u>3.0</u> | 5.1 | |
| 24 | 10.1 | 16.0 | 6.2 | 0.9 | WSW | 3.9 | SW | 7.2 | S | 2.0 | 1.0 | 0.5 | 5.6 | |
| 25 | 9.7 | 15.5 | 5.3 | 0.6 | ESE | 4.2 | SSE | <u>10.1</u> | S | 3.0 | 2.0 | 0.5 | 1.9 | |
| 26 | 6.2 | 11.8 | 2.1 | 0.5 | SSE | 2.6 | NNE | 5.5 | NE | 0.0 | 0.0 | 0.0 | 2.1 | |
| 27 | 5.4 | 14.0 | <u>-0.3</u> | 0.9 | W | 4.3 | WSW | 7.8 | SW | 0.0 | 0.0 | 0.0 | 5.8 | |
| 28 | 6.6 | 11.1 | 2.5 | 0.7 | NE | <u>4.5</u> | WSW | 8.6 | WSW | 27.5 | 6.0 | 1.5 | 0.0 | |
| 29 | 11.6 | 18.3 | 8.1 | 1.3 | WSW | 3.8 | WSW | 8.5 | WSW | 4.5 | 4.5 | 1.0 | 4.5 | |
| 前半旬 | 8.9 | 14.2 | 5.0 | 0.5 | SW | | | | | 58.0 | | | 12.6 | |
| 後半旬 | 7.5 | 13.8 | 3.1 | 0.9 | WSW | | | | | 32.0 | | | 12.4 | |
| 旬 | 8.3 | 14.0 | 4.1 | 0.6 | WSW | | | | | 90.0 | | | 25.0 | |
| 平年差/比 | +1.0 | +0.3 | +1.9 | | | | | | | 259 | | | 80 | |

| 観測所名 | 高鍋 | | | | | | | | | | 10℃以上積算気温 | | | 63 |
|-------|-------|-------------|------------|------------|-----|------------|-----|-------------|-----|-------------|-------------|------------|-----------|----|
| | 気温(℃) | | | 風向・風速(m/s) | | | | | | 降水量(mm) | | | 日照 (h) | |
| | 平均 | 最高 | 最低 | 平均 | 最多 | 最大 | 風向 | 瞬間 | 風向 | 日計 | 1時間 | 10分 | | |
| 21 | 8.9 | 12.2 | 3.9 | 1.5 | W | 3.1 | W | 5.9 | N | 0.0 | 0.0 | 0.0 | 0.0 | |
| 22 | 10.8 | 13.5 | 8.0 | 1.5 | NW | 2.8 | N | 5.1 | N | 16.0 | 3.5 | 1.0 | 0.0 | |
| 23 | 15.9 | <u>21.2</u> | 12.0 | 2.9 | NNE | 7.5 | NNE | 13.1 | NNE | 9.0 | 3.5 | 2.5 | 4.3 | |
| 24 | 11.5 | 14.3 | 9.0 | 3.0 | NNE | 7.3 | NNE | 13.4 | NNE | 1.0 | 0.5 | 0.5 | 4.0 | |
| 25 | 11.6 | 14.9 | 9.2 | 1.4 | NW | 3.9 | NE | 6.5 | NE | 3.0 | 1.0 | 0.5 | 0.9 | |
| 26 | 7.9 | 11.1 | 5.0 | 2.2 | WNW | 4.8 | NNE | 9.3 | NE | 0.0 | 0.0 | 0.0 | 1.8 | |
| 27 | 7.8 | 12.7 | <u>1.5</u> | 2.1 | ENE | 4.3 | ENE | 8.0 | ENE | 0.0 | 0.0 | 0.0 | 10.2 | |
| 28 | 9.6 | 13.2 | 6.2 | 4.0 | NNE | <u>8.5</u> | ENE | <u>15.9</u> | E | <u>45.5</u> | <u>12.5</u> | <u>3.5</u> | 0.0 | |
| 29 | 12.7 | 15.4 | 9.1 | 3.1 | ENE | 6.8 | ENE | 11.6 | N | 5.5 | 4.0 | 1.0 | 6.1 | |
| 前半旬 | 11.7 | 15.2 | 8.4 | 2.1 | NW | | | | | 29.0 | | | 9.2 | |
| 後半旬 | 9.5 | 13.1 | 5.5 | 2.9 | NNE | | | | | 51.0 | | | 18.1 | |
| 旬 | 10.7 | 14.3 | 7.1 | 2.4 | NNE | | | | | 80.0 | | | 27.3 | |
| 平年差/比 | +1.0 | -0.1 | +2.4 | | | | | | | 266 | | | 58 | |

地域気象観測旬報

2012年2月21日～29日 宮崎県 (87)
(3/5)

| 観測所名 | 加久藤 | | | | | | | | | 10℃以上積算気温 | | | | 37 |
|-------|-------|-------------|-------------|------------|-----|------------|-----|-------------|-----|-------------|-------------|------------|-----------|----|
| | 気温(℃) | | | 風向・風速(m/s) | | | | | | 降水量(mm) | | | 日照 (h) | |
| | 平均 | 最高 | 最低 | 平均 | 最多 | 最大 | 風向 | 瞬間 | 風向 | 日計 | 1時間 | 10分 | | |
| 21 | 4.7 | 9.6 | -1.4 | 0.7 | E | 2.2 | E | 4.8 | E | 0.0 | 0.0 | 0.0 | 0.0 | |
| 22 | 9.6 | 11.9 | 6.9 | 1.6 | E | 2.9 | E | 6.6 | E | <u>35.5</u> | 6.5 | 1.5 | 0.0 | |
| 23 | 14.7 | <u>20.6</u> | 8.0 | 2.4 | NW | <u>6.2</u> | WNW | 11.9 | W | 28.5 | <u>15.5</u> | <u>7.0</u> | 6.3 | |
| 24 | 10.4 | 15.7 | 7.3 | 2.0 | E | 4.1 | E | 9.1 | ESE | 2.0 | 1.0 | 0.5 | 4.3 | |
| 25 | 9.6 | 14.5 | 5.6 | 1.7 | NW | 4.9 | WNW | 9.3 | NW | 3.5 | 2.0 | 0.5 | 2.9 | |
| 26 | 5.9 | 11.4 | 1.6 | 1.4 | NW | 4.6 | NW | 8.7 | NW | 0.0 | 0.0 | 0.0 | 2.5 | |
| 27 | 5.7 | 13.5 | <u>-1.5</u> | 1.4 | ESE | 4.2 | WNW | 7.2 | E | 0.0 | 0.0 | 0.0 | 10.2 | |
| 28 | 7.8 | 10.5 | 4.1 | 2.8 | ENE | 5.9 | E | <u>11.9</u> | E | 16.0 | 4.5 | 1.5 | 0.0 | |
| 29 | 11.9 | 17.9 | 9.2 | 2.6 | ENE | 4.9 | E | 10.6 | ENE | 3.0 | 5.0 | 1.5 | 5.3 | |
| 前半旬 | 9.8 | 14.5 | 5.3 | 1.7 | E | | | | | 69.5 | | | 13.5 | |
| 後半旬 | 7.8 | 13.3 | 3.4 | 2.1 | ENE | | | | | 19.0 | | | 18.0 | |
| 旬 | 8.9 | 14.0 | 4.4 | 1.8 | E | | | | | 88.5 | | | 31.5 | |
| 平年差/比 | +1.5 | +0.8 | +2.3 | | | | | | | 239 | | | 80 | |

| 観測所名 | 西都 | | | | | | | | | 10℃以上積算気温 | | | | 60 |
|-------|-------|-------------|------------|------------|-----|------------|-----|-------------|-----|-------------|------------|------------|-----------|----|
| | 気温(℃) | | | 風向・風速(m/s) | | | | | | 降水量(mm) | | | 日照 (h) | |
| | 平均 | 最高 | 最低 | 平均 | 最多 | 最大 | 風向 | 瞬間 | 風向 | 日計 | 1時間 | 10分 | | |
| 21 | 7.7 | 11.8 | 2.3 | 1.4 | WNW | 3.1 | WSW | 4.6 | SSW | 0.0 | 0.0 | 0.0 | 0.0 | |
| 22 | 10.3 | 13.2 | 8.0 | 1.0 | NW | 2.4 | NW | 3.5 | NW | 18.5 | 3.0 | 1.0 | 0.0 | |
| 23 | 15.1 | <u>20.5</u> | 11.3 | 1.9 | NW | 6.1 | ENE | 9.1 | ENE | 9.5 | 5.5 | 2.5 | 5.6 | |
| 24 | 10.8 | 13.6 | 7.2 | 2.4 | NW | 5.9 | NE | 9.5 | NE | 1.0 | 0.5 | 0.5 | 3.6 | |
| 25 | 11.0 | 15.5 | 8.1 | 1.4 | SW | 4 | ESE | 6.0 | E | 1.5 | 0.5 | 0.5 | 1.1 | |
| 26 | 7.4 | 11.1 | 4.1 | 1.6 | W | 4.4 | NNE | 6.9 | N | 0.0 | 0.0 | 0.0 | 1.6 | |
| 27 | 6.8 | 12.1 | <u>0.6</u> | 2.0 | WNW | 4.5 | ESE | 7.8 | ESE | 0.0 | 0.0 | 0.0 | 10.0 | |
| 28 | 9.0 | 12.6 | 4.1 | 3.1 | NE | <u>9.7</u> | E | <u>15.7</u> | E | <u>40.0</u> | 8.5 | <u>2.5</u> | 0.0 | |
| 29 | 12.3 | 15.3 | 10.1 | 2.8 | E | 7.1 | E | 11.1 | E | 9.0 | <u>8.5</u> | 2.0 | 5.0 | |
| 前半旬 | 11.0 | 14.9 | 7.4 | 1.6 | NW | | | | | 30.5 | | | 10.3 | |
| 後半旬 | 8.9 | 12.8 | 4.7 | 2.4 | WNW | | | | | 49.0 | | | 16.6 | |
| 旬 | 10.0 | 14.0 | 6.2 | 2.0 | WNW | | | | | 79.5 | | | 26.9 | |
| 平年差/比 | +0.8 | -0.7 | +2.6 | | | | | | | 263 | | | 60 | |

| 観測所名 | 小林 | | | | | | | | | 10℃以上積算気温 | | | | 26 |
|-------|-------|-------------|------------|------------|-----|------------|-----|-------------|-----|-------------|-------------|-------------|-----------|----|
| | 気温(℃) | | | 風向・風速(m/s) | | | | | | 降水量(mm) | | | 日照 (h) | |
| | 平均 | 最高 | 最低 | 平均 | 最多 | 最大 | 風向 | 瞬間 | 風向 | 日計 | 1時間 | 10分 | | |
| 21 | 5.6 | 9.0 | 1.2 | 1.7 | WNW | 5.1 | WNW | 7.1 | WNW | 0.0 | 0.0 | 0.0 | 0.0 | |
| 22 | 8.9 | 11.4 | 6.4 | 1.6 | ESE | 3.7 | SE | 8.2 | SE | 22.0 | 5.5 | 1.5 | 0.0 | |
| 23 | 15.0 | <u>20.3</u> | 8.5 | 3.2 | WNW | 5.4 | WNW | 11.6 | WNW | <u>23.5</u> | <u>15.5</u> | <u>10.0</u> | 6.5 | |
| 24 | 9.8 | 14.2 | 7.2 | 3.0 | SE | 6.3 | SE | 9.8 | SE | 1.5 | 0.5 | 0.5 | 4.0 | |
| 25 | 9.8 | 15.0 | 6.8 | 3.2 | WNW | 5.6 | NW | 9.5 | NW | 1.5 | 1.5 | 0.5 | 2.9 | |
| 26 | 6.6 | 11.0 | 3.3 | 2.8 | WNW | 5.1 | W | 8.7 | N | 0.0 | 0.0 | 0.0 | 2.2 | |
| 27 | 6.5 | 14.1 | <u>0.3</u> | 2.4 | SSE | 6.1 | SE | 9.2 | SE | 0.0 | 0.0 | 0.0 | 9.5 | |
| 28 | 6.9 | 10.3 | 2.8 | 2.9 | SE | <u>7.4</u> | SE | <u>11.6</u> | E | 22.5 | 6.5 | 1.5 | 0.0 | |
| 29 | 11.1 | 16.8 | 8.6 | 3.5 | SSE | 7.3 | SE | 11.5 | SE | 4.0 | 5.0 | 1.5 | 5.0 | |
| 前半旬 | 9.8 | 14.0 | 6.0 | 2.5 | WNW | | | | | 48.5 | | | 13.4 | |
| 後半旬 | 7.8 | 13.1 | 3.8 | 2.9 | SSE | | | | | 26.5 | | | 16.7 | |
| 旬 | 8.9 | 13.6 | 5.0 | 2.7 | WNW | | | | | 75.0 | | | 30.1 | |
| 平年差/比 | -1.0 | -2.0 | +0.2 | | | | | | | 140 | | | 67 | |

| 観測所名 | 宮崎 | | | | | | | | | 10℃以上積算気温 | | | | 61 |
|-------|-------|-------------|------------|------------|-----|------------|-----|-------------|-----|-------------|-------------|------------|-----------|----|
| | 気温(℃) | | | 風向・風速(m/s) | | | | | | 降水量(mm) | | | 日照 (h) | |
| | 平均 | 最高 | 最低 | 平均 | 最多 | 最大 | 風向 | 瞬間 | 風向 | 日計 | 1時間 | 10分 | | |
| 21 | 7.7 | 11.6 | 2.4 | 2.2 | WNW | 4.6 | WNW | 5.9 | WNW | 0.0 | 0.0 | 0.0 | 0.0 | |
| 22 | 10.2 | 12.2 | 8.2 | 1.3 | W | 3.3 | WNW | 4.1 | WNW | 20.5 | 6.5 | 2.0 | 0.0 | |
| 23 | 15.7 | <u>20.1</u> | 11.1 | 3.4 | WNW | 6.5 | ENE | 9.5 | ENE | 21.0 | <u>12.0</u> | <u>6.0</u> | 6.2 | |
| 24 | 11.2 | 13.8 | 8.2 | 3.0 | NE | 7 | NNE | 11.1 | NNE | 1.0 | 0.5 | 0.5 | 3.4 | |
| 25 | 11.2 | 15.3 | 8.9 | 2.3 | WNW | 5.3 | ENE | 7.5 | W | 1.5 | 0.5 | 0.5 | 0.9 | |
| 26 | 8.0 | 11.1 | 5.3 | 2.3 | WNW | 4.9 | NE | 7.4 | NE | 0.0 | 0.0 | 0.0 | 1.3 | |
| 27 | 7.3 | 12.1 | <u>1.3</u> | 2.5 | WNW | 4.9 | ENE | 7.9 | E | 0.0 | 0.0 | 0.0 | 9.4 | |
| 28 | 9.2 | 12.7 | 5.7 | 4.0 | NNE | <u>9.8</u> | ENE | <u>16.6</u> | ENE | <u>42.0</u> | 11.0 | 2.5 | 0.0 | |
| 29 | 12.2 | 14.3 | 9.5 | 3.6 | ENE | 8.4 | ENE | 15.4 | ENE | 9.5 | 10.0 | 2.0 | 2.5 | |
| 前半旬 | 11.2 | 14.6 | 7.8 | 2.4 | WNW | | | | | 44.0 | | | 10.5 | |
| 後半旬 | 9.2 | 12.6 | 5.5 | 3.1 | WNW | | | | | 51.5 | | | 13.2 | |
| 旬 | 10.3 | 13.7 | 6.7 | 2.7 | WNW | | | | | 95.5 | | | 23.7 | |
| 平年差/比 | +0.9 | -0.8 | +2.3 | | | | | | | 319 | | | 52 | |

地域気象観測旬報

2012年2月21日～29日 宮崎県 (87)
(4/5)

| 観測所名 | 青島 | | | | | | | | | 10℃以上積算気温 | | | 74 |
|-------|-------|-------------|------------|------------|-----|------------|-----|-------------|-----|-------------|-------------|------------|-----------|
| 日付 | 気温(℃) | | | 風向・風速(m/s) | | | | | | 降水量(mm) | | | 日照 (h) |
| | 平均 | 最高 | 最低 | 平均 | 最多 | 最大 | 風向 | 瞬間 | 風向 | 日計 | 1時間 | 10分 | |
| 21 | 8.8 | 11.8 | 3.5 | 1.7 | WNW | 3.9 | WNW | 5.5 | W | 0.0 | 0.0 | 0.0 | 0.4 |
| 22 | 11.1 | 13.0 | 8.9 | 2.3 | WNW | 3.9 | WNW | 6.0 | WNW | 19.5 | 4.5 | 1.0 | 0.0 |
| 23 | 16.4 | <u>21.2</u> | 12.5 | 1.5 | WSW | 3.8 | NNW | 11.3 | SW | 14.0 | 6.0 | 2.5 | 3.4 |
| 24 | 12.1 | 14.2 | 10.0 | 2.4 | WNW | 4.9 | N | 11.7 | N | 2.0 | 1.0 | 0.5 | 2.0 |
| 25 | 11.9 | 15.5 | 10.0 | 2.1 | WNW | 4.4 | WNW | 8.6 | WNW | 1.5 | 1.0 | 0.5 | 1.2 |
| 26 | 9.0 | 11.1 | 5.4 | 2.1 | WNW | 4.1 | NNW | 8.4 | N | 0.0 | 0.0 | 0.0 | 1.6 |
| 27 | 8.2 | 11.9 | <u>3.0</u> | 1.9 | W | 3.8 | WNW | 5.6 | WNW | 0.5 | 0.5 | 0.5 | 9.6 |
| 28 | 10.2 | 13.7 | 7.5 | 3.6 | WNW | <u>8.9</u> | ESE | <u>15.7</u> | ESE | <u>58.5</u> | <u>19.5</u> | <u>5.0</u> | 0.0 |
| 29 | 12.6 | 14.2 | 10.8 | 2.7 | N | 8.4 | N | 14.6 | N | 7.0 | 17.0 | 2.0 | 1.1 |
| 前半旬 | 12.1 | 15.1 | 9.0 | 2.0 | WNW | | | | | 37.0 | | | 7.0 |
| 後半旬 | 10.0 | 12.7 | 6.7 | 2.6 | WNW | | | | | 66.0 | | | 12.3 |
| 旬 | 11.1 | 14.1 | 8.0 | 2.3 | WNW | | | | | 103.0 | | | 19.3 |
| 平年差/比 | +1.1 | -0.1 | +2.1 | | | | | | | 245 | | | 49 |

| 観測所名 | 赤江 | | | | | | | | | 10℃以上積算気温 | | | 73 |
|-------|-------|-------------|------------|------------|-----|-------------|-----|-------------|-----|-------------|-------------|------------|-----------|
| 日付 | 気温(℃) | | | 風向・風速(m/s) | | | | | | 降水量(mm) | | | 日照 (h) |
| | 平均 | 最高 | 最低 | 平均 | 最多 | 最大 | 風向 | 瞬間 | 風向 | 日計 | 1時間 | 10分 | |
| 21 | 8.5 | 11.9 | 3.3 | 2.6 | WNW | 5.4 | W | 6.7 | W | 0.0 | 0.0 | 0.0 | |
| 22 | 10.7 | 12.4 | 8.5 | 2.6 | WNW | 4.2 | W | 6.2 | NW | 20.5 | 5.0 | 2.0 | |
| 23 | 16.0 | <u>20.9</u> | 11.8 | 4.6 | NE | 12 | NNE | 14.9 | NNE | 22.0 | 14.0 | <u>5.0</u> | |
| 24 | 11.9 | 13.8 | 9.1 | 5.6 | NE | 14.1 | NNE | 17.5 | NNE | 1.0 | 1.0 | 0.5 | |
| 25 | 11.5 | 15.7 | 9.2 | 3.5 | W | 7.8 | W | 10.3 | W | 1.5 | 0.5 | 0.5 | |
| 26 | 8.7 | 11.4 | 5.7 | 4.0 | WNW | 7.7 | N | 9.3 | N | 0.0 | 0.0 | 0.0 | |
| 27 | 8.0 | 12.3 | <u>1.8</u> | 3.2 | WNW | 5.2 | NNE | 7.7 | ENE | 0.0 | 0.0 | 0.0 | |
| 28 | 10.1 | 13.5 | 7.9 | 7.6 | NNE | <u>15.2</u> | E | <u>19.5</u> | ENE | <u>49.0</u> | <u>15.0</u> | 4.0 | |
| 29 | 12.5 | 14.2 | 9.7 | 6.1 | NE | 13.7 | NNE | 16.5 | NNE | 8.0 | 14.0 | 2.0 | |
| 前半旬 | 11.7 | 14.9 | 8.4 | 3.8 | WNW | | | | | 45.0 | | | |
| 後半旬 | 9.8 | 12.9 | 6.3 | 5.2 | NNE | | | | | 57.0 | | | |
| 旬 | 10.9 | 14.0 | 7.4 | 4.4 | WNW | | | | | 102.0 | | | |
| 平年差/比 | -0.6 | -1.9 | +0.5 | | | | | | | 216 | | | |

| 観測所名 | 都城 | | | | | | | | | 10℃以上積算気温 | | | 61 |
|-------|-------|-------------|-------------|------------|-----|------------|-----|-------------|-----|-------------|-------------|------------|-----------|
| 日付 | 気温(℃) | | | 風向・風速(m/s) | | | | | | 降水量(mm) | | | 日照 (h) |
| | 平均 | 最高 | 最低 | 平均 | 最多 | 最大 | 風向 | 瞬間 | 風向 | 日計 | 1時間 | 10分 | |
| 21 | 5.3 | 9.6 | <u>-0.3</u> | 0.7 | E | 2.0 | N | 3.2 | N | 0.0 | 0.0 | 0.0 | 0.1 |
| 22 | 10.0 | 12.4 | 7.8 | 1.3 | N | 4.2 | N | 6.9 | NNW | 15.0 | 4.5 | 1.0 | 0.0 |
| 23 | 16.5 | <u>22.4</u> | 11.0 | 1.9 | SW | 5 | NNW | 10.5 | WNW | <u>31.0</u> | <u>16.5</u> | <u>7.0</u> | 4.7 |
| 24 | 11.4 | 16.5 | 8.4 | 2.6 | N | 5.3 | NNE | 8.3 | N | 2.5 | 1.0 | 0.5 | 2.3 |
| 25 | 10.5 | 17.3 | 5.7 | 1.6 | WNW | 6.3 | NNW | 11.7 | N | 2.0 | 1.5 | 0.5 | 1.8 |
| 26 | 6.9 | 11.2 | 3.3 | 1.1 | N | 2.9 | NNE | 5.5 | WNW | 0.0 | 0.0 | 0.0 | 1.1 |
| 27 | 6.4 | 13.9 | -0.2 | 1.3 | N | 4.2 | S | 7.5 | S | 0.0 | 0.0 | 0.0 | 8.9 |
| 28 | 8.0 | 11.5 | 4.4 | 3.8 | NNE | 5.9 | NNE | 9.8 | NE | 15.0 | 5.5 | 1.0 | 0.0 |
| 29 | 12.2 | 17.4 | 9.2 | 3.7 | NE | <u>7.1</u> | NNE | <u>12.9</u> | NNE | 3.5 | 5.5 | 1.0 | 7.0 |
| 前半旬 | 10.7 | 15.6 | 6.5 | 1.6 | N | | | | | 50.5 | | | 8.9 |
| 後半旬 | 8.4 | 13.5 | 4.2 | 2.5 | NNE | | | | | 18.5 | | | 17.0 |
| 旬 | 9.7 | 14.7 | 5.5 | 2.0 | NNE | | | | | 69.0 | | | 25.9 |
| 平年差/比 | +1.2 | +0.6 | +2.1 | | | | | | | 220 | | | 62 |

| 観測所名 | 油津 | | | | | | | | | 10℃以上積算気温 | | | 79 |
|-------|-------|-------------|------------|------------|-----|-------------|-----|-------------|-----|-------------|-------------|------------|-----------|
| 日付 | 気温(℃) | | | 風向・風速(m/s) | | | | | | 降水量(mm) | | | 日照 (h) |
| | 平均 | 最高 | 最低 | 平均 | 最多 | 最大 | 風向 | 瞬間 | 風向 | 日計 | 1時間 | 10分 | |
| 21 | 8.9 | 12.9 | 4.3 | 2.8 | WNW | 6.2 | WNW | 7.7 | WNW | 0.0 | 0.0 | 0.0 | 0.0 |
| 22 | 12.1 | 14.6 | 10.1 | 3.0 | WNW | 5 | WNW | 7.1 | W | 17.0 | 5.0 | 1.0 | 0.0 |
| 23 | 17.4 | <u>22.0</u> | 13.2 | 3.1 | W | 7.6 | W | 12.2 | W | 9.0 | 4.0 | 2.0 | 3.5 |
| 24 | 12.7 | 14.7 | 11.0 | 2.8 | WNW | 5.4 | ENE | 11.7 | NNE | 1.5 | 1.0 | 0.5 | 1.6 |
| 25 | 12.4 | 17.0 | 8.7 | 2.7 | WNW | 5 | WNW | 6.7 | WNW | 1.0 | 0.5 | 0.5 | 0.7 |
| 26 | 9.2 | 12.2 | 7.0 | 2.9 | NW | 5.8 | NW | 9.6 | NE | 0.0 | 0.0 | 0.0 | 0.8 |
| 27 | 8.5 | 13.2 | <u>3.5</u> | 3.9 | WNW | 5.8 | E | 9.3 | E | 0.5 | 0.5 | 0.5 | 8.2 |
| 28 | 11.2 | 14.7 | 7.0 | 5.4 | E | <u>12.3</u> | ESE | <u>18.8</u> | E | <u>42.5</u> | <u>13.5</u> | <u>4.5</u> | 0.0 |
| 29 | 12.7 | 15.2 | 10.5 | 3.4 | NNW | 10.4 | E | 16.9 | ESE | 4.0 | 4.5 | 1.0 | 0.8 |
| 前半旬 | 12.7 | 16.2 | 9.5 | 2.9 | WNW | | | | | 28.5 | | | 5.8 |
| 後半旬 | 10.4 | 13.8 | 7.0 | 3.9 | WNW | | | | | 47.0 | | | 9.8 |
| 旬 | 11.7 | 15.2 | 8.4 | 3.3 | WNW | | | | | 75.5 | | | 15.6 |
| 平年差/比 | +1.1 | +0.2 | +2.0 | | | | | | | 166 | | | 39 |

地域気象観測旬報

2012年2月21日～29日 宮崎県 (87)
(5/5)

| 観測所名 | 串間 | | | | | | | | | 10°C以上積算気温 | | | 77 |
|-------|--------|-------------|------------|------------|-----|------------|-----|-------------|-----|-------------|------------|------------|-----------|
| 日付 | 気温(°C) | | | 風向・風速(m/s) | | | | | | 降水量(mm) | | | 日照 (h) |
| | 平均 | 最高 | 最低 | 平均 | 最多 | 最大 | 風向 | 瞬間 | 風向 | 日計 | 1時間 | 10分 | |
| 21 | 7.6 | 12.9 | 1.5 | 1.3 | NE | 2.5 | NE | 4.1 | NE | 0.0 | 0.0 | 0.0 | 0.3 |
| 22 | 12.4 | 14.8 | 9.7 | 2.5 | NE | 5.4 | NE | 8.3 | NE | 12.5 | 4.0 | 1.0 | 0.0 |
| 23 | 17.1 | <u>24.3</u> | 13.3 | 2.1 | W | <u>8.1</u> | W | 12.7 | W | 10.5 | 5.0 | <u>2.0</u> | 5.5 |
| 24 | 12.4 | 14.8 | 10.7 | 3.9 | NE | 8 | NE | <u>13.7</u> | ENE | 0.5 | 0.5 | 0.5 | 2.2 |
| 25 | 12.0 | 17.4 | 7.4 | 1.5 | WNW | 4 | W | 7.6 | W | 1.0 | 0.5 | 0.5 | 1.3 |
| 26 | 7.7 | 12.5 | 4.2 | 1.3 | NE | 3.8 | NE | 6.4 | NE | 0.0 | 0.0 | 0.0 | 1.6 |
| 27 | 6.9 | 14.3 | <u>0.5</u> | 1.9 | NE | 4.9 | ENE | 7.6 | ENE | 0.0 | 0.0 | 0.0 | 9.2 |
| 28 | 10.0 | 14.4 | 4.9 | 3.5 | NE | 6.7 | ENE | 12.2 | ENE | <u>26.5</u> | <u>5.5</u> | 1.5 | 0.0 |
| 29 | 12.9 | 16.2 | 10.6 | 4.2 | NE | 8 | ENE | 12.2 | ENE | 3.5 | 5.0 | 1.0 | 7.4 |
| 前半旬 | 12.3 | 16.8 | 8.5 | 2.3 | NE | | | | | 24.5 | | | 9.3 |
| 後半旬 | 9.4 | 14.4 | 5.1 | 2.7 | NE | | | | | 30.0 | | | 18.2 |
| 旬 | 11.0 | 15.7 | 7.0 | 2.5 | NE | | | | | 54.5 | | | 27.5 |
| 平年差/比 | +1.3 | +0.9 | +2.4 | | | | | | | 131 | | | 62 |

地域雨量観測旬報

2012年2月21日～29日 宮崎県 (87)
(1/1)

| 観測所名 | 日之影 | | | | 諸塚 | | | | 北方 | | | | 椎葉 | | | | 都農 | | | | えびの | | | | | | |
|--------|---------|-----|-------|--------|---------|-----|-------|--------|---------|-----|-------|--------|---------|-----|-------|--------|---------|-----|-------|--------|---------|-----|-------|--------|----|-----|-------|
| | 降水量(mm) | | | | 降水量(mm) | | | | 降水量(mm) | | | | 降水量(mm) | | | | 降水量(mm) | | | | 降水量(mm) | | | | | | |
| | 日計 | 平年比 | 最大1時間 | 最大10分間 | 日計 | 平年比 | 最大1時間 | 最大10分間 | 日計 | 平年比 | 最大1時間 | 最大10分間 | 日計 | 平年比 | 最大1時間 | 最大10分間 | 日計 | 平年比 | 最大1時間 | 最大10分間 | 日計 | 平年比 | 最大1時間 | 最大10分間 | 日計 | 平年比 | 最大1時間 |
| 21 | 0.0 | | 0.0 | 0.0 | 0.0 | | 0.0 | 0.0 | 0.0 | | 0.0 | 0.0 | 0.0 | | 0.0 | 0.0 | 0.0 | | 0.0 | 0.0 | 0.5 | | 0.5 | 0.5 | | | |
| 22 | 13.0 | | 2.5 | 1.0 | 10.0 | | 2.0 | 1.0 | 9.0 | | 2.5 | 1.0 | 27.5 | | 4.0 | 1.5 | 21.0 | | 4.0 | 1.5 | 39.0 | | 6.0 | 1.5 | | | |
| 23 | 14.5 | | 8.5 | 4.0 | 17.0 | | 9.0 | 3.0 | 15.0 | | 7.5 | 2.0 | 34.0 | | 10.5 | 3.0 | 10.5 | | 6.0 | 2.5 | 38.5 | | 23.5 | 11.0 | | | |
| 24 | 0.5 | | 0.5 | 0.5 | 1.5 | | 1.0 | 0.5 | 1.5 | | 1.5 | 0.5 | 2.0 | | 1.5 | 0.5 | 2.0 | | 1.0 | 0.5 | 5.5 | | 2.0 | 0.5 | | | |
| 25 | 5.0 | | 2.0 | 1.0 | 1.5 | | 1.5 | 0.5 | 1.5 | | 1.5 | 0.5 | 3.5 | | 1.5 | 0.5 | 3.5 | | 1.5 | 0.5 | 7.5 | | 5.0 | 1.5 | | | |
| 半旬計/最大 | 33.0 | // | 8.5 | 4.0 | 30.0 | 171 | 9.0 | 3.0 | 27.0 | 174 | 7.5 | 2.0 | 67.0 | // | 10.5 | 3.0 | 37.0 | // | 6.0 | 2.5 | 91.0 | 239 | 23.5 | 11.0 | | | |
| 26 | 0.0 | | 0.0 | 0.0 | 0.0 | | 0.0 | 0.0 | 0.0 | | 0.0 | 0.0 | 0.0 | | 0.0 | 0.0 | 0.0 | | 0.0 | 0.0 | 0.0 | | 0.0 | 0.0 | | | |
| 27 | 0.0 | | 0.0 | 0.0 | 0.0 | | 0.0 | 0.0 | 0.0 | | 0.0 | 0.0 | 0.0 | | 0.0 | 0.0 | 0.0 | | 0.0 | 0.0 | 0.0 | | 0.0 | 0.0 | | | |
| 28 | 24.5 | | 5.5 | 1.5 | 37.0 | | 7.5 | 2.0 | 45.0 | | 8.5 | 2.0 | 22.5 | | 5.0 | 1.5 | 56.5 | | 11.0 | 3.5 | 17.0 | | 6.5 | 1.5 | | | |
| 29 | 4.5 | | 3.0 | 1.0 | 6.5 | | 4.5 | 0.5 | 8.5 | | 5.0 | 1.0 | 3.5 | | 3.5 | 1.0 | 14.0 | | 4.5 | 1.5 | 2.5 | | 5.0 | 1.0 | | | |
| 半旬計/最大 | 29.0 | // | 5.5 | 1.5 | 43.5 | 311 | 7.5 | 2.0 | 53.5 | 421 | 8.5 | 2.0 | 26.0 | // | 5.0 | 1.5 | 70.5 | // | 11.0 | 3.5 | 19.5 | 67 | 6.5 | 1.5 | | | |
| 旬計 | 62.0 | // | | | 73.5 | 287 | | | 80.5 | 371 | | | 93.0 | // | | | 107.5 | // | | | 110.5 | 190 | | | | | |
| 旬最大 | 24.5 | | 8.5 | 4.0 | 37.0 | | 9.0 | 3.0 | 45.0 | | 8.5 | 2.0 | 34.0 | | 10.5 | 3.0 | 56.5 | | 11.0 | 3.5 | 39.0 | | 23.5 | 11.0 | | | |
| 起日 | 28 | | 23 | 23 | 28 | | 23 | 23 | 28 | | 28 | 28 | 23 | | 23 | 23 | 28 | | 28 | 28 | 22 | | 23 | 23 | | | |

| 観測所名 | 高原 | | | | 野尻 | | | | 国富 | | | | 山田 | | | | 深瀬 | | | | 降水量(mm) | | | | | | |
|--------|---------|-----|-------|--------|---------|-----|-------|--------|---------|-----|-------|--------|---------|-----|-------|--------|---------|-----|-------|--------|---------|-----|-------|--------|----|-----|-------|
| | 降水量(mm) | | | | 降水量(mm) | | | | 降水量(mm) | | | | 降水量(mm) | | | | 降水量(mm) | | | | 降水量(mm) | | | | | | |
| | 日計 | 平年比 | 最大1時間 | 最大10分間 | 日計 | 平年比 | 最大1時間 | 最大10分間 | 日計 | 平年比 | 最大1時間 | 最大10分間 | 日計 | 平年比 | 最大1時間 | 最大10分間 | 日計 | 平年比 | 最大1時間 | 最大10分間 | 日計 | 平年比 | 最大1時間 | 最大10分間 | 日計 | 平年比 | 最大1時間 |
| 21 | 0.0 | | 0.0 | 0.0 | 0.0 | | 0.0 | 0.0 | 0.0 | | 0.0 | 0.0 | 0.0 | | 0.0 | 0.0 | 0.0 | | 0.0 | 0.0 | | | | | | | |
| 22 | 30.5 | | 5.0 | 1.5 | 22.0 | | 5.0 | 1.5 | 19.5 | | 3.0 | 1.0 | 25.5 | | 8.0 | 2.0 | 32.5 | | 8.5 | 2.5 | | | | | | | |
| 23 | 23.5 | | 11.5 | 5.0 | 19.5 | | 16.0 | 6.0 | 11.5 | | 9.0 | 4.5 | 23.0 | | 13.5 | 7.5 | 19.5 | | 8.5 | 3.0 | | | | | | | |
| 24 | 4.5 | | 2.0 | 0.5 | 2.0 | | 1.0 | 0.5 | 1.0 | | 0.5 | 0.5 | 4.5 | | 2.0 | 0.5 | 3.5 | | 1.5 | 0.5 | | | | | | | |
| 25 | 3.5 | | 2.0 | 0.5 | 2.0 | | 1.5 | 0.5 | 2.0 | | 1.0 | 0.5 | 2.5 | | 1.5 | 1.0 | 3.0 | | 1.5 | 0.5 | | | | | | | |
| 半旬計/最大 | 62.0 | // | 11.5 | 5.0 | 45.5 | // | 16.0 | 6.0 | 34.0 | 167 | 9.0 | 4.5 | 55.5 | // | 13.5 | 7.5 | 58.5 | 183 | 8.5 | 3.0 | | | | | | | |
| 26 | 0.0 | | 0.0 | 0.0 | 0.0 | | 0.0 | 0.0 | 0.0 | | 0.0 | 0.0 | 0.0 | | 0.0 | 0.0 | 0.0 | | 0.0 | 0.0 | | | | | | | |
| 27 | 0.0 | | 0.0 | 0.0 | 0.0 | | 0.0 | 0.0 | 0.0 | | 0.0 | 0.0 | 0.0 | | 0.0 | 0.0 | 0.0 | | 0.0 | 0.0 | | | | | | | |
| 28 | 22.5 | | 7.5 | 1.5 | 23.5 | | 7.0 | 1.5 | 38.0 | | 10.5 | 3.0 | 17.5 | | 6.0 | 1.5 | 51.0 | | 18.0 | 4.0 | | | | | | | |
| 29 | 4.5 | | 5.0 | 1.0 | 6.5 | | 7.0 | 1.5 | 8.0 | | 8.5 | 1.5 | 4.0 | | 6.0 | 1.0 | 10.5 | | 18.0 | 2.5 | | | | | | | |
| 半旬計/最大 | 27.0 | // | 7.5 | 1.5 | 30.0 | // | 7.0 | 1.5 | 46.0 | 288 | 10.5 | 3.0 | 21.5 | // | 6.0 | 1.5 | 61.5 | 256 | 18.0 | 4.0 | | | | | | | |
| 旬計 | 89.0 | // | | | 75.5 | // | | | 80.0 | 278 | | | 77.0 | // | | | 120.0 | 255 | | | | | | | | | |
| 旬最大 | 30.5 | | 11.5 | 5.0 | 23.5 | | 16.0 | 6.0 | 38.0 | | 10.5 | 4.5 | 25.5 | | 13.5 | 7.5 | 51.0 | | 18.0 | 4.0 | | | | | | | |
| 起日 | 22 | | 23 | 23 | 28 | | 23 | 23 | 28 | | 28 | 23 | 22 | | 23 | 23 | 28 | | 29 | 28 | | | | | | | |

地域気象観測月報(集計値)

宮崎県(87) 2012年2月
1/1頁

| 観測所名 | 高千穂 | 古江 | 鞍岡 | 延岡 | 日向 | 神門 | 西米良 | 高鍋 | 加久藤 | 西都 | 小林 | 宮崎 | 青島 | 赤江 | 都城 | 油津 | 串間 | |
|-----------|------------|----------|----------|----------|----------|----------|----------|---------|----------|----------|----------|----------|----------|----------|----------|----------|----------|---------|
| 気 | 平均 | 3.6 | 6.6 | 1.9 | 6.6 | 6.5 | 4.7 | 5.3 | 8.0 | 5.8 | 7.3 | 6.0 | 7.7 | 8.5 | 8.1 | 6.9 | 9.1 | 8.3 |
| | 平年差 | -1.3 | -1.7 | -1.2 | -1.1 | -1.4 | -0.6 | -0.9 | -0.6 | -0.4 | -0.8 | -1.7 | -0.9 | -0.7 | -1.8 | -0.5 | -0.7 | -0.6 |
| | 最高 | 16.8 | 19.0 | 15.0 | 20.6 | 21.8 | 21.8 | 21.0 | 21.2 | 20.6 | 20.5 | 20.3 | 20.1 | 21.2 | 20.9 | 22.4 | 22.0 | 24.3 |
| | 起日 | 23 | 23 | 23 | 23 | 23 | 23 | 23 | 23 | 23 | 23 | 23 | 23 | 23 | 23 | 23 | 23 | 23 |
| | 最低 | -9.6 | -3.6 | -12.4 | -4.9 | -3.6 | -10.1 | -7.8 | -3.5 | -8.5 | -6.1 | -6.9 | -4.6 | -2.8 | -3.5 | -6.9 | -2.7 | -6.1 |
| | 起日 | 3 | 3 | 3 | 3 | 3 | 3 | 3 | 3 | 3 | 3 | 3 | 3 | 3 | 3 | 3 | 3 | 3 |
| | 最高平均 | 8.4 | 10.8 | 7.0 | 11.4 | 12.1 | 11.1 | 10.7 | 12.2 | 11.1 | 12.0 | 10.7 | 12.0 | 12.5 | 12.3 | 12.6 | 13.7 | 13.6 |
| | 最高平年差 | -2.7 | -2.4 | -1.6 | -2.1 | -1.6 | -1.9 | -1.9 | -1.5 | -1.0 | -2.1 | -2.4 | -1.8 | -1.1 | -2.5 | -0.7 | -0.6 | -0.6 |
| | 最低平均 | -1.1 | 2.5 | -2.5 | 2.2 | 1.7 | -0.7 | 1.1 | 3.8 | 1.1 | 2.7 | 2.1 | 3.6 | 4.9 | 4.0 | 2.3 | 5.1 | 3.5 |
| | 最低平年差 | -0.8 | -1.3 | -0.7 | -0.3 | -1.0 | 0.3 | 0.1 | 0.4 | 0.4 | 0.3 | -0.9 | 0.2 | -0.1 | -1.2 | 0.2 | -0.4 | 0.0 |
| 積算気温 | 12 | 34 | 11 | 35 | 56 | 33 | 45 | 118 | 70 | 104 | 39 | 105 | 134 | 119 | 108 | 154 | 142 | |
| 温 | 平均0°C未満日数 | 6 | 0 | 11 | 0 | 0 | 2 | 2 | 0 | 2 | 0 | 2 | 0 | 0 | 0 | 0 | 0 | 0 |
| | 平均25°C以上日数 | 0 | 0 | 0 | 0 | 0 | 0 | 0 | 0 | 0 | 0 | 0 | 0 | 0 | 0 | 0 | 0 | 0 |
| | 最高0°C未満日数 | 1 | 0 | 3 | 0 | 0 | 0 | 0 | 0 | 0 | 0 | 0 | 0 | 0 | 0 | 0 | 0 | 0 |
| | 最高25°C以上日数 | 0 | 0 | 0 | 0 | 0 | 0 | 0 | 0 | 0 | 0 | 0 | 0 | 0 | 0 | 0 | 0 | 0 |
| | 最高30°C以上日数 | 0 | 0 | 0 | 0 | 0 | 0 | 0 | 0 | 0 | 0 | 0 | 0 | 0 | 0 | 0 | 0 | 0 |
| | 最高35°C以上日数 | 0 | 0 | 0 | 0 | 0 | 0 | 0 | 0 | 0 | 0 | 0 | 0 | 0 | 0 | 0 | 0 | 0 |
| | 最低0°C未満日数 | 18 | 9 | 20 | 12 | 13 | 17 | 15 | 5 | 15 | 11 | 10 | 4 | 3 | 5 | 14 | 2 | 8 |
| | 最低25°C以上日数 | 0 | 0 | 0 | 0 | 0 | 0 | 0 | 0 | 0 | 0 | 0 | 0 | 0 | 0 | 0 | 0 | 0 |
| 日照 | 月計 | 103.8 | 138.0 | 69.0 | 148.0 | 146.9 | 134.6 | 99.8 | 141.0 | 115.8 | 144.3 | 134.2 | 142.4 | 132.7 | | 129.3 | 125.4 | 139.0 |
| | 平年比 | 77 | 86 | 67 | 86 | 87 | 90 | 90 | 82 | 83 | 88 | 85 | 85 | 89 | | 85 | 84 | 88 |
| | 0.1時間未満日数 | 8 | 6 | 9 | 6 | 7 | 7 | 9 | 8 | 8 | 8 | 7 | 8 | 7 | | 6 | 5 | 6 |
| 風向・風速 | 平均風速 | 2.2 | 4.0 | 0.9) | 3.1 | 1.9 | 0.6 | 0.8 | 2.2 | 2.2 | 2.3 | 3.3 | 3.3 | 2.7 | 4.8 | 2.0 | 3.6 | 2.2 |
| | 最大風速 | 8.4 | 14.5 | 4.7) | 12.7 | 8.4 | 4.5 | 5.2 | 8.5 | 8.4 | 11.5 | 10 | 11.3 | 11.5 | 15.2 | 7.1 | 12.5 | 10.1 |
| | 最大風速風向 | NW | N | SSW) | W | N | N | SE | ENE | NW | WNW | NW | W | WNW | E | NNE | WNW | WSW |
| | 起日 | 17 | 7 | 13 | 8 | 18 | 17 | 19 | 28 | 2 | 2 | 17 | 1 | 2 | 28 | 29 | 1 | 7 |
| | 最大瞬間風速 | 16.5 | 24 | 11.2) | 20.5 | 15.7 | 12.6 | 13.3 | 15.9 | 16.1 | 20.1 | 19.6 | 19.6 | 20.6 | 19.5 | 15.3 | 19.3 | 17.7 |
| | 最大瞬間風速風向 | NNW | NNE | NE) | W | NNE | SW | SSW | E | NW | WNW | NW | W | NW | ENE | W | NW | W |
| | 起日 | 7 | 23 | 28 | 8 | 2 | 8 | 17 | 28 | 17 | 2 | 2 | 2 | 2 | 28 | 2 | 2 | 2 |
| | 最多風向 | NW | N | NE) | W | W | SSE | NNE | W | WNW | WNW | NW | W | WNW | W | N | WNW | NE |
| | 10m/s以上日数 | 0 | 9 | 0) | 6 | 0 | 0 | 0 | 0 | 0 | 2 | 2 | 4 | 1 | 9 | 0 | 4 | 1 |
| | 15m/s以上日数 | 0 | 0 | 0) | 0 | 0 | 0 | 0 | 0 | 0 | 0 | 0 | 0 | 0 | 1 | 0 | 0 | 0 |
| 20m/s以上日数 | 0 | 0 | 0) | 0 | 0 | 0 | 0 | 0 | 0 | 0 | 0 | 0 | 0 | 0 | 0 | 0 | 0 | |
| 30m/s以上日数 | 0 | 0 | 0) | 0 | 0 | 0 | 0 | 0 | 0 | 0 | 0 | 0 | 0 | 0 | 0 | 0 | 0 | |
| 降水量 | 月計 | 162.5 | 160.5 | 198.5 | 155.5 | 167.0 | 229.0 | 210.0 | 158.0 | 222.5 | 166.5 | 187.5 | 156.0 | 180.5 | 170.5 | 150.5 | 161.5 | 120.0 |
| | 平年比 | 218 | 207 | 208 | 210 | 186 | 243 | 191 | 177 | 199 | 180 | 148 | 172 | 150 | 168 | 148 | 126 | 106 |
| | 最大日降水量 | 23.5 | 53.5 | 32.5 | 47.5 | 56.0 | 49.5 | 32.0 | 45.5 | 52.5 | 40.0 | 32.0 | 42.0 | 58.5 | 49.0 | 32.0 | 42.5 | 26.5 |
| | 起日 | 28 | 28 | 28 | 28 | 28 | 28 | 22 | 28 | 13 | 28 | 6 | 28 | 28 | 28 | 7 | 28 | 28 |
| | 最大1時間降水量 | 9.0 | 11.5 | 10.0 | 10.0 | 13.0 | 11.0 | 11.5 | 12.5 | 19.0 | 9.0 | 15.5 | 12.0 | 19.5 | 15.0 | 16.5 | 13.5 | 8.0 |
| | 起日 時分 | 23 05:10 | 23 05:22 | 23 04:55 | 23 05:39 | 28 18:45 | 7 01:07 | 7 02:35 | 28 18:00 | 13 15:48 | 13 16:45 | 23 05:57 | 23 07:04 | 28 23:23 | 28 23:24 | 23 07:11 | 28 22:36 | 7 03:17 |
| | 最大10分間降水量 | 4.0 | 5.5 | 5.0 | 3.0 | 5.0 | 2.5 | 3.5 | 3.5 | 7.0 | 3.0 | 10.0 | 6.0 | 5.0 | 5.0 | 7.0 | 4.5 | 3.0 |
| | 起日 時分 | 7 02:08 | 23 05:19 | 23 04:43 | 23 05:29 | 28 18:19 | 23 04:14 | 7 02:30 | 28 17:54 | 23 05:07 | 7 02:45 | 23 05:30 | 23 06:41 | 28 23:18 | 23 07:00 | 23 06:54 | 28 22:23 | 7 03:08 |
| | 1mm以上日数 | 12 | 11 | 14 | 12 | 12 | 12 | 13 | 12 | 12 | 12 | 12 | 12 | 12 | 12 | 12 | 12 | 10 |
| | 10mm以上日数 | 8 | 5 | 9 | 6 | 7 | 8 | 7 | 7 | 7 | 7 | 6 | 7 | 7 | 7 | 6 | 7 | 6 |
| 30mm以上日数 | 0 | 1 | 1 | 1 | 1 | 1 | 3 | 1 | 2 | 1 | 1 | 1 | 1 | 1 | 2 | 1 | 0 | |
| 50mm以上日数 | 0 | 1 | 0 | 0 | 1 | 0 | 0 | 0 | 1 | 0 | 0 | 0 | 1 | 0 | 0 | 0 | 0 | |
| 70mm以上日数 | 0 | 0 | 0 | 0 | 0 | 0 | 0 | 0 | 0 | 0 | 0 | 0 | 0 | 0 | 0 | 0 | 0 | |
| 100mm以上日数 | 0 | 0 | 0 | 0 | 0 | 0 | 0 | 0 | 0 | 0 | 0 | 0 | 0 | 0 | 0 | 0 | 0 | |

地域雨量観測月報(集計値)

宮崎県(87)

2012年2月

1/1頁

| 観測所名 | 日之影 | 諸塚 | 北方 | 椎葉 | 都農 | えびの | 高原 | 野尻 | 国富 | 山田 | 深瀬 | | | | |
|-----------|----------|----------|----------|----------|----------|----------|----------|----------|----------|----------|----------|--|--|--|--|
| 月計 | 155.0 | 170.0 | 153.5 | 263.5 | 211.5 | 322.5 | 246.5 | 174.5 | 170.0 | 163.0 | 228.0 | | | | |
| 平年比 | // | 212 | 220 | // | // | 176 | // | // | 189 | // | 163 | | | | |
| 最大日降水量 | 24.5 | 37.0 | 45.0 | 55.5 | 56.5 | 62.5 | 47.0 | 28.5 | 38.0 | 25.5 | 51.0 | | | | |
| 起日 | 28 | 28 | 28 | 6 | 28 | 13 | 13 | 13 | 28 | 22 | 28 | | | | |
| 最大1時間降水量 | 10.5 | 11.0 | 8.5 | 12.5 | 11.0 | 23.5 | 11.5 | 16.0 | 10.5 | 13.5 | 18.0 | | | | |
| 起日 時分 | 7 02:31 | 7 01:19 | 28 22:23 | 7 01:45 | 28 21:32 | 23 05:35 | 23 06:24 | 23 06:29 | 28 23:01 | 23 06:46 | 29 00:10 | | | | |
| 最大10分間降水量 | 4.0 | 3.0 | 2.5 | 3.0 | 3.5 | 11.0 | 5.0 | 6.0 | 4.5 | 7.5 | 5.5 | | | | |
| 起日 時分 | 23 04:59 | 23 05:07 | 6 20:42 | 23 04:53 | 28 21:27 | 23 05:33 | 23 05:50 | 23 05:59 | 23 06:02 | 23 06:17 | 7 03:47 | | | | |
| 1mm以上日数 | 13 | 14 | 12 | 14 | 12 | 14 | 12 | 12 | 12 | 12 | 13 | | | | |
| 10mm以上日数 | 7 | 6 | 5 | 8 | 8 | 7 | 8 | 8 | 8 | 7 | 8 | | | | |
| 30mm以上日数 | 0 | 1 | 1 | 4 | 1 | 5 | 3 | 0 | 1 | 0 | 3 | | | | |
| 50mm以上日数 | 0 | 0 | 0 | 1 | 1 | 2 | 0 | 0 | 0 | 0 | 1 | | | | |
| 70mm以上日数 | 0 | 0 | 0 | 0 | 0 | 0 | 0 | 0 | 0 | 0 | 0 | | | | |
| 100mm以上日数 | 0 | 0 | 0 | 0 | 0 | 0 | 0 | 0 | 0 | 0 | 0 | | | | |