

宮 崎 県 農 業 気 象 速 報

平成 25 年 1 月 下旬

宮 崎 県
宮 崎 地 方 気 象 台
平成 25 年 2 月 4 日

気 象 概 況

下旬は冬型の気圧配置や高気圧に覆われて晴れの日が多かったが、期間のはじめは前線や気圧の谷の影響で曇りや雨となった。また、25日から28日にかけて冬型の気圧配置が続き、平野部では晴れたが山沿いでは雪となったところがあった。生物季節観測では梅の開花を平年より3日遅く1月25日に観測し、ひばりの初鳴を平年より11日早く1月30日に観測した。

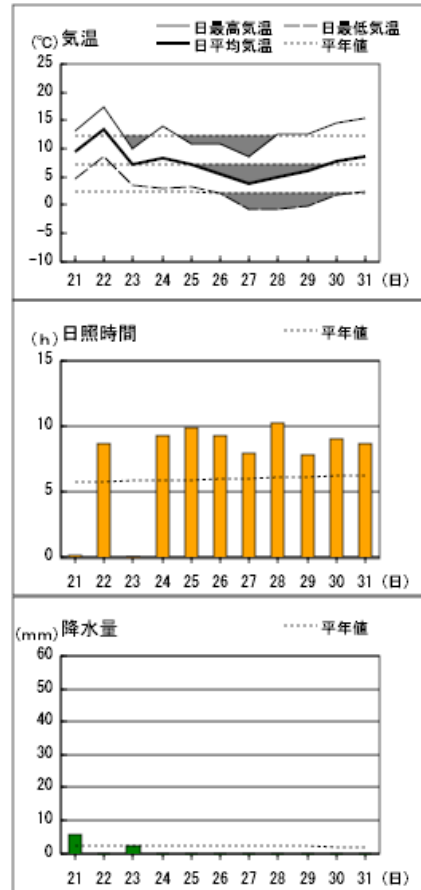
県内各地の旬平均気温は平年差 -0.3°C ~ 1.3°C で平年並か平年より高く、旬降水量は 0.5mm ~ 38.5mm （平年比2~97%）で平年並か平年より少なかった。旬日照時間は平年比102%~129%で平年並みか平年よりかなり多くなった（平年よりかなり多くなった観測所：宮崎、西都、高鍋、古江）。

宮崎市の旬平均気温は平年並、旬降水量は平年より少なく、旬日照時間は平年よりかなり多かった。

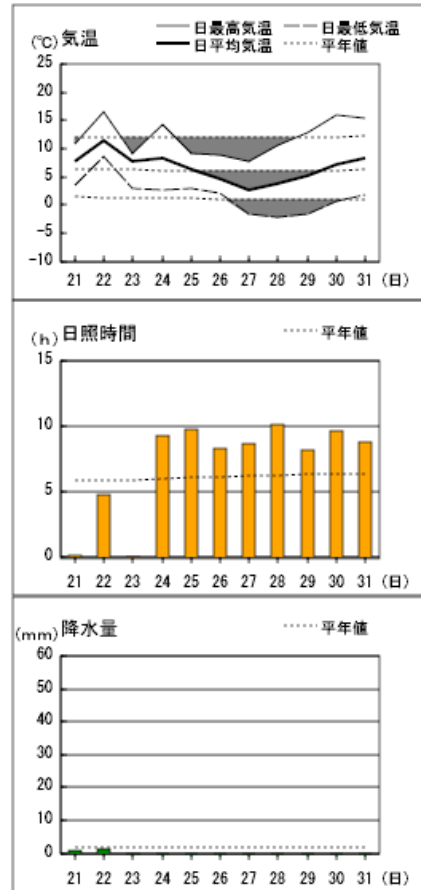
日々の気象概況	宮崎市の昼間の天気
21日 気圧の谷と九州南岸を通過した前線の影響を受けた。	曇り
22日 高気圧に覆われたが、はじめ気圧の谷や前線の影響を受けた。	晴れ一時雨
23日 気圧の谷の影響を受けた。	雨時々曇り
24日 大陸からの高気圧に覆われた。	晴れ
25日 大陸からの高気圧に覆われ次第に冬型の気圧配置となった。	快晴
26日 冬型の気圧配置が次第に強まった。	晴れ
27日 冬型の気圧配置が強まった。	晴れ
28日 冬型の気圧配置が緩み大陸からの高気圧に覆われた。	快晴
29日 移動性高気圧に覆われた。	晴れ時々曇り
30日 移動性高気圧に覆われた。	晴れ
31日 移動性高気圧に覆われた。	晴一時薄曇り

アメダス 気象経過図：2013年1月21日-2013年1月31日

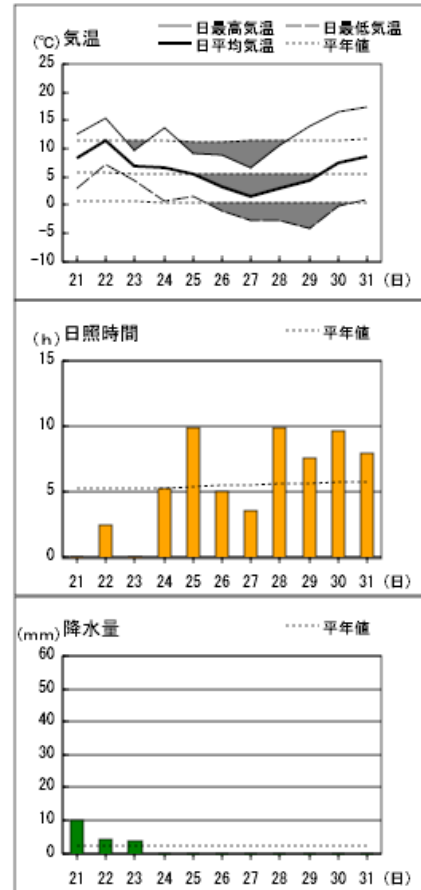
宮崎



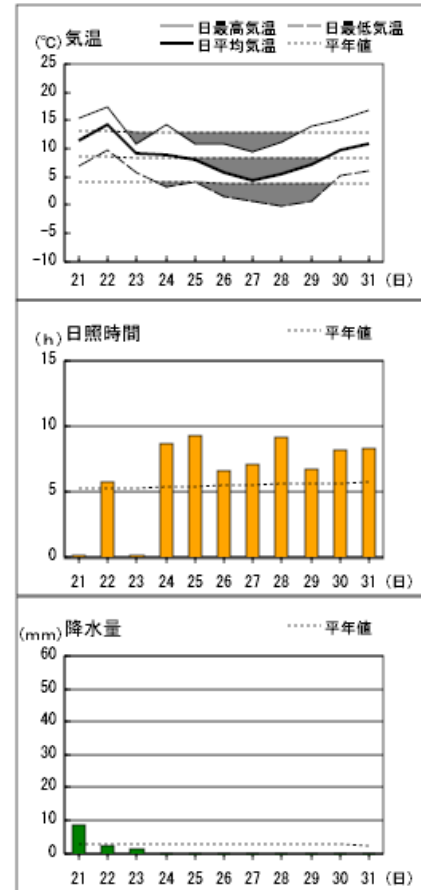
延岡



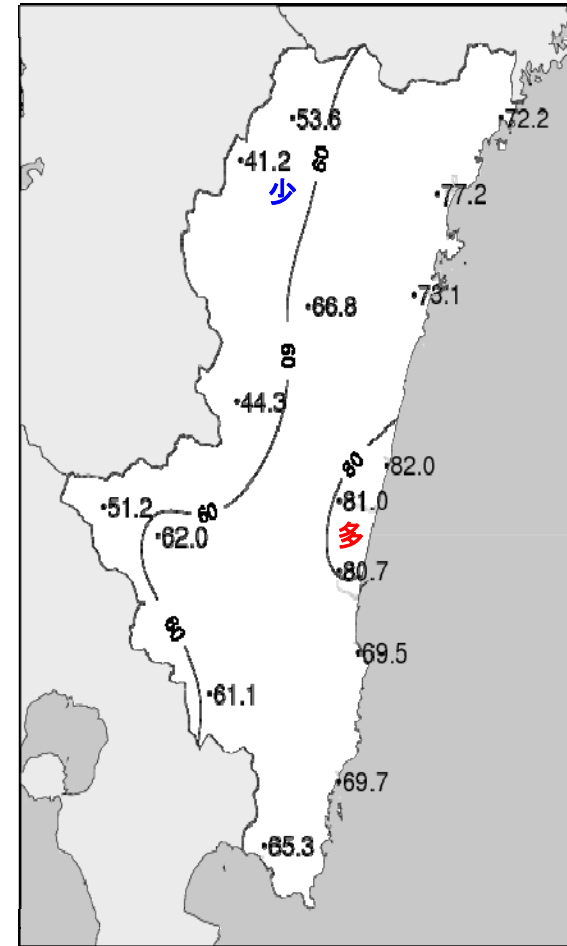
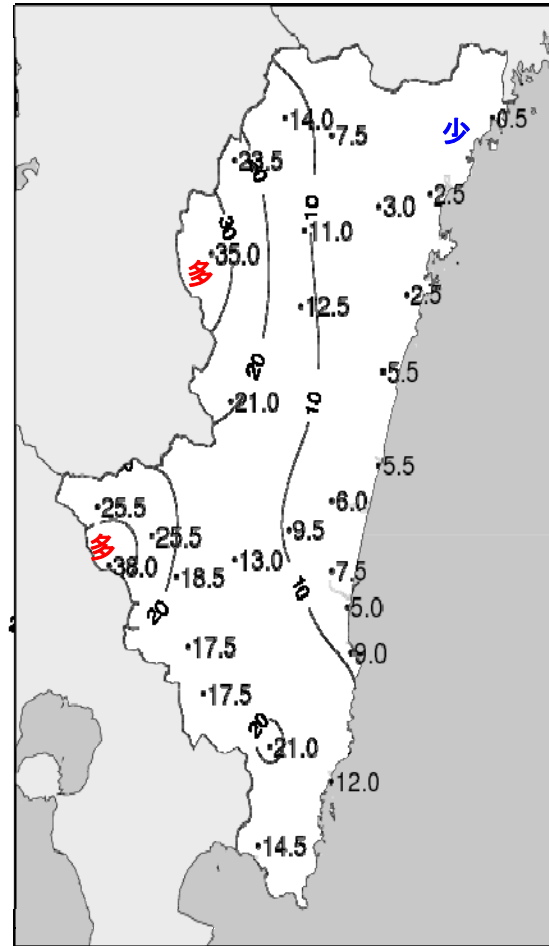
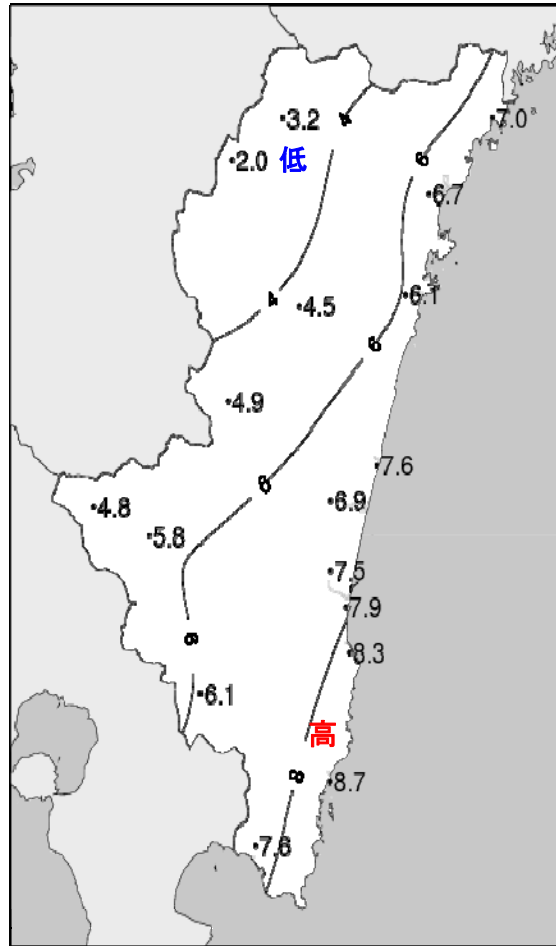
都城



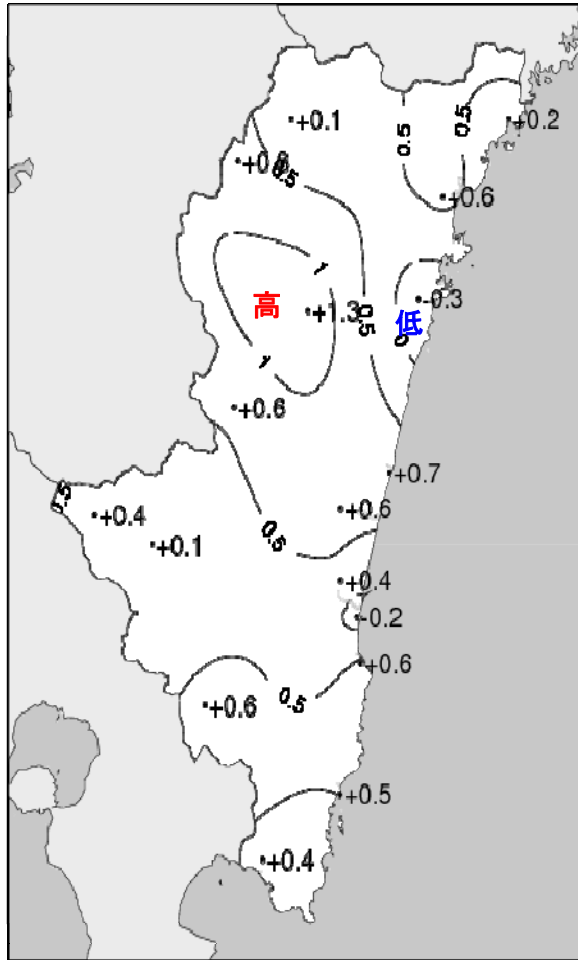
油津



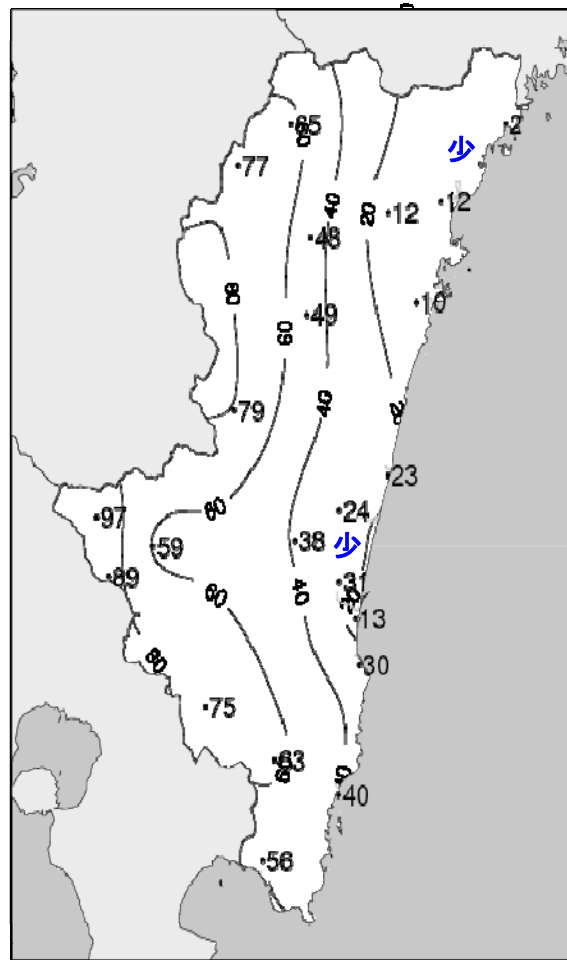
平成 25 年(2013 年)年 1 月下旬 気象分布図



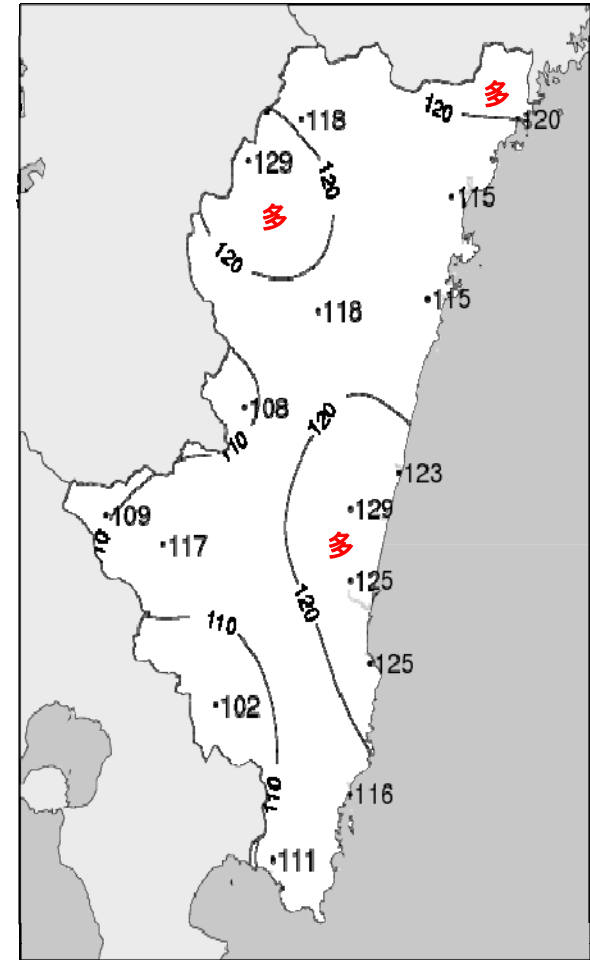
平成 25 年(2013 年)1月下旬 気象分布図(平年差、平年比)



2013年1月下旬気温平年差(°C)



2013年1月下旬降水量平年比(%)



2013年1月下旬日照時間平年比(%)

地域気象観測旬報

2013年1月21日～31日 宮崎県 (87)
(1/5)

観測所名	高千穂									10℃以上積算気温				日照 (h)
	気温(℃)			風向・風速(m/s)						降水量(mm)				
	平均	最高	最低	平均	最多	最大	風向	瞬間	風向	日計	1時間	10分		
21	4.2	9.4	-1.4	0.7	S	2.6	E	5.6	E	5.0	2.0	0.5	0.1	
22	8.7	13.2	4.9	2.9	NW	7.2	NW	15.0	NW	9.0	3.0	1.0	0.0	
23	4.6	6.8	1.5	1.3	NNW	3.2	WSW	5.5	SW	0.0	0.0	0.0	0.2	
24	4.5	9.0	0.2	2.7	NNW	5.7	NNW	10.5	NW	0.0	0.0	0.0	3.1	
25	2.3	6.1	0.0	5.1	NW	8	NW	16.3	NW	0.0	0.0	0.0	8.3	
26	0.6	3.8	-1.6	4.6	NW	8.9	NW	18.0	NW	0.0	0.0	0.0	3.4	
27	-0.5	3.2	-3.0	3.7	NW	6.6	NW	13.6	NNW	0.0	0.0	0.0	1.9	
28	0.9	7.1	-3.4	3.0	NW	6.5	NW	11.7	NNW	0.0	0.0	0.0	9.6	
29	1.5	12.1	-6.0	1.4	NW	3.7	NW	6.7	NW	0.0	0.0	0.0	8.2	
30	3.7	14.7	-4.4	1.1	NW	2.9	NNW	6.2	NW	0.0	0.0	0.0	9.6	
31	5.2	15.9	-3.2	1.3	SE	4.1	SSE	6.6	ESE	0.0	0.0	0.0	9.2	
前半旬	4.9	8.9	1.0	2.5	NW					14.0			11.7	
後半旬	1.9	9.5	-3.6	2.5	NW					0.0			41.9	
旬	3.2	9.2	-1.5	2.5	NW					14.0			53.6	
平年差/比	+0.1	+0.5	+0.1							65			118	

観測所名	古江									10℃以上積算気温				日照 (h)
	気温(℃)			風向・風速(m/s)						降水量(mm)				
	平均	最高	最低	平均	最多	最大	風向	瞬間	風向	日計	1時間	10分		
21	9.0	12.4	4.5	2.2	NNE	5.8	NNE	6.8	N	0.5	0.5	0.5	0.4	
22	12.0	16.7	8.8	2.9	N	9.3	N	14.6	N	0.0	0.0	0.0	4.4	
23	7.5	10.1	2.2	4.0	N	9.6	N	15.3	N	0.0	0.0	0.0	0.0	
24	7.5	15.2	2.0	2.3	N	4.6	N	6.9	W	0.0	0.0	0.0	8.9	
25	6.1	8.7	2.5	4.3	N	9.4	NNE	18.5	N	0.0	0.0	0.0	9.0	
26	4.0	9.7	-2.1	2.4	NNE	8.8	NNE	19.5	NNE	0.0	0.0	0.0	7.3	
27	2.9	8.8	-4.1	2.3	NNE	6.5	N	11.7	W	0.0	0.0	0.0	7.4	
28	4.1	9.5	-1.1	2.5	NE	6.5	N	12.0	N	0.0	0.0	0.0	9.0	
29	5.8	11.9	-2.2	2.6	NNE	6.1	NNE	8.2	NNE	0.0	0.0	0.0	7.8	
30	9.0	14.8	3.5	4.1	N	7.5	NNE	12.6	NNE	0.0	0.0	0.0	9.0	
31	8.7	14.6	2.9	2.2	N	3.8	NNE	5.1	S	0.0	0.0	0.0	9.0	
前半旬	8.4	12.6	4.0	3.1	N					0.5			22.7	
後半旬	5.8	11.6	-0.5	2.7	NNE					0.0			49.5	
旬	7.0	12.0	1.5	2.9	NNE					0.5			72.2	
平年差/比	+0.2	+0.2	-0.8							2			120	

観測所名	鞍岡									10℃以上積算気温				日照 (h)
	気温(℃)			風向・風速(m/s)						降水量(mm)				
	平均	最高	最低	平均	最多	最大	風向	瞬間	風向	日計	1時間	10分		
21	4.9	12.7	-1.0	0.9	ENE	4.5	SSW	9.4	SSW	7.5	2.5	1.0	0.5	
22	7.5	12.4	3.5	1.1	S	3.3	SSW	11.4	SSW	12.0	3.5	1.5	0.0	
23	2.8	4.2	1.1	0.3	NE	1.4	ENE	3.0	ENE	1.5	1.0	0.5	0.0	
24	3.6	7.5	-0.1	1.2	SSW	3.7	SSW	9.0	SSW	0.5	0.5	0.5	3.3	
25	0.6	4.5	-1.8	1.7	S	4.6	SSW	11.2	SSW	0.5	0.5	0.5	6.5	
26	-1.3	1.4	-3.4	1.5	NE	3.1	NE	8.4	SSW	0.0	0.0	0.0	0.5	
27	-2.1	0.9	-3.5	1.4	SSW	4	SSW	9.3	SSW	1.0	1.0	1.0	1.1	
28	-1.7	5.2	-5.8	0.9	NE	3.2	SSW	6.4	E	0.5	0.5	0.5	7.5	
29	-0.1	9.5	-7.2	0.7	E	3	NE	5.4	NE	0.0	0.0	0.0	6.5	
30	2.7	12.2	-3.7	0.8	W	3.1	ENE	8.2	NE	0.0	0.0	0.0	7.7	
31	4.8	14.4	-2.1	0.9	W	3.6	SW	7.4	SW	0.0	0.0	0.0	7.6	
前半旬	3.9	8.3	0.3	1.0	SSW					22.0			10.3	
後半旬	0.4	7.3	-4.3	1.0	W					1.5			30.9	
旬	2.0	7.7	-2.2	1.0	ENE					23.5			41.2	
平年差/比	+0.8	+1.6	+0.9							77			129	

観測所名	延岡									10℃以上積算気温				日照 (h)
	気温(℃)			風向・風速(m/s)						降水量(mm)				
	平均	最高	最低	平均	最多	最大	風向	瞬間	風向	日計	1時間	10分		
21	7.9	11.0	3.4	2.1	WSW	4.4	WSW	6.6	WSW	1.0	0.5	0.5	0.1	
22	11.4	16.5	8.7	4.2	W	12.4	WNW	18.8	WNW	1.5	1.0	0.5	4.7	
23	7.8	9.3	3.1	2.1	N	5.7	N	9.3	N	0.0	0.0	0.0	0.0	
24	8.2	14.4	2.8	3.6	W	8.2	WNW	12.1	WNW	0.0	0.0	0.0	9.2	
25	6.3	9.3	3.1	7.1	W	13.5	W	19.9	W	0.0	0.0	0.0	9.7	
26	4.8	8.8	2.0	5.9	W	12.5	W	18.9	WSW	0.0	0.0	0.0	8.3	
27	2.8	7.7	-1.7	5.1	W	12.1	WNW	16.7	WNW	0.0	0.0	0.0	8.6	
28	3.7	10.7	-2.1	1.8	WNW	5.1	W	9.3	W	0.0	0.0	0.0	10.1	
29	5.1	12.9	-1.6	2.3	W	4.2	WSW	6.7	WSW	0.0	0.0	0.0	8.1	
30	7.3	15.9	0.8	2.7	WSW	5.7	W	9.0	E	0.0	0.0	0.0	9.6	
31	8.2	15.3	1.8	2.3	WSW	4	WSW	6.3	W	0.0	0.0	0.0	8.8	
前半旬	8.3	12.1	4.2	3.8	WSW					2.5			23.7	
後半旬	5.3	11.9	-0.1	3.4	W					0.0			53.5	
旬	6.7	12.0	1.8	3.6	W					2.5			77.2	
平年差/比	+0.6	+0.1	+0.7							12			115	

地域気象観測旬報

2013年1月21日～31日 宮崎県 (87)
(2/5)

観測所名	日向									10℃以上積算気温				11
	気温(℃)			風向・風速(m/s)						降水量(mm)			日照(h)	
	平均	最高	最低	平均	最多	最大	風向	瞬間	風向	日計	1時間	10分		
21	7.9	11.2	3.9	1.7	W	3	W	8.4	WNW	1.0	1.0	0.5	0.1	
22	10.9	16.3	5.1	2.1	WSW	6.1	NW	13.2	N	0.5	0.5	0.5	4.4	
23	6.9	9.2	4.8	0.8	W	2.7	W	4.7	W	1.0	0.5	0.5	0.0	
24	7.0	15.3	1.9	2.0	W	3.9	W	7.4	WNW	0.0	0.0	0.0	8.8	
25	5.5	10.9	-0.8	2.4	N	6.2	NNW	12.0	NW	0.0	0.0	0.0	9.2	
26	3.2	11.8	-2.6	1.7	WSW	5.5	NW	11.6	WNW	0.0	0.0	0.0	8.2	
27	2.4	9.4	-3.1	2.0	W	5.2	WNW	11.0	NW	0.0	0.0	0.0	8.0	
28	2.5	10.1	-4.0	1.7	W	3.8	WSW	6.3	SE	0.0	0.0	0.0	9.2	
29	5.3	13.0	-1.0	1.9	W	3.6	W	6.5	WSW	0.0	0.0	0.0	7.4	
30	7.0	15.9	0.2	1.5	W	3.3	ESE	6.7	ESE	0.0	0.0	0.0	9.2	
31	8.2	15.4	2.0	1.5	WNW	3.6	E	6.9	E	0.0	0.0	0.0	8.6	
前半旬	7.6	12.6	3.0	1.8	W					2.5			22.5	
後半旬	4.8	12.6	-1.4	1.7	W					0.0			50.6	
旬	6.1	12.6	0.6	1.8	W					2.5			73.1	
平年差/比	-0.3	+0.4	-0.8							10			115	

観測所名	神門									10℃以上積算気温				11
	気温(℃)			風向・風速(m/s)						降水量(mm)			日照(h)	
	平均	最高	最低	平均	最多	最大	風向	瞬間	風向	日計	1時間	10分		
21	5.9	12.3	-0.2	0.1	W	0.6	SSW	1.7	WSW	6.5	3.5	1.0	0.1	
22	10.7	16.5	7.0	0.9	SSE	3.1	SSW	7.8	N	2.5	2.0	1.0	5.0	
23	5.8	7.4	3.7	0.3	SSE	1.6	SSE	3.1	SSE	3.5	1.5	1.0	0.0	
24	5.7	12.8	0.3	1.0	SSW	3.3	SSW	9.5	SSW	0.0	0.0	0.0	6.7	
25	5.0	9.4	-0.8	1.6	S	3.9	N	10.7	NNE	0.0	0.0	0.0	8.7	
26	3.1	9.0	-3.0	1.3	SSE	3.8	S	10.9	S	0.0	0.0	0.0	6.2	
27	0.2	7.1	-6.5	1.1	S	3.7	SSW	10.0	NNW	0.0	0.0	0.0	7.5	
28	0.9	11.2	-6.0	0.6	SSE	2.1	SSE	5.1	SE	0.0	0.0	0.0	8.7	
29	2.3	14.0	-6.1	0.5	SSE	2.6	SSE	5.2	S	0.0	0.0	0.0	7.6	
30	4.4	15.7	-2.6	0.5	SSE	3.1	SSE	5.4	SSE	0.0	0.0	0.0	8.6	
31	5.6	16.0	-2.3	0.5	SSE	2.7	S	5.8	SSE	0.0	0.0	0.0	7.7	
前半旬	6.6	11.7	2.0	0.8	S					12.5			20.5	
後半旬	2.8	12.2	-4.4	0.8	SSE					0.0			46.3	
旬	4.5	11.9	-1.5	0.8	SSE					12.5			66.8	
平年差/比	+1.3	+0.8	+1.4							49			118	

観測所名	西米良									10℃以上積算気温				0
	気温(℃)			風向・風速(m/s)						降水量(mm)			日照(h)	
	平均	最高	最低	平均	最多	最大	風向	瞬間	風向	日計	1時間	10分		
21	6.0	9.6	1.2	0.1	SW	1.2	WSW	2.4	S	12.0	5.5	1.5	0.0	
22	9.9	13.7	6.4	0.8	N	4.1	SSE	11.2	S	6.0	2.5	1.5	0.4	
23	6.6	8.3	3.2	0.4	WSW	1.9	WSW	3.5	SSW	2.0	1.0	1.0	0.0	
24	5.7	10.8	1.4	0.8	NNE	3.5	NNE	8.7	N	0.0	0.0	0.0	3.7	
25	4.6	8.4	1.7	1.7	NNE	5	SSE	12.0	SE	1.0	1.0	1.0	6.5	
26	3.4	7.4	-0.4	1.6	NNE	3.8	NNE	8.7	NE	0.0	0.0	0.0	5.1	
27	1.5	6.0	-2.4	1.2	NNE	4.7	SE	12.7	SSE	0.0	0.0	0.0	3.6	
28	2.1	9.6	-2.6	1.0	SSE	4.2	SSE	8.6	SSE	0.0	0.0	0.0	6.5	
29	2.7	13.5	-4.2	0.3	SW	2	SE	4.6	ESE	0.0	0.0	0.0	5.6	
30	4.7	16.2	-1.9	0.6	WSW	3.6	WSW	6.8	S	0.0	0.0	0.0	6.5	
31	6.2	16.1	-1.1	0.7	WSW	4.2	W	6.2	WNW	0.0	0.0	0.0	6.4	
前半旬	6.6	10.2	2.8	0.8	NNE					21.0			10.6	
後半旬	3.4	11.5	-2.1	0.9	NNE					0.0			33.7	
旬	4.9	10.9	0.1	0.8	NNE					21.0			44.3	
平年差/比	+0.6	+0.4	+0.7							79			108	

観測所名	高鍋									10℃以上積算気温				24
	気温(℃)			風向・風速(m/s)						降水量(mm)			日照(h)	
	平均	最高	最低	平均	最多	最大	風向	瞬間	風向	日計	1時間	10分		
21	10.3	14.4	4.9	1.3	W	2.3	WNW	3.3	W	3.5	2.5	1.0	0.0	
22	13.9	18.6	10.7	3.1	NNE	6.3	W	12.2	WSW	0.5	0.5	0.5	7.0	
23	8.1	11.1	5.3	1.6	N	4	NNE	7.3	N	1.5	0.5	0.5	0.0	
24	8.5	14.2	2.9	2.8	WNW	6.1	WNW	10.7	WNW	0.0	0.0	0.0	9.8	
25	7.6	11.3	1.8	3.0	W	7.5	WNW	13.6	WNW	0.0	0.0	0.0	9.9	
26	4.6	11.3	-1.2	2.8	W	7.6	W	14.1	WSW	0.0	0.0	0.0	9.5	
27	3.5	9.9	-1.6	2.2	WNW	5.7	WSW	10.3	WNW	0.0	0.0	0.0	9.6	
28	3.7	11.0	-2.7	1.9	NW	4.3	SSE	7.1	SE	0.0	0.0	0.0	10.2	
29	6.2	12.4	-0.2	1.5	NW	3.2	SE	5.5	SE	0.0	0.0	0.0	7.5	
30	8.2	14.9	2.3	1.5	NW	3.1	ENE	5.4	E	0.0	0.0	0.0	9.8	
31	9.1	15.2	2.9	1.4	NW	2.4	E	4.5	ENE	0.0	0.0	0.0	8.7	
前半旬	9.7	13.9	5.1	2.4	W					5.5			26.7	
後半旬	5.9	12.5	-0.1	1.9	NW					0.0			55.3	
旬	7.6	13.1	2.3	2.1	WNW					5.5			82.0	
平年差/比	+0.7	+0.7	+0.5							23			123	

地域気象観測旬報

2013年1月21日～31日 宮崎県 (87)
(3/5)

観測所名	加久藤									10℃以上積算気温				10
	気温(℃)			風向・風速(m/s)						降水量(mm)			日照(h)	
	平均	最高	最低	平均	最多	最大	風向	瞬間	風向	日計	1時間	10分		
21	7.5	12.3	1.7	0.8	SSE	2.7	ENE	5.5	NE	18.0	9.5	2.5	0.0	
22	10.1	13.3	6.5	2.5	WSW	5.4	W	9.7	W	5.0	4.0	1.0	0.2	
23	5.5	9.1	1.4	0.8	SE	2.9	WNW	5.1	E	1.0	0.5	0.5	0.6	
24	4.5	10.5	-1.0	1.5	WNW	5.1	WSW	9.4	WSW	1.5	1.0	1.0	3.2	
25	4.3	7.1	1.1	3.9	WNW	7.6	WNW	13.6	WNW	0.0	0.5	0.0	9.3	
26	2.2	4.6	-1.0	3.3	NW	7.1	NW	12.0	NW	0.0	0.0	0.0	1.6	
27	0.6	4.0	-2.9	2.8	WNW	6.3	NW	10.4	NW	0.0	0.0	0.0	1.3	
28	2.4	8.6	-2.2	2.5	WSW	4.6	WSW	9.2	W	0.0	0.0	0.0	10.1	
29	2.9	13.1	-5.1	0.8	WSW	3.2	SW	6.0	W	0.0	0.0	0.0	7.2	
30	5.6	16.2	-2.5	1.0	ESE	2.9	ENE	6.1	ENE	0.0	0.0	0.0	9.6	
31	7.4	16.9	-1.6	1.1	E	3.1	E	6.2	E	0.0	0.0	0.0	8.1	
前半旬	6.4	10.5	1.9	1.9	WNW					25.5			13.3	
後半旬	3.5	10.6	-2.5	1.9	WNW					0.0			37.9	
旬	4.8	10.5	-0.5	1.9	WNW					25.5			51.2	
平年差/比	+0.4	+0.5	+0.2							97			109	

観測所名	西都									10℃以上積算気温				13
	気温(℃)			風向・風速(m/s)						降水量(mm)			日照(h)	
	平均	最高	最低	平均	最多	最大	風向	瞬間	風向	日計	1時間	10分		
21	9.3	13.8	3.5	1.2	NW	2.4	NW	3.7	NW	3.5	2.5	1.0	0.0	
22	13.1	18.7	7.2	3.2	WSW	9	WNW	13.4	WNW	1.0	1.0	0.5	7.4	
23	7.1	8.5	3.1	1.0	NW	2.2	NE	3.3	NE	1.5	1.0	0.5	0.0	
24	7.6	14.5	0.7	3.0	WSW	6.9	WNW	12.3	W	0.0	0.0	0.0	9.2	
25	7.5	11.0	3.7	6.4	WNW	10.2	WNW	19.1	NW	0.0	0.0	0.0	9.8	
26	5.3	10.8	0.7	4.4	W	9.8	NW	16.2	NW	0.0	0.0	0.0	8.8	
27	3.0	9.1	-3.4	4.1	WNW	10.5	WNW	16.0	W	0.0	0.0	0.0	9.7	
28	3.4	11.9	-3.5	2.1	NW	5.6	ESE	8.6	NW	0.0	0.0	0.0	10.1	
29	4.9	12.9	-2.3	1.7	WNW	4.6	ESE	6.8	ESE	0.0	0.0	0.0	7.7	
30	6.8	14.7	0.1	1.8	NW	5.2	ESE	7.9	ESE	0.0	0.0	0.0	9.7	
31	8.0	15.8	0.8	1.7	WNW	3.8	ESE	5.8	ESE	0.0	0.0	0.0	8.6	
前半旬	8.9	13.3	3.6	3.0	WNW					6.0			26.4	
後半旬	5.2	12.5	-1.3	2.6	WNW					0.0			54.6	
旬	6.9	12.9	1.0	2.8	WNW					6.0			81.0	
平年差/比	+0.6	+0.4	+0.4							24			129	

観測所名	小林									10℃以上積算気温				11
	気温(℃)			風向・風速(m/s)						降水量(mm)			日照(h)	
	平均	最高	最低	平均	最多	最大	風向	瞬間	風向	日計	1時間	10分		
21	8.4	11.8	3.3	1.0	W	2.7	ESE	4.3	W	8.0	3.5	1.0	0.0	
22	10.6	13.1	6.8	3.6	WNW	7.1	NW	14.5	W	15.5	11.0	4.5	1.7	
23	6.1	8.4	3.7	1.5	WNW	3.7	WNW	5.4	WNW	1.0	0.5	0.5	0.0	
24	6.1	10.8	1.9	3.4	WNW	5.9	W	12.5	W	1.0	1.0	1.0	5.9	
25	4.1	6.8	1.4	7.2	NW	10.4	WNW	18.7	NNW	0.0	0.0	0.0	9.7	
26	2.5	6.2	0.5	5.6	NW	9	NW	17.0	WNW	0.0	0.0	0.0	6.0	
27	1.3	4.9	-0.7	4.3	NW	7.7	NW	14.1	NNW	0.0	0.0	0.0	3.8	
28	2.9	8.8	-0.5	4.1	WNW	7.9	NW	15.0	NW	0.0	0.0	0.0	9.8	
29	5.2	12.8	-1.3	1.9	WNW	4.2	WNW	6.2	WNW	0.0	0.0	0.0	7.3	
30	7.7	16.1	2.3	2.4	WNW	5.1	SE	7.4	SE	0.0	0.0	0.0	9.6	
31	8.4	16.0	1.7	1.5	SSE	4.3	S	6.4	ESE	0.0	0.0	0.0	8.2	
前半旬	7.1	10.2	3.4	3.3	WNW					25.5			17.3	
後半旬	4.7	10.8	0.3	3.3	NW					0.0			44.7	
旬	5.8	10.5	1.7	3.3	NW					25.5			62.0	
平年差/比	+0.1	+0.3	-0.2							59			117	

観測所名	宮崎									10℃以上積算気温				13
	気温(℃)			風向・風速(m/s)						降水量(mm)			日照(h)	
	平均	最高	最低	平均	最多	最大	風向	瞬間	風向	日計	1時間	10分		
21	9.4	13.2	4.7	2.2	WNW	4.9	WNW	7.1	WNW	5.5	3.0	1.0	0.1	
22	13.3	17.5	8.5	5.6	W	11.9	W	18.1	W	0.0	2.0	0.0	8.6	
23	7.2	10.1	3.6	1.8	WNW	4.1	WNW	5.2	WNW	2.0	0.5	0.5	0.0	
24	8.4	14.1	2.9	5.1	W	10	W	13.9	WNW	0.0	0.0	0.0	9.3	
25	7.3	11.0	3.3	6.7	W	12.9	WNW	18.2	WNW	0.0	0.0	0.0	9.9	
26	5.4	11.0	2.2	5.8	WSW	12.1	WNW	18.5	WNW	0.0	0.0	0.0	9.3	
27	3.7	8.7	-0.6	5.1	W	9.3	WNW	16.1	WNW	0.0	0.0	0.0	7.9	
28	5.0	12.5	-0.8	3.1	W	5.7	W	8.1	W	0.0	0.0	0.0	10.2	
29	6.1	12.6	-0.1	3.0	WNW	5.6	NW	7.0	NW	0.0	0.0	0.0	7.8	
30	7.9	14.5	1.8	3.0	WNW	5	NW	7.5	ESE	0.0	0.0	0.0	9.0	
31	8.7	15.4	2.5	2.5	WNW	4	WNW	5.8	ESE	0.0	0.0	0.0	8.6	
前半旬	9.1	13.2	4.6	4.3	W					7.5			27.9	
後半旬	6.1	12.5	0.8	3.8	WNW					0.0			52.8	
旬	7.5	12.8	2.5	4.0	WNW					7.5			80.7	
平年差/比	+0.4	+0.6	+0.2							31			125	

地域気象観測旬報

2013年1月21日～31日 宮崎県 (87)
(4/5)

観測所名	青島									10℃以上積算気温			35
日付	気温(℃)			風向・風速(m/s)						降水量(mm)			日照(h)
	平均	最高	最低	平均	最多	最大	風向	瞬間	風向	日計	1時間	10分	
21	11.0	14.0	7.4	1.5	WNW	3.3	W	4.7	W	3.5	3.0	1.0	0.0
22	13.6	17.0	10.7	2.9	WNW	7	NW	14.0	NW	0.5	2.0	0.5	4.0
23	8.3	11.3	6.0	1.6	W	2.8	W	4.8	NW	5.0	1.5	0.5	0.0
24	8.8	14.1	3.1	2.4	WNW	5	WNW	10.1	WSW	0.0	0.0	0.0	8.8
25	7.5	10.9	4.1	5.4	WNW	9.2	NW	17.7	NW	0.0	0.0	0.0	9.0
26	5.8	9.9	3.6	4.1	WNW	6.5	WNW	13.4	NW	0.0	0.0	0.0	6.2
27	4.4	9.0	-0.1	4.4	WNW	8.1	NW	15.3	NW	0.0	0.0	0.0	8.3
28	5.1	10.2	1.6	2.6	WNW	5.7	WNW	11.6	W	0.0	0.0	0.0	9.2
29	7.3	11.8	2.5	2.1	W	3.7	W	5.6	WNW	0.0	0.0	0.0	7.5
30	9.1	14.0	5.2	1.9	W	3	W	4.9	E	0.0	0.0	0.0	8.0
31	10.3	14.9	5.8	2.0	W	3.9	W	5.6	WNW	0.0	0.0	0.0	8.5
前半旬	9.8	13.5	6.3	2.8	WNW					9.0			21.8
後半旬	7.0	11.6	3.1	2.9	WNW					0.0			47.7
旬	8.3	12.5	4.5	2.8	WNW					9.0			69.5
平年差/比	+0.6	+0.4	+0.9							30			125

観測所名	赤江									10℃以上積算気温			24
日付	気温(℃)			風向・風速(m/s)						降水量(mm)			日照(h)
	平均	最高	最低	平均	最多	最大	風向	瞬間	風向	日計	1時間	10分	
21	10.1	13.9	5.2	2.5	WNW	4.4	W	5.7	WNW	4.0	2.5	0.5	
22	13.5	17.1	9.9	5.9	W	12.3	W	17.0	W	0.0	1.5	0.0	
23	7.9	10.6	4.3	2.6	WNW	4.7	N	6.2	NNW	1.0	1.0	0.5	
24	9.0	14.5	3.6	5.5	WNW	11.7	W	14.4	W	0.0	0.0	0.0	
25	7.4	11.3	3.2	8.2	W	13	W	17.0	W	0.0	0.0	0.0	
26	5.6	11.1	2.1	7.0	W	11.2	WNW	17.0	W	0.0	0.0	0.0	
27	3.9	10.0	-1.1	7.0	W	12.4	W	15.9	W	0.0	0.0	0.0	
28	5.1	11.6	-0.2	4.9	W	6.9	W	10.3	SSE	0.0	0.0	0.0	
29	6.5	12.2	-0.9	3.4	WNW	5.4	WNW	8.2	WNW	0.0	0.0	0.0	
30	8.4	14.6	2.5	3.3	WNW	4.8	WNW	6.7	NW	0.0	0.0	0.0	
31	9.3	15.1	2.8	3.2	WNW	4.4	WNW	7.7	WNW	0.0	0.0	0.0	
前半旬	9.6	13.5	5.2	4.9	W					5.0			
後半旬	6.5	12.4	0.9	4.8	W					0.0			
旬	7.9	12.9	2.9	4.9	W					5.0			
平年差/比	-0.2	+0.2	-0.8							13			

観測所名	都城									10℃以上積算気温			11
日付	気温(℃)			風向・風速(m/s)						降水量(mm)			日照(h)
	平均	最高	最低	平均	最多	最大	風向	瞬間	風向	日計	1時間	10分	
21	8.2	12.6	2.9	0.8	NE	2.9	NNW	4.5	NNW	10.0	5.5	2.0	0.0
22	11.4	15.3	7.1	1.9	WNW	5.3	WNW	11.9	WNW	4.0	2.5	1.0	2.5
23	7.0	9.7	4.5	0.8	N	3.3	N	4.7	N	3.5	1.0	0.5	0.0
24	6.7	13.6	0.8	1.6	W	4.6	WSW	9.8	NW	0.0	0.0	0.0	5.3
25	5.6	9.1	1.6	3.2	W	5.8	WNW	12.9	WNW	0.0	0.0	0.0	9.8
26	3.3	8.9	-0.9	2.2	NW	4.9	WNW	10.1	NNW	0.0	0.0	0.0	5.0
27	1.6	6.7	-2.7	2.0	W	4.7	WNW	11.5	WNW	0.0	0.0	0.0	3.6
28	2.9	10.5	-2.8	1.4	W	3.2	W	6.0	W	0.0	0.0	0.0	9.9
29	4.4	14.1	-4.0	1.0	NE	3.8	SSW	7.2	SW	0.0	0.0	0.0	7.5
30	7.4	16.5	-0.2	1.1	N	3.1	N	4.4	N	0.0	0.0	0.0	9.6
31	8.7	17.3	1.0	1.0	NNE	3.8	S	8.5	SW	0.0	0.0	0.0	7.9
前半旬	7.8	12.1	3.4	1.7	W					17.5			17.6
後半旬	4.7	12.3	-1.6	1.5	W					0.0			43.5
旬	6.1	12.2	0.7	1.5	W					17.5			61.1
平年差/比	+0.6	+0.9	+0.3							75			102

観測所名	油津									10℃以上積算気温			37
日付	気温(℃)			風向・風速(m/s)						降水量(mm)			日照(h)
	平均	最高	最低	平均	最多	最大	風向	瞬間	風向	日計	1時間	10分	
21	11.5	15.3	6.8	3.1	WNW	5.2	WNW	7.8	NNW	8.5	7.0	2.0	0.1
22	14.2	17.3	9.7	5.0	WNW	10.1	W	16.8	SW	2.0	4.5	1.5	5.7
23	9.1	11.0	5.7	2.3	WNW	5.3	WNW	7.2	WNW	1.5	1.0	0.5	0.2
24	9.0	14.2	3.2	4.9	WNW	9.5	WNW	14.7	W	0.0	0.0	0.0	8.6
25	8.1	11.0	4.2	4.9	W	9.2	W	15.3	NW	0.0	0.0	0.0	9.2
26	5.9	10.9	1.6	3.0	WNW	8.8	NW	14.7	NW	0.0	0.0	0.0	6.6
27	4.4	9.5	0.6	3.6	WNW	9.6	W	15.1	W	0.0	0.0	0.0	7.0
28	5.4	11.2	-0.1	3.2	WNW	6.4	WNW	8.5	WNW	0.0	0.0	0.0	9.1
29	7.3	14.1	0.7	3.9	WNW	6.2	WNW	7.9	WNW	0.0	0.0	0.0	6.7
30	9.7	15.2	5.2	3.7	W	5.8	WNW	8.3	ENE	0.0	0.0	0.0	8.2
31	10.8	16.9	6.0	3.5	W	4.8	W	6.5	WNW	0.0	0.0	0.0	8.3
前半旬	10.4	13.8	5.9	4.0	WNW					12.0			23.8
後半旬	7.3	13.0	2.3	3.5	WNW					0.0			45.9
旬	8.7	13.3	4.0	3.7	WNW					12.0			69.7
平年差/比	+0.5	+0.4	+0.1							40			116

地域気象観測旬報

2013年1月21日～31日 宮崎県 (87)
(5/5)

観測所名	串間									10°C以上積算気温			24 日照 (h)
	気温(°C)			風向・風速(m/s)						降水量(mm)			
	平均	最高	最低	平均	最多	最大	風向	瞬間	風向	日計	1時間	10分	
21	10.9	16.4	4.7	1.1	NE	3.6	W	5.9	WSW	12.5	7.5	2.0	0.0
22	13.1	15.9	8.8	2.7	W	8.2	W	14.7	W	1.5	5.5	0.5	4.2
23	8.9	11.6	4.8	1.1	NE	2.9	NE	5.1	NE	0.5	0.5	0.5	0.0
24	7.9	14.0	1.5	1.9	WNW	4.6	W	10.8	W	0.0	0.0	0.0	7.9
25	7.1	10.0	3.6	3.6	WNW	6.8	W	17.2	W	0.0	0.0	0.0	8.9
26	5.5	9.4	2.7	2.9	WNW	6.4	W	14.3	W	0.0	0.0	0.0	7.0
27	3.4	8.1	-2.0	2.1	WNW	4.9	W	12.3	W	0.0	0.0	0.0	3.1
28	4.4	11.1	-1.4	1.7	W	5.2	W	8.8	W	0.0	0.0	0.0	10.1
29	4.8	13.7	-3.1	1.6	NE	3.3	SW	5.4	SW	0.0	0.0	0.0	7.3
30	8.2	16.0	1.3	1.6	NE	3.6	ENE	5.5	ENE	0.0	0.0	0.0	9.0
31	9.6	17.9	2.8	1.9	NE	3.9	ENE	6.0	NE	0.0	0.0	0.0	7.8
前半旬	9.6	13.6	4.7	2.1	WNW					14.5			21.0
後半旬	6.0	12.7	0.1	2.0	NE					0.0			44.3
旬	7.6	13.1	2.2	2.0	WNW					14.5			65.3
平年差/比	+0.4	+0.5	+0.2							56			111

地域雨量観測旬報

2013年1月21日～31日 宮崎県(87)
(1/1)

観測所	日之影				諸塚				北方				椎葉				都農				えびの			
	降水量(mm)				降水量(mm)				降水量(mm)				降水量(mm)				降水量(mm)				降水量(mm)			
	日計	平年比	最大1時	最大10	日計	平年比	最大1時	最大10	日計	平年比	最大1時	最大10	日計	平年比	最大1時	最大10	日計	平年比	最大1時	最大10	日計	平年比	最大1時	最大10
21	3.0		1.0	0.5	5.0		3.0	1.5	1.0		0.5	0.5	19.5		5.5	1.5	3.0		2.5	1.0	22.5		8.0	2.5
22	4.0		1.0	0.5	4.5		3.0	1.0	1.5		1.5	0.5	11.5		6.0	1.5	0.5		0.5	0.5	7.0		3.0	1.0
23	0.5		0.5	0.5	1.0		1.0	0.5	0.5		0.5	0.5	1.5		1.0	0.5	2.0		1.0	0.5	2.0		1.0	0.5
24	0.0		0.0	0.0	0.0		0.0	0.0	0.0		0.0	0.0	1.0		1.0	1.0	0.0		0.0	0.0	4.0		1.5	0.5
25	0.0		0.0	0.0	0.5		0.5	0.5	0.0		0.0	0.0	1.5		2.5	1.0	0.0		0.0	0.0	1.5		2.0	0.5
半旬計/	7.5	//	1.0	0.5	11.0	104	3.0	1.5	3.0	28	1.5	0.5	35.0	//	6.0	1.5	5.5	//	2.5	1.0	37.0	176	8.0	2.5
26	0.0		0.0	0.0	0.0		0.0	0.0	0.0		0.0	0.0	0.0		0.0	0.0	0.0		0.0	0.0	0.0		0.0	0.0
27	0.0		0.0	0.0	0.0		0.0	0.0	0.0		0.0	0.0	0.0		0.0	0.0	0.0		0.0	0.0	1.0		0.5	0.5
28	0.0		0.0	0.0	0.0		0.0	0.0	0.0		0.0	0.0	0.0		0.0	0.0	0.0		0.0	0.0	0.0		0.0	0.0
29	0.0		0.0	0.0	0.0		0.0	0.0	0.0		0.0	0.0	0.0		0.0	0.0	0.0		0.0	0.0	0.0		0.0	0.0
30	0.0		0.0	0.0	0.0		0.0	0.0	0.0		0.0	0.0	0.0		0.0	0.0	0.0		0.0	0.0	0.0		0.0	0.0
31	0.0		0.0	0.0	0.0		0.0	0.0	0.0		0.0	0.0	0.0		0.0	0.0	0.0		0.0	0.0	0.0		0.0	0.0
半旬計/	0.0	//	0.0	0.0	0.0	0	0.0	0.0	0.0	0	0.0	0.0	0.0	//	0.0	0.0	0.0	//	0.0	0.0	1.0	4	0.5	0.5
旬計	7.5	//			11.0	48			3.0	12			35.0	//			5.5	//			38.0	89		
旬最大	4.0		1.0	0.5	5.0		3.0	1.5	1.5		1.5	0.5	19.5		6.0	1.5	3.0		2.5	1.0	22.5		8.0	2.5
起日	22		22	23	21		22	21	22		22	23	21		22	22	21		21	21	21		21	21

観測所	高原				野尻				国富				山田				深瀬							
	降水量(mm)				降水量(mm)				降水量(mm)				降水量(mm)				降水量(mm)				降水量(mm)			
	日計	平年比	最大1時	最大10	日計	平年比	最大1時	最大10	日計	平年比	最大1時	最大10	日計	平年比	最大1時	最大10	日計	平年比	最大1時	最大10	日計	平年比	最大1時	最大10
21	14.0		7.0	2.0	9.5		4.5	1.5	5.0		3.0	1.0	12.5		5.5	2.0	13.5		8.0	2.5				
22	2.0		1.5	0.5	2.0		2.0	0.5	2.0		2.0	1.0	2.5		3.0	0.5	4.5		4.0	1.0				
23	1.5		1.0	0.5	1.5		0.5	0.5	2.5		1.0	0.5	2.5		1.0	0.5	3.0		1.5	0.5				
24	0.0		0.0	0.0	0.0		0.0	0.0	0.0		0.5	0.5	0.0		0.0	0.0	0.0		0.0	0.0				
25	1.0		1.0	0.5	0.0		0.0	0.0	0.0		0.0	0.0	0.0		0.0	0.0	0.0		0.0	0.0				
半旬計/	18.5	//	7.0	2.0	13.0	//	4.5	1.5	9.5	80	3.0	1.0	17.5	//	5.5	2.0	21.0	140	8.0	2.5				
26	0.0		0.0	0.0	0.0		0.0	0.0	0.0		0.0	0.0	0.0		0.0	0.0	0.0		0.0	0.0				
27	0.0		0.0	0.0	0.0		0.0	0.0	0.0		0.0	0.0	0.0		0.0	0.0	0.0		0.0	0.0				
28	0.0		0.0	0.0	0.0		0.0	0.0	0.0		0.0	0.0	0.0		0.0	0.0	0.0		0.0	0.0				
29	0.0		0.0	0.0	0.0		0.0	0.0	0.0		0.0	0.0	0.0		0.0	0.0	0.0		0.0	0.0				
30	0.0		0.0	0.0	0.0		0.0	0.0	0.0		0.0	0.0	0.0		0.0	0.0	0.0		0.0	0.0				
31	0.0		0.0	0.0	0.0		0.0	0.0	0.0		0.0	0.0	0.0		0.0	0.0	0.0		0.0	0.0				
半旬計/	0.0	//	0.0	0.0	0.0	//	0.0	0.0	0.0	0	0.0	0.0	0.0	//	0.0	0.0	0.0	0	0.0	0.0				
旬計	18.5	//			13.0	//			9.5	38			17.5	//			21.0	63						
旬最大	14.0		7.0	2.0	9.5		4.5	1.5	5.0		3.0	1.0	12.5		5.5	2.0	13.5		8.0	2.5				
起日	21		21	21	21		21	21	21		21	22	21		21	21	21		21	21				

地域気象観測月報（集計値）

宮崎県(87) 2013年1月

1/1頁

観測所名		高千穂	古江	鞍岡	延岡	日向	神門	西米良	高鍋	加久藤	西都	小林	宮崎	青島	赤江	都城	油津	串間
気	平均	2.4	6.3	0.9	5.7	5.3	3.1	4.0	6.8	4.3	6.0	5.1	6.8	7.6	7.3	5.3	7.9	6.9
	平年差	-1.2	-1.1	-0.8	-0.9	-1.5	-0.6	-0.7	-0.6	-0.5	-0.7	-0.6	-0.7	-0.5	-0.7	-0.5	-0.8	-0.7
	最高	15.9	16.7	14.4	16.5	16.3	16.5	16.2	18.6	16.9	18.7	16.1	17.5	17.0	17.3	17.3	17.3	17.9
	起日	31	22	31	22	22	22	30	22	31	22	30	22	22	12	31	22	31
	最低	-7.3	-4.1	-8.0	-3.8	-4.9	-7.4	-4.6	-2.7	-5.7	-3.5	-2.4	-1.4	-0.8	-2.1	-4.0	-0.1	-3.1
	起日	11	27	11	4	4	11	11	28	11	28	4	11	4	11	29	28	29
	最高平均	8.5	11.0	6.6	11.5	11.8	11.2	10.6	12.1	10.1	12.2	10.1	12.3	11.9	12.5	11.7	12.8	12.5
	最高平年差	-0.7	-1.4	-0.2	-0.9	-0.9	-0.4	-0.3	-0.8	-0.4	-0.9	-0.2	-0.4	-0.7	-0.3	-0.1	-0.6	-0.6
	最低平均	-2.4	1.8	-3.5	0.7	0.1	-2.8	-0.7	1.8	-1.0	0.2	0.9	2.0	3.6	2.3	-0.2	3.5	1.3
	最低平年差	-1.2	-1.1	-0.8	-0.8	-1.7	-0.4	-0.5	-0.4	-0.6	-0.7	-0.8	-0.6	-0.4	-1.1	-0.8	-0.8	-1.0
	積算気温	0	12	0	11	11	11	0	24	10	13	11	24	46	34	11	58	45
	平均0℃未満日数	4	0	12	0	0	3	0	0	0	0	0	0	0	0	0	0	0
	平均25℃以上日数	0	0	0	0	0	0	0	0	0	0	0	0	0	0	0	0	0
	最高0℃未満日数	0	0	0	0	0	0	0	0	0	0	0	0	0	0	0	0	0
	最高25℃以上日数	0	0	0	0	0	0	0	0	0	0	0	0	0	0	0	0	0
最高30℃以上日数	0	0	0	0	0	0	0	0	0	0	0	0	0	0	0	0	0	
最高35℃以上日数	0	0	0	0	0	0	0	0	0	0	0	0	0	0	0	0	0	
最低0℃未満日数	24	6	28	12	16	25	20	8	21	14	13	8	3	7	18	1	13	
最低25℃以上日数	0	0	0	0	0	0	0	0	0	0	0	0	0	0	0	0	0	
日照	月計	167.8	195.2	124.9	211.1	198.7	185.5	131.8	212.9	162.4	210.8	180.1	209.2	182.5		180.4	182.0	178.8
	平年比	132	116	139	112	111	116	115	114	125	120	114	114	117		107	107	108
	0.1時間未満日数	2	3	3	3	3	2	3	4	4	3	3	3	5		3	2	4
風向・風速	平均風速	2.3	3.6	0.9	3.0	1.8	0.6	0.7	1.9	1.9	2.2	3.1	3.4	2.6	4.4	1.5	3.7	1.8
	最大風速	8.9	14.1	4.6	13.5	6.9	4.1	5.2	7.6	8.7	10.7	10.4	12.9	9.2	13	7.8	10.9	8.2
	最大風速風向	NW	N	SSW	W	WNW	N	SSE	W	NW	WNW	WNW	WNW	NW	W	NNW	W	W
	起日	26	13	25	25	14	14	19	26	14	17	25	25	25	25	14	17	22
	最大瞬間風速	18	22.4	11.4	19.9	13.8	10.9	13.3	14.1	16.5	19.1	18.7	18.5	17.7	18	14.5	16.8	17.2
	最大瞬間風速風向	NW	N	SSW	W	WNW	S	NE	WSW	NW	NW	NNW	WNW	NW	W	NW	SW	W
	起日	26	13	22	25	14	26	14	26	14	25	25	26	25	17	17	22	25
	最多風向	NW	N	ENE	W	W	SSE	NNE	WNW	WNW	WNW	WNW	WNW	WNW	W	W	WNW	NE
	10m/s以上日数	0	2	0	5	0	0	0	0	0	3	1	5	0	9	0	2	0
	15m/s以上日数	0	0	0	0	0	0	0	0	0	0	0	0	0	0	0	0	0
	20m/s以上日数	0	0	0	0	0	0	0	0	0	0	0	0	0	0	0	0	0
	30m/s以上日数	0	0	0	0	0	0	0	0	0	0	0	0	0	0	0	0	0
降水量	月計	61.0	35.0	71.5	49.0	47.5	71.0	73.0	72.5	72.5	68.0	72.5	73.5	90.5	66.5	70.0	70.0	76.5
	平年比	108	66	83	91	77	105	102	119	102	107	88	115	112	98	114	89	111
	最大日降水量	31.0	22.0	33.0	30.5	32.0	41.0	37.5	49.0	37.5	45.5	34.0	50.0	63.5	45.5	39.0	38.0	44.5
	起日	13	13	13	13	13	13	13	13	13	13	13	13	13	13	13	13	13
	最大1時間降水量	5.5	3.5	5.5	4.5	4.5	6.0	6.0	7.5	9.5	6.5	11.0	7.5	12.0	8.0	6.5	7.0	8.5
	起日 時分	14 00:29	13 21:03	14 00:23	14 02:37	13 19:39	14 00:46	14 00:30	13 23:31	21 22:14	13 22:54	22 00:45	13 23:22	13 23:46	13 23:14	13 22:38	21 23:31	14 00:16
	最大10分間降水量	1.5	1.0	1.5	1.0	1.5	1.5	1.5	2.0	2.5	1.5	4.5	1.5	3.0	2.0	2.0	2.0	2.0
	起日 時分	14 00:23	14 05:57	22 00:16	14 05:31	14 01:50	14 00:39	22 02:18	13 23:14	21 22:13	13 22:52	22 00:37	13 23:35	13 22:52	13 23:03	21 22:40	21 23:16	21 23:28
	1mm以上日数	4	2	6	4	4	5	6	4	6	5	6	4	4	4	5	6	5
	10mm以上日数	2	2	3	2	2	2	3	2	2	2	3	2	2	2	3	2	3
	30mm以上日数	1	0	1	1	1	1	1	1	1	1	1	1	1	1	1	1	1
	50mm以上日数	0	0	0	0	0	0	0	0	0	0	0	1	1	0	0	0	0
70mm以上日数	0	0	0	0	0	0	0	0	0	0	0	0	0	0	0	0	0	
100mm以上日数	0	0	0	0	0	0	0	0	0	0	0	0	0	0	0	0	0	

地域雨量観測月報 (集計値)

宮崎県 (87)

2013年1月

1/1頁

観測所名	日之影	諸塚	北方	椎葉	都農	えびの	高原	野尻	国富	山田	深瀬		
月計	61.5	59.5	51.0	87.5	59.0	86.0	73.5	73.0	69.5	77.5	88.5		
平年比	//	102	86	//	//	73	//	//	110	//	103		
最大日降水量	37.0	34.0	31.0	40.5	36.0	37.5	40.5	43.5	42.5	46.5	50.0		
起日	13	13	13	13	13	13	13	13	13	13	13		
最大1時間降水量	6.0	5.0	5.0	6.0	4.5	8.0	7.0	6.0	6.0	7.0	11.0		
起日 時分	13 22:10	14 00:53	14 02:00	22 00:40	14 02:27	21 23:10	21 21:58	14 01:27	14 01:37	13 21:56	13 23:56		
最大10分間降水量	1.5	1.5	1.5	1.5	1.0	2.5	2.0	1.5	1.5	2.0	2.5		
起日 時分	13 21:48	21 21:52	14 01:38	22 00:42	21 22:49	21 21:34	21 21:36	21 23:10	14 01:30	21 23:13	21 23:05		
1mm以上日数	4	5	4	7	4	8	6	5	5	5	7		
10mm以上日数	2	2	2	4	2	3	3	2	2	3	3		
30mm以上日数	1	1	1	1	1	1	1	1	1	1	1		
50mm以上日数	0	0	0	0	0	0	0	0	0	0	1		
70mm以上日数	0	0	0	0	0	0	0	0	0	0	0		
100mm以上日数	0	0	0	0	0	0	0	0	0	0	0		