

## 宮 崎 県 農 業 気 象 速 報

平成 24 年 7 月 上旬

宮 崎 県  
宮 崎 地 方 気 象 台  
平成 24 年 7 月 11 日

## 天 気 概 況

**曇りや雨の日が多い、1日はえびので日降水量 158.5mm、7日は山田で日降水量 156.5mm の大雨、**

上旬は梅雨前線や湿った空気が流れ込んだ影響で曇りや雨の日が多かった。1日から4日にかけては梅雨前線が対馬海峡から九州北部に停滞し、南から湿った空気が流れ込んだため、県内各地で 12.0～358.5mm の雨が降った。2日の日最大1時間降水量は加久藤で 50.5mm の非常に激しい雨を観測した。6日から7日にかけては梅雨前線が朝鮮半島から九州南部まで南下し、前線の活動が活発となったため、県内各地で 7.0～157.5mm の雨が降った。7日の日最大1時間降水量は山田で 66.5mm の非常に激しい雨を観測した。7日は日南市大字酒谷で突風が発生し、茅葺き屋根の一部が壊れる被害が発生した。10日は梅雨前線が九州南部まで北上したため、県内各地で 0.5～20.0mm の雨が降った。気温は、1日と4日から6日は平年より高くなったが、その他の日は平年より低く経過した。

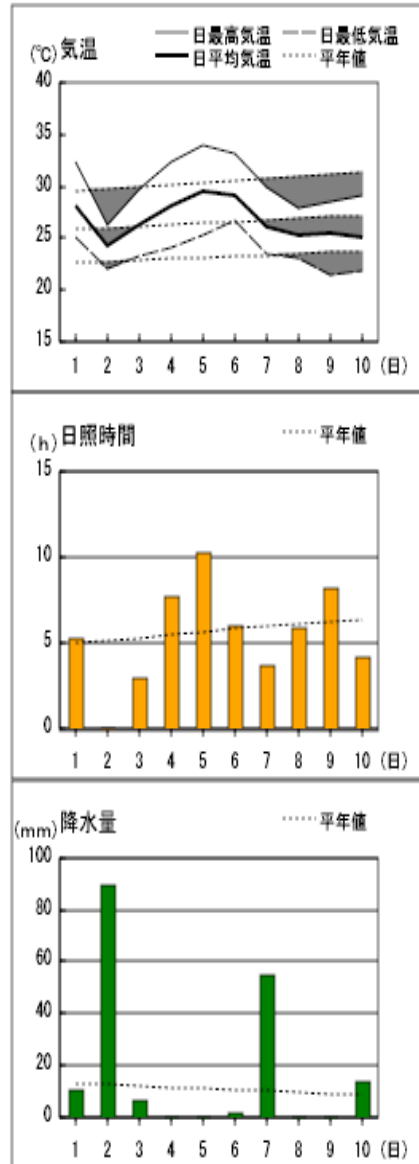
県内各地の旬平均気温は平年差-0.7～+0.7℃で平年並の所が多く、旬降水量は 19.0～485.0 mm（平年比 19～193%）で北部平野部の延岡、北方、日向では平年より少なかったが、その他の所は平年並か多く、旬日照時間は平年比 69～104%で神門と加久藤を除き平年並であった。

宮崎市の旬平均気温は平年並、旬降水量は多く、旬日照時間は平年並であった。

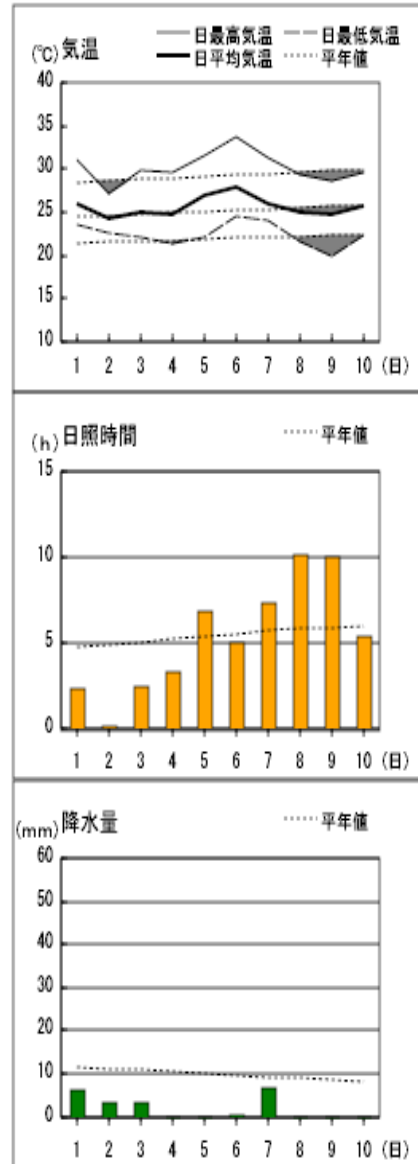
日々の天気概況	宮崎市の昼間の天気
1日 梅雨前線が対馬海峡に停滞し、南から暖かく湿った空気が流れ込んだ。	曇り、雷を伴う
2日 梅雨前線が九州北部に停滞し、南から暖かく湿った空気が流れ込んだ。	大雨時々曇り、雷を伴う
3日 梅雨前線が九州北部に停滞した。	曇り時々雨、雷を伴う
4日 梅雨前線が九州北部に停滞したが、次第に前線の活動は弱まった。	曇り時々晴れ
5日 梅雨前線は朝鮮半島まで北上し、太平洋高気圧に覆われた。	薄曇り
6日 梅雨前線は朝鮮半島から対馬海峡まで南下した。	曇り一時雨
7日 梅雨前線が九州北部から九州南部まで南下し、前線の活動が活発となった。	大雨時々晴れ、雷を伴う
8日 梅雨前線が九州の南海上まで南下し、朝鮮半島に中心を持つ高気圧に覆われた。	晴れ時々曇り
9日 日本海に中心を持つ高気圧に覆われた。	晴れ時々曇り
10日 日本海に中心を持つ高気圧に覆われたが、次第に梅雨前線が九州南海上から九州南部まで北上した。	曇り時々晴れ、霧を伴う

アメダス 気象経過図：2012年7月1日-2012年7月10日

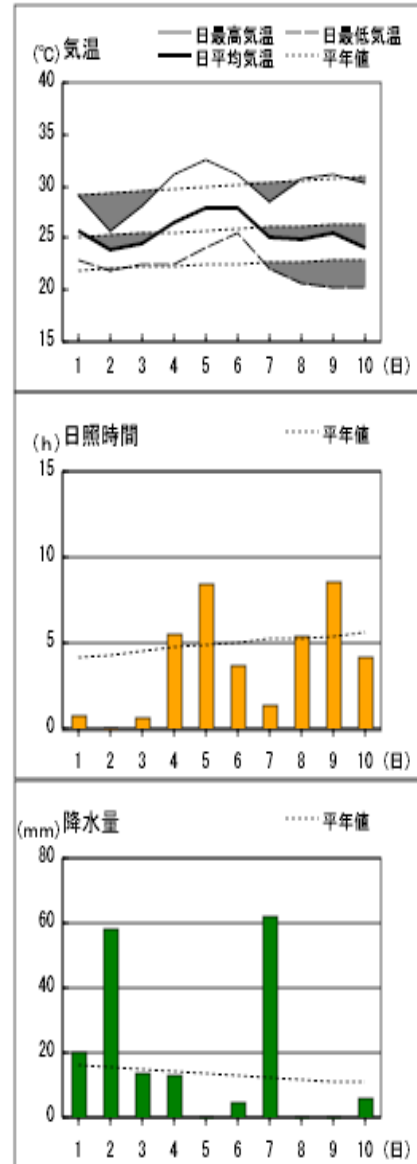
宮崎



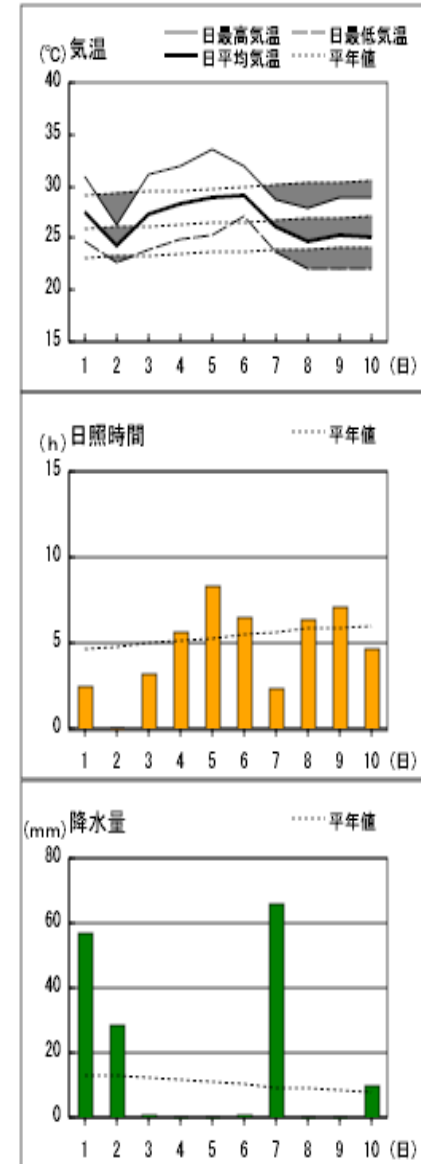
延岡



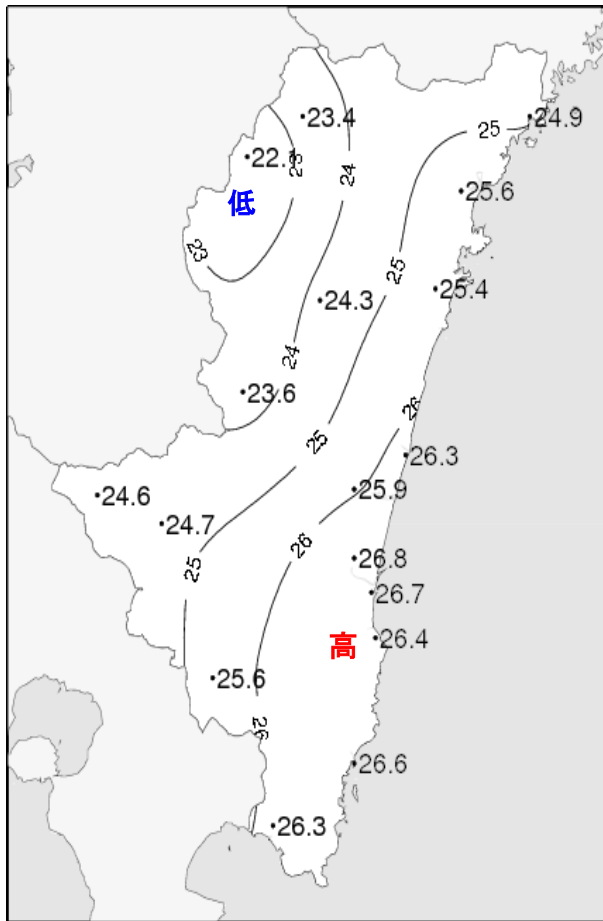
都城



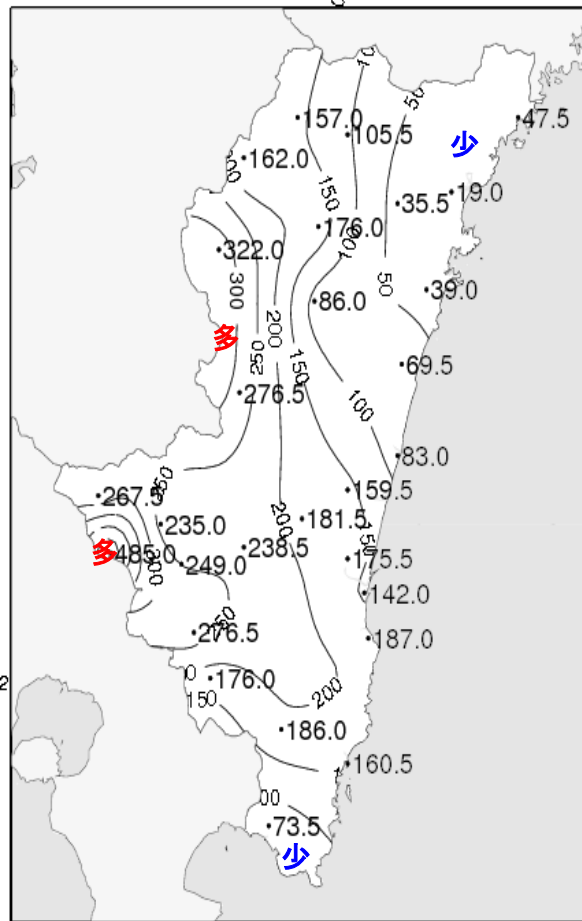
油津



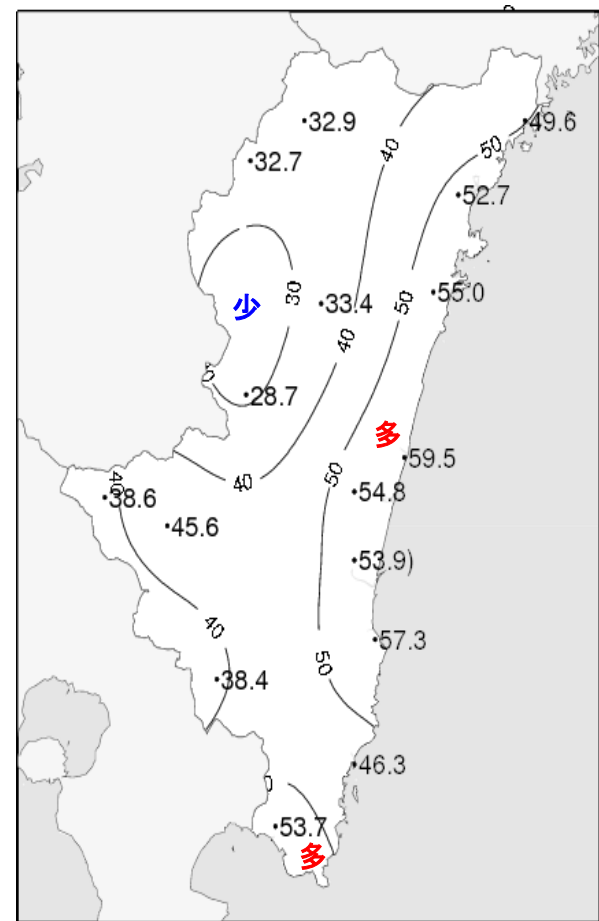
## 2012(平成24年)7月上旬 気象分布図



2012年7月上旬気温観測値(°C)

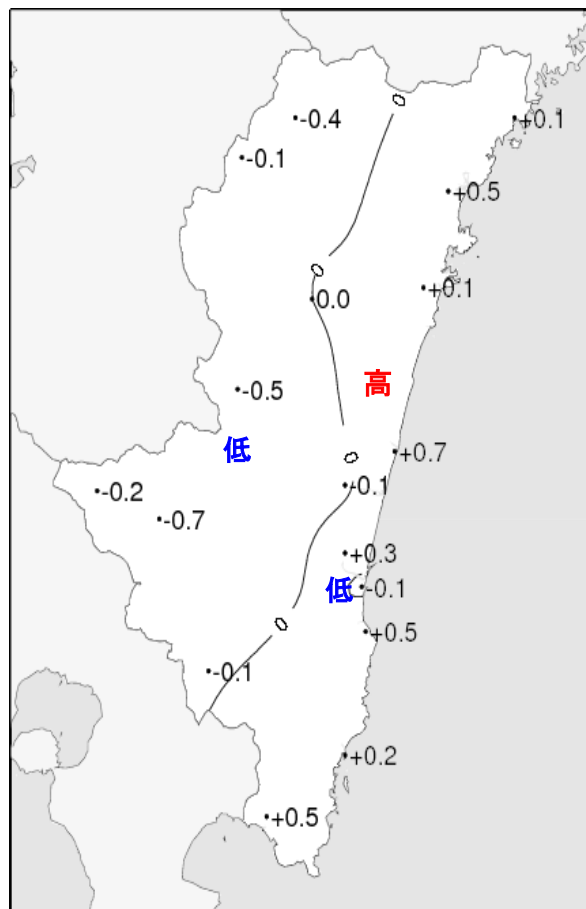


2012年7月上旬降水量観測値(ミリ)

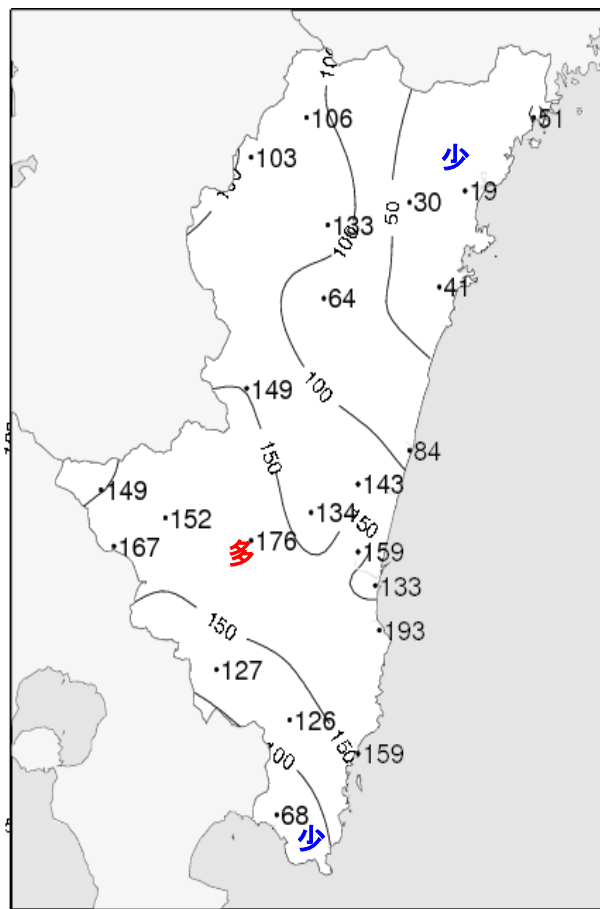


2012年7月上旬日照時間観測値(時間)

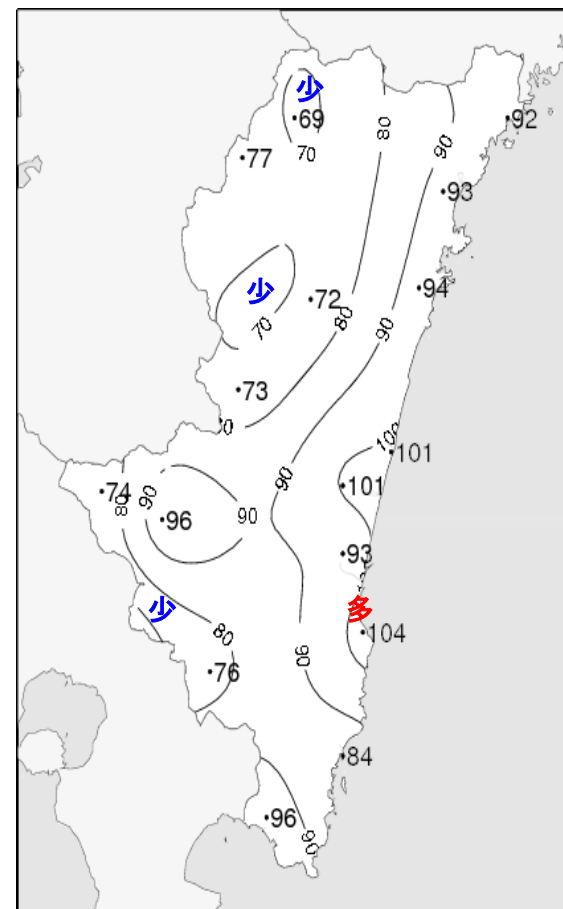
## 2012(平成24年)7月上旬 気象分布図(平年差、平年比)



2012年7月上旬気温平年差(°C)



2012年7月上旬降水量平年比(%)



2012年7月上旬日照時間平年比(%)

# 地域気象観測旬報

2012年7月1日～10日 宮崎県 (87)  
(1/5)

観測所名	高千穂									10℃以上積算気温				234
日付	気温(℃)			風向・風速(m/s)						降水量(mm)			日照 (h)	
	平均	最高	最低	平均	最多	最大	風向	瞬間	風向	日計	1時間	10分		
1	23.4	25.1	20.9	2.3	NW	5.4	NW	12.6	NW	56.5	19.0	6.5	0.0	
2	22.7	25.8	20.9	1.5	NNW	4.6	NNW	9.6	NNW	16.0	10.5	7.5	0.1	
3	22.3	25.7	20.8	2.2	NNW	<u>6.4</u>	NW	11.8	NW	4.0	2.0	1.0	0.4	
4	23.2	27.1	20.4	1.6	NNW	3.8	NNW	6.7	WNW	3.5	2.5	1.5	0.5	
5	24.1	<u>29.7</u>	19.9	1.9	NW	5	NNW	11.0	NNW	3.0	2.0	2.0	2.3	
6	24.6	26.7	22.6	2.6	NNW	5.6	NW	11.4	NW	6.0	3.5	2.0	0.0	
7	24.0	27.8	21.9	2.4	NW	5.8	NW	<u>15.1</u>	NW	<u>68.0</u>	<u>34.0</u>	<u>11.5</u>	5.4	
8	23.6	29.3	18.7	1.9	NW	4.9	NNW	7.9	SW	0.0	0.0	0.0	12.5	
9	22.6	29.2	<u>17.3</u>	1.5	SE	3.9	SSE	7.8	ESE	0.0	0.0	0.0	6.8	
10	23.3	28.0	20.0	2.1	SE	5.3	SSE	9.1	SSE	0.0	0.0	0.0	4.9	
前半旬	23.1	26.7	20.6	1.9	NNW					83.0			3.3	
後半旬	23.6	28.2	20.1	2.1	NW					74.0			29.6	
旬	23.4	27.4	20.3	2.0	NNW					157.0			32.9	
平年差/比	-0.4	-1.5	+0.2							106			69	

観測所名	古江									10℃以上積算気温				249
日付	気温(℃)			風向・風速(m/s)						降水量(mm)			日照 (h)	
	平均	最高	最低	平均	最多	最大	風向	瞬間	風向	日計	1時間	10分		
1	25.5	29.6	23.4	1.0	S	2.9	E	8.8	SE	15.0	6.0	3.0	3.0	
2	23.9	25.6	22.7	1.2	N	4	S	5.6	SSE	1.5	1.0	0.5	0.5	
3	24.2	28.5	21.9	1.2	S	4.1	E	6.3	ENE	2.0	2.0	1.0	2.3	
4	24.1	28.7	21.6	1.2	NNE	4.5	ESE	6.6	E	0.5	0.5	0.5	2.0	
5	25.6	29.9	21.6	1.4	N	3.9	SSE	5.7	SSE	1.0	0.5	0.5	6.5	
6	26.6	<u>31.8</u>	23.1	1.3	NNE	3.8	SSE	5.8	SSE	0.0	0.0	0.0	5.2	
7	25.1	28.8	22.8	2.2	N	6.8	NNW	10.8	N	<u>27.5</u>	<u>13.0</u>	<u>4.5</u>	3.4	
8	24.4	29.5	20.4	3.5	N	<u>7.4</u>	N	<u>11.2</u>	NNE	0.0	0.0	0.0	11.3	
9	23.8	28.0	<u>18.8</u>	2.5	N	4.6	N	6.0	N	0.0	0.0	0.0	10.0	
10	25.4	28.7	21.6	2.4	S	4.7	SSE	7.1	SSE	0.0	0.0	0.0	5.4	
前半旬	24.7	28.5	22.2	1.2	NNE					20.0			14.3	
後半旬	25.1	29.4	21.3	2.4	NNE					27.5			35.3	
旬	24.9	28.9	21.8	1.8	NNE					47.5			49.6	
平年差/比	+0.1	+0.6	-0.1							51			92	

観測所名	鞍岡									10℃以上積算気温				221
日付	気温(℃)			風向・風速(m/s)						降水量(mm)			日照 (h)	
	平均	最高	最低	平均	最多	最大	風向	瞬間	風向	日計	1時間	10分		
1	22.3	25.7	19.8	1.1	NE	3.9	SSW	10.5	NNE	47.0	14.5	<u>12.0</u>	0.1	
2	21.7	25.8	19.8	1.0	NE	2.4	SSW	6.5	SW	40.0	<u>15.5</u>	10.0	0.4	
3	21.4	25.1	19.4	1.1	NE	3.1	SSW	8.9	S	4.0	2.5	1.5	0.3	
4	21.6	26.6	18.6	0.8	ENE	2.7	SW	6.2	SSW	7.0	7.0	2.5	1.1	
5	22.9	<u>29.1</u>	17.9	0.8	ENE	2.1	NE	6.4	NNW	4.5	2.5	2.0	1.1	
6	23.4	26.9	20.8	0.8	NE	2.4	SSW	8.4	NNE	10.0	7.5	7.0	0.0	
7	22.0	25.9	19.3	1.2	SSW	4	SSE	<u>12.5</u>	SSW	<u>49.5</u>	14.5	5.5	4.1	
8	21.6	28.1	17.2	1.0	NE	3.2	NE	6.3	NE	0.0	0.0	0.0	9.4	
9	22.0	29.0	<u>15.6</u>	0.8	ENE	2.4	ENE	7.0	ENE	0.0	0.0	0.0	9.2	
10	22.3	27.9	16.6	1.6	WSW	<u>4.7</u>	WSW	9.3	WSW	0.0	0.0	0.0	7.0	
前半旬	22.0	26.5	19.1	1.0	NE					102.5			3.0	
後半旬	22.3	27.6	17.9	1.1	NE					59.5			29.7	
旬	22.1	27.0	18.5	1.0	NE					162.0			32.7	
平年差/比	-0.1	-0.2	+0.4							103			77	

観測所名	延岡									10℃以上積算気温				256
日付	気温(℃)			風向・風速(m/s)						降水量(mm)			日照 (h)	
	平均	最高	最低	平均	最多	最大	風向	瞬間	風向	日計	1時間	10分		
1	25.9	31.0	23.5	1.7	W	4.6	WSW	7.6	SW	6.0	2.5	<u>2.5</u>	2.3	
2	24.3	27.2	22.6	1.4	W	4	WSW	5.9	WSW	3.0	1.5	1.0	0.1	
3	24.9	29.8	22.2	1.7	W	4.7	SE	8.2	E	3.0	3.0	1.0	2.4	
4	24.7	29.6	21.4	1.5	E	5.6	E	8.0	E	0.0	0.0	0.0	3.3	
5	26.9	31.6	22.1	1.6	WSW	3.6	ESE	6.3	E	0.0	0.0	0.0	6.8	
6	27.9	<u>33.8</u>	24.4	1.6	WSW	3.8	SSW	7.8	SW	0.5	0.5	0.5	5.0	
7	25.9	31.2	24.1	2.4	W	<u>7.5</u>	E	<u>12.6</u>	WSW	<u>6.5</u>	<u>3.5</u>	1.5	7.3	
8	24.9	29.4	21.7	2.2	NNE	5.9	E	9.4	E	0.0	0.0	0.0	10.1	
9	24.7	28.6	<u>20.0</u>	2.1	E	5	E	7.7	E	0.0	0.0	0.0	10.0	
10	25.7	29.7	22.3	2.3	SE	6.1	SE	9.5	SE	0.0	0.0	0.0	5.4	
前半旬	25.3	29.8	22.4	1.6	W					12.0			14.9	
後半旬	25.8	30.5	22.5	2.1	W					7.0			37.8	
旬	25.6	30.2	22.4	1.9	W					19.0			52.7	
平年差/比	+0.5	+1.1	+0.5							19			93	

# 地域気象観測旬報

2012年7月1日～10日 宮崎県 (87)  
(2/5)

観測所名	日向										10℃以上積算気温			254
日付	気温(℃)			風向・風速(m/s)						降水量(mm)			日照 (h)	
	平均	最高	最低	平均	最多	最大	風向	瞬間	風向	日計	1時間	10分		
1	26.3	32.6	23.3	1.1	WNW	3.5	WNW	5.7	NW	8.0	4.0	3.5	4.1	
2	24.2	26.4	22.9	1.0	WSW	3.7	W	6.3	W	19.5	6.0	4.5	0.0	
3	25.0	31.3	22.0	1.2	WSW	2.9	S	7.3	NW	2.0	2.0	0.5	3.4	
4	24.6	28.9	21.2	1.2	W	2.8	ESE	5.2	W	1.5	1.5	0.5	3.5	
5	26.8	32.7	21.9	1.1	WSW	2.4	W	5.1	NE	0.0	0.0	0.0	7.8	
6	27.6	33.8	23.5	1.3	SW	4.9	W	10.3	W	0.5	0.5	0.5	5.5	
7	25.3	30.7	22.3	1.1	WSW	3.8	NE	8.5	NE	7.0	3.5	2.0	4.8	
8	24.4	29.2	21.4	1.2	ENE	3.3	ESE	6.3	ESE	0.0	0.0	0.0	9.9	
9	24.5	28.2	20.4	1.5	W	3.9	E	7.4	E	0.0	0.0	0.0	10.0	
10	25.0	28.7	21.3	1.5	WNW	4.3	ESE	8.1	E	0.5	0.5	0.5	6.0	
前半旬	25.4	30.4	22.3	1.1	W					31.0			18.8	
後半旬	25.4	30.1	21.8	1.3	WSW					8.0			36.2	
旬	25.4	30.3	22.0	1.2	W					39.0			55.0	
平年差/比	+0.1	+0.6	+0.2							41			94	

観測所名	神門										10℃以上積算気温			243
日付	気温(℃)			風向・風速(m/s)						降水量(mm)			日照 (h)	
	平均	最高	最低	平均	最多	最大	風向	瞬間	風向	日計	1時間	10分		
1	24.9	30.4	22.4	0.4	N	1.7	NNW	3.5	NNW	11.0	4.0	3.0	1.6	
2	23.0	26.2	21.5	0.3	N	1.4	N	3.4	NW	37.5	16.0	5.0	0.5	
3	23.2	28.3	20.2	0.6	N	2.6	SSW	8.9	SW	6.5	2.5	1.0	0.3	
4	23.7	29.7	19.8	0.3	N	1.4	N	6.1	S	6.0	5.5	3.0	1.5	
5	26.0	32.9	20.2	0.5	SSW	2.4	SSW	5.4	SSW	0.0	0.0	0.0	4.5	
6	25.6	29.0	22.4	0.6	SSE	2	SSW	8.1	NNE	5.0	4.5	3.0	0.4	
7	24.5	30.5	19.9	0.6	SSE	1.9	SSE	5.2	N	20.0	6.0	4.5	4.5	
8	23.6	30.4	18.2	0.8	SSE	2.4	SSE	5.3	E	0.0	0.0	0.0	7.4	
9	24.2	30.7	18.5	0.7	SE	2.6	S	5.8	S	0.0	0.0	0.0	7.7	
10	24.1	29.1	20.3	0.7	SSE	2.5	SSE	5.1	S	0.0	0.0	0.0	5.0	
前半旬	24.2	29.5	20.8	0.4	N					61.0			8.4	
後半旬	24.4	29.9	19.9	0.7	SSE					25.0			25.0	
旬	24.3	29.7	20.3	0.6	SSE					86.0			33.4	
平年差/比	0.0	-0.3	+0.3							64			72	

観測所名	西米良										10℃以上積算気温			236
日付	気温(℃)			風向・風速(m/s)						降水量(mm)			日照 (h)	
	平均	最高	最低	平均	最多	最大	風向	瞬間	風向	日計	1時間	10分		
1	23.6	25.4	21.9	0.8	NNE	2.6	NNE	5.6	E	64.0	11.0	7.5	0.0	
2	21.5	23.2	19.8	0.4	SSW	2.1	NE	9.0	E	127.0	37.5	11.0	0.0	
3	22.1	24.4	19.6	0.6	NNE	1.8	NNE	6.8	ESE	8.5	4.0	2.5	0.0	
4	23.7	29.5	20.1	0.4	N	1.8	N	3.6	E	9.5	8.5	5.5	2.4	
5	24.7	30.0	21.1	0.4	SSW	2.1	NNE	4.3	NE	6.5	5.5	2.5	2.4	
6	25.0	28.6	22.0	0.7	NNE	3.4	NNE	6.4	NNE	11.0	6.5	4.5	0.6	
7	23.5	28.3	19.7	0.8	N	2.7	SE	7.8	ESE	48.5	14.0	8.5	2.5	
8	24.0	31.7	18.7	1.1	WSW	3.7	WSW	7.2	W	0.0	0.0	0.0	7.5	
9	24.6	32.4	19.3	1.0	WSW	3.3	W	5.7	WSW	0.0	0.0	0.0	7.7	
10	23.7	29.0	20.6	1.2	WSW	4.3	W	9.1	W	1.5	1.0	0.5	5.6	
前半旬	23.1	26.5	20.5	0.5	NNE					215.5			4.8	
後半旬	24.2	30.0	20.1	1.0	NNE					61.0			23.9	
旬	23.6	28.3	20.3	0.7	NNE					276.5			28.7	
平年差/比	-0.5	-1.3	0.0							149			73	

観測所名	高鍋										10℃以上積算気温			263
日付	気温(℃)			風向・風速(m/s)						降水量(mm)			日照 (h)	
	平均	最高	最低	平均	最多	最大	風向	瞬間	風向	日計	1時間	10分		
1	27.7	33.0	24.0	4.0	WSW	7.5	WSW	13.3	WSW	5.0	2.5	2.5	5.4	
2	23.7	25.3	21.9	2.8	WSW	5.4	W	8.8	WSW	55.0	24.5	9.5	0.2	
3	26.0	29.9	23.1	4.1	WSW	7.4	SW	13.7	SW	3.5	3.0	3.0	4.0	
4	26.3	32.2	22.4	2.2	SW	5.7	SW	11.0	WNW	0.5	0.5	0.5	7.2	
5	28.6	34.4	23.6	2.8	SW	5.6	SW	10.0	SW	0.0	0.0	0.0	8.9	
6	28.9	33.1	24.9	4.8	SW	7.9	SW	12.8	SW	0.0	0.0	0.0	7.7	
7	25.7	29.9	22.9	3.6	SW	7.3	SW	12.3	SW	17.5	10.0	7.5	4.0	
8	24.9	27.7	23.0	1.6	ENE	3.7	ENE	6.4	NNE	0.0	0.0	0.0	6.4	
9	25.0	27.9	21.2	1.6	SE	4	SE	6.0	SE	0.0	0.0	0.0	8.5	
10	25.7	28.9	22.3	1.7	SE	3.6	SE	5.8	E	1.5	1.5	1.0	7.2	
前半旬	26.5	31.0	23.0	3.2	WSW					64.0			25.7	
後半旬	26.0	29.5	22.9	2.7	SW					19.0			33.8	
旬	26.3	30.2	22.9	2.9	SW					83.0			59.5	
平年差/比	+0.7	+0.8	+0.5							84			101	

# 地域気象観測旬報

2012年7月1日～10日 宮崎県 (87)  
(3/5)

観測所名	加久藤									10℃以上積算気温				246
日付	気温(℃)			風向・風速(m/s)						降水量(mm)			日照 (h)	
	平均	最高	最低	平均	最多	最大	風向	瞬間	風向	日計	1時間	10分		
1	24.5	26.7	22.1	3.1	WSW	5.5	WSW	10.0	SW	60.0	30.5	13.0	0.0	
2	23.1	25.0	22.3	1.7	NW	4.5	WNW	10.2	SW	112.5	50.5	13.5	0.0	
3	23.4	25.7	21.5	2.8	W	8.4	WSW	16.9	WSW	34.5	18.0	12.5	0.4	
4	25.4	30.6	21.9	2.7	W	5.3	W	10.2	W	0.5	0.5	0.5	3.3	
5	26.1	31.0	23.6	2.8	WSW	5.3	WSW	9.4	SW	14.0	5.5	2.5	4.5	
6	26.4	29.7	24.4	3.8	WSW	7.2	WSW	13.4	W	7.5	5.5	3.5	3.0	
7	23.8	27.6	20.2	2.8	SW	6	WSW	13.5	W	38.5	13.5	9.0	2.4	
8	24.2	30.5	18.8	1.6	W	4.2	W	7.6	W	0.0	0.0	0.0	11.5	
9	24.7	31.5	18.5	1.4	E	3.1	WSW	6.0	ESE	0.0	0.0	0.0	8.8	
10	24.0	29.6	19.5	2.7	E	5	E	10.2	ESE	0.0	0.0	0.0	4.7	
前半旬	24.5	27.8	22.3	2.6	W					221.5			8.2	
後半旬	24.6	29.8	20.3	2.5	WSW					46.0			30.4	
旬	24.6	28.8	21.3	2.5	WSW					267.5			38.6	
平年差/比	-0.2	-0.7	0.0							149			74	

観測所名	西都									10℃以上積算気温				259
日付	気温(℃)			風向・風速(m/s)						降水量(mm)			日照 (h)	
	平均	最高	最低	平均	最多	最大	風向	瞬間	風向	日計	1時間	10分		
1	27.4	32.0	23.7	4.1	WSW	8.6	WSW	15.7	SW	5.0	2.0	1.5	4.9	
2	23.6	25.8	21.7	2.3	SW	6.8	NW	13.4	NW	74.0	25.0	11.0	0.2	
3	25.6	29.2	21.5	3.7	SW	7.2	SW	12.8	W	6.0	5.5	5.0	3.3	
4	26.6	31.5	21.3	2.5	SW	6.3	SW	10.2	SSW	0.5	0.5	0.5	5.5	
5	27.9	33.4	22.1	2.7	SW	5.5	SW	9.4	SW	0.0	0.0	0.0	8.9	
6	28.4	32.2	23.5	4.7	SW	7.6	W	15.1	W	0.0	0.0	0.0	7.3	
7	25.4	28.7	22.5	3.6	SW	7	SW	12.9	WSW	54.0	24.0	12.0	4.8	
8	24.7	28.1	22.4	1.7	ESE	4.5	ESE	6.7	ESE	0.0	0.0	0.0	6.9	
9	24.7	29.0	20.1	2.1	ESE	4.9	ESE	7.0	ESE	0.0	0.0	0.0	7.9	
10	25.0	28.6	21.2	2.2	ESE	5.4	E	7.5	E	20.0	16.5	6.5	5.1	
前半旬	26.2	30.4	22.1	3.1	SW					85.5			22.8	
後半旬	25.6	29.3	21.9	2.9	SW					74.0			32.0	
旬	25.9	29.9	22.0	3.0	SW					159.5			54.8	
平年差/比	-0.1	-0.6	-0.1							143			101	

観測所名	小林									10℃以上積算気温				247
日付	気温(℃)			風向・風速(m/s)						降水量(mm)			日照 (h)	
	平均	最高	最低	平均	最多	最大	風向	瞬間	風向	日計	1時間	10分		
1	25.2	29.6	22.5	3.0	NW	6.2	W	13.7	WNW	31.0	13.5	12.0	3.5	
2	22.8	24.6	21.9	1.7	NW	4.6	W	10.6	W	96.0	27.5	16.5	0.0	
3	23.6	27.4	21.8	2.8	NW	5.5	WNW	11.9	NNW	21.5	16.0	12.0	0.7	
4	25.3	30.4	21.5	2.3	NW	4.9	NNW	11.1	NW	5.5	3.0	3.0	4.7	
5	26.5	32.0	22.6	2.4	NW	5.3	WNW	9.6	WNW	1.0	1.0	1.0	5.6	
6	27.0	30.4	24.3	2.9	WNW	5.5	W	12.7	W	4.5	3.0	1.5	4.3	
7	23.9	27.6	20.6	2.9	NW	6.3	W	11.6	W	75.0	26.5	15.0	4.2	
8	24.5	31.2	19.4	2.3	NW	4.8	SSE	7.7	SSE	0.0	0.0	0.0	12.5	
9	24.8	31.0	20.0	2.2	SE	4.8	SE	8.6	ESE	0.0	0.0	0.0	8.3	
10	23.3	27.6	20.2	2.8	SE	6.2	ESE	10.1	ESE	0.5	0.5	0.5	1.8	
前半旬	24.7	28.8	22.1	2.4	NW					155.0			14.5	
後半旬	24.7	29.6	20.9	2.6	WNW					80.0			31.1	
旬	24.7	29.2	21.5	2.5	NW					235.0			45.6	
平年差/比	-0.7	-0.8	-0.5							152			96	

観測所名	宮崎									10℃以上積算気温				268
日付	気温(℃)			風向・風速(m/s)						降水量(mm)			日照 (h)	
	平均	最高	最低	平均	最多	最大	風向	瞬間	風向	日計	1時間	10分		
1	28.1	32.3	25.0	5.8	WSW	10.9	WSW	16.4	WSW	10.5	6.5	3.5	5.2	
2	24.3	26.2	22.0	3.1	WSW	6.7	WSW	10.3	WNW	89.5	33.5	16.0	0.0	
3	26.3	29.8	23.3	5.4	WSW	8.9	WSW	15.8	SW	6.0	6.0	6.0	2.9	
4	28.2	32.3	24.1	4.8	WSW	10	WSW	14.8	WSW	0.0	0.0	0.0	7.7	
5	29.5	33.9	25.3	4.4	WSW	7.9	WSW	12.7	SW	0.0	0.0	0.0	10.2	
6	29.2	33.1	26.6	6.1	WSW	9.8	WSW	16.3	WSW	1.5	1.0	0.5	6.0	
7	26.1	29.9	23.5	4.3	SW	9.1	WSW	15.5	WSW	54.5	22.0	9.0	3.7	
8	25.2	27.8	23.1	2.4	ENE	5.4	ENE	7.8	ENE	0.0	0.0	0.0	5.9	
9	25.5	28.6	21.5	2.6	ESE	6.2	ESE	9.7	SE	0.0	0.0	0.0	8.1	
10	25.1	29.2	21.8	2.8	WNW	6.3	ESE	9.6	SE	13.5	8.5	4.5	4.2	
前半旬	27.3	30.9	23.9	4.7	WSW					106.0			26.0	
後半旬	26.2	29.7	23.3	3.6	WSW					69.5			27.9	
旬	26.8	30.3	23.6	4.2	WSW					175.5			53.9	
平年差/比	+0.3	-0.2	+0.5							159			93	

# 地域気象観測旬報

2012年7月1日～10日 宮崎県 (87)  
(4/5)

観測所名	青島									10℃以上積算気温				264
日付	気温(℃)			風向・風速(m/s)						降水量(mm)			日照(h)	
	平均	最高	最低	平均	最多	最大	風向	瞬間	風向	日計	1時間	10分		
1	28.0	33.3	24.8	2.0	W	5.3	W	12.4	WSW	8.5	5.0	4.0	4.6	
2	23.7	25.3	22.0	1.3	W	7.3	WNW	12.5	NW	93.0	31.0	13.0	0.0	
3	25.9	30.8	22.5	1.8	W	5.8	WSW	11.4	W	0.5	0.5	0.5	4.7	
4	27.4	32.7	22.7	1.4	W	4.1	WSW	9.7	NW	1.0	0.5	0.5	7.8	
5	28.7	34.7	23.4	1.6	WSW	4.3	W	9.1	WSW	0.0	0.0	0.0	9.9	
6	29.7	34.1	25.1	2.6	W	5.6	WSW	14.0	WSW	0.0	0.0	0.0	6.6	
7	26.3	30.2	23.5	2.1	WNW	5.4	WSW	12.2	W	72.5	32.0	7.0	3.4	
8	24.7	27.1	22.6	1.4	ESE	4.1	E	6.5	ESE	0.0	0.0	0.0	6.7	
9	24.8	28.3	21.0	1.8	SW	4.7	E	7.4	E	0.0	0.0	0.0	7.8	
10	24.8	29.0	21.6	1.6	WNW	3.9	E	7.4	SE	11.5	6.5	3.5	5.8	
前半旬	26.7	31.4	23.1	1.6	W					103.0			27.0	
後半旬	26.1	29.7	22.8	1.9	WSW					84.0			30.3	
旬	26.4	30.6	22.9	1.8	W					187.0			57.3	
平年差/比	+0.5	+0.6	+0.4							193			104	

観測所名	赤江									10℃以上積算気温				267
日付	気温(℃)			風向・風速(m/s)						降水量(mm)			日照(h)	
	平均	最高	最低	平均	最多	最大	風向	瞬間	風向	日計	1時間	10分		
1	27.8	32.2	25.1	6.6	WSW	12.8	W	18.0	WSW	9.5	7.0	3.5		
2	24.5	26.3	22.1	3.4	W	7.3	NW	11.3	NNW	83.0	28.0	15.0		
3	26.1	29.9	22.8	5.3	WSW	10.9	WSW	16.5	W	6.0	3.0	3.0		
4	28.2	32.8	23.5	5.2	W	11.7	WSW	15.9	W	0.0	0.0	0.0		
5	29.4	34.6	24.4	4.1	WSW	9.2	WSW	12.3	W	0.0	0.0	0.0		
6	29.6	33.8	25.0	5.7	WSW	11.5	WSW	16.5	WSW	0.5	0.5	0.5		
7	26.3	30.1	23.5	5.1	WSW	11.1	WSW	18.0	WSW	37.5	11.0	5.0		
8	24.9	27.3	22.6	2.6	E	4.8	E	6.7	NE	0.5	0.5	0.5		
9	25.3	28.2	21.6	2.8	SSE	6.1	SSE	7.7	SSE	0.0	0.0	0.0		
10	25.1	28.8	21.7	2.9	W	6.6	SE	8.2	SE	5.0	2.5	1.5		
前半旬	27.2	31.2	23.6	4.9	WSW					98.5				
後半旬	26.2	29.6	22.9	3.8	WSW					43.5				
旬	26.7	30.4	23.2	4.4	WSW					142.0				
平年差/比	-0.1	-0.3	-0.5							133				

観測所名	都城									10℃以上積算気温				256
日付	気温(℃)			風向・風速(m/s)						降水量(mm)			日照(h)	
	平均	最高	最低	平均	最多	最大	風向	瞬間	風向	日計	1時間	10分		
1	25.6	29.1	22.8	3.0	SW	5.4	WSW	12.0	SW	19.5	11.0	6.5	0.8	
2	23.8	25.6	21.9	2.1	SSW	4	SW	7.5	SSW	58.0	21.0	10.0	0.0	
3	24.5	28.2	22.5	2.3	SSW	4.8	SW	11.9	SW	13.5	7.0	5.5	0.6	
4	26.5	31.1	22.5	2.2	WSW	4.5	WSW	11.9	SW	13.0	11.5	6.5	5.5	
5	27.8	32.6	24.0	2.7	SW	5.6	SW	10.9	SSW	0.0	0.0	0.0	8.4	
6	27.9	31.1	25.5	3.4	SW	6.9	SW	14.3	SW	4.5	4.5	4.0	3.7	
7	25.0	28.6	22.0	2.1	WSW	5.4	SSW	11.1	WSW	62.0	21.0	11.0	1.4	
8	24.9	30.7	20.7	1.6	SSW	4.5	SSW	7.7	SW	0.0	0.0	0.0	5.4	
9	25.4	31.2	20.3	1.8	SSW	5.1	SSW	8.7	S	0.0	0.0	0.0	8.5	
10	24.1	30.4	20.2	1.9	NNE	5.2	SE	8.3	SSE	5.5	4.0	1.0	4.1	
前半旬	25.6	29.3	22.7	2.5	SSW					104.0			15.3	
後半旬	25.5	30.4	21.7	2.2	SW					72.0			23.1	
旬	25.6	29.9	22.2	2.3	SW					176.0			38.4	
平年差/比	-0.1	-0.2	-0.2							127			76	

観測所名	油津									10℃以上積算気温				266
日付	気温(℃)			風向・風速(m/s)						降水量(mm)			日照(h)	
	平均	最高	最低	平均	最多	最大	風向	瞬間	風向	日計	1時間	10分		
1	27.4	30.9	24.6	5.1	W	8.8	W	13.9	W	56.5	37.0	13.5	2.5	
2	24.3	26.3	22.6	1.6	WNW	6.1	WSW	9.0	WSW	28.0	11.5	7.5	0.0	
3	27.3	31.1	23.8	5.4	W	9.6	W	15.1	WSW	0.5	0.5	0.5	3.2	
4	28.3	32.0	24.8	3.7	W	8	WSW	11.6	W	0.0	0.0	0.0	5.6	
5	28.9	33.5	25.3	4.1	WSW	7	W	11.5	WSW	0.0	0.0	0.0	8.3	
6	29.2	31.9	27.0	6.2	W	9.1	WSW	15.1	W	0.5	0.5	0.5	6.4	
7	26.0	28.8	23.6	3.5	W	10.1	WNW	21.2	W	65.5	36.5	14.5	2.3	
8	24.6	27.9	22.1	2.3	E	5.2	E	7.4	ENE	0.0	0.0	0.0	6.3	
9	25.3	29.0	22.1	2.5	WNW	4.2	ENE	6.1	ENE	0.0	0.0	0.0	7.1	
10	25.0	29.0	22.1	2.6	WNW	4.1	WNW	6.0	E	9.5	3.5	1.0	4.6	
前半旬	27.2	30.8	24.2	4.0	W					85.0			19.6	
後半旬	26.0	29.3	23.4	3.4	WNW					75.5			26.7	
旬	26.6	30.0	23.8	3.7	W					160.5			46.3	
平年差/比	+0.2	+0.2	+0.2							159			84	



# 地域気象観測旬報

2012年7月1日～10日 宮崎県 (87)  
(5/5)

観測所名	串間									10°C以上積算気温			263
日付	気温(°C)			風向・風速(m/s)						降水量(mm)			日照 (h)
	平均	最高	最低	平均	最多	最大	風向	瞬間	風向	日計	1時間	10分	
1	26.9	30.2	23.6	5.4	WSW	9.4	WSW	14.5	W	8.5	3.0	2.5	3.6
2	25.5	27.6	23.2	2.4	W	6.4	W	9.8	W	14.5	13.0	4.5	0.1
3	26.5	29.8	24.1	5.6	W	9.7	WSW	14.5	WSW	0.5	0.5	0.5	2.9
4	27.5	30.9	24.1	4.3	WSW	7.9	WSW	11.6	WSW	0.0	0.0	0.0	8.9
5	28.2	31.9	25.0	3.8	WSW	7.2	WSW	10.4	WSW	0.0	0.0	0.0	9.5
6	28.5	31.6	26.2	6.0	WSW	9.2	WSW	14.4	W	0.0	0.0	0.0	7.3
7	25.7	29.0	22.4	3.3	WSW	8.3	W	13.3	WSW	31.0	23.5	10.5	2.1
8	24.6	28.2	21.5	1.5	NE	3.8	SSW	6.3	SSW	0.0	0.0	0.0	9.4
9	25.0	29.5	20.6	1.4	NE	3.9	SSW	6.3	SSW	0.0	0.0	0.0	6.9
10	24.4	29.1	20.7	2.2	NE	4.3	ENE	9.9	ENE	19.0	11.5	3.0	3.0
前半旬	26.9	30.1	24.0	4.3	WSW					23.5			25.0
後半旬	25.6	29.5	22.3	2.9	WSW					50.0			28.7
旬	26.3	29.8	23.1	3.6	WSW					73.5			53.7
平年差/比	+0.5	+0.2	+0.4							68			96

# 地域雨量観測旬報

2012年7月1日～10日 宮崎県 (87)

(1/1)

観測所名	日之影				諸塚				北方				椎葉				都農				えびの			
	降水量(mm)				降水量(mm)				降水量(mm)				降水量(mm)				降水量(mm)				降水量(mm)			
	日計	平年比	最大1時間	最大10分間	日計	平年比	最大1時間	最大10分間	日計	平年比	最大1時間	最大10分間	日計	平年比	最大1時間	最大10分間	日計	平年比	最大1時間	最大10分間	日計	平年比	最大1時間	最大10分間
1	32.5		16.0	5.5	71.0		33.0	10.0	10.5		3.5	3.5	94.0		28.5	13.0	5.5		2.5	1.5	158.5		47.0	15.0
2	6.0		4.0	2.0	50.5		18.0	8.0	9.0		4.0	3.5	89.5		24.0	14.0	27.5		14.5	5.0	142.0		40.0	17.0
3	2.5		2.0	1.0	3.5		2.5	1.0	2.0		2.0	1.0	15.5		6.0	3.5	1.5		1.5	1.0	45.0		28.5	17.5
4	1.0		1.0	1.0	4.5		4.5	2.5	1.0		1.0	0.5	32.0		27.5	9.0	1.0		0.5	0.5	13.0		10.0	9.5
5	0.0		0.0	0.0	0.0		0.0	0.0	0.0		0.0	0.0	0.0		0.0	0.0	0.0		0.0	0.0	2.0		1.0	1.0
半旬計/最大	42.0	//	16.0	5.5	129.5	182	33.0	10.0	22.5	37	4.0	3.5	231.0	//	28.5	14.0	35.5	//	14.5	5.0	360.5	233	47.0	17.5
6	5.5		5.0	2.5	11.0		7.5	4.0	1.5		1.5	1.0	34.5		17.0	7.0	0.0		0.0	0.0	54.0		13.5	6.0
7	58.0		22.0	8.5	35.5		9.5	5.0	10.5		5.5	2.5	56.5		22.5	12.5	32.5		16.0	7.0	70.0		18.5	13.0
8	0.0		0.0	0.0	0.0		0.0	0.0	0.0		0.0	0.0	0.0		0.0	0.0	0.0		0.0	0.0	0.0		0.0	0.0
9	0.0		0.0	0.0	0.0		0.0	0.0	0.0		0.0	0.0	0.0		0.0	0.0	0.0		0.0	0.0	0.0		0.0	0.0
10	0.0		0.0	0.0	0.0		0.0	0.0	1.0		1.0	0.5	0.0		0.0	0.0	1.5		1.5	1.5	0.5		0.5	0.5
半旬計/最大	63.5	//	22.0	8.5	46.5	78	9.5	5.0	13.0	24	5.5	2.5	91.0	//	22.5	12.5	34.0	//	16.0	7.0	124.5	95	18.5	13.0
旬計	105.5	//			176.0	133			35.5	30			322.0	//			69.5	//			485.0	167		
旬最大	58.0		22.0	8.5	71.0		33.0	10.0	10.5		5.5	3.5	94.0		28.5	14.0	32.5		16.0	7.0	158.5		47.0	17.5
起日	7		7	7	1		1	1	7		7	2	1		1	2	7		7	7	1		1	3

観測所名	高原				野尻				国富				山田				深瀬							
	降水量(mm)				降水量(mm)				降水量(mm)				降水量(mm)				降水量(mm)				降水量(mm)			
	日計	平年比	最大1時間	最大10分間	日計	平年比	最大1時間	最大10分間	日計	平年比	最大1時間	最大10分間	日計	平年比	最大1時間	最大10分間	日計	平年比	最大1時間	最大10分間	日計	平年比	最大1時間	最大10分間
1	77.5		46.0	13.5	51.0		21.5	9.5	13.5		6.0	5.0	40.0		12.0	7.5	37.5		14.0	7.0				
2	89.5		28.0	21.5	78.5		21.5	11.5	92.5		35.0	14.0	38.0		12.5	9.5	48.0		15.0	5.0				
3	22.5		13.5	9.0	28.5		14.0	9.0	13.0		9.0	7.5	33.5		11.5	7.0	1.0		0.5	0.5				
4	7.0		4.5	4.5	1.0		1.0	1.0	1.0		0.5	0.5	2.5		1.5	0.5	0.0		0.0	0.0				
5	0.5		0.5	0.5	0.0		0.0	0.0	0.0		0.0	0.0	0.0		0.0	0.0	0.5		0.5	0.5				
半旬計/最大	197.0	//	46.0	21.5	159.0	217	21.5	11.5	120.0	169	35.0	14.0	114.0	//	12.5	9.5	87.0	106	15.0	7.0				
6	7.5		5.0	4.5	6.0		4.5	4.0	1.5		1.0	1.0	1.0		0.5	0.5	0.5		0.5	0.5				
7	41.5		10.5	7.0	69.5		25.5	10.5	51.0		18.0	9.0	156.5		66.5	25.0	87.5		30.0	12.0				
8	0.0		0.0	0.0	0.0		0.0	0.0	0.0		0.0	0.0	0.0		0.0	0.0	0.0		0.0	0.0				
9	0.0		0.0	0.0	0.0		0.0	0.0	0.0		0.0	0.0	0.0		0.0	0.0	0.0		0.0	0.0				
10	3.0		2.0	1.0	4.0		4.0	1.5	9.0		3.5	1.5	5.0		4.5	1.5	11.0		4.5	2.0				
半旬計/最大	52.0	//	10.5	7.0	79.5	142	25.5	10.5	61.5	106	18.0	9.0	162.5	//	66.5	25.0	99.0	153	30.0	12.0				
旬計	249.0	//			238.5	176			181.5	134			276.5	//			186.0	126						
旬最大	89.5		46.0	21.5	78.5		25.5	11.5	92.5		35.0	14.0	156.5		66.5	25.0	87.5		30.0	12.0				
起日	2		1	2	2		7	2	2		2	2	7		7	7	7		7	7				