

宮 崎 県 農 業 気 象 速 報

平成 2 4 年 3 月 上旬

宮 崎 県
宮 崎 地 方 気 象 台
平成 2 4 年 3 月 1 2 日

天 気 概 況

曇りや雨の日が多い、気温は高い、降水量は多い、日照時間はかなり少ない

上旬は低気圧や気圧の谷が次々と通過したため曇りや雨の日が多かった。1日から2日にかけては低気圧が九州南岸を通過した後、気圧の谷の影響を受けたため、県内各地で11.5～29.0mmの雨が降った。4日から6日にかけては低気圧が九州北部を通過し、前線が九州を南下したため、県内各地で15.5～85.0mmの雨が降った。7日から9日にかけては気圧の谷の影響を受けたため、県内各地で11.0～43.0mmの雨が降った。気温は、1日から6日までは平年より高かったが、7日から10日は平年並か平年より低く経過した。5日から6日にかけては南から暖かい空気が流れ込んだため気温が上昇し、5日の日最高気温は西都で24.0℃、青島で23.8℃、赤江で23.5℃などを観測し、5月上旬並の気温となった。

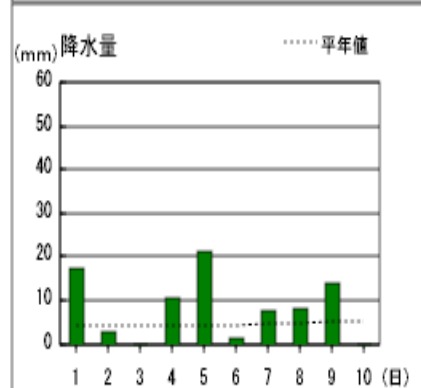
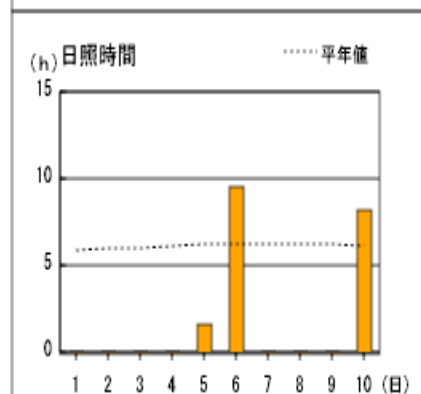
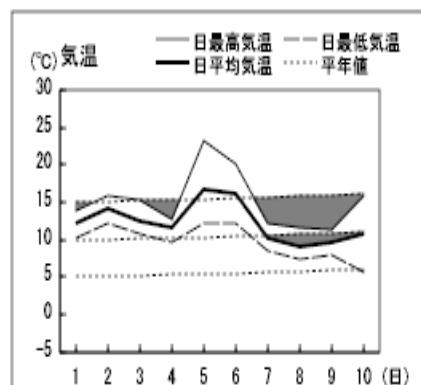
県内各地の旬平均気温は平年差+1.6～+3.3℃で平年より高く、旬降水量は45.5～155.0mm（平年比112～219%）で古江と鞍岡を除き平年より多く、旬日照時間は平年比23～42%で平年よりかなり少なかった。

宮崎市の旬平均気温は平年より高く、旬降水量は多く、旬日照時間はかなり少なかった。

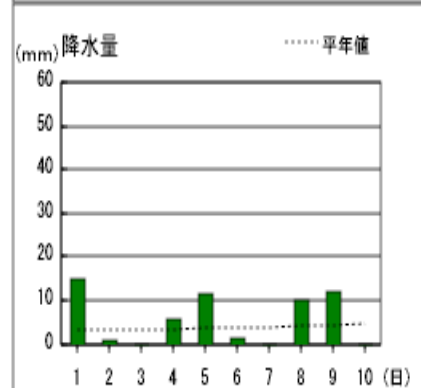
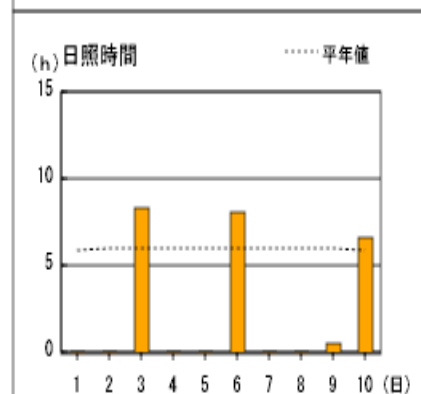
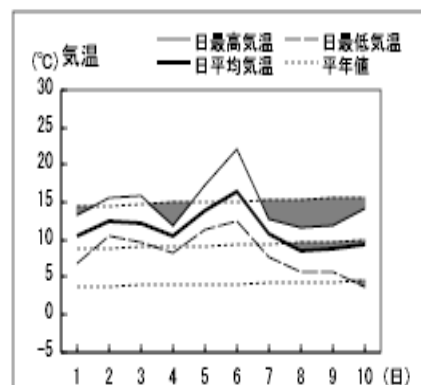
日々の天気概況	宮崎市の昼間の天気
1日 低気圧が九州南岸を通過した。	雨時々曇り
2日 気圧の谷の影響を受けた。	曇り一時雨
3日 気圧の谷の影響を受けた。	曇り
4日 大陸から東シナ海にのびる前線が九州に接近した。	雨
5日 低気圧が九州北部を通過した。	曇り時々雨一時晴れ
6日 前線は九州の南海上まで南下し、華中に中心を持つ高気圧に覆われた。	晴れ一時曇り
7日 気圧の谷の影響を受けた。	雨一時曇り
8日 気圧の谷の影響を受けた。	曇り時々雨
9日 低気圧が九州の南海上を通過した。	雨後曇り
10日 華中に中心を持つ高気圧に覆われた。	晴れ

アメダス 気象経過図：2012年3月1日-2012年3月10日

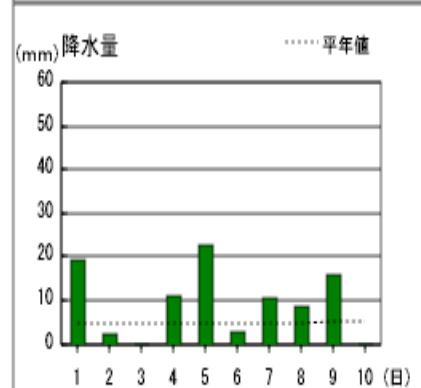
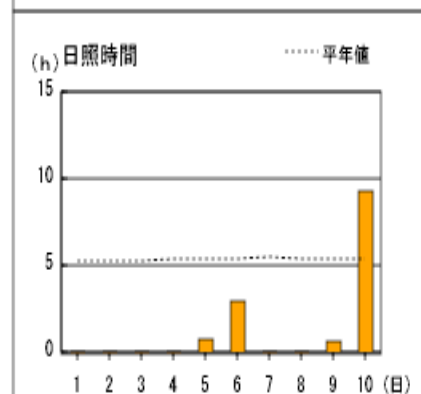
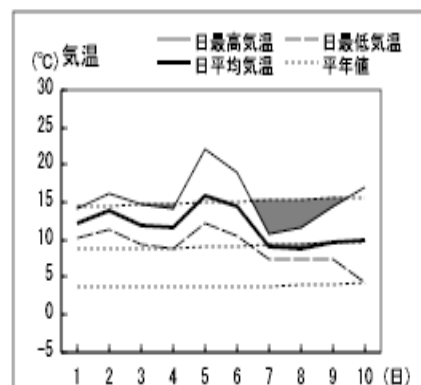
宮崎



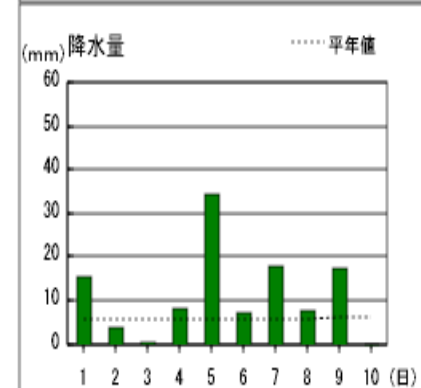
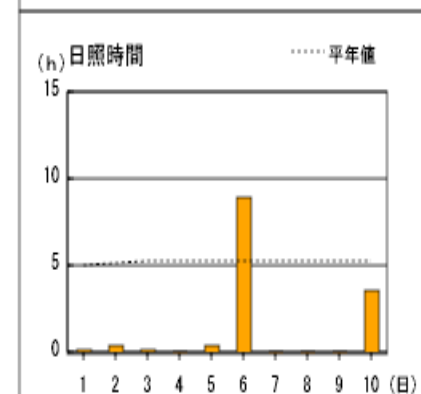
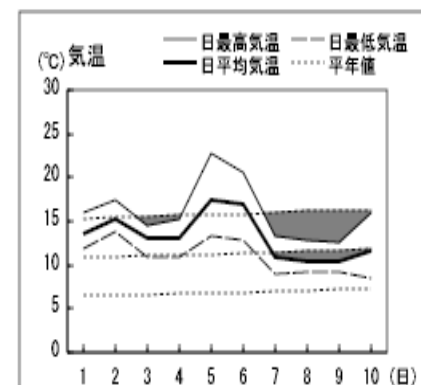
延岡



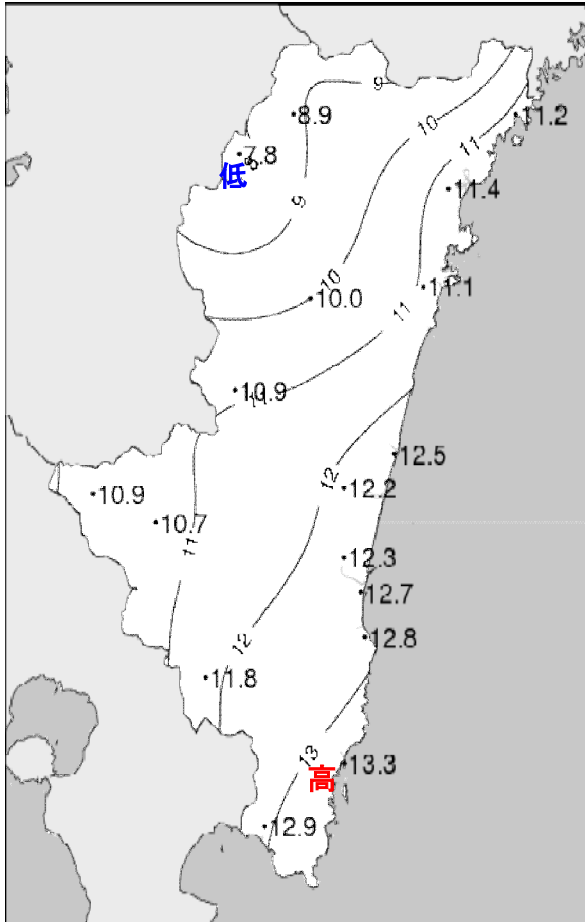
都城



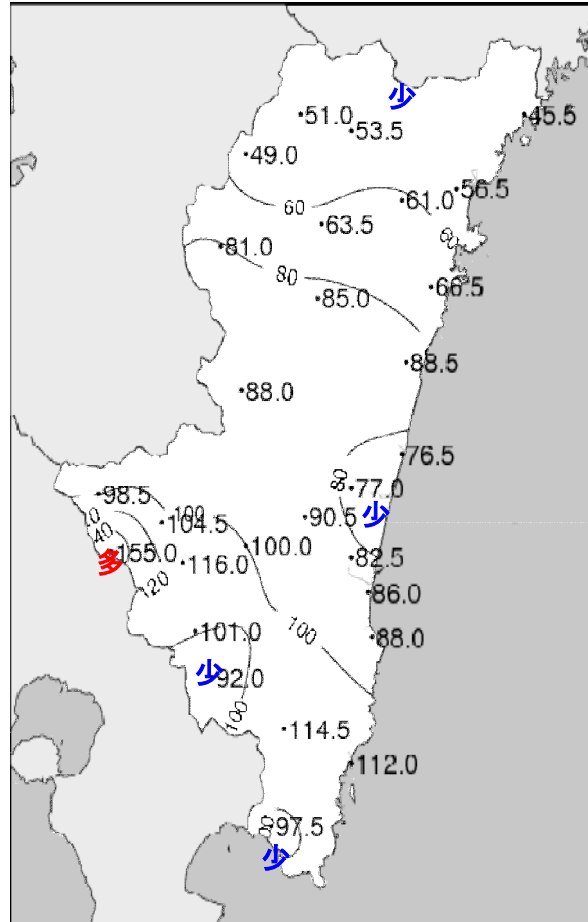
油津



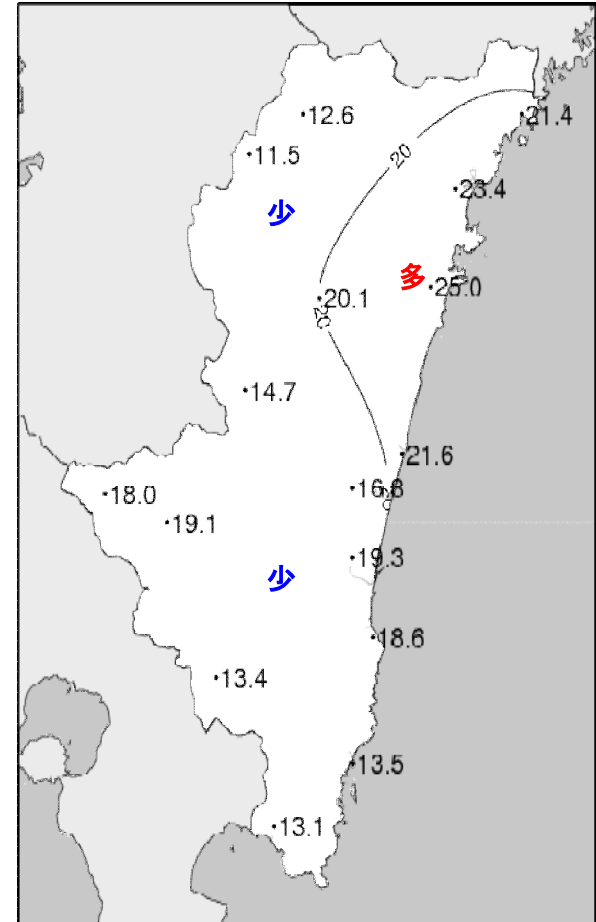
2012(平成24年)3月上旬 気象分布図



2012年3月上旬気温観測値 (°C)

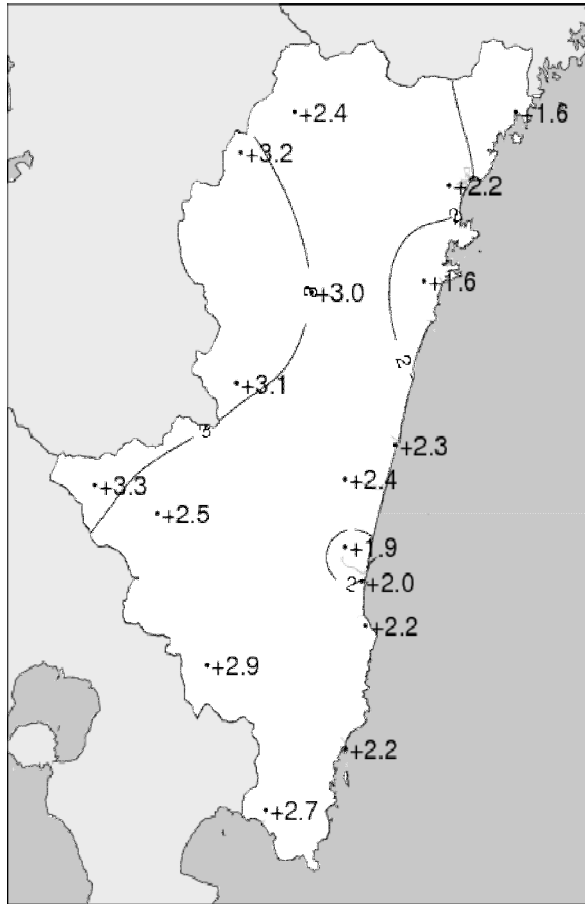


2012年3月上旬降水量観測値 (ミリ)

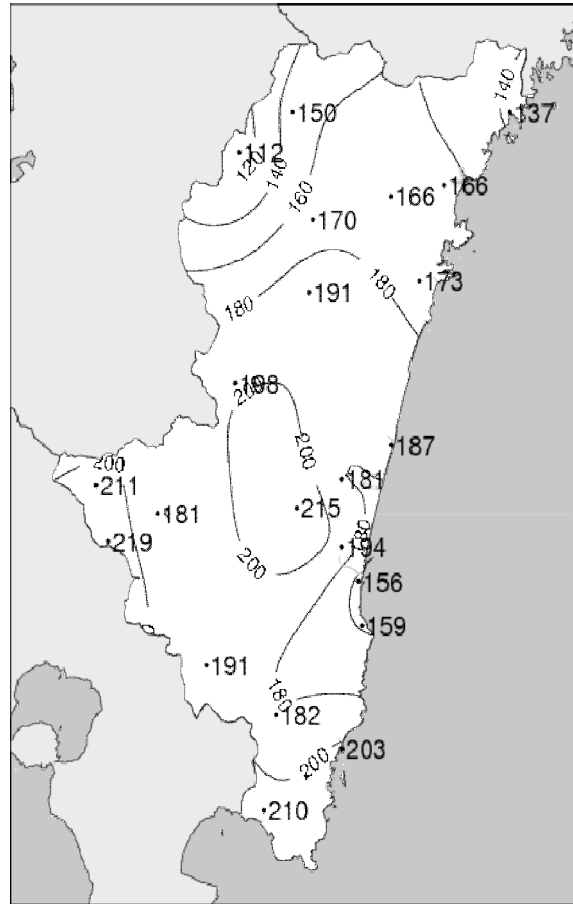


2012年3月上旬日照時間観測値 (時間)

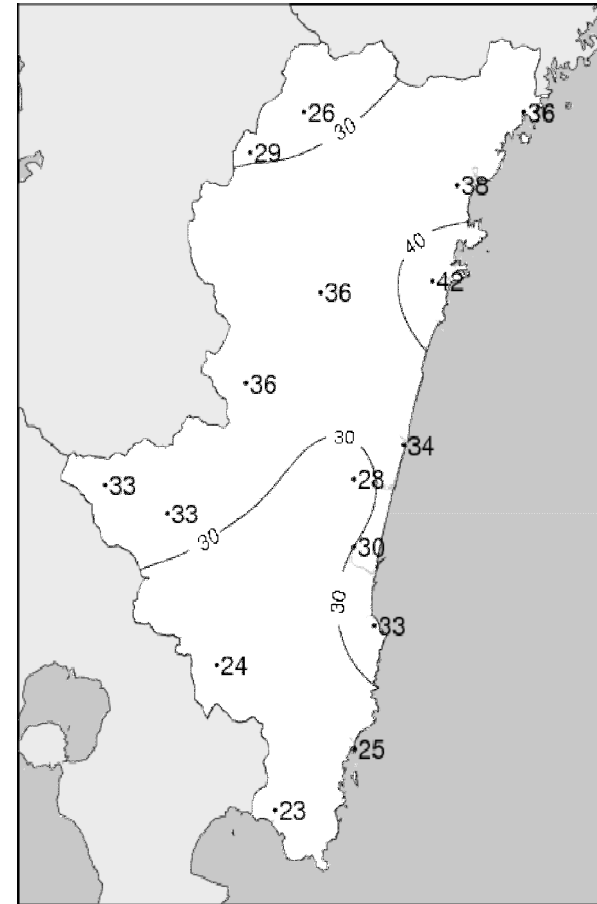
2012(平成24年)3月上旬 気象分布図(平年差、平年比)



2012年3月上旬気温平年差 (°C)



2012年3月上旬降水量平年比 (%)



2012年3月上旬日照時間平年比 (%)

地域気象観測旬報

2012年3月1日～10日 宮崎県 (87)
(1/5)

観測所名	高千穂									10℃以上積算気温				日照 (h)
	気温(℃)			風向・風速(m/s)						降水量(mm)				
	平均	最高	最低	平均	最多	最大	風向	瞬間	風向	日計	1時間	10分		
1	9.2	11.8	5.9	0.8	E	3	SE	6.6	SE	9.0	2.5	1.0	0.0	
2	10.9	12.8	9.0	1.7	NW	3.8	NW	8.1	NNW	6.5	<u>3.5</u>	1.0	0.0	
3	9.5	15.7	6.5	1.6	SE	3.8	E	7.4	ENE	0.0	0.0	0.0	4.3	
4	8.5	10.5	5.8	0.6	SSE	2.1	E	4.6	E	9.0	2.5	0.5	0.0	
5	13.7	<u>19.3</u>	9.7	1.3	NNW	4.4	NW	9.0	NNW	<u>9.0</u>	2.0	0.5	0.4	
6	11.7	14.5	8.0	3.5	NW	<u>7.3</u>	NW	<u>15.9</u>	NW	6.5	3.0	<u>1.0</u>	0.5	
7	7.5	10.0	4.9	1.7	NW	4.8	NNW	7.8	NNW	0.0	0.0	0.0	0.0	
8	5.7	9.6	2.5	0.9	NNW	4.8	NW	10.1	NNW	3.0	2.0	0.5	0.0	
9	6.1	10.0	2.7	1.5	NW	5.8	NW	12.5	NNW	8.0	1.5	0.5	1.9	
10	6.2	11.5	<u>1.2</u>	2.4	NNW	6.1	NNW	11.2	N	0.0	0.0	0.0	5.5	
前半旬	10.4	14.0	7.4	1.2	NW					33.5			4.7	
後半旬	7.4	11.1	3.9	2.0	NW					17.5			7.9	
旬	8.9	12.6	5.6	1.6	NW					51.0			12.6	
平年差/比	+2.4	-0.3	+4.7							150			26	

観測所名	古江									10℃以上積算気温				日照 (h)
	気温(℃)			風向・風速(m/s)						降水量(mm)				
	平均	最高	最低	平均	最多	最大	風向	瞬間	風向	日計	1時間	10分		
1	10.1	13.6	6.0	2.8	N	6.1	N	8.0	NNE	8.5	2.0	0.5	0.0	
2	12.6	14.6	10.9	4.2	N	9.4	NNW	18.1	N	3.0	2.5	1.0	0.1	
3	11.2	14.2	8.8	7.1	N	9.8	NE	19.3	NNE	0.0	0.0	0.0	8.6	
4	10.2	11.5	8.0	3.1	NNE	7.3	N	10.8	N	3.0	1.0	0.5	0.0	
5	13.7	16.5	10.9	1.1	NNE	3.5	NNE	4.9	NNE	<u>10.5</u>	<u>4.5</u>	<u>1.5</u>	0.0	
6	15.7	<u>20.9</u>	11.2	2.5	NNE	7.1	N	12.2	N	2.0	4.0	1.0	5.7	
7	10.9	12.1	9.5	3.8	NNE	9.4	NNE	14.8	NNE	0.0	0.0	0.0	0.0	
8	9.4	11.3	7.7	5.6	N	8.4	NNW	12.4	NNW	8.5	2.0	0.5	0.0	
9	8.8	10.9	7.8	7.4	N	<u>12</u>	N	<u>19.4</u>	NNE	10.0	2.0	0.5	2.6	
10	9.4	13.1	<u>3.6</u>	4.1	NE	9.2	ENE	17.9	NNE	0.0	0.0	0.0	4.4	
前半旬	11.6	14.1	8.9	3.7	N					25.0			8.7	
後半旬	10.8	13.7	8.0	4.7	N					20.5			12.7	
旬	11.2	13.9	8.4	4.2	N					45.5			21.4	
平年差/比	+1.6	-0.7	+3.7							137			36	

観測所名	鞍岡									10℃以上積算気温				日照 (h)
	気温(℃)			風向・風速(m/s)						降水量(mm)				
	平均	最高	最低	平均	最多	最大	風向	瞬間	風向	日計	1時間	10分		
1	9.5	12.3	5.6	1.0	WSW	2.7	SW	6.2	SW	7.5	2.0	1.0	0.0	
2	9.3	11.4	7.2	1.1	ENE	2.6	SSW	8.2	ESE	4.5	2.0	1.0	0.0	
3	7.1	11.8	4.7	0.7	NE	2.8	NE	5.2	NE	0.5	0.5	0.5	2.5	
4	9.3	11.9	5.4	1.2	SW	<u>3.8</u>	SW	8.9	SW	3.0	1.0	0.5	0.0	
5	13.3	<u>19.2</u>	9.3	1.1	NE	3.6	NE	6.6	NE	<u>14.5</u>	2.5	1.0	2.3	
6	10.7	13.9	5.9	1.6	SSW	3.6	SSW	<u>9.6</u>	SW	8.0	3.0	1.0	4.9	
7	6.0	8.5	3.3	0.8	NE	2.8	WSW	5.5	SW	0.0	0.0	0.0	0.0	
8	4.7	9.0	1.3	0.6	WSW	2.5	WSW	5.1	SW	4.0	<u>3.0</u>	<u>1.0</u>	0.0	
9	4.3	6.4	1.7	0.5	ENE	1.7	WSW	3.9	ENE	7.0	1.5	0.5	0.0	
10	3.6	9.3	<u>-0.5</u>	0.6	NNE	2.5	NE	6.1	NNE	0.0	0.0	0.0	1.8	
前半旬	9.7	13.3	6.4	1.0	NE					30.0			4.8	
後半旬	5.9	9.4	2.3	0.8	ENE					19.0			6.7	
旬	7.8	11.4	4.4	0.9	NE					49.0			11.5	
平年差/比	+3.2	+0.9	+4.9							112			29	

観測所名	延岡									10℃以上積算気温				日照 (h)
	気温(℃)			風向・風速(m/s)						降水量(mm)				
	平均	最高	最低	平均	最多	最大	風向	瞬間	風向	日計	1時間	10分		
1	10.6	13.3	6.7	1.5	WSW	3.5	W	5.8	WSW	<u>15.0</u>	3.0	1.0	0.0	
2	12.5	15.5	10.4	1.8	WNW	4.7	N	7.1	N	1.0	1.0	1.0	0.0	
3	12.1	15.8	9.7	4.9	N	8.1	N	13.4	N	0.0	0.0	0.0	8.3	
4	10.4	11.8	8.2	1.3	W	3.7	WNW	7.0	NW	5.5	1.5	0.5	0.0	
5	13.9	17.2	11.3	1.1	W	3.2	SE	4.8	SE	11.5	4.5	<u>1.5</u>	0.0	
6	16.5	<u>22.1</u>	12.4	4.3	W	<u>10.1</u>	WNW	<u>16.9</u>	W	1.5	<u>4.5</u>	0.5	8.0	
7	10.9	12.7	7.7	1.8	NNE	6.2	WSW	10.5	W	0.0	0.0	0.0	0.0	
8	8.4	11.7	5.8	2.1	W	5	NNW	8.3	NNW	10.0	2.0	0.5	0.0	
9	8.8	12.0	5.8	4.1	NNW	8.9	N	14.5	N	12.0	2.0	0.5	0.5	
10	9.4	14.3	<u>3.6</u>	4.1	N	9.6	N	15.9	N	0.0	0.0	0.0	6.6	
前半旬	11.9	14.7	9.3	2.1	W					33.0			8.3	
後半旬	10.8	14.6	7.1	3.3	W					23.5			15.1	
旬	11.4	14.6	8.2	2.7	W					56.5			23.4	
平年差/比	+2.2	-0.5	+4.3							166			38	

地域気象観測旬報

2012年3月1日～10日 宮崎県 (87)
(2/5)

観測所名	日向										10℃以上積算気温			日照 (h)
	気温(℃)			風向・風速(m/s)						降水量(mm)				
	平均	最高	最低	平均	最多	最大	風向	瞬間	風向	日計	1時間	10分		
1	11.0	13.2	7.6	1.7	W	3.4	W	6.0	WNW	<u>16.5</u>	3.5	1.5	0.0	
2	12.2	15.2	10.4	1.2	W	3.1	WNW	5.6	WNW	2.5	1.5	0.5	0.0	
3	11.3	17.2	7.4	1.6	WSW	4.5	E	9.3	ESE	0.0	0.0	0.0	6.8	
4	10.5	12.1	8.5	2.1	W	3.4	W	6.3	W	7.5	2.5	1.0	0.0	
5	14.0	18.0	11.1	0.8	W	2.2	NE	3.9	NE	15.5	7.0	<u>2.0</u>	0.0	
6	15.7	<u>22.3</u>	11.2	1.8	W	4.1	ENE	7.8	ENE	1.0	<u>7.0</u>	1.0	8.0	
7	10.2	12.4	7.4	1.2	W	3.5	W	6.0	WSW	0.5	0.5	0.5	0.0	
8	8.5	12.6	6.4	1.6	W	3.2	W	5.6	W	8.0	2.5	0.5	0.0	
9	8.4	14.0	5.3	1.3	NE	3.9	NE	7.7	NNE	15.0	2.0	0.5	1.4	
10	9.1	16.4	<u>3.8</u>	2.1	WNW	<u>6.4</u>	WNW	<u>10.9</u>	W	0.0	0.0	0.0	8.8	
前半旬	11.8	15.1	9.0	1.5	W					42.0			6.8	
後半旬	10.4	15.5	6.8	1.6	W					24.5			18.2	
旬	11.1	15.3	7.9	1.5	W					66.5			25.0	
平年差/比	+1.6	0.0	+3.8							173			42	

観測所名	神門										10℃以上積算気温			日照 (h)
	気温(℃)			風向・風速(m/s)						降水量(mm)				
	平均	最高	最低	平均	最多	最大	風向	瞬間	風向	日計	1時間	10分		
1	9.7	12.3	7.2	0.1	NNW	0.8	S	1.6	SSE	13.0	2.5	1.0	0.0	
2	11.3	13.9	9.3	0.3	SSE	1.6	NNW	4.5	SSE	3.0	1.5	1.0	0.0	
3	10.4	15.3	8.0	0.6	S	2.2	SSE	4.1	SSE	0.0	0.0	0.0	1.3	
4	9.0	10.5	7.4	0.1	SSE	0.6	SE	1.6	SSE	14.5	3.5	1.0	0.0	
5	13.9	18.8	9.9	0.3	S	1.1	SE	2.7	SSE	<u>21.0</u>	5.0	<u>1.5</u>	0.4	
6	15.3	<u>23.2</u>	8.3	1.2	SSW	<u>3.1</u>	S	<u>9.0</u>	S	3.0	<u>5.0</u>	0.5	9.4	
7	8.7	11.5	5.9	0.3	SSE	1.9	SSE	3.6	SSE	0.0	0.0	0.0	0.0	
8	6.8	9.8	4.0	0.2	SSE	1.2	S	2.5	SSE	14.0	3.0	1.0	0.0	
9	7.5	12.2	4.2	0.3	NNW	2	NNW	5.2	NW	16.5	2.5	1.0	1.2	
10	7.5	13.9	<u>2.7</u>	0.8	NNW	2.8	NNW	7.0	NNE	0.0	0.0	0.0	7.8	
前半旬	10.9	14.2	8.4	0.3	S					51.5			1.7	
後半旬	9.2	14.1	5.0	0.6	SSE					33.5			18.4	
旬	10.0	14.1	6.7	0.4	SSE					85.0			20.1	
平年差/比	+3.0	-0.5	+6.1							191			36	

観測所名	西米良										10℃以上積算気温			日照 (h)
	気温(℃)			風向・風速(m/s)						降水量(mm)				
	平均	最高	最低	平均	最多	最大	風向	瞬間	風向	日計	1時間	10分		
1	10.4	12.0	8.8	0.2	SW	1.7	WNW	2.6	WNW	14.0	3.0	1.0	0.0	
2	12.5	14.8	10.8	0.5	S	2.3	NNE	5.5	NE	2.5	1.0	1.0	0.1	
3	11.7	16.6	8.7	1.1	WSW	<u>4.6</u>	WSW	7.1	WSW	0.0	0.0	0.0	0.6	
4	9.8	10.9	8.3	0.1	WNW	1.8	WSW	2.9	WSW	16.5	3.0	1.0	0.0	
5	14.6	<u>22.3</u>	10.6	0.4	NNE	2	E	4.8	ENE	<u>20.5</u>	<u>4.0</u>	<u>1.5</u>	2.2	
6	14.0	17.6	9.9	1.3	NNE	3.8	NNE	8.3	NNE	4.0	2.5	0.5	4.1	
7	9.4	11.2	7.6	0.4	WSW	2	WSW	4.2	S	1.0	1.0	0.5	0.0	
8	8.4	10.7	6.8	0.2	NNE	1.8	SW	3.0	SSW	14.0	2.5	1.0	0.0	
9	9.1	13.7	7.0	0.5	ENE	3.5	SSE	<u>8.7</u>	SSE	15.5	3.5	1.0	0.5	
10	8.8	15.9	<u>3.6</u>	0.8	NW	3.7	SSE	7.4	S	0.0	0.0	0.0	7.2	
前半旬	11.8	15.3	9.4	0.5	NE					53.5			2.9	
後半旬	9.9	13.8	7.0	0.6	NNE					34.5			11.8	
旬	10.9	14.6	8.2	0.6	NNE					88.0			14.7	
平年差/比	+3.1	+0.2	+5.7							198			36	

観測所名	高鍋										10℃以上積算気温			日照 (h)
	気温(℃)			風向・風速(m/s)						降水量(mm)				
	平均	最高	最低	平均	最多	最大	風向	瞬間	風向	日計	1時間	10分		
1	12.6	14.3	10.4	1.4	WNW	3.2	NNE	5.6	NNE	16.5	4.5	1.5	0.0	
2	13.7	16.0	11.8	1.8	NE	4.8	NNE	8.5	NNE	2.5	1.0	0.5	0.0	
3	12.8	15.8	10.6	3.7	NNE	6.8	NNE	12.1	NNE	0.0	0.5	0.0	1.9	
4	12.6	14.0	10.6	2.1	N	3.9	NNE	7.2	NE	8.5	4.0	1.0	0.0	
5	15.3	19.2	12.5	1.4	NW	4.3	NE	8.2	WNW	<u>20.0</u>	12.5	<u>7.0</u>	1.4	
6	17.5	<u>22.7</u>	12.6	3.3	W	<u>7.2</u>	WNW	<u>12.9</u>	W	1.0	<u>12.5</u>	0.5	9.4	
7	11.2	12.8	8.3	1.5	W	3.8	WSW	5.7	WSW	2.5	1.5	0.5	0.0	
8	9.1	12.1	6.7	2.0	WNW	5.1	NNE	10.4	NNE	10.0	3.0	1.0	0.0	
9	9.6	11.6	8.3	1.8	N	4.1	NNE	7.3	NNE	15.5	2.5	0.5	0.0	
10	10.9	17.0	<u>5.2</u>	2.3	W	5.1	NE	9.5	NNE	0.0	0.0	0.0	8.9	
前半旬	13.4	15.9	11.2	2.1	NNE					47.5			3.3	
後半旬	11.7	15.2	8.2	2.2	W					29.0			18.3	
旬	12.5	15.6	9.7	2.1	NNE					76.5			21.6	
平年差/比	+2.3	+0.4	+4.7							187			34	

地域気象観測旬報

2012年3月1日～10日 宮崎県 (87)
(3/5)

観測所名	加久藤									10℃以上積算気温			日照 (h)
	気温(℃)			風向・風速(m/s)						降水量(mm)			
	平均	最高	最低	平均	最多	最大	風向	瞬間	風向	日計	1時間	10分	
1	11.8	14.2	9.3	1.7	ENE	3.5	ENE	6.9	ESE	17.5	4.0	1.5	0.0
2	12.5	14.8	10.6	1.7	WSW	5.6	NW	8.6	NW	6.5	2.0	1.0	0.0
3	11.0	15.6	8.0	2.1	E	4.2	E	9.6	E	0.0	0.0	0.0	2.5
4	11.3	14.0	8.3	2.7	ENE	4.2	E	8.8	E	11.0	4.5	1.0	0.0
5	14.8	<u>19.2</u>	11.8	1.5	W	3.6	WNW	6.4	W	<u>29.0</u>	<u>4.5</u>	<u>2.5</u>	0.2
6	12.9	15.6	9.3	3.7	WSW	<u>6.3</u>	W	<u>11.1</u>	W	5.5	3.0	1.5	2.4
7	8.6	10.5	6.8	1.1	WNW	3.8	WNW	6.8	WSW	1.5	0.5	0.5	0.0
8	8.0	10.9	6.0	0.8	ENE	2.4	NW	4.7	WNW	12.0	2.5	0.5	0.0
9	9.0	14.3	6.8	1.3	NNW	5.1	NNW	9.5	NW	15.5	3.0	1.0	3.0
10	8.7	14.0	<u>3.1</u>	2.4	NW	5	NW	8.6	NW	0.0	0.0	0.0	9.9
前半旬	12.3	15.6	9.6	1.9	ENE					64.0			2.7
後半旬	9.4	13.1	6.4	1.9	NW					34.5			15.3
旬	10.9	14.3	8.0	1.9	ENE					98.5			18.0
平年差/比	+3.3	+0.4	+6.1							211			33

観測所名	西都									10℃以上積算気温			日照 (h)
	気温(℃)			風向・風速(m/s)						降水量(mm)			
	平均	最高	最低	平均	最多	最大	風向	瞬間	風向	日計	1時間	10分	
1	12.2	14.2	9.6	1.2	NW	2.6	NW	3.8	NNW	14.0	3.0	1.0	0.0
2	13.5	15.8	11.1	1.4	NW	5.2	WSW	8.5	SW	1.5	1.0	0.5	0.0
3	12.3	15.9	10.2	2.2	NE	4.9	NE	8.0	NE	0.0	0.0	0.0	0.3
4	11.8	14.0	9.9	1.3	NW	2.8	N	4.1	NNW	12.5	5.0	1.0	0.0
5	16.0	<u>24.0</u>	12.3	1.6	NW	6	SW	9.9	WSW	<u>18.0</u>	8.5	<u>4.0</u>	1.7
6	17.1	22.1	11.9	4.3	W	<u>8.7</u>	W	<u>14.1</u>	WNW	1.0	<u>8.5</u>	0.5	8.8
7	10.4	12.2	8.4	1.5	W	4.1	SW	6.1	SW	3.5	1.5	0.5	0.0
8	8.8	11.7	6.5	1.4	W	3.8	NE	6.6	ENE	10.0	2.0	0.5	0.0
9	9.4	11.1	8.3	0.9	WNW	3	NE	4.2	ENE	16.5	3.0	1.0	0.0
10	10.3	15.5	<u>5.9</u>	1.5	WNW	5.3	ESE	7.6	ESE	0.0	0.0	0.0	6.0
前半旬	13.2	16.8	10.6	1.5	NW					46.0			2.0
後半旬	11.2	14.5	8.2	1.9	W					31.0			14.8
旬	12.2	15.7	9.4	1.7	WNW					77.0			16.8
平年差/比	+2.4	0.0	+5.3							181			28

観測所名	小林									10℃以上積算気温			日照 (h)
	気温(℃)			風向・風速(m/s)						降水量(mm)			
	平均	最高	最低	平均	最多	最大	風向	瞬間	風向	日計	1時間	10分	
1	11.0	12.6	9.0	1.4	S	3.7	S	5.3	S	18.0	4.0	1.0	0.0
2	12.7	14.8	10.9	2.2	NW	4.3	WNW	8.3	WNW	4.0	1.5	1.0	0.0
3	10.8	14.5	7.8	3.1	SSE	6.1	SE	9.0	SE	0.0	0.0	0.0	0.3
4	10.0	12.3	7.6	1.7	ESE	4.3	S	7.6	S	14.5	3.5	1.0	0.0
5	14.7	<u>20.4</u>	11.4	1.9	NW	6.3	NNW	10.9	NNW	<u>34.5</u>	<u>12.5</u>	<u>4.5</u>	0.5
6	13.2	16.5	9.7	4.3	WNW	<u>7.5</u>	W	<u>16.1</u>	W	3.0	1.5	0.5	3.7
7	8.4	10.0	6.5	2.0	NW	5.5	NW	9.8	WNW	4.0	1.0	0.5	0.0
8	7.9	10.8	5.7	1.6	WNW	3.1	WNW	4.6	S	12.5	2.5	0.5	0.0
9	8.9	14.7	6.8	2.2	WNW	6.2	NNW	9.6	NNW	14.0	2.5	1.0	3.9
10	9.0	14.5	<u>3.9</u>	3.6	WNW	5.9	NW	10.9	NW	0.0	0.0	0.0	10.7
前半旬	11.8	14.9	9.3	2.1	NW					71.0			0.8
後半旬	9.5	13.3	6.5	2.7	WNW					33.5			18.3
旬	10.7	14.1	7.9	2.4	WNW					104.5			19.1
平年差/比	+2.5	+0.5	+4.4							181			33

観測所名	宮崎									10℃以上積算気温			日照 (h)
	気温(℃)			風向・風速(m/s)						降水量(mm)			
	平均	最高	最低	平均	最多	最大	風向	瞬間	風向	日計	1時間	10分	
1	12.2	14.0	10.3	1.5	W	3.4	WNW	4.7	WNW	17.5	5.5	1.5	0.0
2	14.3	15.9	12.2	2.1	WNW	5.2	ENE	8.6	SSE	2.5	2.0	1.0	0.0
3	12.5	15.2	10.8	2.7	NNE	5.9	NNE	10.1	NNE	0.0	0.0	0.0	0.0
4	11.6	12.9	9.7	1.0	W	2.4	NE	4.6	NE	10.5	4.5	1.0	0.0
5	16.6	<u>23.3</u>	12.2	2.4	WNW	7.4	SW	11.7	SW	<u>21.0</u>	<u>7.0</u>	<u>5.5</u>	1.6
6	16.3	20.1	12.2	7.2	WSW	<u>12.7</u>	WSW	<u>18.2</u>	W	1.5	3.5	0.5	9.5
7	10.3	12.3	8.6	2.9	W	6	WSW	9.2	W	7.5	2.0	0.5	0.0
8	9.1	11.5	7.5	2.7	WNW	5.1	NE	9.1	NNE	8.0	2.0	0.5	0.0
9	9.6	11.4	7.9	1.3	W	3.4	NE	5.0	NE	14.0	2.5	1.0	0.0
10	10.9	15.8	<u>5.8</u>	2.6	WNW	6.1	E	7.9	E	0.0	0.0	0.0	8.2
前半旬	13.4	16.3	11.0	1.9	W					51.5			1.6
後半旬	11.2	14.2	8.4	3.3	W					31.0			17.7
旬	12.3	15.2	9.7	2.6	W					82.5			19.3
平年差/比	+1.9	-0.3	+4.3							194			30

地域気象観測旬報

2012年3月1日～10日 宮崎県 (87)
(4/5)

観測所名	青島									10℃以上積算気温			日照 (h)
	気温(℃)			風向・風速(m/s)						降水量(mm)			
	平均	最高	最低	平均	最多	最大	風向	瞬間	風向	日計	1時間	10分	
1	12.9	14.3	11.1	1.9	WNW	3.6	WNW	5.4	WNW	18.5	6.0	2.0	0.0
2	14.3	16.6	12.1	1.1	SW	3	NW	5.6	NNW	2.5	1.0	0.5	0.0
3	12.8	14.4	9.8	2.1	N	4.8	N	9.4	N	0.5	0.5	0.5	0.5
4	11.8	13.2	9.3	2.9	WNW	4.7	WNW	6.8	WNW	13.5	5.5	1.5	0.0
5	17.2	23.8	13.0	1.6	WNW	4.6	W	8.7	W	17.0	5.0	3.0	2.4
6	17.1	20.0	13.1	4.0	WNW	7.9	NW	14.3	W	2.5	3.0	1.0	8.7
7	10.8	13.4	9.5	1.7	WNW	3.6	WNW	7.6	WNW	9.0	2.0	1.0	0.0
8	10.1	12.7	8.6	2.6	W	6.4	N	12.0	NNE	7.5	1.5	0.5	0.0
9	9.9	12.6	8.6	2.3	WNW	4.1	WNW	6.5	WNW	17.0	3.0	1.0	0.0
10	10.9	15.1	6.8	1.9	WNW	3.2	WNW	5.5	WNW	0.0	0.0	0.0	7.0
前半旬	13.8	16.5	11.1	1.9	WNW					52.0			2.9
後半旬	11.8	14.8	9.3	2.5	WNW					36.0			15.7
旬	12.8	15.6	10.2	2.2	WNW					88.0			18.6
平年差/比	+2.2	+0.4	+3.9							159			33

観測所名	赤江									10℃以上積算気温			日照 (h)
	気温(℃)			風向・風速(m/s)						降水量(mm)			
	平均	最高	最低	平均	最多	最大	風向	瞬間	風向	日計	1時間	10分	
1	12.7	14.4	10.7	2.6	W	5.3	WSW	7.2	W	22.5	9.0	2.5	
2	14.7	16.2	12.7	3.3	NE	8.8	WSW	10.8	WSW	2.5	1.5	1.0	
3	12.8	15.0	11.2	5.8	NNE	11.2	NNE	13.9	NNE	0.5	0.5	0.5	
4	11.6	13.1	9.3	2.7	W	4.6	W	6.7	N	11.5	4.5	1.0	
5	17.0	23.5	12.6	3.2	WNW	11.1	W	13.9	W	20.0	7.5	3.5	
6	16.3	20.6	12.1	7.6	W	12.1	W	17.5	W	2.0	1.5	0.5	
7	10.6	12.4	8.9	3.9	WNW	9.5	W	12.3	W	8.0	2.0	0.5	
8	9.8	12.5	8.2	4.3	WNW	10.4	NNE	12.3	N	7.0	1.5	0.5	
9	10.2	12.3	8.3	3.0	NNW	5.3	NNE	8.7	N	12.0	2.5	1.0	
10	11.3	16.0	6.2	3.6	W	6.5	NNE	8.7	NNE	0.0	0.0	0.0	
前半旬	13.8	16.4	11.3	3.5	W					57.0			
後半旬	11.6	14.8	8.7	4.5	WNW					29.0			
旬	12.7	15.6	10.0	4.0	W					86.0			
平年差/比	+2.0	+0.2	+3.9							156			

観測所名	都城									10℃以上積算気温			日照 (h)
	気温(℃)			風向・風速(m/s)						降水量(mm)			
	平均	最高	最低	平均	最多	最大	風向	瞬間	風向	日計	1時間	10分	
1	12.1	14.2	10.2	1.4	N	3.3	N	5.3	NNE	19.0	6.0	2.0	0.0
2	13.9	16.1	11.4	1.3	S	4.2	SSE	7.2	SSE	2.0	2.0	1.0	0.0
3	12.0	14.7	9.4	2.6	NNE	5.9	NNE	10.4	NE	0.0	0.0	0.0	0.0
4	11.5	14.1	8.9	3.6	NNE	6.2	NNE	10.5	NE	11.0	5.5	1.5	0.0
5	16.0	22.1	12.3	1.6	SSW	5.3	WNW	10.3	NW	22.5	6.5	3.5	0.7
6	14.5	18.9	10.5	2.4	W	5.5	WSW	11.0	WSW	2.5	4.5	0.5	2.9
7	9.0	10.7	7.3	1.0	N	2.2	SSW	3.9	NNW	10.5	2.5	0.5	0.0
8	8.8	11.6	7.5	1.8	NNE	3.8	NNE	6.0	NNE	8.5	1.5	0.5	0.0
9	9.7	14.4	7.5	1.6	N	4.3	N	6.3	NNE	16.0	3.0	1.0	0.6
10	10.0	17.1	4.4	1.4	NNE	3.6	NNE	9.0	NE	0.0	0.0	0.0	9.2
前半旬	13.1	16.2	10.4	2.1	NNE					54.5			0.7
後半旬	10.4	14.5	7.4	1.6	NNE					37.5			12.7
旬	11.8	15.4	8.9	1.9	NNE					92.0			13.4
平年差/比	+2.9	+0.4	+5.4							191			24

観測所名	油津									10℃以上積算気温			日照 (h)
	気温(℃)			風向・風速(m/s)						降水量(mm)			
	平均	最高	最低	平均	最多	最大	風向	瞬間	風向	日計	1時間	10分	
1	13.6	15.9	11.8	2.1	WNW	4.7	NW	6.1	WNW	15.5	5.5	1.5	0.2
2	15.3	17.3	13.8	1.6	WNW	4.9	SSW	8.8	S	3.5	3.0	1.5	0.4
3	13.1	14.4	10.9	2.4	NNE	5.1	NE	10.5	NE	0.5	0.5	0.5	0.1
4	13.1	15.2	10.8	3.4	NW	5.7	WNW	7.5	WNW	8.0	4.0	1.0	0.0
5	17.3	22.8	13.4	2.4	WNW	6.8	SW	12.0	WNW	34.5	15.5	4.0	0.4
6	16.9	20.5	12.8	5.8	WNW	11.7	WNW	19.6	WNW	7.0	6.5	4.5	8.9
7	10.8	13.4	8.9	3.2	WNW	7.2	WNW	9.6	WNW	18.0	3.0	0.5	0.0
8	10.4	12.7	9.1	3.0	NW	5.2	NW	6.7	NW	7.5	2.0	1.0	0.0
9	10.5	12.5	9.1	2.4	NW	5.1	NW	7.0	N	17.5	3.0	0.5	0.0
10	11.6	16.0	8.5	3.0	WNW	5.2	NW	7.1	E	0.0	0.0	0.0	3.5
前半旬	14.5	17.1	12.1	2.4	WNW					62.0			1.1
後半旬	12.0	15.0	9.7	3.5	WNW					50.0			12.4
旬	13.3	16.1	10.9	2.9	WNW					112.0			13.5
平年差/比	+2.2	+0.4	+4.3							203			25

地域気象観測旬報

2012年3月1日～10日 宮崎県 (87)
(5/5)

観測所名	串間									10℃以上積算気温			109
日付	気温(℃)			風向・風速(m/s)						降水量(mm)			日照 (h)
	平均	最高	最低	平均	最多	最大	風向	瞬間	風向	日計	1時間	10分	
1	13.5	16.6	11.1	1.9	NE	4.5	ENE	7.1	NE	13.0	5.0	2.0	0.1
2	14.8	16.7	12.5	1.2	W	3.2	WSW	6.2	W	5.0	5.0	2.0	0.1
3	12.7	14.1	11.0	3.6	NE	6.5	NE	11.9	NE	0.0	0.0	0.0	0.0
4	13.5	15.8	10.9	2.5	NE	5.3	NE	10.1	NE	8.0	3.5	1.5	0.0
5	17.3	<u>22.3</u>	14.3	2.3	W	6.6	WSW	9.9	W	<u>29.0</u>	<u>9.5</u>	<u>5.0</u>	0.9
6	15.9	19.1	12.4	3.3	WNW	<u>6.9</u>	W	<u>13.8</u>	W	2.5	7.0	4.0	6.7
7	9.8	12.8	8.1	1.0	W	3.9	W	6.8	W	17.5	3.0	0.5	0.0
8	9.5	11.7	7.9	1.0	NE	3.1	NE	5.8	NE	6.5	1.5	0.5	0.0
9	10.7	14.1	9.0	1.0	NE	3.2	ENE	5.6	NE	16.0	2.5	1.0	0.6
10	11.0	16.2	<u>6.7</u>	1.4	WSW	4.9	WSW	8.8	NE	0.0	0.0	0.0	4.7
前半旬	14.4	17.1	12.0	2.3	NE					55.0			1.1
後半旬	11.4	14.8	8.8	1.5	NE					42.5			12.0
旬	12.9	15.9	10.4	1.9	NE					97.5			13.1
平年差/比	+2.7	+0.4	+5.7							210			23

地域雨量観測旬報

2012年3月1日～10日 宮崎県 (87)

(1/1)

観測所名	日之影				諸塚				北方				椎葉				都農				えびの			
	降水量(mm)				降水量(mm)				降水量(mm)				降水量(mm)				降水量(mm)				降水量(mm)			
	日計	平年比	最大1時間	最大10分間	日計	平年比	最大1時間	最大10分間	日計	平年比	最大1時間	最大10分間	日計	平年比	最大1時間	最大10分間	日計	平年比	最大1時間	最大10分間	日計	平年比	最大1時間	最大10分間
1	12.0		3.0	1.0	12.5		3.0	1.0	13.5		3.0	1.0	11.0		2.5	0.5	15.0		3.0	1.0	21.5		4.5	1.5
2	4.0		3.0	1.5	5.0		3.5	1.5	1.0		0.5	0.5	5.0		2.5	1.0	0.5		0.5	0.5	7.5		2.5	1.0
3	0.0		0.0	0.0	0.0		0.0	0.0	0.0		0.0	0.0	0.0		0.0	0.0	0.5		0.5	0.5	0.5		0.5	0.5
4	10.0		2.5	0.5	11.0		1.5	0.5	9.0		1.5	0.5	11.0		2.5	1.0	10.0		3.5	1.0	15.5		4.5	1.5
5	9.5		2.5	1.0	13.5		4.5	1.5	13.5		6.5	2.5	26.0		4.5	1.5	31.5		16.5	7.0	59.5		15.0	5.5
半旬計/最大	35.5	//	3.0	1.5	42.0	228	4.5	1.5	37.0	219	6.5	2.5	53.0	//	4.5	1.5	57.5	//	16.5	7.0	104.5	288	15.0	5.5
6	2.5		2.5	0.5	1.5		4.5	0.5	1.0		6.0	0.5	7.0		3.5	1.0	1.5		15.5	0.5	10.0		4.0	1.5
7	0.0		0.0	0.0	0.0		0.0	0.0	0.0		0.0	0.0	0.0		0.0	0.0	1.5		1.0	0.5	6.5		1.5	0.5
8	5.5		2.0	0.5	9.0		2.0	0.5	10.5		2.0	0.5	9.5		3.0	1.0	10.0		2.5	0.5	17.0		2.5	0.5
9	10.0		2.0	0.5	11.0		2.0	0.5	12.5		2.0	0.5	11.5		2.0	0.5	18.0		3.0	1.0	17.0		3.0	1.0
10	0.0		0.0	0.0	0.0		0.0	0.0	0.0		0.0	0.0	0.0		0.0	0.0	0.0		0.0	0.0	0.0		0.0	0.0
半旬計/最大	18.0	//	2.5	0.5	21.5	100	4.5	0.5	24.0	126	6.0	0.5	28.0	//	3.5	1.0	31.0	//	15.5	1.0	50.5	129	4.0	1.5
旬計	53.5	//			63.5	170			61.0	166			81.0	//			88.5	//			155.0	219		
旬最大	12.0		3.0	1.5	13.5		4.5	1.5	13.5		6.5	2.5	26.0		4.5	1.5	31.5		16.5	7.0	59.5		15.0	5.5
起日	1		2	2	5		6	5	5		5	5	5		5	5	5		5	5	5		5	5

観測所名	高原				野尻				国富				山田				深瀬							
	降水量(mm)				降水量(mm)				降水量(mm)				降水量(mm)				降水量(mm)				降水量(mm)			
	日計	平年比	最大1時間	最大10分間	日計	平年比	最大1時間	最大10分間	日計	平年比	最大1時間	最大10分間	日計	平年比	最大1時間	最大10分間	日計	平年比	最大1時間	最大10分間	日計	平年比	最大1時間	最大10分間
1	24.5		7.0	2.0	17.5		5.0	1.5	14.5		3.0	1.0	18.0		5.0	1.5	20.5		6.0	1.5				
2	3.5		3.0	1.0	2.5		2.5	1.0	2.0		2.0	1.0	3.0		2.5	1.5	2.5		2.0	1.0				
3	0.0		0.0	0.0	0.0		0.0	0.0	0.0		0.0	0.0	0.0		0.0	0.0	0.0		0.0	0.0				
4	18.0		5.0	1.5	13.5		4.0	1.0	15.0		5.0	1.0	14.0		4.5	1.5	10.5		5.0	1.5				
5	36.5		11.5	4.0	33.0		13.0	6.0	26.0		9.5	5.5	28.5		8.0	4.5	36.0		9.5	8.0				
半旬計/最大	82.5	//	11.5	4.0	66.5	//	13.0	6.0	57.5	282	9.5	5.5	63.5	//	8.0	4.5	69.5	230	9.5	8.0				
6	2.5		2.5	0.5	1.5		9.0	0.5	1.0		9.5	0.5	2.5		5.0	0.5	3.5		10.0	1.5				
7	7.5		2.0	0.5	8.0		2.0	0.5	6.5		2.0	0.5	9.0		2.5	0.5	16.5		3.0	1.0				
8	10.5		2.5	1.0	10.5		2.0	0.5	10.0		2.0	0.5	10.0		2.0	0.5	7.5		1.5	1.0				
9	13.0		2.5	0.5	13.5		2.0	0.5	15.5		3.0	1.0	16.0		3.0	1.0	17.5		2.5	1.0				
10	0.0		0.0	0.0	0.0		0.0	0.0	0.0		0.0	0.0	0.0		0.0	0.0	0.0		0.0	0.0				
半旬計/最大	33.5	//	2.5	1.0	33.5	//	9.0	0.5	33.0	144	9.5	1.0	37.5	//	5.0	1.0	45.0	130	10.0	1.5				
旬計	116.0	//			100.0	//			90.5	215			101.0	//			114.5	182						
旬最大	36.5		11.5	4.0	33.0		13.0	6.0	26.0		9.5	5.5	28.5		8.0	4.5	36.0		10.0	8.0				
起日	5		5	5	5		5	5	5		6	5	5		5	5	5		6	5				