

宮 崎 県 農 業 気 象 速 報

平成 24 年 8 月 中旬

宮 崎 県
宮 崎 地 方 気 象 台
平成 24 年 8 月 21 日

天 気 概 況

晴れた日もあったが、にわか雨が降った日もあった。17日は加久藤で 35.7℃を観測

中旬は太平洋高気圧に覆われて晴れた日もあったが、太平洋高気圧の周辺部となって湿った空気が流れ込み、にわか雨が降った日もあった。11日から12日にかけては南海上から湿った空気が流れ込んだため、県内各地で1.5～52.0mmの雨が降った。14日から16日にかけては南海上から湿った空気が流れ込んだため、県内各地で0.5～73.0mmの雨が降った。19日から20日にかけては東海上から湿った空気が流れ込んだため大気の状態が不安定となり、県内各地で1.5～126.0mmの雨が降った。気温は、13日から17日までは平年より高く経過した。13日は赤江、宮崎、青島で猛暑日（日最高気温 35℃以上）となり、17日と18日は加久藤で2日間連続して猛暑日となった。

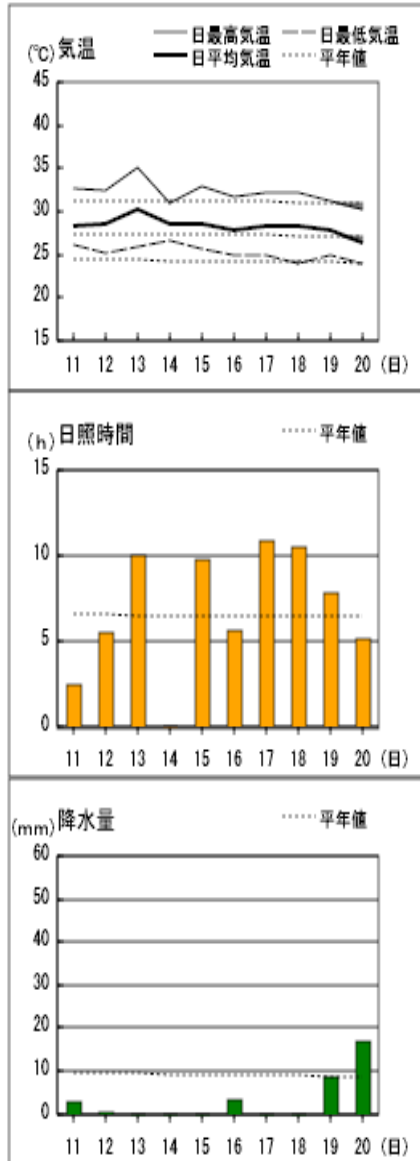
県内各地の旬平均気温は平年差-0.2～+1.0℃で平年より高い所が多く、旬降水量は17.5～157.0mm（平年比19～156%）で古江と高鍋で平年より多かったが、その他の所では平年並か少なかった。旬日照時間は平年比84～121%で小林を除き平年並か多かった。

宮崎市の旬平均気温は平年より高く、旬降水量は平年並、旬日照時間は平年並であった。

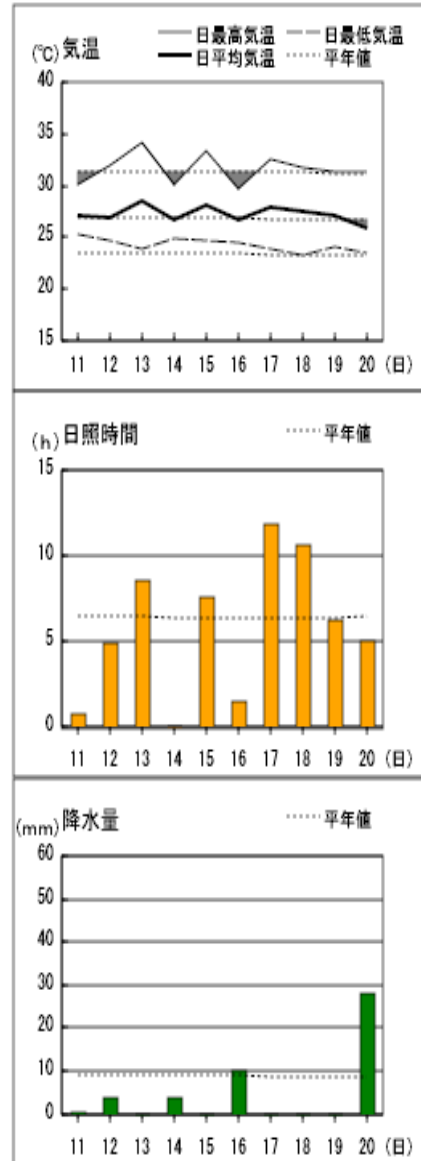
日々の天気概況	宮崎市の昼間の天気
11日 太平洋高気圧の周辺部となり、南海上から湿った空気が流れ込んだ。	曇り時々雨
12日 太平洋高気圧の周辺部となった。	晴れ時々曇り一時雨
13日 太平洋高気圧に覆われた。	晴れ時々薄曇り
14日 前線が対馬海峡付近に停滞し、南海上から湿った空気が流れ込んだ。	曇り一時雨、雷を伴う
15日 太平洋高気圧に覆われた。	晴れ一時曇り
16日 太平洋高気圧の周辺部となった。	曇り時々雨後晴れ
17日 太平洋高気圧に覆われた。	晴れ
18日 太平洋高気圧に覆われた。	晴れ
19日 太平洋高気圧の周辺部となり、東海上から湿った空気が流れ込んだ。	晴れ時々曇り
20日 太平洋高気圧の周辺部となり、東海上から湿った空気が流れ込んだ。	曇り時々雨、雷を伴う

アメダス 気象経過図：2012年8月11日-2012年8月20日

宮崎



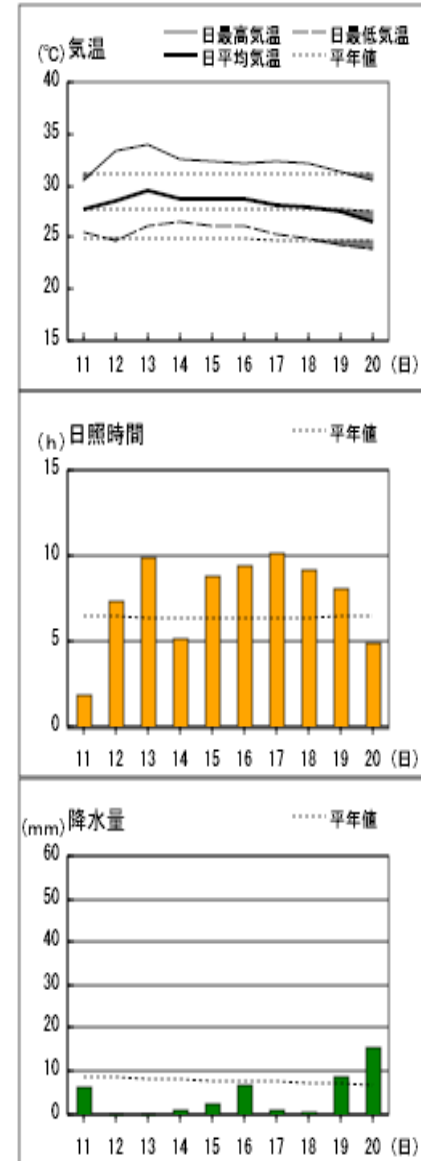
延岡



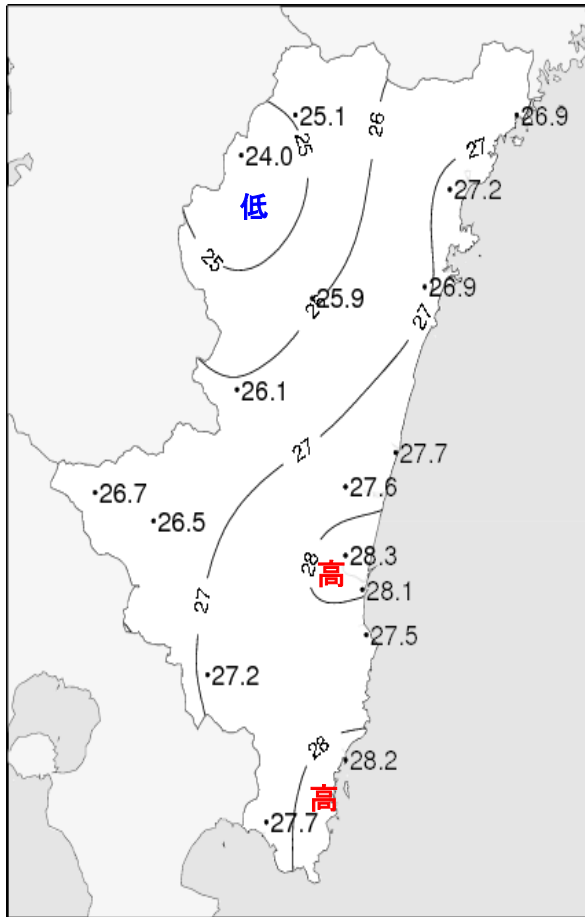
都城



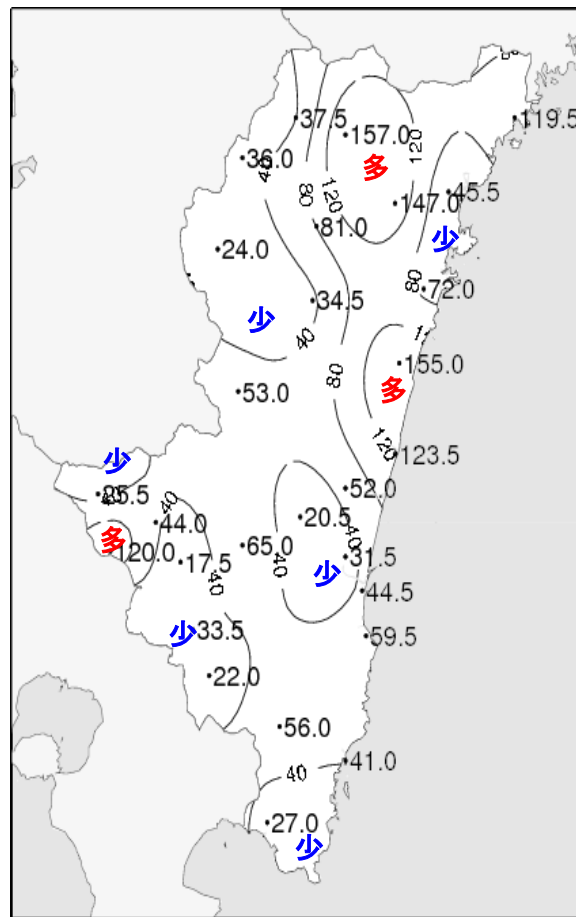
油津



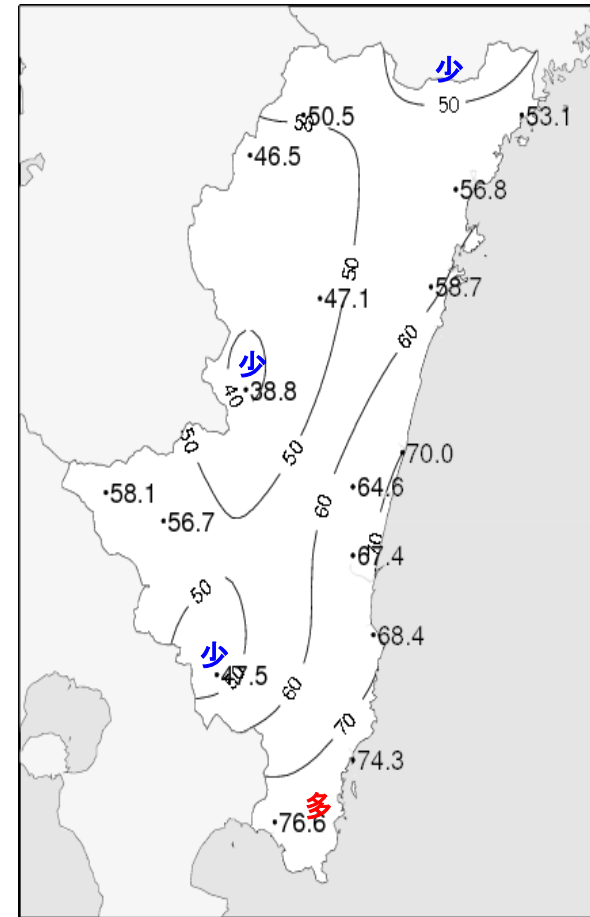
2012(平成24年)8月中旬 気象分布図



2012年8月中旬気温観測値 (°C)

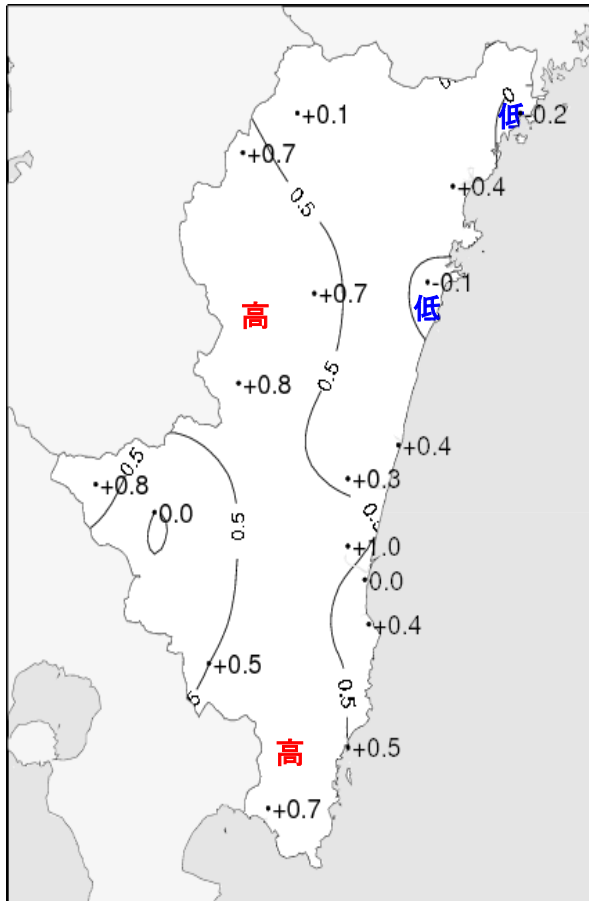


2012年8月中旬降水量観測値 (ミリ)

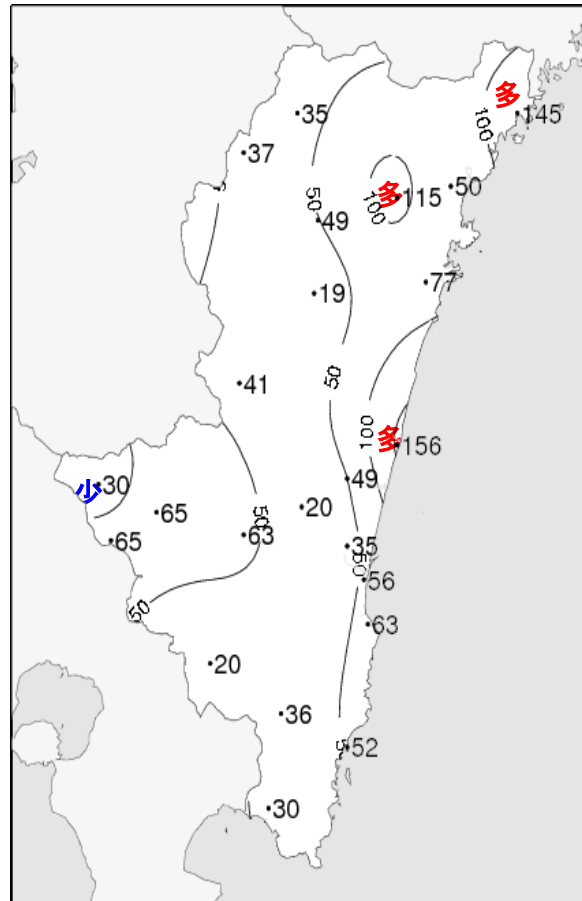


2012年8月中旬日照時間観測値 (時間)

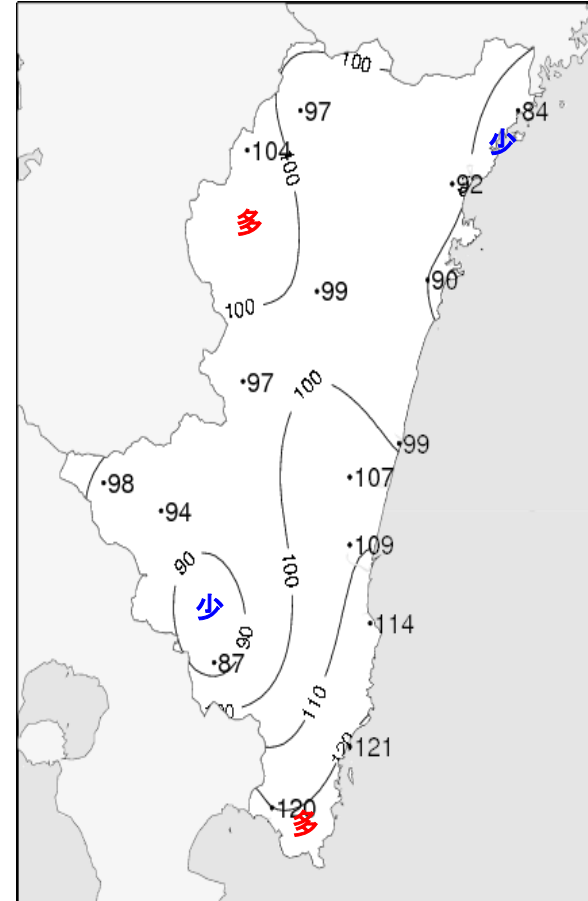
2012(平成24年)8月中旬 気象分布図(平年差、平年比)



2012年8月中旬気温平年差(°C)



2012年8月中旬降水量平年比(%)



2012年8月中旬日照時間平年比(%)

地域気象観測旬報

2012年8月11日～20日 宮崎県 (87)
(1/5)

観測所名	高千穂									10℃以上積算気温			251
日付	気温(℃)			風向・風速(m/s)					降水量(mm)			日照 (h)	
	平均	最高	最低	平均	最多	最大	風向	瞬間	風向	日計	1時間		10分
11	25.2	29.5	23.0	0.9	NNW	3	NNW	5.7	NNE	7.0	3.5	2.5	2.1
12	24.9	31.2	21.9	1.3	NNW	4.4	NNW	7.2	SSE	0.0	0.0	0.0	4.5
13	25.6	31.2	22.1	1.2	NW	4.3	NNW	7.2	N	0.0	0.0	0.0	4.7
14	24.1	28.3	22.8	0.8	SSE	2.9	SSE	4.6	SE	<u>21.0</u>	<u>13.0</u>	<u>4.5</u>	0.0
15	25.9	32.2	22.6	1.7	SE	4.4	SE	8.7	SE	0.0	0.0	0.0	5.3
16	25.2	31.3	21.5	1.5	SE	4	SSE	7.8	SE	0.0	0.0	0.0	3.9
17	25.5	<u>32.5</u>	22.3	1.3	SSE	4.4	SSE	7.7	ESE	0.0	0.0	0.0	7.1
18	26.3	32.1	22.5	1.5	SE	3.6	SE	8.4	ESE	0.0	0.0	0.0	10.2
19	24.9	30.6	21.2	1.6	SE	<u>5.6</u>	SE	<u>11.7</u>	SSE	0.0	0.0	0.0	7.9
20	23.7	28.7	<u>21.0</u>	1.3	SE	5	SSE	8.3	SSE	9.5	3.0	1.5	4.8
前半旬	25.1	30.5	22.5	1.2	NNW					28.0			16.6
後半旬	25.1	31.0	21.7	1.4	SE					9.5			33.9
旬	25.1	30.8	22.1	1.3	SE					37.5			50.5
平年差/比	+0.1	+0.5	+0.6							35			97

観測所名	古江									10℃以上積算気温			269
日付	気温(℃)			風向・風速(m/s)					降水量(mm)			日照 (h)	
	平均	最高	最低	平均	最多	最大	風向	瞬間	風向	日計	1時間		10分
11	26.9	30.1	25.2	1.3	NNE	3.5	SSW	4.9	SSW	1.0	0.5	0.5	2.1
12	27.0	30.2	24.7	2.3	NNE	4.3	SSW	6.6	SSW	1.0	1.0	0.5	5.3
13	27.6	31.5	24.5	2.1	NNE	5.6	SSW	8.7	SSW	0.0	0.0	0.0	7.9
14	26.5	29.8	24.9	0.9	NNE	3.1	NNE	4.9	NNE	3.0	1.5	0.5	0.0
15	27.8	<u>31.9</u>	25.3	2.3	SSW	<u>5.8</u>	S	<u>8.9</u>	SSW	3.5	2.5	1.5	6.3
16	26.7	29.1	25.3	1.0	NNE	3.3	NNE	5.3	SSW	<u>66.5</u>	<u>38.5</u>	<u>13.0</u>	1.2
17	27.2	31.1	23.9	1.8	NNE	3.7	SSE	5.1	S	0.0	0.0	0.0	10.6
18	27.0	31.4	23.6	2.1	NNE	4	NNE	6.0	S	0.0	0.0	0.0	9.2
19	26.2	30.2	24.0	1.6	NNE	3.9	NE	7.5	NE	12.5	8.5	8.0	6.4
20	25.8	30.2	<u>23.3</u>	1.7	NNE	3.6	SE	7.5	SE	32.0	11.0	7.0	4.1
前半旬	27.2	30.7	24.9	1.8	NNE					8.5			21.6
後半旬	26.6	30.4	24.0	1.6	NNE					111.0			31.5
旬	26.9	30.6	24.5	1.7	NNE					119.5			53.1
平年差/比	-0.2	-0.4	+0.5							145			84

観測所名	鞍岡									10℃以上積算気温			240
日付	気温(℃)			風向・風速(m/s)					降水量(mm)			日照 (h)	
	平均	最高	最低	平均	最多	最大	風向	瞬間	風向	日計	1時間		10分
11	23.7	27.2	21.9	0.6	NE	2.1	NE	3.8	NE	1.5	0.5	0.5	0.4
12	24.1	30.3	20.9	0.8	ENE	2.4	NE	4.5	NE	0.5	0.5	0.5	4.2
13	24.5	30.6	20.4	0.8	WSW	2.1	SW	4.8	WSW	0.0	0.0	0.0	5.5
14	23.2	26.5	21.9	0.3	NE	1.8	NE	3.2	NE	<u>27.0</u>	<u>22.0</u>	<u>10.0</u>	0.0
15	25.1	31.8	20.6	1.1	WSW	3.8	SW	<u>10.0</u>	WSW	0.0	0.0	0.0	5.3
16	24.2	29.8	<u>19.1</u>	1.0	SSW	4	SSW	7.5	SW	0.0	0.0	0.0	5.4
17	23.9	<u>32.9</u>	19.9	0.9	SW	3.1	SSW	6.3	SSW	4.5	4.5	4.0	7.6
18	24.8	31.8	19.3	0.9	ENE	3.3	NE	5.5	NNE	0.0	0.0	0.0	9.1
19	24.3	30.5	19.4	1.5	SW	<u>4.3</u>	SW	9.4	SW	0.0	0.0	0.0	7.1
20	22.5	28.0	19.4	1.1	WSW	3.3	SSW	6.2	SSW	2.5	2.0	1.0	1.9
前半旬	24.1	29.3	21.1	0.7	WSW					29.0			15.4
後半旬	23.9	30.6	19.4	1.1	SW					7.0			31.1
旬	24.0	29.9	20.3	0.9	SW					36.0			46.5
平年差/比	+0.7	+1.3	+0.8							37			104

観測所名	延岡									10℃以上積算気温			272
日付	気温(℃)			風向・風速(m/s)					降水量(mm)			日照 (h)	
	平均	最高	最低	平均	最多	最大	風向	瞬間	風向	日計	1時間		10分
11	27.0	30.2	25.3	1.5	W	4.6	E	6.5	E	0.5	0.5	0.5	0.7
12	26.9	32.0	24.7	1.8	W	<u>7</u>	W	<u>11.3</u>	WSW	3.5	3.0	2.5	4.9
13	28.6	<u>34.2</u>	23.9	2.3	W	5.7	SSE	9.8	S	0.0	0.0	0.0	8.5
14	26.7	30.2	24.9	1.6	W	3.3	W	5.6	ESE	3.5	2.0	0.5	0.0
15	28.2	33.3	24.6	2.5	SSE	6.5	SSE	10.9	S	0.0	0.0	0.0	7.6
16	26.6	29.7	24.5	1.5	WSW	3.3	E	5.5	S	10.0	6.5	6.0	1.5
17	27.8	32.6	23.8	2.0	W	4.5	E	7.4	ESE	0.0	0.0	0.0	11.8
18	27.5	31.7	<u>23.3</u>	2.1	W	5.2	E	7.5	E	0.0	0.0	0.0	10.6
19	27.0	31.3	24.1	2.3	W	6.6	E	9.3	E	0.0	0.0	0.0	6.2
20	25.9	31.3	23.4	2.0	WSW	6.1	E	10.2	E	<u>28.0</u>	<u>12.5</u>	<u>7.5</u>	5.0
前半旬	27.5	32.0	24.7	1.9	W					7.5			21.7
後半旬	27.0	31.3	23.8	2.0	WSW					38.0			35.1
旬	27.2	31.7	24.3	2.0	W					45.5			56.8
平年差/比	+0.4	+0.4	+0.8							50			92

地域気象観測旬報

2012年8月11日～20日 宮崎県 (87)

(2/5)

観測所名	日向										10℃以上積算気温			269
日付	気温(℃)			風向・風速(m/s)						降水量(mm)			日照(h)	
	平均	最高	最低	平均	最多	最大	風向	瞬間	風向	日計	1時間	10分		
11	26.9	30.1	25.2	1.0	W	2.9	ESE	5.4	E	1.5	1.0	0.5	0.8	
12	26.8	30.8	24.7	1.3	W	3.2	ESE	6.9	ESE	0.0	0.0	0.0	4.2	
13	28.1	<u>33.8</u>	24.0	1.6	W	3.5	SW	8.4	SW	0.0	0.0	0.0	9.5	
14	27.1	30.4	25.0	1.1	WSW	2.8	ESE	5.0	E	0.0	0.0	0.0	0.9	
15	27.9	32.3	24.9	1.5	W	<u>4.3</u>	SE	<u>10.0</u>	SE	0.0	0.0	0.0	7.7	
16	26.4	31.0	24.4	1.2	W	3	W	5.4	W	15.5	14.0	7.0	3.2	
17	27.3	31.6	24.0	1.7	WNW	3.5	SE	6.8	ESE	0.0	0.0	0.0	11.2	
18	27.2	32.0	24.2	1.5	WNW	3.3	ESE	6.2	ESE	0.0	0.0	0.0	11.2	
19	26.4	31.8	23.7	1.5	WSW	3.2	ENE	7.2	ESE	1.5	1.0	1.0	6.4	
20	25.1	30.2	<u>23.2</u>	1.4	WSW	3.5	ENE	9.4	ESE	<u>53.5</u>	<u>15.5</u>	<u>12.0</u>	3.6	
前半旬	27.4	31.5	24.8	1.3	W					1.5			23.1	
後半旬	26.5	31.3	23.9	1.5	W					70.5			35.6	
旬	26.9	31.4	24.3	1.4	W					72.0			58.7	
平年差/比	-0.1	-0.4	+0.7							77			90	

観測所名	神門										10℃以上積算気温			259
日付	気温(℃)			風向・風速(m/s)						降水量(mm)			日照(h)	
	平均	最高	最低	平均	最多	最大	風向	瞬間	風向	日計	1時間	10分		
11	25.7	30.0	23.2	0.2	SSE	1.4	N	4.0	SW	7.0	5.5	4.0	0.3	
12	26.0	32.6	22.6	0.6	SE	3	S	5.4	SSE	0.0	0.0	0.0	4.4	
13	26.4	<u>34.2</u>	21.9	0.5	NNW	1.8	S	4.4	NNE	0.0	0.0	0.0	6.1	
14	25.5	30.6	22.8	0.4	SE	2.7	SSE	4.6	SSE	0.5	0.5	0.5	0.1	
15	26.3	32.0	23.3	0.8	SE	2.7	SSE	6.5	SSE	0.0	0.0	0.0	4.8	
16	25.3	31.4	22.3	0.5	SSE	2.7	SSE	4.9	SE	2.5	1.5	1.0	2.9	
17	27.3	33.8	22.5	0.7	S	2.8	SSE	6.1	SE	0.0	0.0	0.0	9.2	
18	27.2	33.5	21.9	0.8	SSE	2.7	SSE	5.6	SSE	0.0	0.0	0.0	10.4	
19	25.4	32.0	22.4	0.7	SE	<u>3.1</u>	SSE	<u>6.5</u>	SSE	3.5	1.5	1.5	6.5	
20	23.5	28.1	<u>21.4</u>	0.4	SSE	1.9	E	5.5	NE	<u>21.0</u>	<u>8.5</u>	<u>4.5</u>	2.4	
前半旬	26.0	31.9	22.8	0.5	SE					7.5			15.7	
後半旬	25.7	31.8	22.1	0.6	SSE					27.0			31.4	
旬	25.9	31.8	22.4	0.6	SE					34.5			47.1	
平年差/比	+0.7	+0.8	+1.1							19			99	

観測所名	西米良										10℃以上積算気温			261
日付	気温(℃)			風向・風速(m/s)						降水量(mm)			日照(h)	
	平均	最高	最低	平均	最多	最大	風向	瞬間	風向	日計	1時間	10分		
11	25.5	30.3	23.4	0.3	NNE	2.4	NNE	4.2	NNE	<u>33.0</u>	<u>20.0</u>	<u>9.5</u>	1.3	
12	26.1	33.3	22.4	0.5	S	2.6	WSW	5.1	NNE	0.0	0.0	0.0	3.7	
13	26.4	32.4	22.6	0.4	NNW	2.3	NNE	4.5	NE	0.5	0.5	0.5	3.2	
14	25.9	31.2	23.6	0.5	NE	2.8	W	4.4	WSW	0.5	0.5	0.5	0.3	
15	26.7	32.7	23.9	0.8	WSW	3.3	W	5.9	WSW	3.0	3.0	3.0	2.9	
16	25.9	30.7	23.0	0.7	NNE	3.6	W	6.3	W	6.0	5.0	4.0	2.8	
17	27.4	<u>34.2</u>	22.6	1.1	WSW	3.4	WSW	6.0	WSW	0.0	0.0	0.0	8.5	
18	27.5	34.0	22.5	1.1	WSW	3.8	W	6.2	W	0.0	0.0	0.0	8.5	
19	25.3	33.2	22.6	0.9	NE	<u>4.3</u>	WSW	<u>8.8</u>	N	1.5	1.5	1.0	3.9	
20	24.6	29.2	<u>22.1</u>	0.7	WSW	3.6	WSW	7.2	NW	8.5	2.0	1.5	3.7	
前半旬	26.1	32.0	23.2	0.5	NNE					37.0			11.4	
後半旬	26.1	32.3	22.6	0.9	WSW					16.0			27.4	
旬	26.1	32.1	22.9	0.7	WSW					53.0			38.8	
平年差/比	+0.8	+1.0	+1.1							41			97	

観測所名	高鍋										10℃以上積算気温			277
日付	気温(℃)			風向・風速(m/s)						降水量(mm)			日照(h)	
	平均	最高	最低	平均	最多	最大	風向	瞬間	風向	日計	1時間	10分		
11	27.2	29.8	25.8	1.7	SW	4	SSE	5.8	SE	12.0	9.0	4.0	1.1	
12	27.7	31.2	24.8	2.4	WSW	<u>7.3</u>	S	<u>10.8</u>	S	0.0	0.0	0.0	6.2	
13	29.0	<u>33.6</u>	25.4	3.8	SW	7	SSE	10.6	SW	0.0	0.0	0.0	9.7	
14	27.9	30.3	26.1	1.8	WSW	3.3	SW	5.4	W	0.0	0.0	0.0	1.1	
15	28.4	31.1	26.0	2.6	SSE	6.3	SSE	8.9	SSE	3.5	3.0	3.0	9.1	
16	27.8	31.6	25.1	1.6	NE	3.4	ENE	6.0	NE	14.5	6.0	4.0	7.9	
17	27.9	31.2	24.6	1.7	NW	3.5	SE	5.5	SSE	0.0	0.0	0.0	11.6	
18	27.7	31.4	23.9	1.6	E	3.5	ESE	5.4	E	14.5	14.5	8.0	10.8	
19	26.9	30.8	24.2	1.9	NNW	4.4	ENE	9.5	E	21.0	16.5	12.5	7.5	
20	26.0	30.5	<u>23.7</u>	1.9	NW	5	SSE	8.1	SSE	<u>58.0</u>	<u>44.5</u>	<u>24.5</u>	5.0	
前半旬	28.0	31.2	25.6	2.5	WSW					15.5			27.2	
後半旬	27.3	31.1	24.3	1.7	NW					108.0			42.8	
旬	27.7	31.2	25.0	2.1	WNW					123.5			70.0	
平年差/比	+0.4	+0.1	+0.9							156			99	

地域気象観測旬報

2012年8月11日～20日 宮崎県 (87)
(3/5)

観測所名	加久藤										10℃以上積算気温			267
日付	気温(℃)			風向・風速(m/s)						降水量(mm)			日照 (h)	
	平均	最高	最低	平均	最多	最大	風向	瞬間	風向	日計	1時間	10分		
11	25.9	29.9	23.9	1.2	W	3	W	5.9	W	19.5	7.5	3.0	2.1	
12	25.6	31.5	23.0	1.1	WNW	4	WSW	7.2	SW	0.5	0.5	0.5	2.9	
13	26.7	32.1	23.5	1.7	W	3.5	W	6.9	WNW	1.0	1.0	1.0	3.9	
14	25.8	29.6	23.8	1.0	NW	2.3	NNW	4.0	NNW	1.0	1.0	0.5	0.0	
15	27.8	34.9	23.7	1.6	E	3.4	E	6.8	E	0.0	0.0	0.0	6.0	
16	27.7	34.9	22.2	1.8	E	3.5	E	7.5	E	0.0	0.0	0.0	7.2	
17	27.4	35.7	21.8	1.4	E	3.3	ESE	6.2	E	0.0	0.0	0.0	9.5	
18	27.7	35.7	20.8	1.5	E	3.4	E	7.1	E	0.0	0.0	0.0	10.9	
19	26.2	34.7	21.4	1.6	ENE	4.2	E	8.8	E	2.0	1.5	1.0	7.2	
20	26.0	32.0	21.6	1.9	E	4.2	ESE	9.0	E	1.5	3.0	1.0	8.4	
前半旬	26.4	31.6	23.6	1.3	NW					22.0			14.9	
後半旬	27.0	34.6	21.6	1.6	E					3.5			43.2	
旬	26.7	33.1	22.6	1.5	E					25.5			58.1	
平年差/比	+0.8	+1.7	+0.5							30			98	

観測所名	西都										10℃以上積算気温			276
日付	気温(℃)			風向・風速(m/s)						降水量(mm)			日照 (h)	
	平均	最高	最低	平均	最多	最大	風向	瞬間	風向	日計	1時間	10分		
11	27.3	32.0	25.3	1.3	WNW	4.1	ESE	6.1	SE	4.5	4.5	1.0	1.1	
12	27.7	33.0	24.0	2.0	SW	5.6	SW	9.4	WSW	6.5	6.5	5.0	4.9	
13	28.7	33.8	23.9	3.1	SW	5.5	SW	9.0	SSW	0.0	0.0	0.0	10.2	
14	27.8	31.5	25.2	1.9	ESE	4.2	ESE	6.3	ESE	0.0	0.0	0.0	0.6	
15	28.4	33.4	25.0	2.6	SSE	7.5	SSE	11.1	SE	0.0	0.0	0.0	7.7	
16	27.6	32.4	24.7	1.8	WNW	4.7	ESE	7.0	ESE	14.5	11.5	5.5	5.0	
17	28.0	32.9	24.0	2.0	WNW	4.9	E	7.2	E	0.0	2.0	0.0	11.8	
18	27.7	32.6	22.9	2.0	WNW	4.9	ESE	7.4	ESE	0.0	0.0	0.0	11.2	
19	27.1	31.9	24.1	2.4	WNW	6.7	ESE	9.5	ESE	0.0	0.0	0.0	7.5	
20	25.6	30.5	22.9	2.1	WNW	5.9	E	10.1	E	26.5	7.0	5.0	4.6	
前半旬	28.0	32.7	24.7	2.2	SW					11.0			24.5	
後半旬	27.2	32.1	23.7	2.1	WNW					41.0			40.1	
旬	27.6	32.4	24.2	2.1	WNW					52.0			64.6	
平年差/比	+0.3	+0.3	+0.6							49			107	

観測所名	小林										10℃以上積算気温			265
日付	気温(℃)			風向・風速(m/s)						降水量(mm)			日照 (h)	
	平均	最高	最低	平均	最多	最大	風向	瞬間	風向	日計	1時間	10分		
11	25.9	30.1	23.5	1.6	WNW	3.7	NW	6.8	NW	34.5	21.5	7.5	1.6	
12	26.0	32.2	23.0	1.6	WNW	4.5	WNW	8.0	NW	1.0	0.5	0.5	3.6	
13	27.2	32.7	22.9	1.8	W	4.4	W	7.4	W	0.0	0.0	0.0	5.6	
14	25.9	29.3	24.1	0.8	E	2.8	S	5.6	S	0.0	0.0	0.0	0.0	
15	27.6	33.5	24.1	2.8	SSE	5.6	SE	8.8	SE	0.5	0.5	0.5	9.3	
16	27.2	33.0	23.4	2.1	SE	5.7	SE	9.5	ESE	0.0	0.0	0.0	5.6	
17	27.4	33.6	23.1	2.0	S	4.8	SSE	7.7	SSE	0.0	0.0	0.0	9.7	
18	27.2	33.6	21.8	2.2	SSE	5.8	SE	9.1	SE	0.0	0.0	0.0	11.4	
19	25.5	32.7	22.6	1.9	SSE	6.5	ESE	10.7	ESE	6.5	4.5	3.0	4.3	
20	24.9	29.8	21.8	2.3	SE	7.3	SE	11.7	SE	1.5	4.5	0.5	5.6	
前半旬	26.5	31.6	23.5	1.7	WNW					36.0			20.1	
後半旬	26.4	32.5	22.5	2.1	SE					8.0			36.6	
旬	26.5	32.1	23.0	1.9	SSE					44.0			56.7	
平年差/比	0.0	+0.4	+0.1							65			94	

観測所名	宮崎										10℃以上積算気温			283
日付	気温(℃)			風向・風速(m/s)						降水量(mm)			日照 (h)	
	平均	最高	最低	平均	最多	最大	風向	瞬間	風向	日計	1時間	10分		
11	28.2	32.6	26.0	2.0	WSW	4.6	W	7.8	SSW	2.5	2.0	1.0	2.4	
12	28.6	32.4	25.1	2.4	WSW	6.1	SW	11.2	WSW	0.5	0.5	0.5	5.5	
13	30.2	35.2	25.8	3.8	WSW	7.4	WSW	11.9	W	0.0	0.0	0.0	10.0	
14	28.5	31.0	26.5	2.2	WSW	4.8	ESE	7.5	SE	0.0	0.0	0.0	0.0	
15	28.6	32.8	25.6	2.7	SE	7.4	SE	12.7	SE	0.0	0.0	0.0	9.7	
16	27.9	31.7	25.0	2.3	WNW	5.5	E	8.9	E	3.0	2.5	2.0	5.6	
17	28.4	32.2	24.9	2.5	E	5.3	E	7.5	ESE	0.0	0.0	0.0	10.8	
18	28.2	32.1	24.0	2.6	E	5.3	ESE	8.7	ESE	0.0	0.0	0.0	10.5	
19	27.7	31.1	24.8	2.9	E	7.2	E	10.3	E	8.5	7.0	4.0	7.8	
20	26.3	30.3	23.9	2.4	WNW	6.3	ENE	10.2	ENE	17.0	4.0	4.0	5.1	
前半旬	28.8	32.8	25.8	2.6	WSW					3.0			27.6	
後半旬	27.7	31.5	24.5	2.5	WNW					28.5			39.8	
旬	28.3	32.1	25.2	2.6	WNW					31.5			67.4	
平年差/比	+1.0	+1.0	+0.9							35			109	

地域気象観測旬報

2012年8月11日～20日 宮崎県 (87)
(4/5)

観測所名	青島										10℃以上積算気温			275
日付	気温(℃)			風向・風速(m/s)						降水量(mm)			日照 (h)	
	平均	最高	最低	平均	最多	最大	風向	瞬間	風向	日計	1時間	10分		
11	27.3	31.1	25.2	1.1	WSW	2.9	WNW	5.4	NW	5.5	4.0	3.0	3.0	
12	27.5	32.0	24.5	1.2	WSW	3.3	SE	6.4	SE	0.0	0.0	0.0	4.9	
13	28.9	<u>35.0</u>	24.3	1.3	WSW	3	SE	5.7	SSE	0.0	0.0	0.0	9.6	
14	27.7	31.1	25.1	1.2	SE	2.7	SSE	6.5	SE	0.0	0.0	0.0	1.4	
15	28.1	31.9	25.1	1.6	SE	4.4	SE	8.6	SSE	1.0	0.5	0.5	9.3	
16	27.6	31.5	25.5	1.5	WNW	4.6	E	6.9	E	14.5	6.0	3.5	6.9	
17	27.8	31.5	24.7	1.5	W	3.9	ESE	6.3	E	0.0	0.0	0.0	12.1	
18	27.6	31.3	24.4	1.7	WSW	3.5	ESE	5.9	E	0.0	0.0	0.0	10.6	
19	27.0	30.1	24.7	1.9	E	<u>6.2</u>	E	<u>11.0</u>	E	16.0	7.0	<u>5.5</u>	7.3	
20	25.6	28.5	<u>23.9</u>	1.3	SW	3.9	ESE	7.7	E	<u>22.5</u>	<u>7.5</u>	5.0	3.3	
前半旬	27.9	32.2	24.8	1.3	WSW					6.5			28.2	
後半旬	27.1	30.6	24.6	1.6	W					53.0			40.2	
旬	27.5	31.4	24.7	1.4	WSW					59.5			68.4	
平年差/比	+0.4	+0.4	+0.5							63			114	

観測所名	赤江										10℃以上積算気温			281
日付	気温(℃)			風向・風速(m/s)						降水量(mm)			日照 (h)	
	平均	最高	最低	平均	最多	最大	風向	瞬間	風向	日計	1時間	10分		
11	28.0	32.5	26.1	2.7	W	6.4	WSW	8.7	WSW	1.0	1.0	0.5		
12	28.2	32.6	24.9	2.7	W	6.1	W	9.3	W	1.5	1.5	1.0		
13	29.8	<u>35.3</u>	25.4	3.0	W	7.4	W	9.3	W	0.0	0.0	0.0		
14	28.2	30.8	26.4	2.4	SSE	6	SSE	7.7	SSE	0.0	0.0	0.0		
15	28.4	31.5	25.7	3.4	SSE	<u>8.3</u>	SSE	10.8	SSE	1.0	0.5	0.5		
16	28.0	31.5	25.4	2.3	WNW	4.7	SE	7.2	NNE	9.5	7.5	4.0		
17	28.2	31.7	25.1	2.6	W	5.1	SE	6.7	SE	0.0	0.0	0.0		
18	28.0	31.5	24.2	2.7	W	4.4	E	5.7	E	0.0	0.0	0.0		
19	27.6	31.2	25.1	3.5	ENE	8.2	NE	<u>11.3</u>	ESE	5.0	2.0	2.0		
20	26.2	29.9	<u>24.0</u>	3.0	E	7.6	E	10.8	ESE	<u>26.5</u>	<u>10.5</u>	<u>6.0</u>		
前半旬	28.5	32.5	25.7	2.8	W					3.5				
後半旬	27.6	31.2	24.8	2.8	W					41.0				
旬	28.1	31.9	25.2	2.8	W					44.5				
平年差/比	0.0	+0.1	+0.1							56				

観測所名	都城										10℃以上積算気温			272
日付	気温(℃)			風向・風速(m/s)						降水量(mm)			日照 (h)	
	平均	最高	最低	平均	最多	最大	風向	瞬間	風向	日計	1時間	10分		
11	27.0	31.2	24.8	1.4	S	3.4	SSW	6.1	SW	<u>9.0</u>	3.5	1.5	2.0	
12	27.0	33.3	23.5	1.7	SW	5.5	SSW	<u>10.4</u>	SW	1.5	1.5	1.0	4.9	
13	28.3	33.7	24.0	2.1	SSW	4.8	SW	8.3	SW	0.0	0.0	0.0	8.1	
14	27.4	31.4	24.8	1.2	NNE	3.5	NNW	5.1	NNW	0.0	0.0	0.0	1.0	
15	28.2	33.5	24.5	2.3	S	<u>5.7</u>	S	9.3	S	1.0	1.0	1.0	10.0	
16	27.8	33.3	24.7	1.5	NNE	3.9	SE	6.5	S	1.5	1.5	1.5	3.8	
17	27.3	33.0	23.9	1.1	N	3.7	NNW	7.8	NNE	0.0	0.0	0.0	3.5	
18	27.0	<u>34.1</u>	23.3	1.2	E	3.5	ENE	6.9	ESE	3.5	<u>3.5</u>	<u>2.0</u>	5.1	
19	26.2	30.2	23.5	1.5	ENE	4.9	SSE	8.4	SSE	2.5	2.0	1.5	3.2	
20	25.8	31.1	<u>23.2</u>	2.1	NE	4.8	NE	8.3	ENE	3.0	1.0	1.0	5.9	
前半旬	27.6	32.6	24.3	1.7	SSW					11.5			26.0	
後半旬	26.8	32.3	23.7	1.5	NE					10.5			21.5	
旬	27.2	32.5	24.0	1.6	NNE					22.0			47.5	
平年差/比	+0.5	+1.0	+0.7							20			87	

観測所名	油津										10℃以上積算気温			282
日付	気温(℃)			風向・風速(m/s)						降水量(mm)			日照 (h)	
	平均	最高	最低	平均	最多	最大	風向	瞬間	風向	日計	1時間	10分		
11	27.6	30.5	25.5	2.1	WNW	3.9	WNW	5.5	WSW	6.0	3.5	1.5	1.8	
12	28.6	33.4	24.6	3.3	WNW	<u>6.6</u>	W	10.2	WNW	0.0	0.0	0.0	7.3	
13	29.6	<u>34.0</u>	26.0	3.0	W	5.9	W	9.9	SSW	0.0	0.0	0.0	9.9	
14	28.8	32.5	26.4	1.9	SSE	4	SSE	7.1	SSE	1.0	0.5	0.5	5.1	
15	28.7	32.3	26.1	2.2	WNW	4.3	SE	8.1	NW	2.0	1.0	1.0	8.7	
16	28.8	32.1	26.1	2.1	ESE	3.6	ESE	5.1	ESE	6.5	4.5	3.5	9.4	
17	28.2	32.4	25.3	2.7	WNW	4.7	E	6.8	E	1.0	1.0	1.0	10.1	
18	27.8	32.1	24.8	3.1	WNW	4.7	E	7.4	E	0.5	0.5	0.5	9.1	
19	27.5	31.4	24.2	3.3	E	6	ESE	10.4	E	8.5	6.5	4.5	8.0	
20	26.4	30.5	<u>23.8</u>	2.4	NW	6	ENE	<u>11.6</u>	ESE	<u>15.5</u>	<u>8.0</u>	<u>8.0</u>	4.9	
前半旬	28.7	32.5	25.7	2.5	WNW					9.0			32.8	
後半旬	27.7	31.7	24.8	2.7	WNW					32.0			41.5	
旬	28.2	32.1	25.3	2.6	WNW					41.0			74.3	
平年差/比	+0.5	+0.9	+0.4							52			121	

地域気象観測旬報

2012年8月11日～20日 宮崎県 (87)
(5/5)

観測所名	串間									10°C以上積算気温			277
日付	気温(°C)			風向・風速(m/s)						降水量(mm)			日照 (h)
	平均	最高	最低	平均	最多	最大	風向	瞬間	風向	日計	1時間	10分	
11	27.1	30.9	25.3	1.1	WSW	3.8	WSW	5.7	S	4.0	2.5	1.0	2.2
12	27.8	32.0	24.0	1.9	WSW	5.3	WSW	8.4	WSW	0.5	0.5	0.5	8.0
13	28.5	32.3	25.0	1.9	W	5.8	WSW	9.8	W	0.0	0.0	0.0	9.9
14	28.3	32.0	24.8	1.5	S	3.8	SSW	6.8	S	0.0	0.0	0.0	8.1
15	28.3	32.0	25.4	1.8	NE	4.7	SSW	8.1	S	3.5	1.5	1.5	8.4
16	28.4	32.8	25.1	1.8	NE	4.2	E	7.1	ESE	1.0	0.5	0.5	7.9
17	28.4	<u>33.3</u>	24.7	2.1	NE	4.4	ENE	7.2	NE	0.0	0.0	0.0	10.9
18	27.8	<u>33.1</u>	23.3	2.1	NE	4.9	ENE	7.7	ENE	0.0	0.0	0.0	10.2
19	27.1	31.8	24.5	2.4	NE	5.8	ENE	9.1	ENE	2.5	1.0	1.0	7.5
20	25.6	30.6	<u>22.8</u>	2.1	NE	<u>6.1</u>	ENE	<u>9.9</u>	ENE	<u>15.5</u>	<u>7.5</u>	<u>2.5</u>	3.5
前半旬	28.0	31.8	24.9	1.6	NE					8.0			36.6
後半旬	27.5	32.3	24.1	2.1	NE					19.0			40.0
旬	27.7	32.1	24.5	1.9	NE					27.0			76.6
平年差/比	+0.7	+0.8	+0.7							30			120

地域雨量観測旬報

2012年8月11日～20日 宮崎県 (87)

(1/1)

観測所名	日之影				諸塚				北方				椎葉				都農				えびの			
	降水量(mm)				降水量(mm)				降水量(mm)				降水量(mm)				降水量(mm)				降水量(mm)			
	日計	平年比	最大1時間	最大10分間	日計	平年比	最大1時間	最大10分間	日計	平年比	最大1時間	最大10分間	日計	平年比	最大1時間	最大10分間	日計	平年比	最大1時間	最大10分間	日計	平年比	最大1時間	最大10分間
11	1.5		1.0	0.5	5.5		4.0	2.5	3.0		1.5	1.0	3.5		3.0	0.5	2.5		1.0	0.5	47.0		28.0	10.5
12	49.0		48.5	20.5	1.5		1.5	1.5	25.5		19.5	8.0	2.5		2.0	2.0	2.0		1.0	1.0	5.0		3.0	2.0
13	1.0		0.5	0.5	0.0		0.0	0.0	0.0		0.0	0.0	1.5		1.5	0.5	0.0		0.0	0.0	6.0		3.0	3.0
14	51.5		34.0	11.5	31.0		15.0	9.5	25.0		14.0	4.5	0.5		0.5	0.5	0.0		0.0	0.0	1.0		0.5	0.5
15	0.0		0.0	0.0	0.0		0.0	0.0	0.5		0.5	0.5	0.0		0.0	0.0	1.0		0.5	0.5	0.0		0.0	0.0
半旬計/最大	103.0	//	48.5	20.5	38.0	47	15.0	9.5	54.0	84	19.5	8.0	8.0	//	3.0	2.0	5.5	//	1.0	1.0	59.0	65	28.0	10.5
16	12.5		12.5	11.0	0.0		0.0	0.0	1.5		1.0	1.0	7.5		6.5	5.5	23.5		13.0	6.5	17.5		17.5	6.0
17	0.0		0.0	0.0	0.0		0.0	0.0	0.0		0.0	0.0	0.0		0.0	0.0	0.0		0.0	0.0	0.0		0.0	0.0
18	0.0		0.0	0.0	0.0		0.0	0.0	0.0		0.0	0.0	0.0		0.0	0.0	0.0		0.0	0.0	0.0		0.0	0.0
19	6.0		5.0	3.0	14.0		7.0	6.0	3.0		3.0	2.5	0.0		0.0	0.0	6.5		5.5	4.0	39.5		15.5	9.0
20	35.5		23.0	8.5	29.0		7.0	4.5	88.5		48.5	18.0	8.5		3.5	1.5	119.5		40.0	14.5	4.0		1.5	1.0
半旬計/最大	54.0	//	23.0	11.0	43.0	57	7.0	6.0	93.0	164	48.5	18.0	16.0	//	6.5	5.5	149.5	//	40.0	14.5	61.0	64	17.5	9.0
旬計	157.0	//			81.0	49			147.0	115			24.0	//			155.0	//			120.0	65		
旬最大	51.5		48.5	20.5	31.0		15.0	9.5	88.5		48.5	18.0	8.5		6.5	5.5	119.5		40.0	14.5	47.0		28.0	10.5
起日	14		12	12	14		14	14	20		20	20	20		16	16	20		20	20	11		11	11

観測所名	高原				野尻				国富				山田				深瀬							
	降水量(mm)				降水量(mm)				降水量(mm)				降水量(mm)				降水量(mm)				降水量(mm)			
	日計	平年比	最大1時間	最大10分間	日計	平年比	最大1時間	最大10分間	日計	平年比	最大1時間	最大10分間	日計	平年比	最大1時間	最大10分間	日計	平年比	最大1時間	最大10分間	日計	平年比	最大1時間	最大10分間
11	10.5		6.5	3.0	4.5		2.5	1.0	5.0		3.5	1.0	10.0		7.0	4.0	5.0		2.5	1.0				
12	0.0		0.0	0.0	0.5		0.5	0.5	0.0		0.0	0.0	0.0		0.0	0.0	0.0		0.0	0.0				
13	0.0		0.0	0.0	0.0		0.0	0.0	0.0		0.0	0.0	0.0		0.0	0.0	0.0		0.0	0.0				
14	2.0		2.0	2.0	1.5		1.5	1.5	1.5		1.5	1.0	3.0		3.0	3.0	0.0		0.0	0.0				
15	0.0		0.0	0.0	0.0		0.0	0.0	0.0		0.0	0.0	0.0		0.0	0.0	5.0		3.5	3.0				
半旬計/最大	12.5	//	6.5	3.0	6.5	12	2.5	1.5	6.5	13	3.5	1.0	13.0	//	7.0	4.0	10.0	13	3.5	3.0				
16	0.0		0.0	0.0	6.5		6.0	5.5	0.5		0.5	0.5	19.0		12.5	9.0	7.5		4.5	3.5				
17	0.0		0.0	0.0	0.0		0.0	0.0	0.0		0.0	0.0	0.0		0.0	0.0	0.0		0.0	0.0				
18	0.0		0.0	0.0	0.0		0.0	0.0	0.0		0.0	0.0	0.0		0.0	0.0	0.0		0.0	0.0				
19	2.0		1.5	1.0	3.5		3.5	3.0	1.0		1.0	0.5	0.0		0.0	0.0	22.5		21.5	14.0				
20	3.0		1.5	1.5	48.5		20.5	6.5	12.5		4.0	3.5	1.5		0.5	0.5	16.0		6.5	5.5				
半旬計/最大	5.0	//	1.5	1.5	58.5	113	20.5	6.5	14.0	29	4.0	3.5	20.5	//	12.5	9.0	46.0	65	21.5	14.0				
旬計	17.5	//			65.0	63			20.5	20			33.5	//			56.0	36						
旬最大	10.5		6.5	3.0	48.5		20.5	6.5	12.5		4.0	3.5	19.0		12.5	9.0	22.5		21.5	14.0				
起日	11		11	11	20		20	20	20		20	20	16		16	16	19		19	19				