

## 宮 崎 県 農 業 気 象 速 報

平成 24 年 3 月 下旬

宮 崎 県  
宮 崎 地 方 気 象 台  
平成 24 年 4 月 2 日

## 天 気 概 況

**晴れの日が多い、23日から24日にかけてと31日は強風が吹いた、24日は宮崎でソメイヨシノ開花**

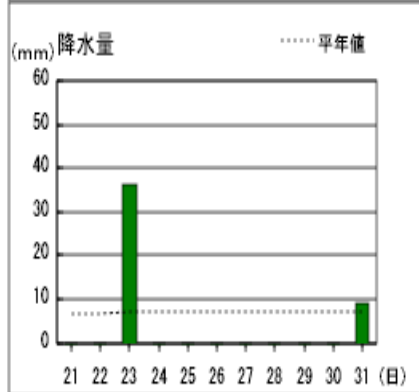
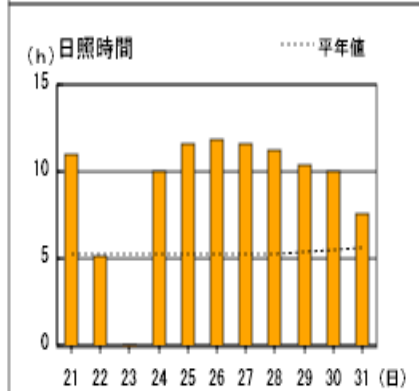
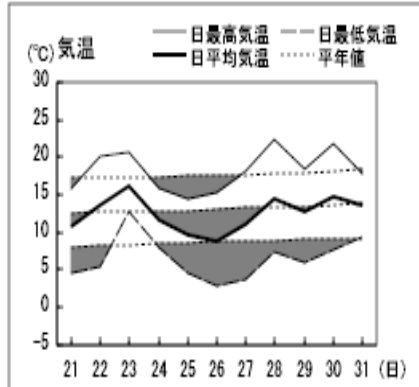
下旬は高気圧に覆われて晴れの日が多かった。23日から24日にかけては低気圧が九州北部を通過し、寒冷前線が九州を南下した後、冬型の気圧配置となって強い寒気が流れ込んだため、県内各地で18.0～133.0mmの雨が降った。31日は日本海の低気圧からのびる寒冷前線が九州を南下したため、県内各地で3.0～30.0mmの雨が降った。23日の夜から24日と31日は強い寒気が流れ込んだため各地で強風が吹いた。24日の日最大風速は赤江で西の風19.4m/s、宮崎で西南西の風16.2m/s、日最大瞬間風速は赤江で西の風27.8m/s、宮崎で西の風24.6m/sを観測した。気温は、21日と24日から27日は平年より低かったが、その他の日は平年並か平年より高く経過した。24日は宮崎でソメイヨシノの開花（平年と同じ、昨年より1日遅い）を観測した。県内各地の旬平均気温は平年差-0.9～+0.1℃で平年並か平年より低く、旬降水量は23.5～163.5mm（平年比29～166%）で山沿いでは平年より多かったが、平野部では平年より少なく、旬日照時間は平年比138～189%で平年よりかなり多かった。

宮崎市の旬平均気温は平年より低く、旬降水量は平年並、旬日照時間はかなり多かった。

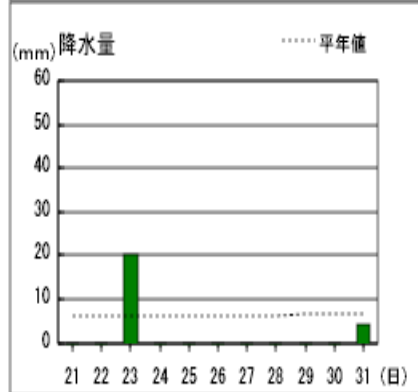
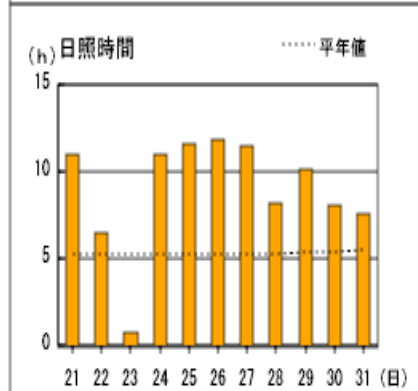
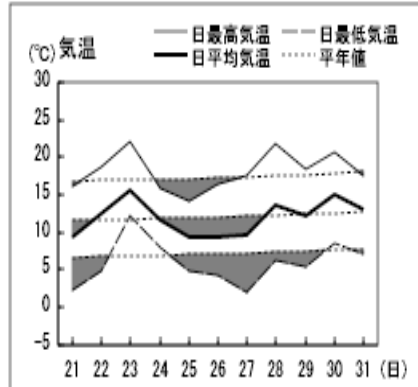
日々の天気概況	宮崎市の昼間の天気
21日 黄海に中心を持つ高気圧に覆われた。	晴れ
22日 高気圧が次第に東へ遠ざかり、大陸から東シナ海にのびる前線が九州に接近した。	曇り一時晴れ
23日 低気圧が九州北部を通過し、寒冷前線が九州を南下した。	大雨時々曇り
24日 冬型の気圧配置となって、強い寒気が流れ込んだ。	晴れ
25日 冬型の気圧配置が続いた。	晴れ
26日 東シナ海に中心を持つ高気圧に覆われた。	快晴
27日 東シナ海に中心を持つ高気圧に覆われた。	快晴
28日 東シナ海に中心を持つ高気圧に覆われた。	快晴
29日 移動性高気圧に覆われた。	晴れ後時々薄曇り
30日 高気圧が次第に東へ遠ざかり、気圧の谷が接近した。	晴れ一時薄曇り
31日 日本海の低気圧からのびる寒冷前線が九州を南下した後、冬型の気圧配置となった。	晴れ一時雨

アメダス 気象経過図：2012年3月21日-2012年3月31日

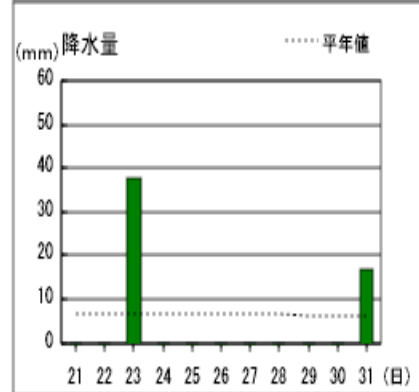
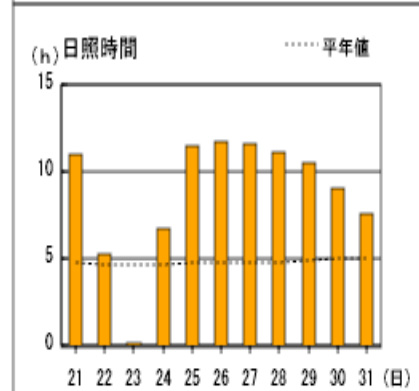
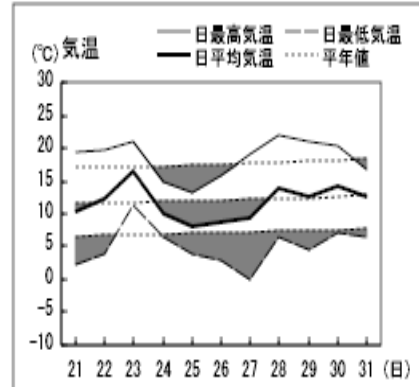
宮崎



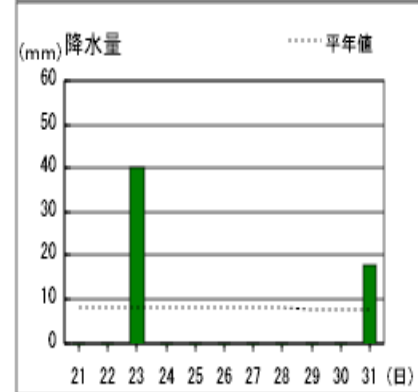
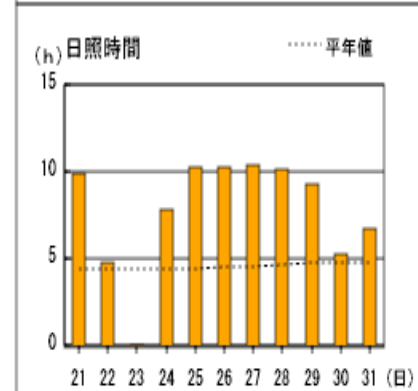
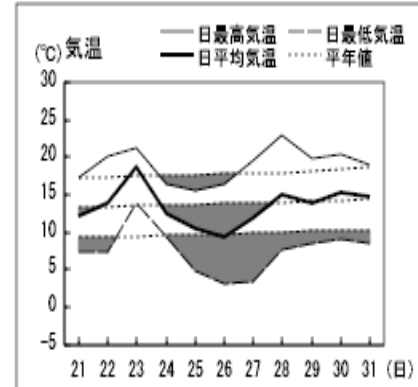
延岡



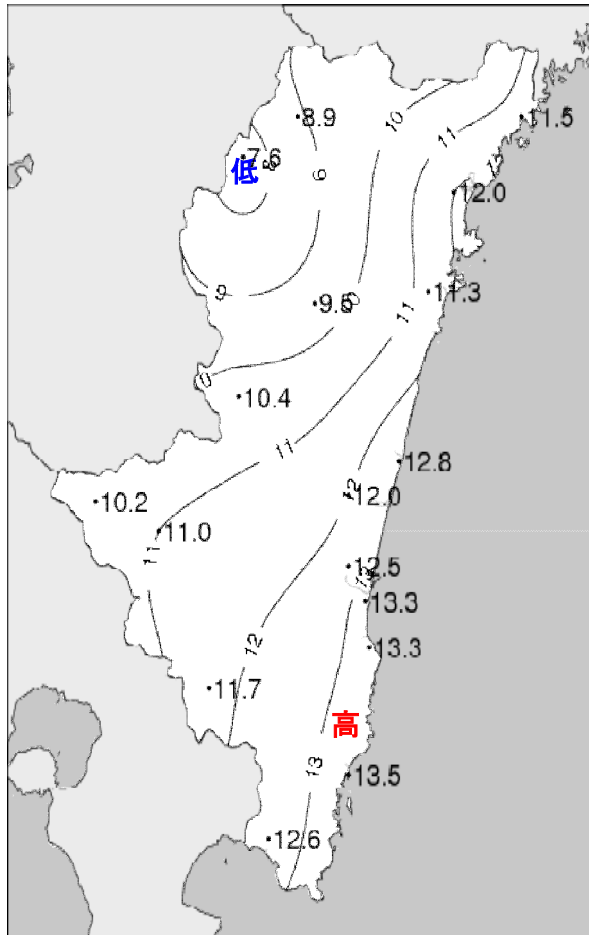
都城



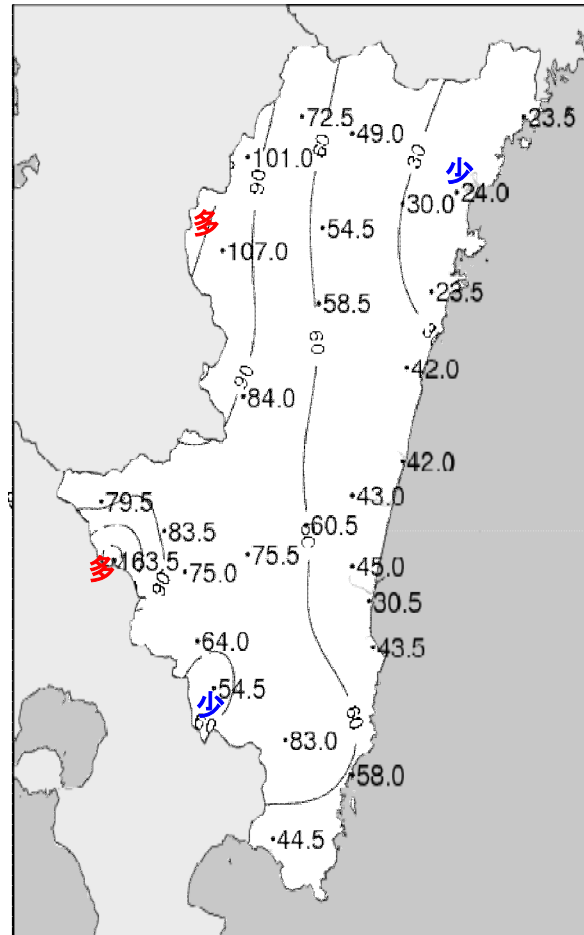
油津



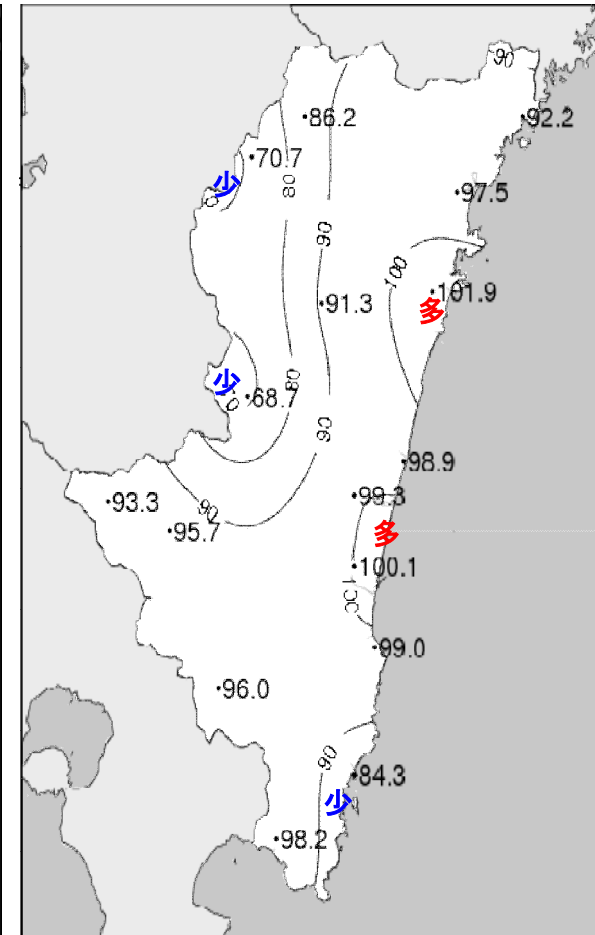
## 2012(平成24年)3月下旬 気象分布図



2012年3月下旬気温観測値(°C)

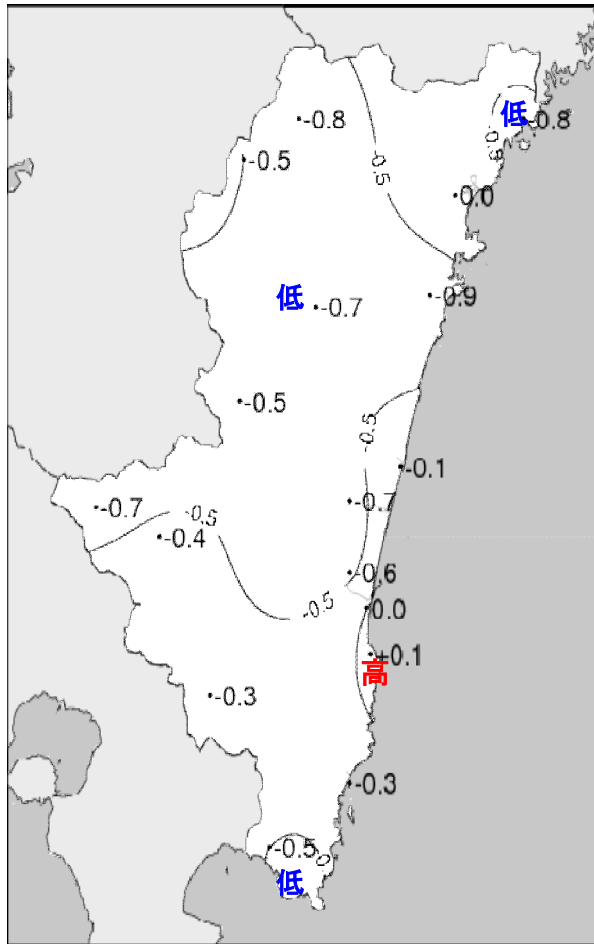


2012年3月下旬降水量観測値(ミリ)

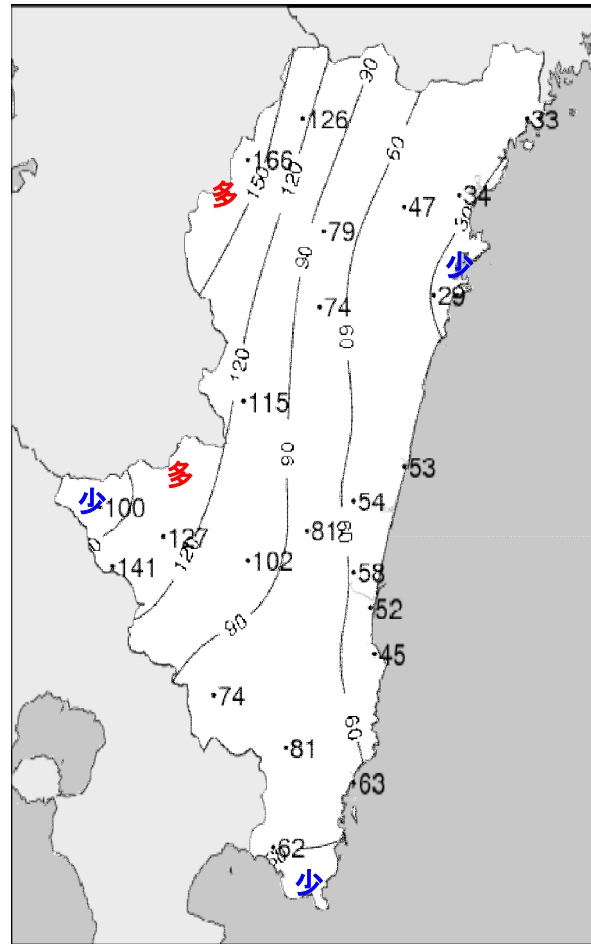


2012年3月下旬日照時間観測値(時間)

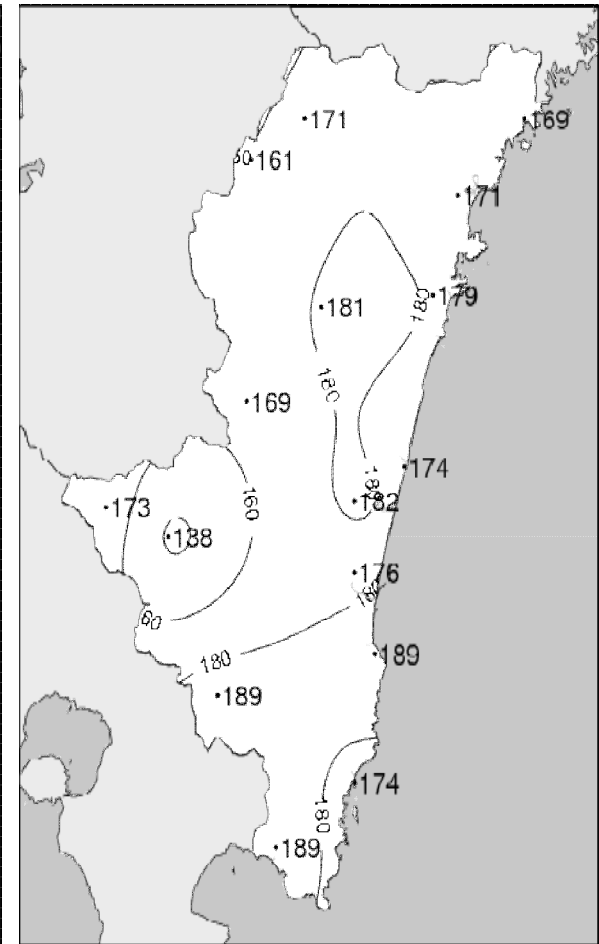
## 2012(平成24年)3月下旬 気象分布図(平年差、平年比)



2012年3月下旬気温平年差(°C)



2012年3月下旬降水量平年比(%)



2012年3月下旬日照時間平年比(%)

# 地域気象観測旬報

2012年3月21日～31日 宮崎県 (87)

(1/5)

観測所名	高千穂										10℃以上積算気温			37
	気温(℃)			風向・風速(m/s)						降水量(mm)			日照 (h)	
	平均	最高	最低	平均	最多	最大	風向	瞬間	風向	日計	1時間	10分		
21	8.2	17.0	1.4	2.9	NNW	5.9	SW	10.5	WSW	0.0	0.0	0.0	10.8	
22	9.2	17.3	-0.3	2.0	NNW	5.5	NNW	9.9	NW	0.0	0.0	0.0	5.5	
23	13.4	18.2	9.1	3.3	NW	7.5	NW	17.2	NW	64.0	16.0	4.5	0.4	
24	7.1	11.0	4.2	5.5	NW	8.5	NW	19.6	NNW	0.5	0.5	0.5	6.5	
25	5.1	9.7	2.1	4.4	NW	7.9	NW	15.1	NW	0.0	0.0	0.0	8.2	
26	5.7	11.9	1.7	3.4	NW	6.4	NW	12.3	NW	0.0	0.0	0.0	9.4	
27	6.5	17.2	-2.4	1.8	NNW	4.6	NW	9.4	NW	0.0	0.0	0.0	11.2	
28	11.2	17.8	2.3	3.2	NNW	6	NNW	13.9	NNW	0.0	0.0	0.0	8.8	
29	9.5	19.8	0.3	1.7	SE	4.7	SSE	9.7	E	0.0	0.0	0.0	10.2	
30	11.9	20.5	2.9	2.0	SE	6.3	SSE	11.7	SSE	0.0	0.0	0.0	7.0	
31	9.7	13.4	6.2	3.9	NW	7.6	WNW	18.0	NNW	8.0	5.0	1.5	8.2	
前半旬	8.6	14.6	3.3	3.6	NW					64.5			31.4	
後半旬	9.1	16.8	1.8	2.7	NW					8.0			54.8	
旬	8.9	15.8	2.5	3.1	NW					72.5			86.2	
平年差/比	-0.8	0.0	-1.8							126			171	

観測所名	古江										10℃以上積算気温			93
	気温(℃)			風向・風速(m/s)						降水量(mm)			日照 (h)	
	平均	最高	最低	平均	最多	最大	風向	瞬間	風向	日計	1時間	10分		
21	9.4	14.8	2.1	2.8	NNE	6.9	NE	12.8	NNE	0.0	0.0	0.0	10.5	
22	12.4	17.6	5.6	2.6	NNE	5.9	N	7.8	NNE	0.0	0.0	0.0	7.3	
23	16.4	20.8	12.4	1.2	SSE	2.8	SSW	4.6	SW	20.5	8.0	2.0	0.1	
24	11.1	17.1	3.5	3.2	N	7.5	NNE	14.3	NNE	0.0	0.0	0.0	10.5	
25	7.7	13.8	1.8	3.3	NNE	9.4	NE	18.3	NNE	0.0	0.0	0.0	10.7	
26	7.4	13.6	-0.5	3.3	N	7.1	N	10.9	NNE	0.0	0.0	0.0	10.7	
27	9.2	15.4	1.4	3.1	N	5.8	NNE	8.7	NNE	0.0	0.0	0.0	10.5	
28	12.7	19.9	4.9	3.7	N	7.8	NNE	14.2	NE	0.0	0.0	0.0	9.0	
29	12.6	17.5	6.8	3.6	NNE	7.4	NNW	10.3	NNW	0.0	0.0	0.0	10.1	
30	14.7	19.9	6.7	4.1	S	9.2	SSW	13.6	SSW	0.0	0.0	0.0	5.5	
31	13.0	17.1	4.3	3.7	NNE	9.6	NNE	19.5	N	3.0	2.0	0.5	7.3	
前半旬	11.4	16.8	5.1	2.6	NNE					20.5			39.1	
後半旬	11.6	17.2	3.9	3.6	N					3.0			53.1	
旬	11.5	17.0	4.5	3.1	NNE					23.5			92.2	
平年差/比	-0.8	+0.2	-3.5							33			169	

観測所名	鞍岡										10℃以上積算気温			26
	気温(℃)			風向・風速(m/s)						降水量(mm)			日照 (h)	
	平均	最高	最低	平均	最多	最大	風向	瞬間	風向	日計	1時間	10分		
21	6.1	15.7	-0.2	0.9	NNE	4	SSW	7.0	SSW	0.0	0.0	0.0	9.4	
22	8.6	16.0	-0.6	1.0	ENE	3	WSW	9.3	WSW	0.0	0.0	0.0	5.9	
23	13.4	17.0	7.6	1.8	SSW	6.5	SSW	15.1	SSW	80.5	15.5	4.5	0.0	
24	5.0	8.8	2.4	2.4	SSW	5.2	SSW	14.3	SSW	2.5	1.5	0.5	3.1	
25	3.4	8.4	0.9	1.9	ENE	4.2	NE	12.6	NE	0.0	0.0	0.0	5.9	
26	3.1	9.0	-2.3	1.1	SSW	4.7	SSW	8.8	SSW	0.0	0.0	0.0	8.1	
27	4.6	14.5	-3.5	1.0	WSW	3.8	SSW	7.2	SSW	0.0	0.0	0.0	9.6	
28	9.7	15.8	0.6	1.4	ENE	3.6	ENE	7.9	NE	0.0	0.0	0.0	5.7	
29	9.0	17.7	0.7	1.0	WSW	2.9	NE	6.2	W	0.0	0.0	0.0	9.4	
30	12.6	19.8	4.3	1.6	SSW	4.3	S	10.6	SSW	0.0	0.0	0.0	7.8	
31	8.0	13.6	3.9	2.1	ENE	4.4	S	13.6	W	18.0	6.5	2.0	5.8	
前半旬	7.3	13.2	2.0	1.6	SSW					83.0			24.3	
後半旬	7.8	15.1	0.6	1.4	SSW					18.0			46.4	
旬	7.6	14.2	1.3	1.5	SSW					101.0			70.7	
平年差/比	-0.5	+0.4	-1.6							166			161	

観測所名	延岡										10℃以上積算気温			94
	気温(℃)			風向・風速(m/s)						降水量(mm)			日照 (h)	
	平均	最高	最低	平均	最多	最大	風向	瞬間	風向	日計	1時間	10分		
21	9.4	16.1	2.2	1.9	WSW	4.5	E	8.9	ESE	0.0	0.0	0.0	11.0	
22	12.5	18.6	4.8	2.5	W	4.9	E	7.5	E	0.0	0.0	0.0	6.4	
23	15.7	22.1	12.3	2.4	WSW	9.9	WNW	15.7	W	20.0	6.5	1.5	0.7	
24	11.6	16.0	7.9	9.4	W	13.7	WNW	22.2	WSW	0.0	0.0	0.0	11.0	
25	9.3	14.3	4.9	6.6	W	11.8	W	18.0	W	0.0	0.0	0.0	11.5	
26	9.4	16.4	4.3	3.4	W	6.6	W	11.3	WSW	0.0	0.0	0.0	11.8	
27	9.7	17.6	2.1	2.6	WSW	5.7	E	10.5	ENE	0.0	0.0	0.0	11.4	
28	13.7	21.7	6.3	3.3	WSW	8.5	W	14.8	W	0.0	0.0	0.0	8.1	
29	12.3	18.4	5.3	2.7	WSW	5.3	E	9.6	E	0.0	0.0	0.0	10.1	
30	15.1	20.8	8.6	3.8	WSW	9.5	SSE	15.1	S	0.0	0.0	0.0	8.0	
31	13.1	17.5	7.1	5.1	W	13.8	W	19.8	W	4.0	3.0	1.0	7.5	
前半旬	11.7	17.4	6.4	4.6	W					20.0			40.6	
後半旬	12.2	18.7	5.6	3.5	WSW					4.0			56.9	
旬	12.0	18.1	6.0	4.0	W					24.0			97.5	
平年差/比	0.0	+1.0	-1.2							34			171	

# 地域気象観測旬報

2012年3月21日～31日 宮崎県 (87)

(2/5)

観測所名	日向										10℃以上積算気温			92
日付	気温(℃)			風向・風速(m/s)						降水量(mm)			日照(h)	
	平均	最高	最低	平均	最多	最大	風向	瞬間	風向	日計	1時間	10分		
21	9.2	16.0	1.5	1.6	W	4.3	ESE	7.9	ESE	0.0	0.0	0.0	10.7	
22	12.7	19.1	5.5	1.7	W	4.5	ESE	7.0	ESE	0.0	0.0	0.0	7.2	
23	15.8	<u>24.3</u>	12.1	1.5	W	4.3	S	7.1	S	<u>18.0</u>	<u>7.0</u>	<u>1.5</u>	1.3	
24	11.4	17.1	3.4	3.2	WNW	8.2	WNW	15.8	NW	0.0	0.0	0.0	11.1	
25	7.8	15.6	2.0	2.9	NW	7	NW	13.0	WNW	0.0	0.0	0.0	11.4	
26	6.6	13.9	<u>0.0</u>	1.8	WSW	3.9	SW	7.5	ESE	0.0	0.0	0.0	11.4	
27	9.5	16.4	2.6	2.5	W	5.3	SE	8.8	ESE	0.0	0.0	0.0	11.4	
28	12.2	22.4	4.4	2.4	W	6.6	WNW	16.0	N	0.0	0.0	0.0	10.9	
29	11.8	18.6	5.1	1.9	WSW	4.2	ESE	9.0	ESE	0.0	0.0	0.0	10.1	
30	15.1	20.2	8.7	2.0	W	4.4	SE	11.9	ESE	0.0	0.0	0.0	8.7	
31	12.7	17.1	4.0	3.3	NW	<u>9.5</u>	WNW	<u>20.4</u>	NW	5.5	3.0	1.0	7.7	
前半旬	11.4	18.4	4.9	2.2	W					18.0			41.7	
後半旬	11.3	18.1	4.1	2.3	WSW					5.5			60.2	
旬	11.3	18.2	4.5	2.3	W					23.5			101.9	
平年差/比	-0.9	+0.7	-2.9							29			179	

観測所名	神門										10℃以上積算気温			47
日付	気温(℃)			風向・風速(m/s)						降水量(mm)			日照(h)	
	平均	最高	最低	平均	最多	最大	風向	瞬間	風向	日計	1時間	10分		
21	7.8	19.1	-0.2	0.8	SSE	3.5	SSE	7.4	SSE	0.0	0.0	0.0	9.0	
22	10.2	19.2	0.9	0.7	E	2.7	SSE	5.8	SE	0.0	0.0	0.0	5.4	
23	13.9	19.4	11.0	0.6	S	2.6	S	9.9	SSW	<u>47.0</u>	<u>10.0</u>	<u>2.5</u>	0.1	
24	9.9	13.6	4.5	2.1	S	4.2	S	13.0	SSE	0.0	0.0	0.0	9.8	
25	7.1	12.7	0.9	1.6	NNE	4.3	N	12.6	NE	0.0	0.0	0.0	10.3	
26	6.1	16.3	-1.6	0.8	S	3.5	S	7.1	SE	0.0	0.0	0.0	10.5	
27	7.4	19.8	<u>-3.0</u>	0.6	N	3.4	SSE	7.3	S	0.0	0.0	0.0	10.3	
28	9.4	20.4	-0.3	0.8	N	3.5	NNE	9.9	N	0.0	0.0	0.0	10.4	
29	9.8	20.1	0.0	0.8	SSE	3.5	SSE	7.0	S	0.0	0.0	0.0	9.8	
30	12.1	<u>20.5</u>	3.8	0.9	SSE	3.6	SSE	8.0	SSE	0.0	0.0	0.0	7.7	
31	11.0	15.3	4.4	1.1	NNE	<u>4.3</u>	NNE	<u>15.5</u>	N	11.5	6.0	1.5	8.0	
前半旬	9.8	16.8	3.4	1.2	S					47.0			34.6	
後半旬	9.3	18.7	0.6	0.8	SE					11.5			56.7	
旬	9.5	17.9	1.9	1.0	S					58.5			91.3	
平年差/比	-0.7	+1.0	-2.5							74			181	

観測所名	西米良										10℃以上積算気温			73
日付	気温(℃)			風向・風速(m/s)						降水量(mm)			日照(h)	
	平均	最高	最低	平均	最多	最大	風向	瞬間	風向	日計	1時間	10分		
21	9.1	20.2	1.6	0.9	SW	3.6	WSW	8.2	S	0.0	0.0	0.0	7.8	
22	11.5	19.2	3.4	0.6	ENE	3.7	NNE	7.0	N	0.0	0.0	0.0	3.6	
23	13.6	17.8	10.6	0.6	NNW	2	NE	7.2	E	<u>68.5</u>	<u>20.5</u>	<u>6.5</u>	0.0	
24	9.2	13.5	5.9	1.7	NNE	4.3	SE	10.3	S	0.5	0.5	0.5	4.2	
25	7.6	12.9	4.1	1.7	NNE	4.4	SE	12.4	S	0.0	0.0	0.0	8.0	
26	7.6	16.1	2.5	1.4	SSE	4.7	SSE	10.5	S	0.0	0.0	0.0	8.0	
27	7.9	19.7	<u>-1.0</u>	0.6	SE	2.9	SSE	8.4	S	0.0	0.0	0.0	8.0	
28	12.4	21.1	6.0	1.1	NNE	5.2	NNE	11.6	NNE	0.0	0.0	0.0	8.0	
29	10.9	21.9	2.6	1.0	WSW	<u>5.3</u>	WSW	8.1	SW	0.0	0.0	0.0	8.0	
30	13.1	<u>22.1</u>	5.8	0.7	S	3.4	SSW	7.7	S	0.0	0.0	0.0	6.5	
31	11.5	15.5	7.2	1.2	NNE	4.8	NE	<u>12.6</u>	NE	15.0	6.5	2.5	6.6	
前半旬	10.2	16.7	5.1	1.1	NNE					69.0			23.6	
後半旬	10.6	19.4	3.9	1.0	NNE					15.0			45.1	
旬	10.4	18.2	4.4	1.0	NNE					84.0			68.7	
平年差/比	-0.5	+1.0	-1.5							115			169	

観測所名	高鍋										10℃以上積算気温			133
日付	気温(℃)			風向・風速(m/s)						降水量(mm)			日照(h)	
	平均	最高	最低	平均	最多	最大	風向	瞬間	風向	日計	1時間	10分		
21	10.7	15.4	5.0	1.9	W	3.9	SE	6.7	SE	0.0	0.0	0.0	10.9	
22	14.0	19.0	6.8	2.8	W	6.7	S	9.7	SSW	0.0	0.0	0.0	5.5	
23	17.3	<u>21.2</u>	14.2	3.7	S	<u>10.1</u>	S	14.7	S	<u>33.0</u>	<u>15.0</u>	<u>4.0</u>	0.0	
24	12.4	16.3	8.2	5.1	W	8.6	WNW	<u>18.3</u>	WNW	0.0	0.0	0.0	10.9	
25	10.2	15.0	4.4	3.3	W	5.8	WSW	11.0	WSW	0.0	0.0	0.0	10.8	
26	8.2	13.8	<u>1.8</u>	1.8	NW	3.7	SE	6.2	ENE	0.0	0.0	0.0	11.7	
27	10.8	17.1	3.3	2.5	WNW	5.7	SSE	7.8	SE	0.0	0.0	0.0	11.6	
28	14.6	21.0	8.4	2.7	W	5.1	SW	9.3	W	0.0	0.0	0.0	11.2	
29	13.2	18.5	6.3	2.1	NW	4.6	SSE	6.6	SSE	0.0	0.0	0.0	10.0	
30	15.4	19.8	9.6	4.1	S	9.7	SSE	14.2	S	0.0	0.0	0.0	9.3	
31	14.4	18.3	8.8	3.4	WSW	6.3	WNW	12.0	WNW	9.0	3.5	1.0	7.0	
前半旬	12.9	17.4	7.7	3.4	W					33.0			38.1	
後半旬	12.8	18.1	6.4	2.8	WNW					9.0			60.8	
旬	12.8	17.8	7.0	3.0	W					42.0			98.9	
平年差/比	-0.1	+0.6	-1.5							53			174	

# 地域気象観測旬報

2012年3月21日～31日 宮崎県 (87)

(3/5)

観測所名	加久藤										10℃以上積算気温			73
	気温(℃)			風向・風速(m/s)						降水量(mm)			日照(h)	
	平均	最高	最低	平均	最多	最大	風向	瞬間	風向	日計	1時間	10分		
21	9.1	19.0	0.8	1.5	SSW	4.3	NW	7.0	W	0.0	0.0	0.0	11.1	
22	11.2	18.8	0.9	1.5	E	4	WNW	7.4	WSW	0.0	0.0	0.0	4.3	
23	15.4	19.0	10.1	3.4	WSW	6.3	WNW	13.0	WNW	60.5	20.5	5.5	0.0	
24	8.4	12.7	3.8	5.0	WNW	9	WNW	16.9	WNW	0.0	0.5	0.0	7.2	
25	6.4	11.1	1.1	4.3	WNW	8.9	NW	15.0	NW	0.0	0.0	0.0	10.8	
26	6.9	13.5	1.3	2.9	WNW	5.6	WSW	9.9	WNW	0.0	0.0	0.0	11.8	
27	8.0	17.8	-1.8	1.7	WSW	4.8	WSW	8.4	W	0.0	0.0	0.0	11.4	
28	11.1	20.0	3.6	2.5	NW	6.5	NW	11.1	WSW	0.0	0.0	0.0	10.8	
29	11.3	21.7	1.8	1.0	ESE	3.2	E	6.4	ESE	0.0	0.0	0.0	9.7	
30	13.6	22.1	5.1	1.5	E	5.5	SSW	10.3	NE	0.0	0.0	0.0	7.7	
31	10.8	15.8	3.7	3.9	WNW	9.6	NW	20.7	NW	19.0	8.0	3.0	8.5	
前半旬	10.1	16.1	3.3	3.1	WNW					60.5			33.4	
後半旬	10.3	18.5	2.3	2.3	WNW					19.0			59.9	
旬	10.2	17.4	2.8	2.7	WNW					79.5			93.3	
平年差/比	-0.7	+0.7	-2.7							100			173	

観測所名	西都										10℃以上積算気温			115
	気温(℃)			風向・風速(m/s)						降水量(mm)			日照(h)	
	平均	最高	最低	平均	最多	最大	風向	瞬間	風向	日計	1時間	10分		
21	10.1	16.2	3.8	2.1	WNW	5	ESE	9.8	ESE	0.0	0.0	0.0	10.9	
22	13.2	19.4	5.5	1.9	ESE	4.7	ESE	7.6	ESE	0.0	0.0	0.0	5.9	
23	16.5	21.8	13.5	3.5	WSW	8.9	W	15.5	W	35.0	16.0	4.0	0.9	
24	12.0	16.0	7.7	7.6	WNW	12.4	W	20.5	WNW	0.0	0.0	0.0	10.1	
25	9.8	14.7	4.0	6.2	WNW	10.9	WNW	15.2	WNW	0.0	0.0	0.0	11.6	
26	8.0	13.4	2.0	2.2	WNW	6.3	ESE	8.7	E	0.0	0.0	0.0	11.7	
27	10.0	17.3	2.0	2.2	WNW	6.6	E	9.0	E	0.0	0.0	0.0	11.6	
28	12.6	21.5	4.5	2.6	WNW	7.9	WNW	11.7	WSW	0.0	0.0	0.0	11.3	
29	12.2	18.5	5.2	2.2	WNW	6.1	ESE	8.7	ESE	0.0	0.0	0.0	9.9	
30	14.4	20.4	7.4	2.9	WNW	8.1	SSE	12.4	SSE	0.0	0.0	0.0	7.3	
31	13.6	17.9	8.4	4.0	W	10.4	NNW	16.1	WNW	8.0	4.0	1.0	8.1	
前半旬	12.3	17.6	6.9	4.3	WNW					35.0			39.4	
後半旬	11.8	18.2	4.9	2.7	WNW					8.0			59.9	
旬	12.0	17.9	5.8	3.4	WNW					43.0			99.3	
平年差/比	-0.7	+0.2	-2.1							54			182	

観測所名	小林										10℃以上積算気温			89
	気温(℃)			風向・風速(m/s)						降水量(mm)			日照(h)	
	平均	最高	最低	平均	最多	最大	風向	瞬間	風向	日計	1時間	10分		
21	10.6	19.6	3.2	2.6	WNW	5.6	W	9.4	W	0.0	0.0	0.0	11.1	
22	12.5	18.7	4.1	2.5	SSE	5.4	WNW	8.0	W	0.0	0.0	0.0	3.9	
23	15.3	19.5	10.0	3.8	WNW	7.5	W	17.6	WNW	56.5	20.0	5.5	0.0	
24	8.6	13.0	5.6	6.0	WNW	9.2	NW	18.4	WNW	0.5	0.5	0.5	8.9	
25	6.9	11.3	2.6	5.8	NW	10.6	NNW	19.8	NNW	0.0	0.0	0.0	11.5	
26	7.5	13.7	2.5	4.7	WNW	7.6	NNW	13.1	NW	0.0	0.0	0.0	11.7	
27	9.5	18.2	0.6	3.1	WNW	5.5	NW	9.8	WNW	0.0	0.0	0.0	11.6	
28	13.2	19.9	7.6	3.8	NW	8.7	NNW	14.0	NNW	0.0	0.0	0.0	11.1	
29	12.3	20.8	3.4	2.0	SE	4.9	SE	6.6	SE	0.0	0.0	0.0	9.8	
30	13.9	20.4	6.3	3.2	SE	7.8	SE	11.4	SE	0.0	0.0	0.0	7.6	
31	11.0	14.8	6.3	5.4	NW	11.3	NW	22.0	WNW	26.5	9.5	2.5	8.5	
前半旬	10.8	16.4	5.1	4.1	NW					57.0			35.4	
後半旬	11.2	18.0	4.5	3.7	NW					26.5			60.3	
旬	11.0	17.3	4.7	3.9	NW					83.5			95.7	
平年差/比	-0.4	+0.2	-1.5							127			138	

観測所名	宮崎										10℃以上積算気温			119
	気温(℃)			風向・風速(m/s)						降水量(mm)			日照(h)	
	平均	最高	最低	平均	最多	最大	風向	瞬間	風向	日計	1時間	10分		
21	10.9	16.0	4.5	2.9	WNW	6	E	9.7	E	0.0	0.0	0.0	10.9	
22	13.7	20.0	5.3	2.4	WNW	5.1	S	9.4	S	0.0	0.0	0.0	5.1	
23	16.3	20.7	12.7	5.1	WSW	14.9	W	22.4	W	36.0	16.5	5.0	0.0	
24	11.5	15.9	7.9	9.6	W	16.2	WSW	24.6	W	0.0	0.5	0.0	10.0	
25	9.8	14.4	4.7	6.7	W	9.8	W	16.6	W	0.0	0.0	0.0	11.6	
26	8.7	15.3	2.8	2.8	W	6.2	WSW	9.7	W	0.0	0.0	0.0	11.8	
27	11.2	18.1	3.7	3.3	WNW	6.8	ESE	10.4	ESE	0.0	0.0	0.0	11.6	
28	14.4	22.5	7.4	3.1	WNW	8.4	W	13.8	WNW	0.0	0.0	0.0	11.2	
29	12.8	18.5	6.1	3.1	WNW	6.1	ESE	9.4	SSE	0.0	0.0	0.0	10.3	
30	14.8	21.7	7.8	3.4	WNW	6.7	SE	12.1	SE	0.0	0.0	0.0	10.0	
31	13.5	17.9	9.4	5.3	W	11	W	16.6	WNW	9.0	3.5	1.0	7.6	
前半旬	12.4	17.4	7.0	5.3	W					36.0			37.6	
後半旬	12.6	19.0	6.2	3.5	WNW					9.0			62.5	
旬	12.5	18.3	6.6	4.3	W					45.0			100.1	
平年差/比	-0.6	+0.8	-2.2							58			176	

# 地域気象観測旬報

2012年3月21日～31日 宮崎県 (87)

(4/5)

観測所名	青島										10℃以上積算気温			137
日付	気温(℃)			風向・風速(m/s)						降水量(mm)			日照(h)	
	平均	最高	最低	平均	最多	最大	風向	瞬間	風向	日計	1時間	10分		
21	11.9	16.5	7.2	2.3	W	4.6	E	8.6	E	0.0	0.0	0.0	10.9	
22	14.4	19.2	7.3	1.6	SSE	4.4	SSW	8.1	SSW	0.0	0.0	0.0	5.3	
23	19.1	<u>23.6</u>	13.9	2.7	W	7.8	W	<u>19.8</u>	W	<u>35.5</u>	<u>15.5</u>	<u>4.0</u>	0.6	
24	12.1	16.6	8.7	6.3	WNW	<u>9.7</u>	WNW	17.8	WNW	0.0	0.5	0.0	9.6	
25	10.2	14.5	4.7	4.8	WNW	7.5	WNW	16.6	WNW	0.0	0.0	0.0	11.5	
26	9.7	15.7	4.1	2.7	WNW	5.5	WNW	12.0	NW	0.0	0.0	0.0	11.8	
27	11.1	19.8	<u>3.9</u>	2.3	W	4.2	SE	7.7	SE	0.0	0.0	0.0	11.6	
28	14.0	22.4	7.1	2.1	WSW	5.9	NW	11.1	WNW	0.0	0.0	0.0	11.2	
29	14.0	19.0	9.1	2.0	W	4.2	E	7.3	SSE	0.0	0.0	0.0	10.6	
30	15.4	19.9	9.1	2.0	SE	5.5	SE	11.3	SE	0.0	0.0	0.0	8.7	
31	14.4	18.4	7.6	4.0	WNW	9.4	WNW	15.9	WNW	8.0	4.0	1.0	7.2	
前半旬	13.5	18.1	8.4	3.5	WNW					35.5			37.9	
後半旬	13.1	19.2	6.8	2.5	WNW					8.0			61.1	
旬	13.3	18.7	7.5	3.0	WNW					43.5			99.0	
平年差/比	+0.1	+1.5	-1.8							45			189	

観測所名	赤江										10℃以上積算気温			137
日付	気温(℃)			風向・風速(m/s)						降水量(mm)			日照(h)	
	平均	最高	最低	平均	最多	最大	風向	瞬間	風向	日計	1時間	10分		
21	12.0	16.6	7.0	4.4	W	7.4	SE	9.8	SE	0.0	0.0	0.0		
22	14.6	20.3	6.8	3.3	WNW	7.4	S	9.8	S	0.0	0.0	0.0		
23	17.3	<u>22.4</u>	<u>12.9</u>	5.3	WSW	<u>13.7</u>	W	<u>18.5</u>	W	<u>23.0</u>	<u>10.0</u>	<u>2.5</u>		
24	11.9	17.1	8.2	11.4	WNW	<u>19.4</u>	W	<u>27.8</u>	W	0.0	0.5	0.0		
25	10.3	15.5	5.7	7.9	WNW	11.9	W	17.5	W	0.0	0.0	0.0		
26	9.6	16.8	<u>2.7</u>	3.5	W	7.7	E	12.9	NE	0.0	0.0	0.0		
27	11.8	19.2	3.6	4.6	WNW	7.6	SE	9.8	SSE	0.0	0.0	0.0		
28	15.2	<u>23.0</u>	7.8	4.5	WSW	8.2	E	12.9	NW	0.0	0.0	0.0		
29	13.9	19.4	7.3	3.5	W	6.2	S	8.7	SSE	0.0	0.0	0.0		
30	15.5	20.8	8.9	5.1	SSE	11.2	SSE	14.9	SSE	0.0	0.0	0.0		
31	14.5	18.6	9.2	6.7	W	12.2	W	17.5	WNW	7.5	4.0	1.0		
前半旬	13.2	18.4	8.1	6.5	WNW					23.0				
後半旬	13.4	19.6	6.6	4.7	W					7.5				
旬	13.3	19.1	7.3	5.5	WNW					30.5				
平年差/比	0.0	+1.1	-1.3							52				

観測所名	都城										10℃以上積算気温			103
日付	気温(℃)			風向・風速(m/s)						降水量(mm)			日照(h)	
	平均	最高	最低	平均	最多	最大	風向	瞬間	風向	日計	1時間	10分		
21	10.4	19.4	2.1	1.5	S	5.1	SSW	8.4	S	0.0	0.0	0.0	10.9	
22	12.4	19.8	3.8	1.7	SW	4.8	S	7.5	S	0.0	0.0	0.0	5.3	
23	16.4	21.1	11.4	3.8	SW	7.5	SSW	13.4	SSW	<u>37.5</u>	<u>17.5</u>	<u>4.5</u>	0.2	
24	10.0	14.8	6.4	3.5	WNW	6.6	WNW	14.0	WNW	0.0	0.5	0.0	6.7	
25	8.2	13.2	3.9	3.3	WNW	6.6	WNW	15.6	WNW	0.0	0.0	0.0	11.4	
26	8.6	15.7	3.0	2.3	WNW	4.8	WNW	10.1	WNW	0.0	0.0	0.0	11.7	
27	9.5	19.0	<u>-0.1</u>	1.5	WSW	3.8	SW	7.7	SW	0.0	0.0	0.0	11.6	
28	13.8	<u>22.0</u>	6.4	2.2	W	5.5	NNW	10.1	NW	0.0	0.0	0.0	11.1	
29	12.6	21.0	4.5	1.4	NNE	5.6	SSW	8.9	SSW	0.0	0.0	0.0	10.5	
30	14.3	20.3	7.1	2.7	S	6.8	S	10.9	S	0.0	0.0	0.0	9.0	
31	12.7	16.8	6.5	3.7	NNW	<u>10.2</u>	NNW	<u>20.5</u>	NNW	17.0	9.0	3.0	7.6	
前半旬	11.5	17.7	5.5	2.8	WNW					37.5			34.5	
後半旬	11.9	19.1	4.6	2.3	SSW					17.0			61.5	
旬	11.7	18.5	5.0	2.5	WNW					54.5			96.0	
平年差/比	-0.3	+1.1	-2.2							74			189	

観測所名	油津										10℃以上積算気温			139
日付	気温(℃)			風向・風速(m/s)						降水量(mm)			日照(h)	
	平均	最高	最低	平均	最多	最大	風向	瞬間	風向	日計	1時間	10分		
21	12.1	17.2	7.4	3.9	WNW	6.4	NW	7.9	NW	0.0	0.0	0.0	9.9	
22	14.0	20.1	7.3	3.8	WNW	6.2	WNW	8.8	S	0.0	0.0	0.0	4.7	
23	18.8	21.3	13.8	5.9	W	10.7	W	16.8	W	<u>40.0</u>	<u>24.0</u>	<u>9.0</u>	0.0	
24	12.4	16.4	9.4	8.0	WNW	<u>14.9</u>	WNW	<u>21.7</u>	NW	0.0	0.0	0.0	7.8	
25	10.6	15.5	4.9	5.5	WNW	8.9	WNW	16.3	NW	0.0	0.0	0.0	10.2	
26	9.3	16.4	<u>3.1</u>	3.0	WNW	5.8	W	8.0	ESE	0.0	0.0	0.0	10.2	
27	11.9	19.5	3.4	4.3	WNW	7	SW	11.1	SW	0.0	0.0	0.0	10.3	
28	14.9	<u>23.1</u>	7.8	3.1	WNW	7.2	NW	12.2	NW	0.0	0.0	0.0	10.1	
29	14.0	19.8	8.6	3.7	WNW	5.9	WNW	8.1	WNW	0.0	0.0	0.0	9.2	
30	15.3	20.4	9.2	4.0	WNW	6.5	WNW	10.8	S	0.0	0.0	0.0	5.2	
31	14.7	19.1	8.5	4.8	WNW	10.2	NW	15.5	WNW	18.0	8.5	2.5	6.7	
前半旬	13.6	18.1	8.6	5.4	WNW					40.0			32.6	
後半旬	13.4	19.7	6.8	3.8	WNW					18.0			51.7	
旬	13.5	19.0	7.6	4.5	WNW					58.0			84.3	
平年差/比	-0.3	+1.3	-2.3							63			174	



# 地域気象観測旬報

2012年3月21日～31日 宮崎県 (87)  
(5/5)

観測所名	串間									10℃以上積算気温			日照 (h)
	気温(℃)			風向・風速(m/s)						降水量(mm)			
	平均	最高	最低	平均	最多	最大	風向	瞬間	風向	日計	1時間	10分	
21	10.5	17.0	3.8	1.7	NE	3.8	SSW	7.3	S	0.0	0.0	0.0	10.8
22	13.3	19.6	4.9	2.0	NE	4.7	SSW	8.5	SSE	0.0	0.0	0.0	5.9
23	18.2	21.2	13.0	5.0	WSW	9.1	WSW	14.2	WSW	24.0	18.0	7.5	0.0
24	11.6	15.9	8.2	5.1	W	8.9	W	18.8	W	0.0	0.0	0.0	8.8
25	9.7	14.4	2.9	3.5	WNW	7.2	W	17.5	W	0.0	0.0	0.0	11.5
26	8.9	16.4	1.9	2.3	WNW	6.5	W	11.7	W	0.0	0.0	0.0	11.7
27	10.2	17.9	0.0	2.7	NE	6	WSW	9.0	WSW	0.0	0.0	0.0	11.5
28	13.9	22.4	6.8	2.1	NE	5.3	W	11.6	W	0.0	0.0	0.0	10.7
29	13.0	20.3	5.7	2.0	NE	4	ENE	6.4	NE	0.0	0.0	0.0	10.0
30	14.8	20.1	7.3	2.6	NE	5.3	SSW	9.7	S	0.0	0.0	0.0	10.1
31	14.1	18.7	7.3	3.3	WNW	7.9	W	17.7	NW	20.5	13.0	4.5	7.2
前半旬	12.7	17.6	6.6	3.5	W					24.0			37.0
後半旬	12.5	19.3	4.8	2.5	NE					20.5			61.2
旬	12.6	18.5	5.6	2.9	NE					44.5			98.2
平年差/比	-0.5	+0.7	-2.8							62			189

# 地域雨量観測旬報

2012年3月21日～31日 宮崎県 (87)

(1/1)

観測所名	日之影				諸塚				北方				椎葉				都農				えびの			
	降水量(mm)				降水量(mm)				降水量(mm)				降水量(mm)				降水量(mm)				降水量(mm)			
	日計	平年比	最大1時間	最大10分間	日計	平年比	最大1時間	最大10分間	日計	平年比	最大1時間	最大10分間	日計	平年比	最大1時間	最大10分間	日計	平年比	最大1時間	最大10分間	日計	平年比	最大1時間	最大10分間
21	0.0		0.0	0.0	0.0		0.0	0.0	0.0		0.0	0.0	0.0		0.0	0.0	0.0		0.0	0.0	0.0		0.0	0.0
22	0.0		0.0	0.0	0.0		0.0	0.0	0.0		0.0	0.0	0.0		0.0	0.0	0.0		0.0	0.0	0.0		0.0	0.0
23	43.5		13.5	3.0	44.5		11.0	2.5	24.5		8.5	2.0	86.5		15.5	4.0	34.0		10.5	4.5	132.0		29.0	11.0
24	0.5		0.5	0.5	0.0		0.0	0.0	0.0		0.0	0.0	0.0		0.0	0.0	0.0		0.0	0.0	1.0		0.5	0.5
25	0.0		0.0	0.0	0.0		0.0	0.0	0.0		0.0	0.0	0.0		0.0	0.0	0.0		0.0	0.0	0.0		0.0	0.0
半旬計/最大	44.0	//	13.5	3.0	44.5	144	11.0	2.5	24.5	91	8.5	2.0	86.5	//	15.5	4.0	34.0	//	10.5	4.5	133.0	254	29.0	11.0
26	0.0		0.0	0.0	0.0		0.0	0.0	0.0		0.0	0.0	0.0		0.0	0.0	0.0		0.0	0.0	0.0		0.0	0.0
27	0.0		0.0	0.0	0.0		0.0	0.0	0.0		0.0	0.0	0.0		0.0	0.0	0.0		0.0	0.0	0.0		0.0	0.0
28	0.0		0.0	0.0	0.0		0.0	0.0	0.0		0.0	0.0	0.0		0.0	0.0	0.0		0.0	0.0	0.0		0.0	0.0
29	0.0		0.0	0.0	0.0		0.0	0.0	0.0		0.0	0.0	0.0		0.0	0.0	0.0		0.0	0.0	0.0		0.0	0.0
30	0.0		0.0	0.0	0.0		0.0	0.0	0.0		0.0	0.0	0.0		0.0	0.0	0.0		0.0	0.0	0.5		0.5	0.5
31	5.0		4.0	1.0	10.0		5.0	1.0	5.5		4.0	1.0	20.5		9.0	2.0	8.0		4.0	1.0	30.0		12.5	3.5
半旬計/最大	5.0	//	4.0	1.0	10.0	27	5.0	1.0	5.5	17	4.0	1.0	20.5	//	9.0	2.0	8.0	//	4.0	1.0	30.5	50	12.5	3.5
旬計	49.0	//			54.5	79			30.0	47			107.0	//			42.0	//			163.5	141		
旬最大	43.5		13.5	3.0	44.5		11.0	2.5	24.5		8.5	2.0	86.5		15.5	4.0	34.0		10.5	4.5	132.0		29.0	11.0
起日	23		23	23	23		23	23	23		23	23	23		23	23	23		23	23	23		23	23

観測所名	高原				野尻				国富				山田				深瀬				降水量(mm)			
	降水量(mm)				降水量(mm)				降水量(mm)				降水量(mm)				降水量(mm)				降水量(mm)			
	日計	平年比	最大1時間	最大10分間	日計	平年比	最大1時間	最大10分間	日計	平年比	最大1時間	最大10分間	日計	平年比	最大1時間	最大10分間	日計	平年比	最大1時間	最大10分間	日計	平年比	最大1時間	最大10分間
21	0.0		0.0	0.0	0.0		0.0	0.0	0.0		0.0	0.0	0.0		0.0	0.0	0.0		0.0	0.0				
22	0.0		0.0	0.0	0.0		0.0	0.0	0.0		0.0	0.0	0.0		0.0	0.0	0.0		0.0	0.0				
23	50.5		16.5	5.5	61.0		21.0	9.0	48.0		23.5	9.5	43.5		15.5	4.5	57.0		23.0	9.0				
24	0.0		0.0	0.0	0.0		0.0	0.0	0.0		0.0	0.0	0.5		0.5	0.5	0.0		0.0	0.0				
25	0.0		0.0	0.0	0.0		0.0	0.0	0.0		0.0	0.0	0.0		0.0	0.0	0.0		0.0	0.0				
半旬計/最大	50.5	//	16.5	5.5	61.0	173	21.0	9.0	48.0	145	23.5	9.5	44.0	//	15.5	4.5	57.0	122	23.0	9.0				
26	0.0		0.0	0.0	0.0		0.0	0.0	0.0		0.0	0.0	0.0		0.0	0.0	0.0		0.0	0.0				
27	0.0		0.0	0.0	0.0		0.0	0.0	0.0		0.0	0.0	0.0		0.0	0.0	0.0		0.0	0.0				
28	0.0		0.0	0.0	0.0		0.0	0.0	0.0		0.0	0.0	0.0		0.0	0.0	0.0		0.0	0.0				
29	0.0		0.0	0.0	0.0		0.0	0.0	0.0		0.0	0.0	0.0		0.0	0.0	0.0		0.0	0.0				
30	0.0		0.0	0.0	0.0		0.0	0.0	0.0		0.0	0.0	0.0		0.0	0.0	0.0		0.0	0.0				
31	24.5		10.0	2.5	14.5		5.5	3.0	12.5		6.0	2.0	20.0		11.0	5.0	26.0		13.5	4.0				
半旬計/最大	24.5	//	10.0	2.5	14.5	37	5.5	3.0	12.5	32	6.0	2.0	20.0	//	11.0	5.0	26.0	49	13.5	4.0				
旬計	75.0	//			75.5	102			60.5	81			64.0	//			83.0	81						
旬最大	50.5		16.5	5.5	61.0		21.0	9.0	48.0		23.5	9.5	43.5		15.5	5.0	57.0		23.0	9.0				
起日	23		23	23	23		23	23	23		23	23	23		23	31	23		23	23				

# 地域気象観測月報(集計値)

宮崎県(87) 2012年3月  
1/1頁

観測所名	高千穂	古江	鞍岡	延岡	日向	神門	西米良	高鍋	加久藤	西都	小林	宮崎	青島	赤江	都城	油津	串間	
気	平均	8.2	10.9	6.9	11.0	10.6	9.0	9.7	12.1	9.7	11.5	10.2	11.9	12.5	11.0	12.8	12.0	
	平年差	-0.1	-0.2	0.3	0.3	-0.4	0.2	0.2	0.4	0.2	0.1	0.2	0	0.5	0.4	0.3	0.2	0.2
	最高	20.5	23.2	19.8	23.4	24.3	23.2	22.3	22.7	22.1	24.0	20.8	23.3	23.8	23.5	22.1	23.1	22.8
	起日	30	17	30	17	23	6	5	6	30	5	29	5	5	5	5	28	17
	最低	-4.1	-0.5	-5.4	-0.2	-1.5	-3.4	-1.8	-0.5	-3.2	-0.7	0.2	1.2	3.0	2.0	-1.3	2.5	-0.7
	起日	14	26	13	13	12	12	14	12	14	12	14	12	13	12	14	12	14
	最高平均	13.6	15.3	12.1	16.2	16.5	15.7	15.8	16.3	15.1	16.3	15.1	16.5	16.9	17.1	16.5	17.3	17.0
	最高平年差	-1.0	-0.6	-0.3	0.0	0.0	-0.3	-0.2	0.0	-0.4	-0.5	-0.6	-0.2	0.6	0.3	0.1	0.5	0.2
	最低平均	3.4	5.9	2.1	6.3	5.6	3.2	5.2	7.6	4.5	6.7	5.7	7.4	8.3	8.1	5.9	8.6	7.0
	最低平年差	0.7	-0.7	0.8	0.6	-0.2	0.6	0.9	0.7	0.6	0.6	0.7	0.2	0.4	0.7	0.4	0.2	0.3
温	積算気温	97	239	72	242	226	123	171	317	194	282	199	300	335	336	243	354	297
	平均0°C未満日数	0	0	0	0	0	0	0	0	0	0	0	0	0	0	0	0	0
	平均25°C以上日数	0	0	0	0	0	0	0	0	0	0	0	0	0	0	0	0	0
	最高0°C未満日数	0	0	0	0	0	0	0	0	0	0	0	0	0	0	0	0	0
	最高25°C以上日数	0	0	0	0	0	0	0	0	0	0	0	0	0	0	0	0	0
	最高30°C以上日数	0	0	0	0	0	0	0	0	0	0	0	0	0	0	0	0	0
	最高35°C以上日数	0	0	0	0	0	0	0	0	0	0	0	0	0	0	0	0	0
	最低0°C未満日数	7	1	10	1	2	9	5	1	5	1	0	0	0	0	4	0	2
	最低25°C以上日数	0	0	0	0	0	0	0	0	0	0	0	0	0	0	0	0	0
	日照	月計	150.2	172.7	124.7	188.2	188.5	163.8	124.4	183.4	160.9	178.2	173.1	181.8	180.9		167.1	152.0
平年比		101	103	100	108	108	104	102	105	100	105	91	103	113		108	102	108
0.1時間未満日数		8	6	10	7	7	6	8	8	9	7	7	9	7		8	6	6
風向・風速	平均風速	2.4	3.5	1.2	3.1	1.9	0.7	0.8	2.4	2.2	2.5	3.3	3.5	2.5	4.7	2.0	3.8	2.3
	最大風速	8.5	12	7.3	13.8	9.5	4.3	5.4	10.1	9.6	12.4	11.3	16.2	9.7	19.4	10.2	14.9	9.1
	最大風速風向	NW	N	SSW	W	WNW	NNE	SSE	S	NW	W	NW	WSW	WNW	W	NNW	WNW	WSW
	起日	24	9	17	31	31	31	11	23	31	24	31	24	24	24	31	24	23
	最大瞬間風速	19.6	19.5	17.6	22.2	20.4	15.5	14.7	18.3	20.7	20.5	22	24.6	19.8	27.8	20.5	21.7	18.8
	最大瞬間風速風向	NNW	N	SW	WSW	NW	N	S	WNW	NW	WNW	WNW	W	W	W	NNW	NW	W
	起日	24	31	17	24	31	31	11	24	31	24	31	24	23	24	31	24	24
	最多風向	NW	N	ENE	W	W	SSE	NNE	WNW	WNW	WNW	WNW	W	WNW	W	N	WNW	NE
	10m/s以上日数	0	3	0	5	0	0	0	1	0	4	2	5	0	11	1	5	0
	15m/s以上日数	0	0	0	0	0	0	0	0	0	0	0	1	0	1	0	0	0
20m/s以上日数	0	0	0	0	0	0	0	0	0	0	0	0	0	0	0	0	0	
30m/s以上日数	0	0	0	0	0	0	0	0	0	0	0	0	0	0	0	0	0	
降水量	月計	165.5	133.5	197.5	129.0	133.0	191.5	228.0	186.0	226.5	180.0	241.5	182.0	183.0	164.0	198.0	239.5	205.5
	平年比	121	77	127	79	75	101	125	102	120	95	138	100	81	106	111	111	117
	最大日降水量	64.0	37.5	80.5	23.5	22.0	47.0	68.5	33.5	60.5	35.0	56.5	36.0	35.5	25.5	37.5	40.0	32.0
	起日	23	16	23	16	16	23	23	16	23	23	23	23	23	16	23	23	17
	最大1時間降水量	16.0	10.5	15.5	6.5	7.0	10.0	20.5	15.0	20.5	16.0	20.0	16.5	15.5	10.0	17.5	24.0	19.0
	起日 時分	23 08:49	17 04:26	23 08:41	23 07:29	23 08:51	23 09:10	23 08:03	23 08:59	23 08:56	23 08:50	23 09:06	23 10:03	23 10:16	23 09:51	23 09:21	23 10:56	17 03:45
	最大10分間降水量	4.5	3.5	4.5	2.5	2.5	2.5	6.5	7.0	5.5	4.0	5.5	5.5	5.0	3.5	4.5	9.0	8.0
	起日 時分	23 08:04	17 03:39	23 07:53	18 06:37	18 07:19	23 09:10	23 07:16	5 23:41	23 08:48	23 08:43	23 09:07	5 07:45	18 08:23	18 08:09	23 08:47	23 10:49	17 03:12
	1mm以上日数	12	12	13	12	12	12	13	13	13	13	13	13	13	13	13	13	13
	10mm以上日数	4	5	5	7	6	10	10	7	10	9	9	8	8	8	10	8	8
30mm以上日数	1	1	1	0	0	1	2	2	1	2	3	2	1	0	1	3	1	
50mm以上日数	1	0	1	0	0	0	1	0	1	0	1	0	0	0	0	0	0	
70mm以上日数	0	0	1	0	0	0	0	0	0	0	0	0	0	0	0	0	0	
100mm以上日数	0	0	0	0	0	0	0	0	0	0	0	0	0	0	0	0	0	

# 地域雨量観測月報(集計値)

宮崎県(87)

2012年3月

1/1頁

観測所名	日之影	諸塚	北方	椎葉	都農	えびの	高原	野尻	国富	山田	深瀬				
月計	149.0	160.5	131.0	268.0	184.0	377.0	253.5	227.5	203.5	225.5	262.0				
平年比	//	98	91	//	//	133	//	//	116	//	104				
最大日降水量	43.5	44.5	24.5	86.5	34.0	132.0	50.5	61.0	48.0	43.5	57.0				
起日	23	23	23	23	23	23	23	23	23	23	23				
最大1時間降水量	13.5	11.0	8.5	15.5	16.5	29.0	16.5	21.0	23.5	15.5	23.0				
起日 時分	23 08:58	23 07:38	23 07:49	23 07:10	5 23:48	23 09:13	23 08:23	23 08:28	23 08:35	23 08:48	23 10:17				
最大10分間降水量	3.0	2.5	3.5	4.0	7.0	11.0	5.5	9.0	9.5	5.0	9.0				
起日 時分	23 08:55	23 07:23	18 05:50	23 06:41	5 23:31	23 08:56	23 07:33	23 07:43	23 07:49	31 04:22	23 10:19				
1mm以上日数	12	12	12	12	12	14	13	13	13	13	13				
10mm以上日数	7	9	7	9	8	11	10	9	9	10	9				
30mm以上日数	1	1	0	2	2	3	3	3	2	2	3				
50mm以上日数	0	0	0	1	0	2	1	1	0	0	1				
70mm以上日数	0	0	0	1	0	1	0	0	0	0	0				
100mm以上日数	0	0	0	0	0	1	0	0	0	0	0				