

## 宮 崎 県 農 業 気 象 速 報

平成 23 年 10 月 下旬

宮 崎 県  
宮 崎 地 方 気 象 台  
平成 23 年 11 月 1 日

## 天 気 概 況

**晴れの日が多い、気温が高い、降水量が多い、21日は日向で日降水量 341.5mm、延岡で日降水量 309.5mm の大雨**

下旬は高気圧に覆われて晴れの日が多かった。21日は気圧の谷が接近し、南から暖かく湿った空気が流れ込み大気の状態が不安定となり、県内各地で 25.5～341.5mm の雨が降った。21日の日最大 1 時間降水量は、日向で 87.5mm の猛烈な雨を、国富で 78.5mm、延岡と都農で 70.0mm など非常に激しい雨を観測した。28日から 30日にかけては気圧の谷が接近し、東海上から湿った空気が流れ込み、県内各地で 26.0～221.5mm の雨が降った。気温は、26日から 27日は寒気が流れ込んだため平年より低くなったが、その他の日は平年より高く経過した。

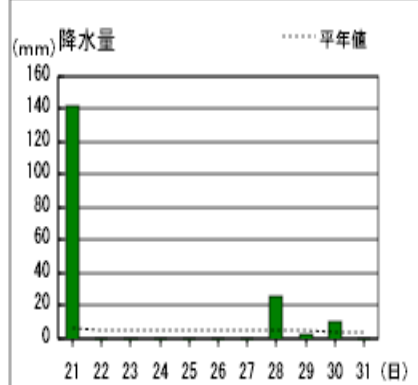
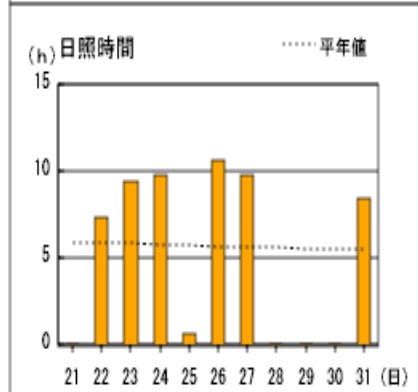
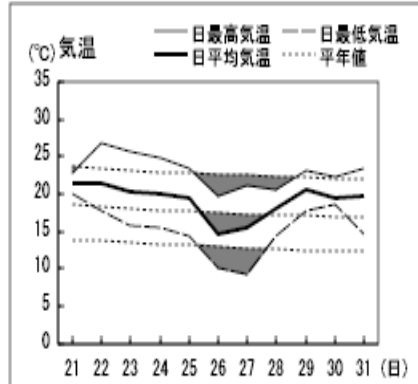
県内各地の旬平均気温は平年差+0.9～+2.2℃で全ての観測所で平年より高く、旬降水量は 61.0～531.0mm（平年比 168～1188%）で平年よりかなり多い所が 17か所と多かった。旬日照時間は平年比 78～98%で平年並か少なかった。

宮崎市の旬平均気温は平年より高く、旬降水量はかなり多く、旬日照時間は平年並であった。

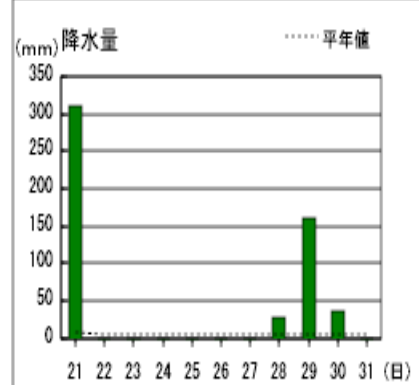
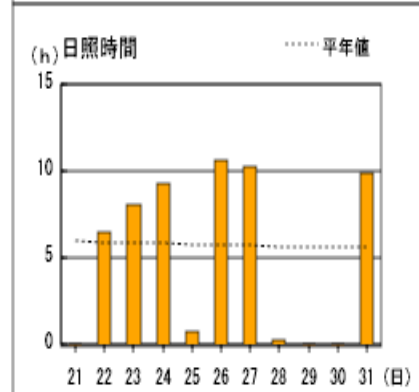
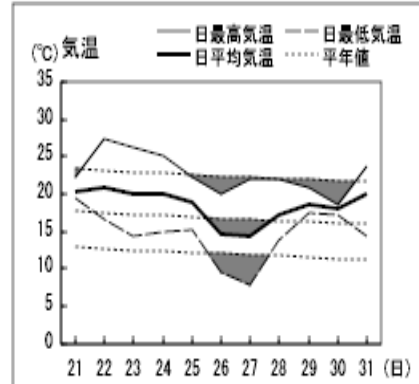
日々の天気概況	宮崎市の昼間の天気
21日 気圧の谷が接近し、南から暖かく湿った空気が流れ込み大気の状態が不安定となった。	大雨一時曇り、雷を伴う
22日 低気圧が対馬海峡を通過した後、華中に中心を持つ高気圧に覆われた。	晴れ時々曇り
23日 移動性高気圧に覆われた。	晴れ後一時薄曇り
24日 大陸に中心を持つ高気圧に覆われた。	晴れ
25日 西高東低の冬型気圧配置となった。	曇り
26日 黄海に中心を持つ高気圧に覆われた。	快晴
27日 移動性高気圧に覆われた。	晴れ
28日 気圧の谷が接近し、東海上から湿った空気が流れ込んだ。	雨時々曇り
29日 気圧の谷が接近し、東海上から湿った空気が流れ込んだ。	曇り時々雨
30日 気圧の谷が接近し、東海上から湿った空気が流れ込んだ。	雨一時曇り
31日 移動性高気圧に覆われた。	晴れ

アメダス 気象経過図：2011年10月21日-2011年10月31日

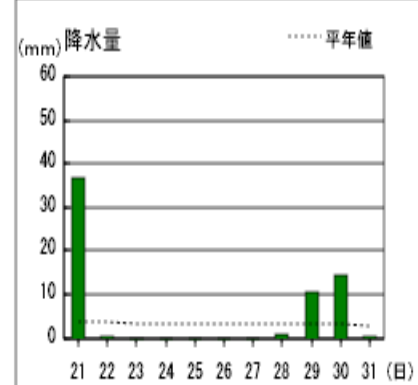
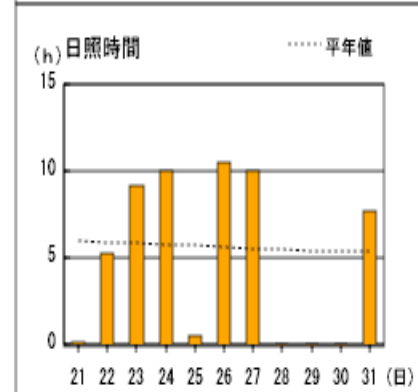
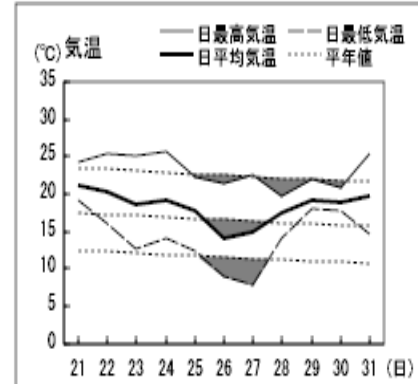
宮崎



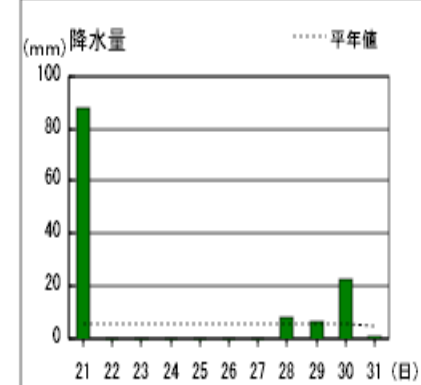
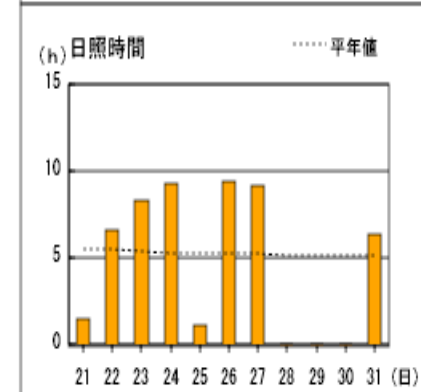
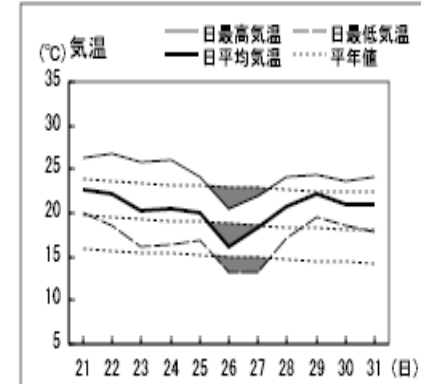
延岡



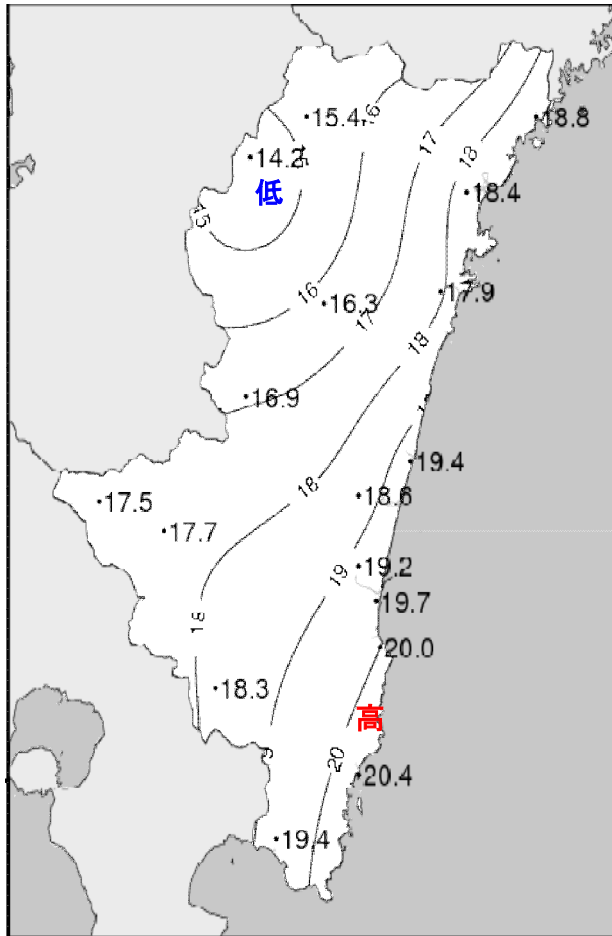
都城



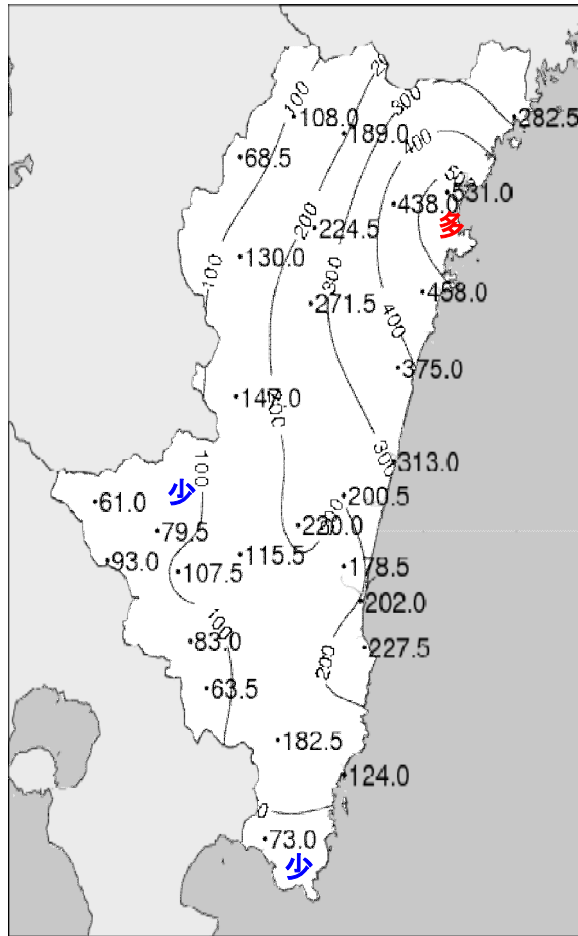
油津



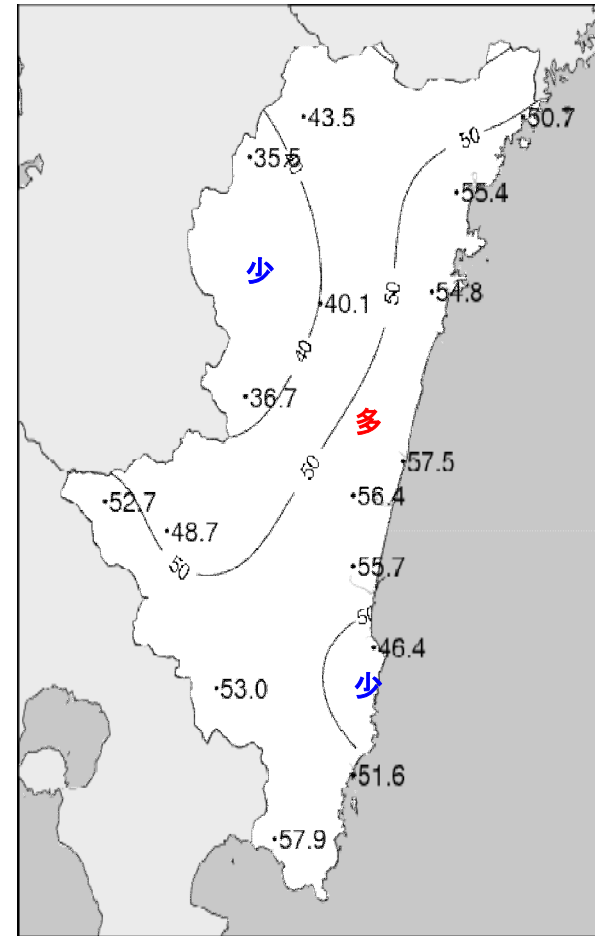
## 2011(平成23年)10月下旬 気象分布図



2011年10月下旬気温観測値 (°C)

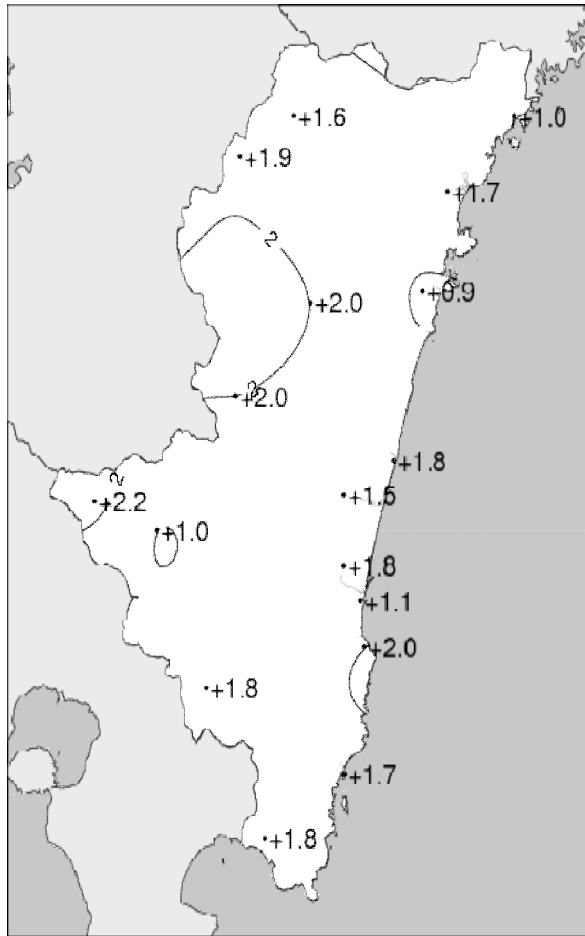


2011年10月下旬降水量観測値 (ミリ)

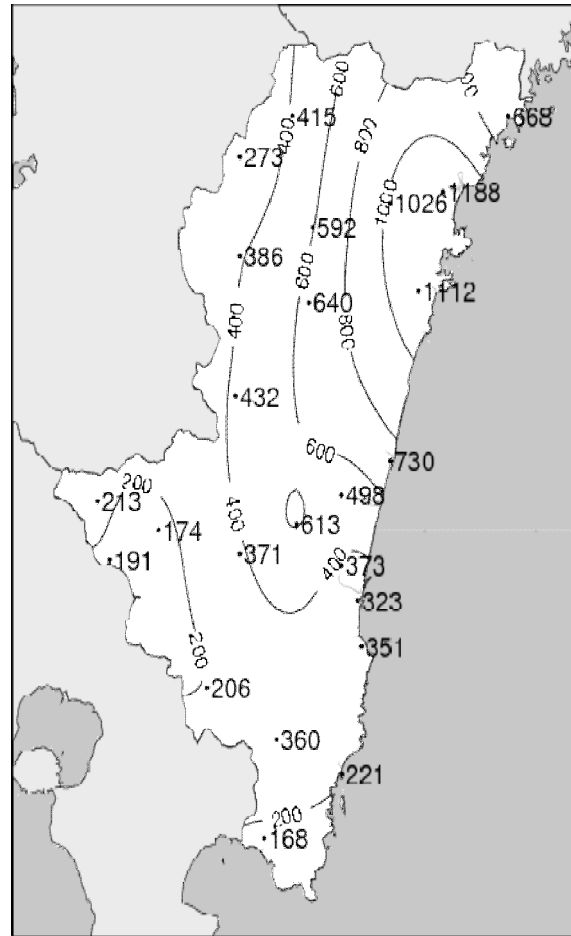


2011年10月下旬日照時間観測値 (時間)

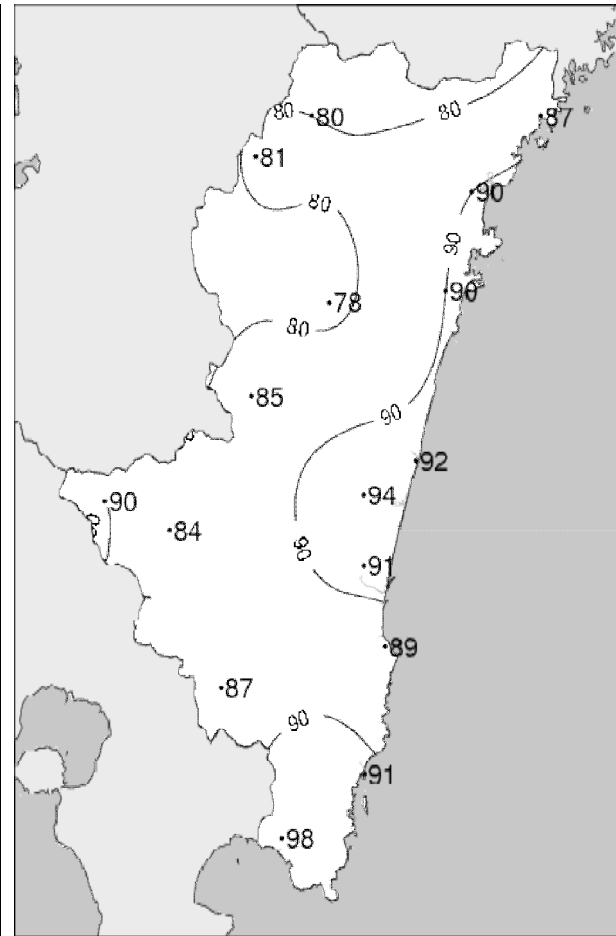
## 2011(平成23年)10月下旬 気象分布図(平年差、平年比)



2011年10月下旬気温平年差 (°C)



2011年10月下旬降水量平年比 (%)



2011年10月下旬日照時間平年比 (%)

# 地域気象観測旬報

2011年10月21日～31日 宮崎県 (87)

(1/5)

観測所名	高千穂									10℃以上積算気温			169
日付	気温(℃)			風向・風速(m/s)						降水量(mm)			日照 (h)
	平均	最高	最低	平均	最多	最大	風向	瞬間	風向	日計	1時間	10分	
21	18.7	20.5	17.5	1.1	SE	3.4	SSE	7.4	SSE	46.0	9.0	3.0	0.0
22	17.7	23.2	15.0	1.8	NW	5.8	NNW	10.5	NNW	0.0	0.0	0.0	2.9
23	17.0	22.6	13.2	1.8	NNW	4.1	NNW	7.4	NW	0.0	0.0	0.0	5.3
24	16.6	24.9	11.6	1.3	NNW	3.9	NNW	5.4	NNW	0.0	0.0	0.0	4.6
25	14.7	18.9	6.6	1.9	NW	4	NNW	7.7	NW	0.0	0.0	0.0	0.5
26	10.3	18.6	4.7	1.6	NW	4.5	NW	7.3	SW	0.0	0.0	0.0	10.1
27	10.7	21.3	2.1	1.2	NW	4.5	SE	7.8	ESE	0.0	0.0	0.0	10.0
28	14.4	19.4	8.8	0.9	SE	3.1	SSE	6.5	E	11.0	3.5	1.0	0.4
29	16.1	17.4	15.0	0.6	NNW	2.2	NNW	3.7	E	30.0	7.0	2.5	0.0
30	16.2	18.2	14.8	0.8	NNW	2.6	SE	5.5	SSE	21.0	5.5	2.0	0.1
31	16.5	24.4	9.8	1.0	NNW	2.6	SSE	4.5	SSE	0.0	0.0	0.0	9.6
前半旬	16.9	22.0	12.8	1.6	NNW					46.0			13.3
後半旬	14.0	19.9	9.2	1.0	NNW					62.0			30.2
旬	15.4	20.9	10.8	1.3	NNW					108.0			43.5
平年差/比	+1.6	+0.3	+2.4							415			80

観測所名	古江									10℃以上積算気温			207
日付	気温(℃)			風向・風速(m/s)						降水量(mm)			日照 (h)
	平均	最高	最低	平均	最多	最大	風向	瞬間	風向	日計	1時間	10分	
21	20.5	22.4	19.4	2.9	NNE	7.6	N	11.1	NNW	232.5	66.0	23.0	0.0
22	20.7	25.9	15.2	1.9	NNE	8	N	11.1	NNW	0.5	2.0	0.5	4.3
23	20.1	24.3	14.5	3.1	N	8.3	N	15.8	NE	0.0	0.0	0.0	8.2
24	20.1	24.6	15.4	2.7	NE	5	NNE	7.0	NNE	0.0	0.0	0.0	9.0
25	18.1	21.3	14.3	4.9	N	11.8	N	17.4	N	0.0	0.0	0.0	1.9
26	15.3	18.2	13.4	6.0	NE	9.3	NE	19.2	NE	0.0	0.0	0.0	9.4
27	16.1	21.9	13.0	3.9	N	7.2	N	11.7	NNE	0.0	0.0	0.0	9.4
28	18.6	22.7	13.7	2.8	NNE	6	NNE	8.4	NNE	12.5	10.0	4.5	0.5
29	19.1	22.1	17.3	2.0	NNE	4	ENE	8.8	NE	2.0	1.0	0.5	0.0
30	18.6	20.5	17.8	2.4	NNE	7.1	N	10.5	N	35.0	9.0	3.0	0.0
31	20.1	22.8	18.3	6.7	NNE	9.2	N	17.3	NNE	0.0	0.5	0.0	8.0
前半旬	19.9	23.7	15.8	3.1	N					233.0			23.4
後半旬	18.0	21.4	15.6	4.0	N					49.5			27.3
旬	18.8	22.4	15.7	3.6	N					282.5			50.7
平年差/比	+1.0	-0.3	+1.9							668			87

観測所名	鞍岡									10℃以上積算気温			138
日付	気温(℃)			風向・風速(m/s)						降水量(mm)			日照 (h)
	平均	最高	最低	平均	最多	最大	風向	瞬間	風向	日計	1時間	10分	
21	18.0	20.7	16.7	1.0	WNW	4.5	NE	11.2	NE	31.5	8.5	2.5	0.0
22	16.1	20.8	13.6	0.8	NNE	2.8	SSW	6.0	SSW	3.0	3.0	1.5	1.6
23	15.2	19.8	11.6	0.8	W	2.1	ENE	5.8	NE	0.0	0.0	0.0	1.6
24	15.4	22.6	10.5	0.9	W	2.8	ENE	5.2	E	0.0	0.0	0.0	7.8
25	12.6	16.6	5.5	0.6	NE	1.9	SSW	4.5	NE	0.5	0.5	0.5	0.5
26	8.7	17.8	3.7	0.9	WSW	3	SW	5.5	ENE	0.0	0.0	0.0	8.3
27	9.6	20.6	1.5	1.0	W	2.8	NE	5.0	NNE	0.0	0.0	0.0	8.2
28	14.5	17.7	7.9	1.3	WSW	3.9	SW	9.9	SSW	6.5	2.0	0.5	0.1
29	15.7	17.3	14.6	0.8	W	2.9	SW	7.2	NNE	13.5	3.0	1.0	0.0
30	15.8	18.1	14.3	0.9	SW	2.8	SW	7.0	SW	13.5	3.5	1.0	0.2
31	14.8	21.6	9.4	0.7	W	2.4	NE	4.9	NE	0.0	0.0	0.0	7.2
前半旬	15.5	20.1	11.6	0.8	W					35.0			11.5
後半旬	13.2	18.9	8.6	0.9	W					33.5			24.0
旬	14.2	19.4	9.9	0.9	W					68.5			35.5
平年差/比	+1.9	+0.9	+2.5							273			81

観測所名	延岡									10℃以上積算気温			203
日付	気温(℃)			風向・風速(m/s)						降水量(mm)			日照 (h)
	平均	最高	最低	平均	最多	最大	風向	瞬間	風向	日計	1時間	10分	
21	20.2	22.2	19.4	2.4	NNE	6.5	NNE	10.3	NE	309.5	70.0	17.5	0.0
22	21.0	27.5	16.6	2.6	WSW	7.8	W	11.2	W	0.0	2.0	0.0	6.5
23	20.0	26.4	14.4	1.6	WSW	4.6	NW	6.8	N	0.0	0.0	0.0	8.0
24	19.9	25.2	15.0	2.0	W	4.1	ESE	7.0	ESE	0.0	0.0	0.0	9.2
25	18.8	22.2	15.2	4.0	N	8.2	N	12.8	NNW	0.0	0.0	0.0	0.7
26	14.8	19.9	9.7	4.5	N	7.8	N	13.8	NNE	0.0	0.0	0.0	10.6
27	14.5	22.0	7.9	3.1	WSW	6.2	WSW	8.9	W	0.0	0.0	0.0	10.2
28	17.2	22.1	13.9	2.3	W	4.8	W	8.2	ENE	27.5	7.0	3.5	0.3
29	18.5	20.8	17.6	1.8	W	4.2	NNE	9.2	SSW	159.5	37.5	9.5	0.0
30	18.1	18.7	17.3	1.6	WSW	3.3	W	6.1	SW	34.5	7.5	4.0	0.0
31	19.9	23.8	14.4	3.9	NNE	7.5	N	11.7	N	0.0	0.0	0.0	9.9
前半旬	20.0	24.7	16.1	2.5	WSW					309.5			24.4
後半旬	17.2	21.2	13.5	2.9	W					221.5			31.0
旬	18.4	22.8	14.7	2.7	W					531.0			55.4
平年差/比	+1.7	+0.4	+2.7							1188			90

# 地域気象観測旬報

2011年10月21日～31日 宮崎県 (87)

(2/5)

観測所名	日向									10℃以上積算気温			197	
	気温(℃)			風向・風速(m/s)						降水量(mm)				日照 (h)
	平均	最高	最低	平均	最多	最大	風向	瞬間	風向	日計	1時間	10分		
21	20.3	22.6	19.3	1.5	W	4.4	ENE	10.9	ENE	341.5	87.5	22.5	0.0	
22	20.8	26.9	16.0	1.4	W	4.1	NNW	6.7	N	0.0	1.0	0.0	5.9	
23	19.1	25.0	13.9	1.3	WSW	3.6	ESE	6.4	ESE	0.0	0.0	0.0	7.8	
24	19.4	24.7	15.5	1.5	WSW	3.5	W	6.0	W	0.0	0.0	0.0	10.0	
25	17.4	22.8	10.2	1.8	WNW	3.7	WNW	7.1	WNW	0.0	0.0	0.0	1.4	
26	12.9	20.7	7.2	1.4	WSW	4	ENE	8.1	E	0.0	0.0	0.0	9.9	
27	14.8	22.2	9.1	2.0	W	3.6	WNW	6.1	WSW	0.0	0.0	0.0	9.9	
28	17.1	19.7	14.9	2.2	W	3.6	W	6.3	W	32.5	10.0	6.5	0.0	
29	18.5	19.6	17.9	1.4	WSW	2.9	W	4.9	W	45.5	9.5	3.5	0.0	
30	18.0	18.6	17.4	1.7	W	3.1	W	6.0	W	38.5	7.5	2.5	0.0	
31	18.5	24.3	14.5	1.7	NE	4.6	NE	9.5	NE	0.0	0.0	0.0	9.9	
前半旬	19.4	24.4	15.0	1.5	W					341.5			25.1	
後半旬	16.6	20.9	13.5	1.7	W					116.5			29.7	
旬	17.9	22.5	14.2	1.6	W					458.0			54.8	
平年差/比	+0.9	-0.2	+1.7							1112			90	

観測所名	神門									10℃以上積算気温			179	
	気温(℃)			風向・風速(m/s)						降水量(mm)				日照 (h)
	平均	最高	最低	平均	最多	最大	風向	瞬間	風向	日計	1時間	10分		
21	19.0	20.2	18.1	0.4	SSE	2.1	SSE	4.9	ESE	169.5	39.0	11.5	0.0	
22	18.7	25.8	13.7	0.4	S	2.1	SSW	6.2	SW	0.0	0.5	0.0	3.5	
23	17.5	25.3	11.8	0.4	SSE	1.8	S	4.0	N	0.0	0.0	0.0	5.1	
24	18.2	25.6	13.0	0.6	SSE	2.6	S	5.5	S	0.0	0.0	0.0	6.3	
25	15.9	20.7	8.0	0.4	SSE	1.6	SSE	3.3	S	0.0	0.0	0.0	0.3	
26	11.4	21.3	5.0	0.5	SE	2.3	S	4.9	SSE	0.0	0.0	0.0	8.9	
27	12.0	21.9	4.8	0.6	ENE	2.8	SSE	5.4	SE	0.0	0.0	0.0	8.2	
28	14.9	17.2	11.5	0.2	NNW	1.1	NNE	2.2	NNW	17.0	2.5	1.5	0.0	
29	16.9	18.4	15.9	0.1	NNE	0.6	N	2.1	NNE	49.5	11.0	3.0	0.0	
30	16.7	17.5	15.8	0.1	N	0.9	NNE	2.1	NNE	35.5	7.0	2.5	0.0	
31	17.9	24.3	13.7	0.7	SSE	2.5	SSE	4.8	SSE	0.0	0.0	0.0	7.8	
前半旬	17.9	23.5	12.9	0.4	SSE					169.5			15.2	
後半旬	15.0	20.1	11.1	0.4	SSE					102.0			24.9	
旬	16.3	21.7	11.9	0.4	SSE					271.5			40.1	
平年差/比	+2.0	0.0	+3.0							640			78	

観測所名	西米良									10℃以上積算気温			186	
	気温(℃)			風向・風速(m/s)						降水量(mm)				日照 (h)
	平均	最高	最低	平均	最多	最大	風向	瞬間	風向	日計	1時間	10分		
21	19.8	23.7	18.5	0.3	W	2.3	WSW	4.5	WSW	106.5	30.0	8.0	0.5	
22	19.2	25.0	14.4	0.6	N	3	SSE	6.8	SSE	0.0	0.5	0.0	3.8	
23	17.5	25.7	12.9	0.3	S	1.9	SE	3.5	S	0.0	0.0	0.0	5.5	
24	18.4	26.1	14.0	0.4	SW	2	W	4.0	W	0.0	0.0	0.0	6.8	
25	16.8	20.4	10.5	0.4	ENE	1.2	SE	4.4	S	0.0	0.0	0.0	0.0	
26	12.3	21.5	6.5	0.8	ESE	3.3	WSW	5.6	SW	0.0	0.0	0.0	6.9	
27	12.7	22.1	6.3	1.0	NNE	3.9	W	8.2	WSW	0.0	0.0	0.0	6.8	
28	15.4	18.7	12.2	0.3	WSW	2.2	W	3.2	W	6.0	2.0	0.5	0.0	
29	17.2	18.8	16.0	0.2	NNE	1.2	NNE	2.7	E	17.0	5.0	1.5	0.0	
30	17.6	19.4	16.0	0.1	NNE	1	NNE	1.8	N	17.0	3.0	1.5	0.0	
31	18.8	24.5	16.0	0.9	NE	3.2	WSW	5.4	W	0.5	0.5	0.5	6.4	
前半旬	18.3	24.2	14.1	0.4	S					106.5			16.6	
後半旬	15.7	20.8	12.2	0.6	NNE					40.5			20.1	
旬	16.9	22.4	13.0	0.5	NNE					147.0			36.7	
平年差/比	+2.0	+0.5	+2.8							432			85	

観測所名	高鍋									10℃以上積算気温			213	
	気温(℃)			風向・風速(m/s)						降水量(mm)				日照 (h)
	平均	最高	最低	平均	最多	最大	風向	瞬間	風向	日計	1時間	10分		
21	21.5	23.3	20.2	3.0	NNE	6.4	NE	12.8	E	214.0	66.0	16.5	0.0	
22	21.8	27.8	17.7	2.6	W	5.9	WNW	9.6	W	0.0	0.5	0.0	7.5	
23	19.7	24.5	15.3	1.8	WNW	3.7	SE	5.5	E	0.0	0.0	0.0	9.4	
24	19.9	24.7	15.7	1.7	WNW	4.8	SSE	6.5	SSE	0.0	0.0	0.0	9.6	
25	19.4	22.8	13.9	2.5	NNE	5.5	NNE	10.4	NNE	0.0	0.0	0.0	0.4	
26	14.9	20.8	9.0	2.1	NW	5.2	NNE	8.8	NE	0.0	0.0	0.0	10.6	
27	16.1	22.0	9.4	2.0	NW	3.8	NE	7.1	NE	0.0	0.0	0.0	10.4	
28	19.3	21.7	16.5	2.2	N	5	E	10.0	E	57.5	27.5	7.0	0.0	
29	21.2	23.7	18.8	2.4	E	4.7	ESE	8.2	ESE	3.0	8.5	2.5	0.0	
30	19.5	20.9	18.3	1.2	NW	3	NW	5.4	NW	38.5	7.5	3.5	0.0	
31	20.0	23.9	14.7	3.3	NNE	6.6	NE	12.0	NE	0.0	0.0	0.0	9.6	
前半旬	20.5	24.6	16.6	2.3	W					214.0			26.9	
後半旬	18.5	22.2	14.5	2.2	NW					99.0			30.6	
旬	19.4	23.3	15.4	2.3	NW					313.0			57.5	
平年差/比	+1.8	+0.8	+2.3							730			92	

# 地域気象観測旬報

2011年10月21日～31日 宮崎県 (87)

(3/5)

観測所名	加久藤										10℃以上積算気温			193
	気温(℃)			風向・風速(m/s)						降水量(mm)			日照 (h)	
	平均	最高	最低	平均	最多	最大	風向	瞬間	風向	日計	1時間	10分		
21	21.2	<u>26.3</u>	19.0	1.4	ENE	3.3	ENE	7.6	E	<u>25.5</u>	<u>10.5</u>	<u>5.0</u>	0.6	
22	19.6	23.8	15.2	2.2	W	<u>5.9</u>	WSW	<u>10.2</u>	W	1.5	1.0	1.0	4.8	
23	18.1	25.1	12.3	1.1	WSW	3.1	WSW	5.5	WSW	0.0	0.0	0.0	9.0	
24	18.0	26.0	12.7	1.0	WSW	3.4	WSW	5.9	WSW	0.0	0.0	0.0	8.3	
25	16.1	20.5	8.8	1.5	NW	4.5	NW	7.7	NW	0.0	0.0	0.0	0.1	
26	12.4	21.6	5.2	0.9	E	1.7	ESE	3.8	ESE	0.0	0.0	0.0	10.6	
27	13.6	22.8	<u>5.0</u>	1.4	E	4	ESE	8.2	ESE	0.0	0.0	0.0	10.3	
28	17.0	20.7	12.9	1.6	ENE	3.7	E	7.4	E	6.5	2.5	1.0	0.4	
29	18.9	23.0	17.4	2.0	ENE	3.7	E	8.4	ESE	10.0	3.0	1.0	1.0	
30	18.6	20.3	17.4	1.7	ENE	3.5	E	7.9	E	17.5	6.0	3.5	0.0	
31	19.3	24.8	14.4	1.8	E	4.1	E	8.2	E	0.0	0.0	0.0	7.6	
前半旬	18.6	24.3	13.6	1.4	WSW					27.0			22.8	
後半旬	16.6	22.2	12.1	1.6	ENE					34.0			29.9	
旬	17.5	23.2	12.8	1.5	ENE					61.0			52.7	
平年差/比	+2.2	+1.2	+3.2							213			90	

観測所名	西都										10℃以上積算気温			205
	気温(℃)			風向・風速(m/s)						降水量(mm)			日照 (h)	
	平均	最高	最低	平均	最多	最大	風向	瞬間	風向	日計	1時間	10分		
21	21.4	22.8	20.0	2.5	ENE	<u>7.4</u>	ENE	<u>13.5</u>	E	<u>121.5</u>	<u>27.5</u>	<u>10.5</u>	0.0	
22	21.0	<u>27.2</u>	16.0	2.4	WSW	5.4	WNW	8.9	W	0.0	0.0	0.0	6.4	
23	19.0	26.6	13.5	1.7	NW	4.8	E	6.7	ESE	0.0	0.0	0.0	9.2	
24	19.3	26.2	14.0	1.6	WNW	4.4	SE	6.5	ESE	0.0	0.0	0.0	9.8	
25	18.8	23.2	14.4	1.3	NW	4.1	ESE	6.7	SSE	0.0	0.0	0.0	0.5	
26	13.6	20.6	7.9	1.4	WNW	3.8	E	5.5	E	0.0	0.0	0.0	10.6	
27	15.1	22.0	<u>7.8</u>	2.2	WNW	4.5	ENE	7.2	ENE	0.0	0.0	0.0	10.2	
28	18.2	20.8	15.0	1.8	NW	4	NNW	5.7	N	33.5	9.0	3.0	0.3	
29	19.6	23.1	18.0	1.9	NW	4.3	ESE	7.3	ESE	1.5	7.5	0.5	0.0	
30	19.2	20.4	18.2	1.4	NW	3.8	N	5.3	NNW	44.0	13.0	5.5	0.0	
31	19.4	23.6	13.2	2.3	NE	6.7	ENE	10.5	ENE	0.0	0.0	0.0	9.4	
前半旬	19.9	25.2	15.6	1.9	NW					121.5			25.9	
後半旬	17.5	21.8	13.4	1.8	WNW					79.0			30.5	
旬	18.6	23.3	14.4	1.9	NW					200.5			56.4	
平年差/比	+1.5	+0.3	+2.3							498			94	

観測所名	小林										10℃以上積算気温			194
	気温(℃)			風向・風速(m/s)						降水量(mm)			日照 (h)	
	平均	最高	最低	平均	最多	最大	風向	瞬間	風向	日計	1時間	10分		
21	20.9	<u>25.7</u>	19.1	2.6	SSE	<u>6.3</u>	ESE	<u>12.6</u>	SE	<u>36.5</u>	<u>17.5</u>	<u>10.0</u>	1.1	
22	19.7	24.0	15.8	2.8	WNW	5.9	W	11.0	W	0.5	0.5	0.5	6.0	
23	18.9	24.7	14.5	2.0	WNW	4.9	WNW	7.1	W	0.0	0.0	0.0	8.7	
24	19.1	25.2	14.7	2.3	WNW	4.4	WNW	7.0	WNW	0.0	0.0	0.0	8.7	
25	16.7	20.5	11.2	3.1	WNW	4.8	WNW	8.5	NW	0.0	0.0	0.0	0.2	
26	13.0	20.4	<u>6.3</u>	1.8	NW	3.8	SE	5.6	ESE	0.0	0.0	0.0	10.5	
27	14.4	21.4	7.2	1.9	WNW	5.7	SE	9.5	SSE	0.0	0.0	0.0	10.0	
28	16.6	18.7	13.2	1.7	SSE	4.4	SE	6.0	SE	5.5	3.0	1.0	0.0	
29	18.2	21.1	17.1	1.9	SSE	4.5	SSE	7.3	SSE	10.5	4.5	1.0	0.1	
30	18.3	20.1	17.0	1.8	S	4.3	SE	6.3	ESE	26.5	6.5	3.0	0.0	
31	18.5	23.2	14.0	2.0	SSE	5	SSE	7.9	SSE	0.0	0.0	0.0	3.4	
前半旬	19.1	24.0	15.1	2.6	WNW					37.0			24.7	
後半旬	16.5	20.8	12.5	1.9	SSE					42.5			24.0	
旬	17.7	22.3	13.6	2.2	WNW					79.5			48.7	
平年差/比	+1.0	+0.4	+1.1							174			84	

観測所名	宮崎										10℃以上積算気温			211
	気温(℃)			風向・風速(m/s)						降水量(mm)			日照 (h)	
	平均	最高	最低	平均	最多	最大	風向	瞬間	風向	日計	1時間	10分		
21	21.4	22.9	20.1	3.2	NE	8.3	ENE	<u>13.6</u>	ENE	<u>142.0</u>	<u>42.0</u>	<u>19.5</u>	0.0	
22	21.4	<u>26.9</u>	17.9	3.7	W	<u>8.3</u>	W	12.3	W	0.0	0.0	0.0	7.3	
23	20.2	25.6	15.7	2.7	WNW	5.1	WNW	7.3	ESE	0.0	0.0	0.0	9.4	
24	20.0	24.8	15.6	2.2	WNW	4.7	ESE	7.2	ESE	0.0	0.0	0.0	9.7	
25	19.5	23.3	14.5	2.6	WNW	5.6	WSW	7.7	WSW	0.0	0.0	0.0	0.6	
26	14.8	19.8	10.0	2.3	WNW	4.4	NE	7.4	ENE	0.0	0.0	0.0	10.6	
27	15.4	21.2)	<u>9.2)</u>	2.7)	WNW	5.1)	NE)	8.0)	NE)	0.0	0.0	0.0	9.7	
28	18.1	20.7	14.5	1.7	N	4.3	WNW	6.2	NNE	25.0	14.0	7.0	0.0	
29	20.7	23.1	17.8	2.9	E	6.3	E	9.5	E	1.5	1.0	0.5	0.0	
30	19.6	22.2	18.5	1.7	NNE	4	E	6.1	E	10.0	5.0	3.0	0.0	
31	19.8	23.5	14.6	3.1	NE	7.6	NE	11.1	NE	0.0	0.0	0.0	8.4	
前半旬	20.5	24.7	16.8	2.9	WNW					142.0			27.0	
後半旬	18.1	21.8	14.1	2.4	WNW					36.5			28.7	
旬	19.2	23.1	15.3	2.6	WNW					178.5			55.7	
平年差/比	+1.8	+0.6	+2.3							373			91	

# 地域気象観測旬報

2011年10月21日～31日 宮崎県 (87)

(4/5)

観測所名	青島									10℃以上積算気温			日照 (h)
	気温(℃)			風向・風速(m/s)						降水量(mm)			
	平均	最高	最低	平均	最多	最大	風向	瞬間	風向	日計	1時間	10分	
21	22.0	23.5	20.4	1.8	NW	6.2	E	11.3	ESE	119.0	26.5	9.0	0.0
22	21.7	27.0	18.1	1.5	WNW	4.3	WNW	9.4	WNW	0.0	0.0	0.0	5.2
23	20.6	25.3	16.4	1.9	WNW	4.4	WNW	8.6	WNW	0.0	0.0	0.0	9.2
24	20.0	24.7	16.7	1.3	W	3.5	ESE	6.4	SE	0.0	0.0	0.0	8.4
25	20.5	23.4	15.6	2.4	WNW	4.5	N	8.6	N	0.0	0.0	0.0	0.9
26	15.9	19.6	12.1	2.5	WNW	4.3	N	9.6	N	0.0	0.0	0.0	9.9
27	17.7	20.5	13.6	2.5	WNW	4.2	W	6.9	WNW	0.0	0.0	0.0	5.1
28	18.3	19.9	16.0	2.3	WNW	4.2	W	6.9	NW	38.0	10.0	2.5	0.2
29	21.4	23.2	18.8	3.1	ESE	6.1	ESE	10.2	E	44.0	16.5	9.0	0.0
30	20.6	23.0	19.3	1.7	WNW	4.6	ESE	7.9	E	23.0	5.0	1.5	0.0
31	20.8	23.3	16.6	2.4	N	4.9	N	10.8	N	3.5	2.0	1.0	7.5
前半旬	21.0	24.8	17.4	1.8	WNW					119.0			23.7
後半旬	19.1	21.6	16.1	2.4	WNW					108.5			22.7
旬	20.0	23.0	16.7	2.1	WNW					227.5			46.4
平年差/比	+2.0	+0.9	+2.3							351			89

観測所名	赤江									10℃以上積算気温			日照 (h)
	気温(℃)			風向・風速(m/s)						降水量(mm)			
	平均	最高	最低	平均	最多	最大	風向	瞬間	風向	日計	1時間	10分	
21	21.8	23.6	20.3	4.7	NNE	11.7	ENE	15.4	ENE	105.5	25.0	13.5	
22	21.5	27.1	18.0	4.2	W	9.3	W	12.3	W	0.0	0.0	0.0	
23	20.4	25.2	16.6	3.6	W	6.5	WNW	8.2	W	0.0	0.0	0.0	
24	20.4	24.5	16.2	3.0	WNW	5.8	SSE	8.2	SSE	0.0	0.0	0.0	
25	20.3	23.8	16.0	4.6	W	9.8	NNE	12.3	NNE	0.0	0.0	0.0	
26	15.6	19.8	10.8	4.3	NE	7.2	NNE	10.3	NE	0.0	0.0	0.0	
27	16.4	21.4	9.6	4.2	WNW	6.4	ENE	8.7	NE	0.0	0.0	0.0	
28	18.3	20.8	15.2	3.2	W	8.9	NNE	12.9	N	61.5	18.0	9.0	
29	21.5	24.8	18.2	5.0	E	8.1	E	10.8	E	11.5	7.0	5.0	
30	20.5	22.9	19.3	3.5	E	6.9	E	9.8	ESE	21.5	5.5	1.5	
31	20.4	23.8	14.9	6.3	NNE	10.4	NNE	12.9	NNE	2.0	1.5	0.5	
前半旬	20.9	24.8	17.4	4.0	W					105.5			
後半旬	18.8	22.3	14.7	4.4	WNW					96.5			
旬	19.7	23.4	15.9	4.2	WNW					202.0			
平年差/比	+1.1	+0.3	+1.5							323			

観測所名	都城									10℃以上積算気温			日照 (h)
	気温(℃)			風向・風速(m/s)						降水量(mm)			
	平均	最高	最低	平均	最多	最大	風向	瞬間	風向	日計	1時間	10分	
21	21.2	24.4	19.3	1.7	NNE	4.1	NNE	6.8	WSW	36.5	9.5	4.0	0.1
22	20.2	25.3	16.1	1.4	W	3.8	WNW	8.6	WNW	0.5	0.5	0.5	5.2
23	18.5	25.1	12.8	1.0	S	3.2	SSW	5.6	S	0.0	0.0	0.0	9.1
24	19.3	25.8	14.0	1.3	SSW	3.9	SSW	6.5	SW	0.0	0.0	0.0	10.0
25	17.8	22.4	12.3	1.2	N	3.8	NNW	7.0	NNW	0.0	0.0	0.0	0.5
26	14.0	21.4	8.9	1.3	NNE	3.8	NNE	6.0	NNE	0.0	0.0	0.0	10.4
27	15.0	22.6	7.9	2.4	NNE	5.2	E	9.0	E	0.0	0.0	0.0	10.0
28	17.5	19.8	14.2	2.3	N	4.6	NNE	6.9	NNE	1.0	0.5	0.5	0.0
29	19.1	21.9	18.0	2.0	N	4.1	NNE	6.4	NNE	10.5	4.0	1.5	0.0
30	18.9	21.0	17.7	1.9	N	3.3	N	5.4	NNE	14.5	5.0	1.5	0.0
31	19.8	25.4	14.6	2.6	NNE	5.8	NE	9.2	NE	0.5	0.5	0.5	7.7
前半旬	19.4	24.6	14.9	1.3	SSW					37.0			24.9
後半旬	17.4	22.0	13.6	2.1	N					26.5			28.1
旬	18.3	23.2	14.2	1.7	N					63.5			53.0
平年差/比	+1.8	+0.8	+2.6							206			87

観測所名	油津									10℃以上積算気温			日照 (h)
	気温(℃)			風向・風速(m/s)						降水量(mm)			
	平均	最高	最低	平均	最多	最大	風向	瞬間	風向	日計	1時間	10分	
21	22.6	26.2	20.0	2.9	WNW	9.8	E	14.8	E	87.5	23.5	9.5	1.5
22	22.1	26.8	18.6	3.3	WNW	7.6	WNW	11.3	WNW	0.0	0.0	0.0	6.6
23	20.2	25.8	16.2	3.0	WNW	5.2	WNW	7.0	WNW	0.0	0.0	0.0	8.3
24	20.4	26.1	16.3	3.2	WNW	5.2	WNW	7.5	WNW	0.0	0.0	0.0	9.3
25	20.0	24.1	16.9	2.8	WNW	5.2	WNW	8.0	ENE	0.0	0.0	0.0	1.1
26	16.1	20.4	13.2	3.1	NW	5.3	ENE	10.9	NE	0.0	0.0	0.0	9.4
27	18.2	21.9	13.3	3.2	NW	5.3	NW	9.2	ENE	0.0	0.0	0.0	9.1
28	20.6	24.1	17.2	3.6	E	7.8	ESE	12.6	ESE	8.0	5.5	2.5	0.0
29	22.1	24.4	19.5	5.2	E	8.1	E	12.7	ESE	6.0	2.0	1.5	0.0
30	21.0	23.7	18.6	2.8	ESE	7.3	ESE	10.7	ESE	22.0	7.5	2.5	0.0
31	20.9	24.0	17.9	2.2	N	4.8	NE	11.0	NE	0.5	0.5	0.5	6.3
前半旬	21.1	25.8	17.6	3.0	WNW					87.5			26.8
後半旬	19.8	23.1	16.6	3.4	NW					36.5			24.8
旬	20.4	24.3	17.1	3.2	WNW					124.0			51.6
平年差/比	+1.7	+1.5	+2.1							221			91



# 地域気象観測旬報

2011年10月21日～31日 宮崎県 (87)  
(5/5)

観測所名	串間									10℃以上積算気温			213
日付	気温(℃)			風向・風速(m/s)						降水量(mm)			日照 (h)
	平均	最高	最低	平均	最多	最大	風向	瞬間	風向	日計	1時間	10分	
21	22.4	25.7	19.6	1.7	NE	7.5	ENE	13.3	W	34.0	9.5	6.0	1.1
22	21.0	26.3	16.6	1.7	W	5.8	W	11.5	W	0.0	0.0	0.0	7.0
23	19.1	25.0	14.0	1.2	NE	3.3	WSW	5.0	WSW	0.0	0.0	0.0	9.7
24	19.7	25.2	14.5	1.7	NE	4.4	WSW	6.8	SSW	0.0	0.0	0.0	10.1
25	18.8	23.0	14.7	1.0	WNW	3.1	WSW	5.3	WNW	0.0	0.0	0.0	1.0
26	15.3	20.8	10.7	2.5	NE	4.8	NE	8.5	ENE	0.0	0.0	0.0	10.3
27	17.0	22.3	9.8	2.5	NE	5.9	NE	10.3	NE	0.0	0.0	0.0	10.4
28	18.5	20.8	15.5	1.6	NE	3.5	NE	6.9	NE	7.0	3.5	1.5	0.1
29	20.6	23.5	18.8	2.0	NE	4.6	NE	7.6	NE	5.5	3.0	2.0	0.4
30	20.2	21.1	18.8	2.1	NE	3.7	NE	6.8	NE	26.0	8.0	2.0	0.0
31	20.8	25.0	17.2	3.3	NE	7.1	NE	13.5	ENE	0.5	0.5	0.5	7.8
前半旬	20.2	25.0	15.9	1.5	NE					34.0			28.9
後半旬	18.7	22.3	15.1	2.3	NE					39.0			29.0
旬	19.4	23.5	15.5	1.9	NE					73.0			57.9
平年差/比	+1.8	+0.4	+2.6							168			98

# 地域雨量観測旬報

2011年10月21日～31日 宮崎県 (87)

(1/1)

観測所名	日之影				諸塚				北方				上椎葉				都農				えびの			
	降水量(mm)				降水量(mm)				降水量(mm)				降水量(mm)				降水量(mm)				降水量(mm)			
	日計	平年比	最大1時間	最大10分間	日計	平年比	最大1時間	最大10分間	日計	平年比	最大1時間	最大10分間	日計	平年比	最大1時間	最大10分間	日計	平年比	最大1時間	最大10分間	日計	平年比	最大1時間	最大10分間
21	122.0		29.5	10.0	127.0		45.5	12.0	305.5		63.5	22.5	72.0		17.0	7.5	255.5		70.0	20.5	44.5		14.5	8.0
22	0.5		1.0	0.5	0.0		0.5	0.0	0.0		1.5	0.0	0.5		0.5	0.5	0.0		1.0	0.0	3.0		1.5	1.0
23	0.0		0.0	0.0	0.0		0.0	0.0	0.0		0.0	0.0	0.0		0.0	0.0	0.0		0.0	0.0	0.0		0.0	0.0
24	0.0		0.0	0.0	0.0		0.0	0.0	0.0		0.0	0.0	0.0		0.0	0.0	0.0		0.0	0.0	0.0		0.0	0.0
25	0.0		0.0	0.0	0.0		0.0	0.0	0.0		0.0	0.0	0.0		0.0	0.0	0.0		0.0	0.0	0.0		0.0	0.0
半旬計/最大	122.5	//	29.5	10.0	127.0	593	45.5	12.0	305.5	1212	63.5	22.5	72.5	361	17.0	7.5	255.5	//	70.0	20.5	47.5	174	14.5	8.0
26	0.0		0.0	0.0	0.0		0.0	0.0	0.0		0.0	0.0	0.0		0.0	0.0	0.0		0.0	0.0	0.0		0.0	0.0
27	0.0		0.0	0.0	0.0		0.0	0.0	0.0		0.0	0.0	0.0		0.0	0.0	0.0		0.0	0.0	0.0		0.0	0.0
28	15.5		5.5	2.5	19.5		3.5	1.5	33.5		11.0	3.5	9.5		1.5	0.5	27.5		15.5	3.5	16.0		6.0	1.5
29	25.0		5.0	2.0	40.0		7.0	2.5	65.0		20.0	6.0	22.0		4.0	1.0	53.5		14.0	5.5	12.0		3.5	1.0
30	26.0		4.5	1.5	38.0		5.5	3.0	34.0		7.5	2.0	26.0		5.5	2.0	38.5		8.0	3.5	17.5		5.5	4.0
31	0.0		0.0	0.0	0.0		0.0	0.0	0.0		0.0	0.0	0.0		0.0	0.0	0.0		0.0	0.0	0.0		0.0	0.0
半旬計/最大	66.5	//	5.5	2.5	97.5	458	7.0	3.0	132.5	574	20.0	6.0	57.5	273	5.5	2.0	119.5	//	15.5	5.5	45.5	149	6.0	4.0
旬計	189.0	//			224.5	592			438.0	1026			130.0	386			375.0	//			93.0	191		
旬最大	122.0		29.5	10.0	127.0		45.5	12.0	305.5		63.5	22.5	72.0		17.0	7.5	255.5		70.0	20.5	44.5		14.5	8.0
起日	21		21	21	21		21	21	21		21	21	21		21	21	21		21	21	21		21	21

観測所名	高原				野尻				国富				山田				深瀬							
	降水量(mm)				降水量(mm)				降水量(mm)				降水量(mm)				降水量(mm)				降水量(mm)			
	日計	平年比	最大1時間	最大10分間	日計	平年比	最大1時間	最大10分間	日計	平年比	最大1時間	最大10分間	日計	平年比	最大1時間	最大10分間	日計	平年比	最大1時間	最大10分間	日計	平年比	最大1時間	最大10分間
21	52.0		16.0	7.5	78.5		16.0	8.5	175.0		78.5	19.5	51.5		11.5	9.0	94.0		26.0	9.5				
22	0.0		0.0	0.0	0.0		0.0	0.0	0.0		0.0	0.0	0.0		0.0	0.0	0.0		0.0	0.0				
23	0.0		0.0	0.0	0.0		0.0	0.0	0.0		0.0	0.0	0.0		0.0	0.0	0.0		0.0	0.0				
24	0.0		0.0	0.0	0.0		0.0	0.0	0.0		0.0	0.0	0.0		0.0	0.0	0.0		0.0	0.0				
25	0.0		0.0	0.0	0.0		0.0	0.0	0.0		0.0	0.0	0.0		0.0	0.0	0.0		0.0	0.0				
半旬計/最大	52.0	//	16.0	7.5	78.5	441	16.0	8.5	175.0	888	78.5	19.5	51.5	//	11.5	9.0	94.0	347	26.0	9.5				
26	0.0		0.0	0.0	0.0		0.0	0.0	0.0		0.0	0.0	0.0		0.0	0.0	0.0		0.0	0.0				
27	0.0		0.0	0.0	0.0		0.0	0.0	0.0		0.0	0.0	0.0		0.0	0.0	0.0		0.0	0.0				
28	4.5		1.5	1.0	7.5		4.0	1.5	14.0		7.0	2.0	2.5		1.0	0.5	8.5		3.0	1.5				
29	20.0		6.0	1.5	7.5		2.5	1.0	2.0		1.0	0.5	13.5		4.0	1.5	48.0		16.0	5.0				
30	31.0		5.5	2.0	22.0		6.5	3.0	29.0		5.5	3.0	15.5		5.5	2.5	31.5		7.0	3.5				
31	0.0		0.0	0.0	0.0		0.0	0.0	0.0		0.0	0.0	0.0		0.0	0.0	0.5		0.5	0.5				
半旬計/最大	55.5	//	6.0	2.0	37.0	202	6.5	3.0	45.0	230	7.0	3.0	31.5	//	5.5	2.5	88.5	301	16.0	5.0				
旬計	107.5	//			115.5	371			220.0	613			83.0	//			182.5	360						
旬最大	52.0		16.0	7.5	78.5		16.0	8.5	175.0		78.5	19.5	51.5		11.5	9.0	94.0		26.0	9.5				
起日	21		21	21	21		21	21	21		21	21	21		21	21	21		21	21				

# 地域気象観測月報(集計値)

宮崎県(87)

2011年10月

1/1頁

観測所名	高千穂	古江	鞍岡	延岡	日向	神門	西米良	高鍋	加久藤	西都	小林	宮崎	青島	赤江	都城	油津	串間	
気	平均	16.3	19.6	15.2	19.3	18.9	17.1	17.6	20.2	18.2	19.4	18.5	19.9	20.5	20.4	19.1	20.9	20.1
	平年差	0.4	-0.1	0.8	0.6	-0.1	0.6	0.6	0.6	0.8	0.3	-0.2	0.5	0.7	-0.1	0.5	0.4	0.6
	最高	25.7	26.3	25.2	27.5	27.0	26.7	27.2	27.8	28.1	27.6	27.0	26.9	27.0	27.1	28.0	27.2	27.5
	起日	9	6	12	22	6	1	1	22	1	13	1	22	22	22	1	6	9
	最低	2.1	12.4	1.5	7.9	7.2	4.8	6.3	9.0	5.0	7.8	6.3	9.2	12.1	9.6	7.9	13.2	9.8
	起日	27	17	27	27	26	27	27	26	27	27	26	27	26	27	27	26	27
	最高平均	21.9	23.3	20.6	23.7	23.6	22.9	23.3	23.9	24.1	24.1	23.2	23.9	23.7	24.0	24.1	24.7	24.3
	最高平年差	-0.7	-1.2	0.2	-0.5	-1.0	-0.8	-0.6	-0.3	0.1	-0.8	-0.7	-0.4	-0.1	-0.6	-0.3	0.1	-0.7
	最低平均	12.0	16.2	11.0	15.5	15.4	12.8	13.7	16.5	13.4	15.2	14.6	16.1	17.4	16.8	15.0	17.7	16.3
	最低平年差	1.3	0.3	1.5	1.3	0.8	1.5	1.3	1.3	1.5	0.9	0.2	1.0	1.1	0.3	1.2	0.8	1.4
温	積算気温	505	607	454	598	585	529	546	625	564	601	574	616	636	632	593	648	623
	平均0℃未満日数	0	0	0	0	0	0	0	0	0	0	0	0	0	0	0	0	0
	平均25℃以上日数	0	0	0	0	0	0	0	0	0	0	0	0	0	0	0	0	0
	最高0℃未満日数	0	0	0	0	0	0	0	0	0	0	0	0	0	0	0	0	0
	最高25℃以上日数	4	9	1	14	10	12	11	8	13	12	9	10	8	11	14	15	17
	最高30℃以上日数	0	0	0	0	0	0	0	0	0	0	0	0	0	0	0	0	0
	最高35℃以上日数	0	0	0	0	0	0	0	0	0	0	0	0	0	0	0	0	0
	最低0℃未満日数	0	0	0	0	0	0	0	0	0	0	0	0	0	0	0	0	0
	最低25℃以上日数	0	0	0	0	0	0	0	0	0	0	0	0	0	0	0	0	0
	日照	月計	130.7	145.4	109.8	147.3	144.1	117.1	103.4	148.4	144.7	148.8	145.0	147.1	128.8		137.6	135.6
平年比		83	85	84	83	83	79	81	82	80	85	83	83	83		78	83	83
0.1時間未満日数		6	7	7	5	9	9	8	8	5	6	6	8	7		6	8	4
風向・風速	平均風速	1.3	3.3	0.9	2.5	1.7	0.4	0.5	2.1	1.4	1.9	2.2	2.6	2.0	4.0	1.8	3.1	2.0
	最大風速	5.8	11.8	4.6	8.2	6.5	3.5	4.3	9.3	5.9	7.4	6.3	8.3	6.3	13.3	6.9	10.8	8.1
	最大風速風向	NNW	N	NE	N	SSW	SSW	W	S	WSW	ENE	ESE	W	E	NNE	NE	E	W
	起日	22	25	20	25	14	14	9	14	22	21	21	22	20	20	20	20	14
	最大瞬間風速	11.4	19.2	12.2	13.8	12.6	12.2	9.1	14	10.9	13.5	13.5	14.7	13.1	17	12.3	17	14.7
	最大瞬間風速風向	NNW	NE	NNE	NNE	SW	SE	ESE	SSW	WSW	E	WNW	WSW	E	NNE	SW	E	ENE
	起日	15	26	20	26	14	14	14	14	16	21	14	14	20	20	14	20	20
	最多風向	NNW)	NNE	WSW)	W	W	SSE)	WSW	WNW	E)	WNW)	WNW)	WNW	WNW)	WNW	NNE	WNW	NE
	10m/s以上日数	0	2	0	0	0	0	0	0	0	0	0	0	0	3	0	1	0
	15m/s以上日数	0	0	0	0	0	0	0	0	0	0	0	0	0	0	0	0	0
20m/s以上日数	0	0	0	0	0	0	0	0	0	0	0	0	0	0	0	0	0	
30m/s以上日数	0	0	0	0	0	0	0	0	0	0	0	0	0	0	0	0	0	
降水量	月計	141.5	348.5	94.0	636.0	591.5	353.0	221.0	404.0	100.5	266.5	158.5	290.0	369.0	340.5	117.0	358.0	283.5
	平年比	121	187	85	353	300	219	169	224	103	175	122	160	143	154	101	184	216
	最大日降水量	46.0	232.5	31.5	309.5	341.5	169.5	106.5	214.0	25.5	121.5	36.5	142.0	119.0	105.5	36.5	97.0	74.0
	起日	21	21	21	21	21	21	21	21	21	21	21	21	21	21	21	14	14
	最大1時間降水量	9.0	66.0	8.5	70.0	87.5	39.0	30.0	66.0	10.5	27.5	19.0	42.0	26.5	25.0	10.0	45.0	33.0
	起日 時分	21 07:45	21 11:38	21 15:08	21 10:11	21 06:50	21 05:55	21 04:43	21 08:04	21 19:18	21 04:13	14 15:29	21 03:01	21 18:55	21 19:11	14 16:12	14 13:30	14 13:27
	最大10分間降水量	3.0	23.0	2.5	17.5	22.5	11.5	8.0	16.5	5.0	10.5	10.0	19.5	9.0	13.5	4.0	16.0	13.0
	起日 時分	21 07:38	21 11:09	21 14:40	21 06:58	21 06:21	21 05:48	21 04:26	21 07:17	21 18:36	21 03:25	21 18:53	21 02:21	29 03:33	21 18:57	21 16:15	14 13:25	14 12:41
	1mm以上日数	8	7	10	9	11	10	10	9	10	9	9	9	10	11	9	9	10
	10mm以上日数	5	5	4	6	7	7	6	7	4	7	6	7	8	8	6	7	7
30mm以上日数	2	3	1	4	5	3	1	4	0	3	2	2	6	4	1	6	5	
50mm以上日数	0	1	0	3	2	1	1	2	0	1	0	2	1	3	0	2	1	
70mm以上日数	0	1	0	2	2	1	1	1	0	1	0	1	1	1	0	2	1	
100mm以上日数	0	1	0	2	1	1	1	1	0	1	0	1	1	1	0	0	0	

# 地域雨量観測月報(集計値)

宮崎県(87)

2011年10月  
1/1頁

観測所名	日之影	諸塚	北方	上椎葉	都農	えびの	高原	野尻	国富	山田	深瀬				
月計	230.0	270.0	504.5	184.0	464.5	245.0	182.0	184.0	290.0	148.0	298.5				
平年比	//	180	270	131	//	135	//	153	204	//	168				
最大日降水量	122.0	127.0	305.5	72.0	255.5	83.5	52.0	78.5	175.0	51.5	94.0				
起日	21	21	21	21	21	14	21	21	21	21	21				
最大1時間降水量	29.5	45.5	63.5	17.0	70.0	33.5	16.0	16.0	78.5	11.5	26.0				
起日 時分	21 07:33	21 06:51	21 07:17	21 06:54	21 10:53	14 14:56	21 19:12	21 13:54	21 03:18	21 19:03	21 14:01				
最大10分間降水量	10.0	12.0	22.5	7.5	20.5	13.5	7.5	8.5	19.5	9.0	9.5				
起日 時分	21 09:11	21 06:33	21 06:32	21 05:19	21 10:28	14 14:05	21 18:23	21 05:39	21 02:53	21 18:13	21 18:23				
1mm以上日数	8	10	9	10	11	11	10	8	9	9	9				
10mm以上日数	5	6	6	5	8	7	7	5	6	7	7				
30mm以上日数	2	3	5	1	3	3	2	1	2	1	4				
50mm以上日数	1	1	2	1	2	1	1	1	1	1	1				
70mm以上日数	1	1	1	1	1	1	0	1	1	0	1				
100mm以上日数	1	1	1	0	1	0	0	0	1	0	0				