

## 宮 崎 県 農 業 気 象 速 報

平成 2 4 年 9 月 中 旬

宮 崎 県  
宮 崎 地 方 気 象 台  
平成 2 4 年 9 月 2 1 日

## 天 気 概 況

**曇りや雨の日が多い、降水量は平年並か平年より多い、16日は日之影で日降水量 284.5mm、神門で日降水量 284.0mm の大雨**

中旬は気圧の谷や台風第 16 号の影響で曇りや雨の日が多かった。11 日から 12 日にかけては湿った空気が流れ込んだため、県内各地で 0.5～56.5mm の雨が降った。13 日から 14 日にかけては上空の寒気や強い日射の影響で、県内各地で 0.5～40.0mm の雨が降った。15 日から 17 日にかけては台風第 16 号が沖縄の南から東シナ海を北上したため、台風周辺の雨雲が県内に流れ込み、県内各地で 62.0～341.5mm の雨が降った。気温は、11 日から 18 日までは平年より高く経過したが、19 日から 20 日は平年より低くなった。

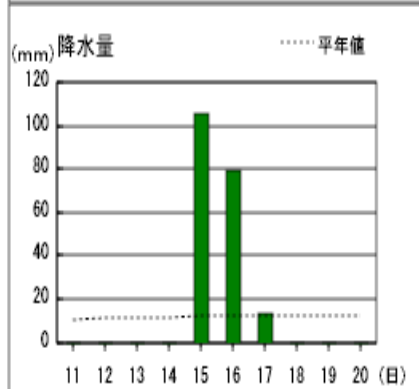
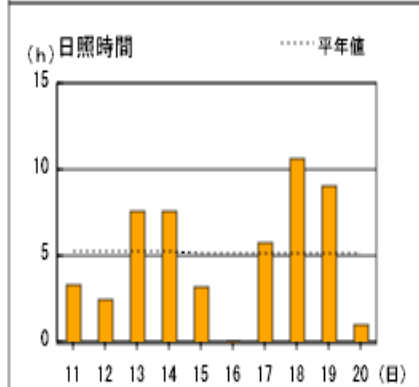
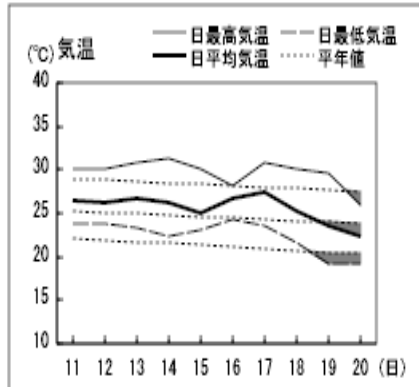
県内各地の旬平均気温は平年差-0.5～+1.1℃で小林を除き平年並か平年より高く、旬降水量は 63.0～375.0 mm（平年比 52～269%）で平年並か平年より多く、小林と野尻ではかなり多かった。旬日照時間は平年比 79～109%で油津を除き平年並であった。

宮崎市の旬平均気温は平年より高く、旬降水量は多く、旬日照時間は平年並であった。

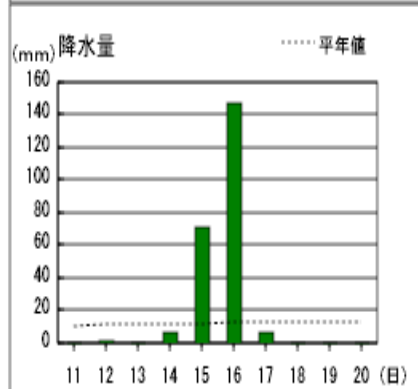
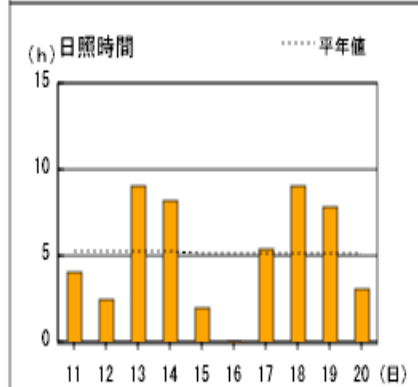
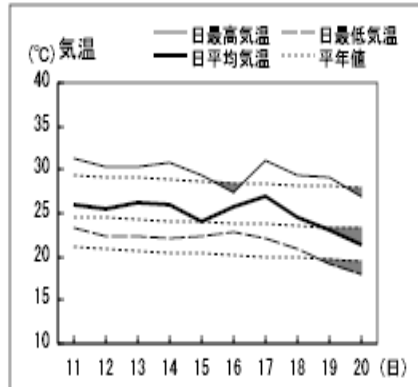
日々の天気概況	宮崎市の昼間の天気
1 1 日 気圧の谷が通過した。	曇り時々晴れ
1 2 日 太平洋高気圧の周辺部となった。	曇り一時晴れ、雷を伴う
1 3 日 太平洋高気圧に覆われた。	晴れ後一時雨
1 4 日 太平洋高気圧に覆われた。	晴れ時々曇り
1 5 日 大型で猛烈に強い台風第 16 号が沖縄の南を北上し、台風周辺の発達した雨雲が流れ込んだ。	大雨時々曇り一時晴れ
1 6 日 大型で非常に強い台風第 16 号が沖縄付近から東シナ海を北上し、台風周辺の発達した雨雲が流れ込んだ。	大雨一時曇り、雷を伴う
1 7 日 大型で非常に強い台風第 16 号が九州の西海上を北上し、朝鮮半島南部に上陸した後、日本海へ抜けた。	曇り一時晴れ
1 8 日 台風第 16 号は沿海州で温帯低気圧に変わった。太平洋高気圧に覆われた。	晴れ
1 9 日 華中に中心を持つ高気圧に覆われた。	晴れ
2 0 日 東シナ海に中心を持つ高気圧に覆われたが、上空の気圧の谷の影響を受けた。	曇り

アメダス 気象経過図：2012年9月11日-2012年9月20日

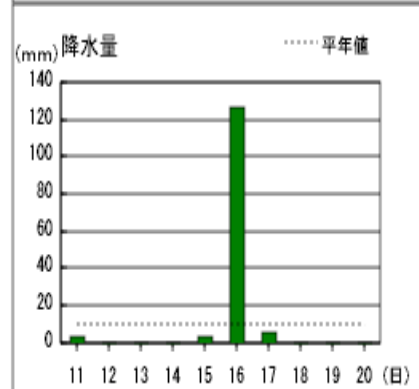
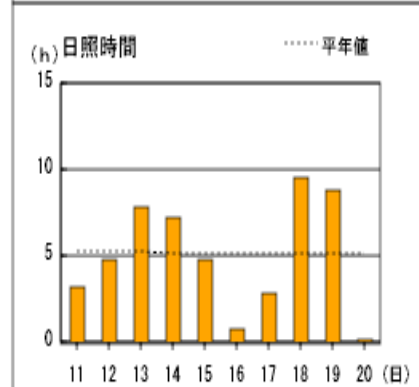
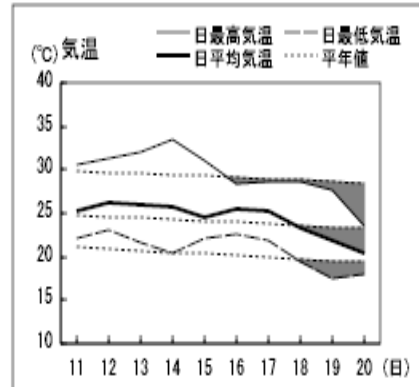
宮崎



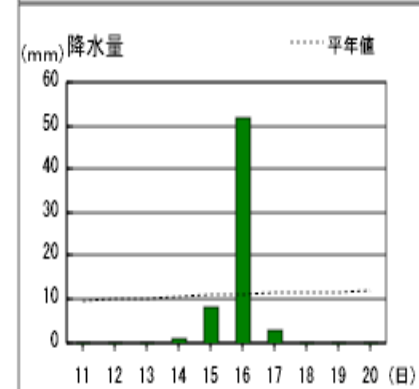
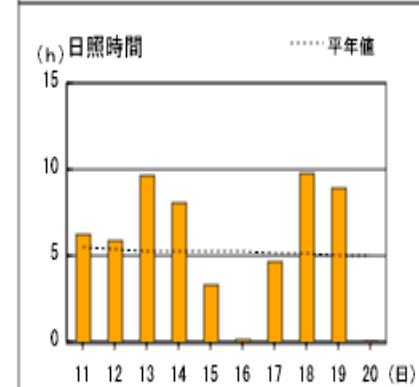
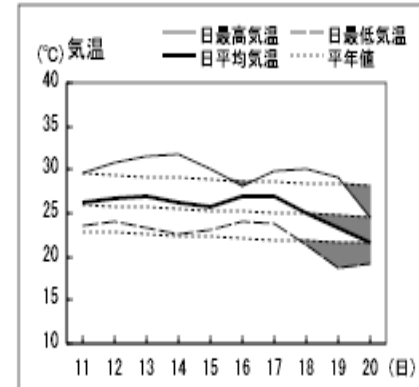
延岡



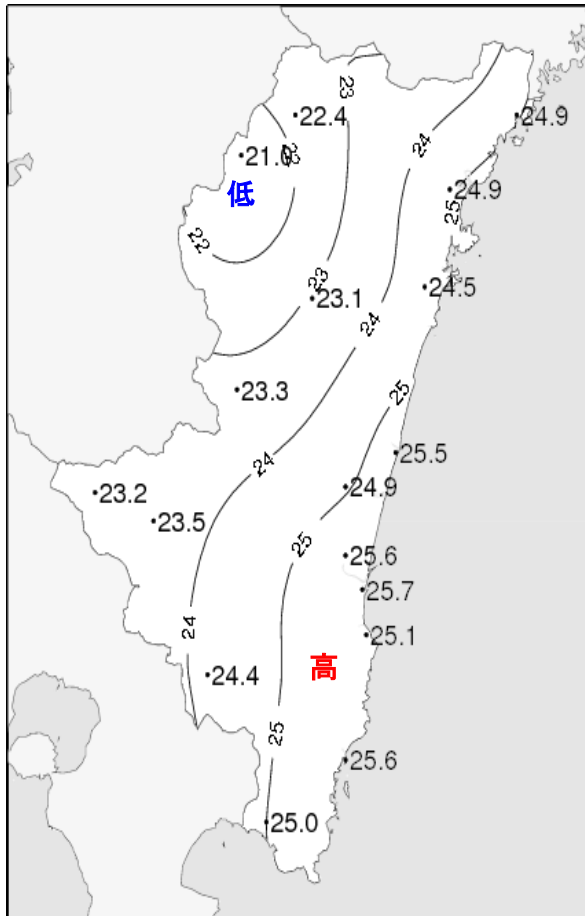
都城



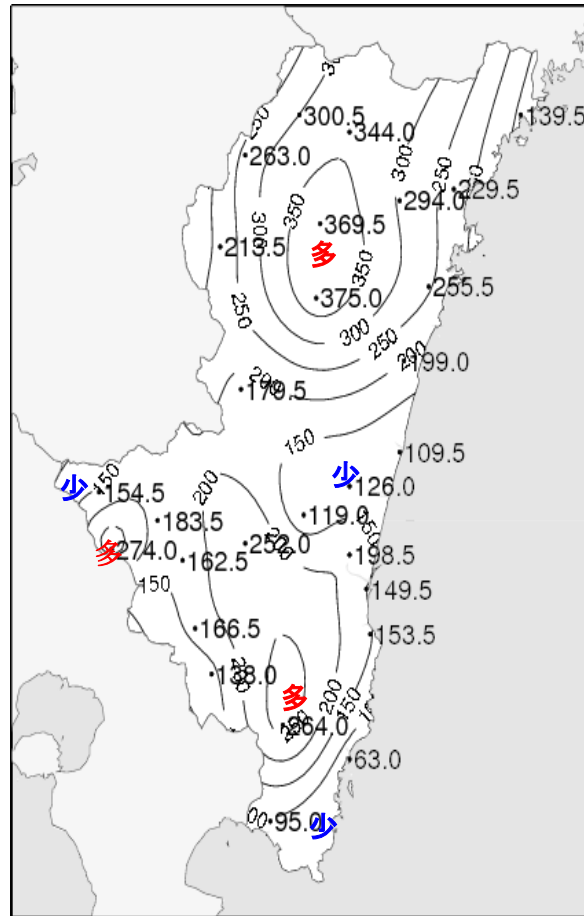
油津



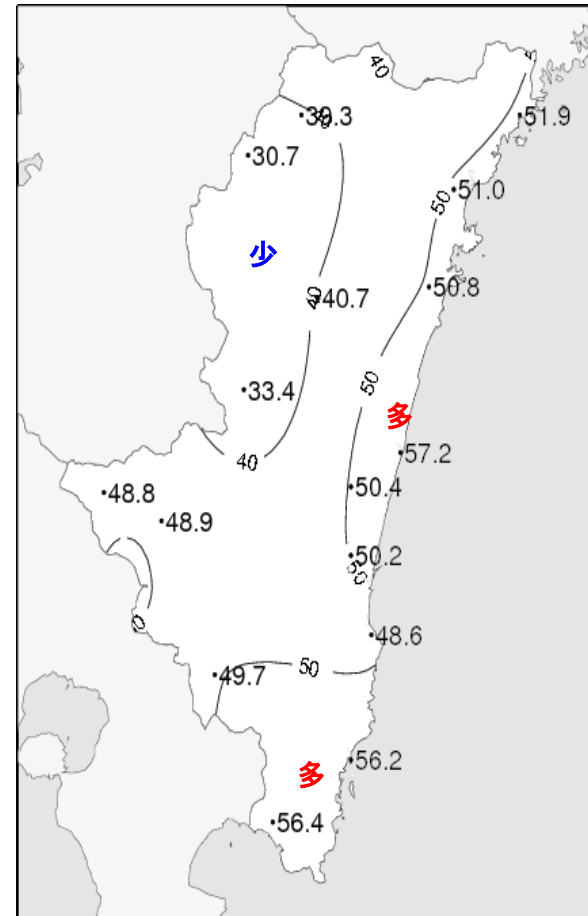
## 2012(平成24年)9月中旬 気象分布図



2012年9月中旬気温観測値 (°C)

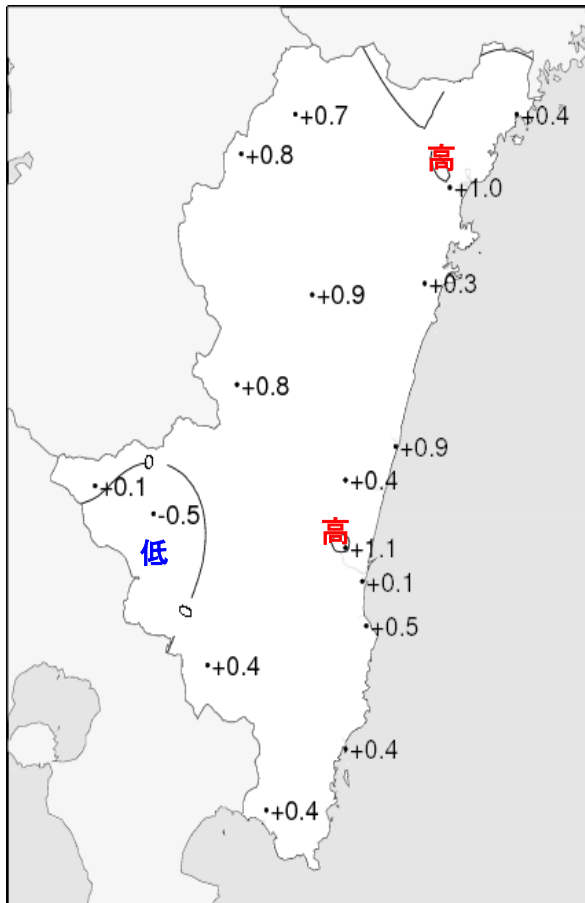


2012年9月中旬降水量観測値 (ミリ)

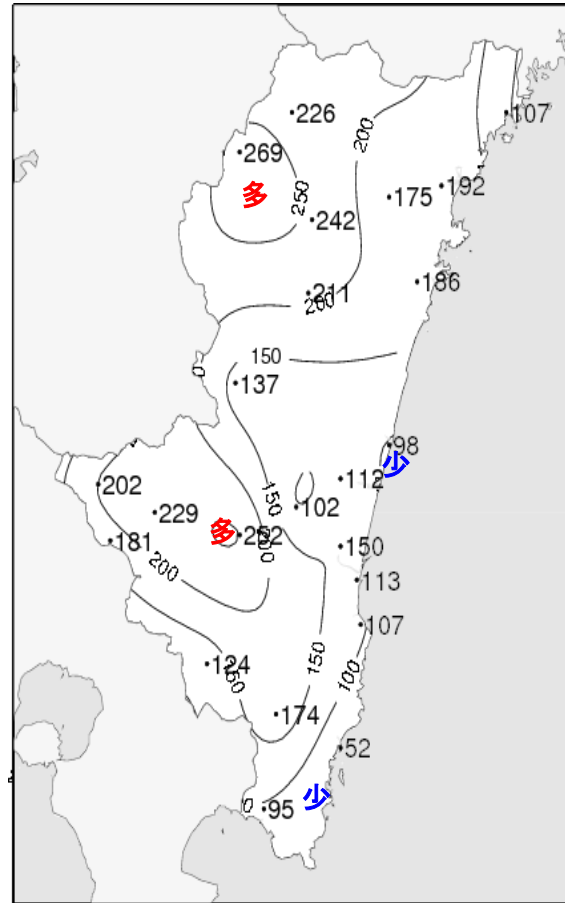


2012年9月中旬日照時間観測値 (時間)

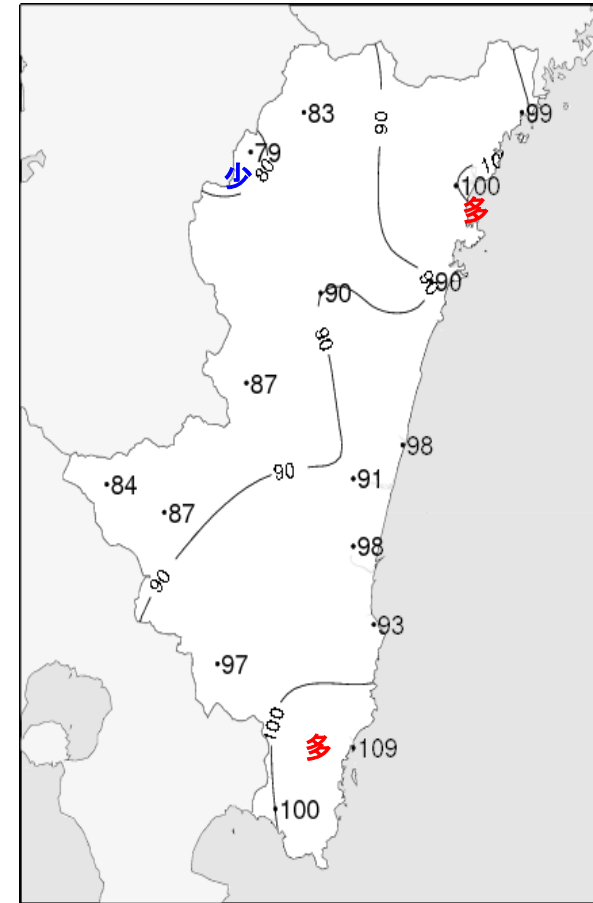
## 2012(平成24年)9月中旬 気象分布図(平年差、平年比)



2012年9月中旬気温平年差 (°C)



2012年9月中旬降水量平年比 (%)



2012年9月中旬日照時間平年比 (%)

# 地域気象観測旬報

2012年9月11日～20日 宮崎県 (87)

(1/5)

観測所名	高千穂										10℃以上積算気温			224
	気温(℃)			風向・風速(m/s)						降水量(mm)			日照 (h)	
	平均	最高	最低	平均	最多	最大	風向	瞬間	風向	日計	1時間	10分		
11	23.9	29.7	20.7	0.9	SE	3.4	SE	6.8	SE	9.5	14.0	3.5	4.0	
12	23.4	28.3	20.7	1.0	SE	3.5	SSE	6.3	SE	2.0	1.5	1.5	2.2	
13	24.4	<u>31.0</u>	20.2	1.2	SE	3.7	SSE	7.4	SSE	0.0	0.5	0.5	6.5	
14	24.0	30.9	20.8	1.0	SSE	3.6	SSE	7.6	SE	25.0	24.5	11.5	6.5	
15	22.4	28.3	20.3	1.1	SE	6.1	SSE	12.1	SSE	5.0	3.5	3.0	2.5	
16	22.6	24.6	20.3	3.8	SE	<u>8.5</u>	SE	<u>24.2</u>	SE	<u>227.0</u>	<u>33.5</u>	<u>12.0</u>	0.0	
17	24.7	29.9	20.6	3.5	SE	8.3	SE	20.2	SE	32.0	12.5	6.0	4.4	
18	21.3	26.9	18.1	1.8	NNW	3.5	NW	7.8	WNW	0.0	0.0	0.0	3.9	
19	19.3	24.1	15.5	2.3	NW	5.7	NW	9.9	NW	0.0	0.0	0.0	7.4	
20	17.8	23.0	<u>14.6</u>	1.4	N	4.3	NNW	5.9	N	0.0	0.0	0.0	1.9	
前半旬	23.6	29.6	20.5	1.0	SE					41.5			21.7	
後半旬	21.1	25.7	17.8	2.6	NNW					259.0			17.6	
旬	22.4	27.7	19.2	1.8	SE					300.5			39.3	
平年差/比	+0.7	+0.2	+1.6							226			83	

観測所名	古江										10℃以上積算気温			249
	気温(℃)			風向・風速(m/s)						降水量(mm)			日照 (h)	
	平均	最高	最低	平均	最多	最大	風向	瞬間	風向	日計	1時間	10分		
11	25.9	30.2	22.6	2.8	N	6.6	N	12.0	N	0.0	0.0	0.0	4.7	
12	25.5	29.4	22.3	2.4	NNE	4.6	NNE	5.7	NNE	0.0	0.0	0.0	4.3	
13	26.2	<u>30.3</u>	23.2	2.1	NNE	4.2	SSW	6.3	NE	0.0	0.0	0.0	7.3	
14	26.1	29.6	22.1	2.2	S	5.7	SW	10.4	WSW	8.0	8.0	5.5	7.5	
15	24.7	29.6	22.6	1.9	NNE	6.1	S	11.2	S	32.5	<u>17.5</u>	6.0	3.9	
16	26.2	27.6	23.2	4.3	SE	13	S	21.6	S	<u>86.5</u>	14.0	<u>6.5</u>	0.0	
17	26.6	29.2	21.6	8.5	S	<u>13.7</u>	SSE	<u>24.5</u>	SSE	12.5	7.5	4.0	4.4	
18	24.1	28.4	20.8	2.1	N	5.7	N	8.7	N	0.0	0.0	0.0	7.9	
19	22.4	27.7	<u>18.1</u>	1.8	N	3.7	SSE	5.2	NNE	0.0	0.0	0.0	8.4	
20	21.1	26.2	18.3	2.1	NNE	4.8	NNE	8.9	NNE	0.0	0.0	0.0	3.5	
前半旬	25.7	29.8	22.6	2.3	NNE					40.5			27.7	
後半旬	24.1	27.8	20.4	3.8	S					99.0			24.2	
旬	24.9	28.8	21.5	3.0	NNE					139.5			51.9	
平年差/比	+0.4	0.0	+0.3							107			99	

観測所名	鞍岡										10℃以上積算気温			210
	気温(℃)			風向・風速(m/s)						降水量(mm)			日照 (h)	
	平均	最高	最低	平均	最多	最大	風向	瞬間	風向	日計	1時間	10分		
11	22.7	27.9	19.5	0.5	ENE	2.4	ENE	6.0	NE	2.0	2.0	1.5	2.8	
12	22.4	26.8	18.5	0.5	ENE	1.6	ENE	4.4	NW	0.5	0.5	0.5	1.5	
13	22.6	28.4	18.3	0.7	ENE	2.1	ENE	4.6	ESE	6.5	4.0	2.5	5.8	
14	21.9	<u>28.8</u>	16.8	0.8	ENE	2.5	NE	5.1	NE	1.5	1.0	0.5	5.7	
15	21.3	25.7	17.9	1.1	WSW	2.9	SW	6.6	ENE	3.5	3.5	1.5	2.9	
16	22.4	25.0	19.7	2.6	WSW	<u>6.8</u>	WSW	<u>26.5</u>	SSW	<u>209.5</u>	<u>37.0</u>	<u>11.5</u>	0.0	
17	23.3	26.8	19.4	2.9	SSW	6.6	WSW	21.2	SSW	38.5	25.0	9.5	1.7	
18	19.3	24.9	15.1	0.7	NE	2.2	NE	5.2	SSE	1.0	0.5	0.5	2.9	
19	17.6	23.5	13.7	0.7	WSW	1.7	N	5.9	NW	0.0	0.0	0.0	5.4	
20	16.3	22.0	<u>12.8</u>	0.7	WSW	2.1	W	4.5	ENE	0.0	0.0	0.0	2.0	
前半旬	22.2	27.5	18.2	0.7	ENE					14.0			18.7	
後半旬	19.8	24.4	16.1	1.5	WSW					249.0			12.0	
旬	21.0	26.0	17.2	1.1	WSW					263.0			30.7	
平年差/比	+0.8	+0.1	+1.2							269			79	

観測所名	延岡										10℃以上積算気温			249
	気温(℃)			風向・風速(m/s)						降水量(mm)			日照 (h)	
	平均	最高	最低	平均	最多	最大	風向	瞬間	風向	日計	1時間	10分		
11	26.0	<u>31.2</u>	23.3	1.9	W	4.7	E	7.2	ENE	0.0	0.0	0.0	4.0	
12	25.5	30.3	22.4	1.7	W	3.9	SE	7.2	ESE	0.5	0.5	0.5	2.5	
13	26.1	30.4	22.4	2.1	W	4.8	E	7.3	E	0.0	0.0	0.0	9.0	
14	25.9	30.7	22.2	2.4	W	5.7	E	8.5	E	5.5	5.5	4.0	8.2	
15	23.9	29.4	22.4	1.6	W	5.2	ESE	12.3	NW	70.5	<u>41.5</u>	<u>14.5</u>	2.0	
16	25.6	27.5	22.7	5.5	E	11.3	SSE	22.2	SE	<u>146.5</u>	26.0	13.0	0.0	
17	27.0	31.1	22.1	6.6	S	<u>12.9</u>	SSE	<u>26.4</u>	SE	6.5	3.5	2.0	5.4	
18	24.4	29.4	20.8	2.3	W	4.8	E	7.1	ENE	0.0	0.0	0.0	9.0	
19	23.1	29.1	19.2	2.2	W	5.8	E	8.2	E	0.0	0.0	0.0	7.8	
20	21.4	27.0	<u>18.0</u>	1.5	W	4.5	SSE	7.6	SE	0.0	0.0	0.0	3.1	
前半旬	25.5	30.4	22.5	1.9	W					76.5			25.7	
後半旬	24.3	28.8	20.6	3.6	W					153.0			25.3	
旬	24.9	29.6	21.6	2.8	W					229.5			51.0	
平年差/比	+1.0	+1.0	+1.4							192			100	

# 地域気象観測旬報

2012年9月11日～20日 宮崎県 (87)

(2/5)

観測所名	日向										10℃以上積算気温			245
日付	気温(℃)			風向・風速(m/s)						降水量(mm)			日照 (h)	
	平均	最高	最低	平均	最多	最大	風向	瞬間	風向	日計	1時間	10分		
11	25.5	29.8	23.5	1.2	W	3.7	ESE	6.7	E	15.0	15.0	9.0	3.2	
12	25.2	28.8	22.6	1.2	W	2.9	ESE	5.4	E	0.0	0.0	0.0	2.0	
13	25.7	30.4	22.5	1.6	W	3.2	ESE	6.5	E	0.0	0.0	0.0	10.0	
14	25.5	30.5	22.3	1.7	WNW	4.1	ESE	8.1	ESE	0.0	0.0	0.0	8.3	
15	24.2	28.8	22.1	1.4	W	3.3	SSW	8.8	ESE	23.5	10.0	9.0	3.7	
16	25.3	27.8	22.9	3.5	ESE	9	ESE	18.1	ESE	209.0	59.0	16.0	0.0	
17	26.4	30.6	21.4	3.0	SW	9.6	ESE	21.7	ESE	8.0	6.0	2.5	5.3	
18	24.0	29.6	20.3	1.4	WSW	3.5	E	6.7	E	0.0	0.0	0.0	8.2	
19	22.2	28.3	17.7	1.5	W	3	NE	5.8	NE	0.0	0.0	0.0	8.2	
20	20.8	25.3	18.3	1.3	WNW	2.6	WNW	4.9	W	0.0	0.0	0.0	1.9	
前半旬	25.2	29.7	22.6	1.4	W					38.5			27.2	
後半旬	23.7	28.3	20.1	2.1	ESE					217.0			23.6	
旬	24.5	29.0	21.4	1.8	W					255.5			50.8	
平年差/比	+0.3	0.0	+0.9							186			90	

観測所名	神門										10℃以上積算気温			231
日付	気温(℃)			風向・風速(m/s)						降水量(mm)			日照 (h)	
	平均	最高	最低	平均	最多	最大	風向	瞬間	風向	日計	1時間	10分		
11	24.5	30.4	22.4	0.5	SSE	2.3	E	5.3	E	19.5	19.0	8.5	2.1	
12	24.4	29.6	21.4	0.5	SSE	2	SE	4.7	S	13.5	8.5	5.0	2.8	
13	24.4	30.8	20.4	0.6	SSE	2.3	SSE	5.8	S	0.0	0.0	0.0	4.8	
14	24.5	32.0	19.9	0.7	SSE	3	SSE	6.8	SSE	0.5	0.5	0.5	7.1	
15	22.9	28.5	19.6	0.5	N	2.3	SSE	5.0	S	17.5	5.5	3.0	3.1	
16	23.7	26.3	21.5	1.6	SE	6.4	SE	19.3	E	284.0	42.5	10.0	0.0	
17	25.1	28.6	20.3	1.9	SE	6.7	SE	21.9	ESE	40.0	22.5	10.0	1.8	
18	22.4	30.2	17.7	0.5	SSE	2.3	SSE	5.0	SSW	0.0	0.0	0.0	7.8	
19	20.2	28.2	14.7	0.6	S	2.9	S	6.7	SW	0.0	0.0	0.0	9.0	
20	18.9	25.0	15.8	0.4	ESE	2.1	SSE	4.2	SSE	0.0	0.0	0.0	2.2	
前半旬	24.1	30.3	20.7	0.6	SSE					51.0			19.9	
後半旬	22.1	27.7	18.0	1.0	SE					324.0			20.8	
旬	23.1	29.0	19.4	0.8	SSE					375.0			40.7	
平年差/比	+0.9	+0.7	+1.5							211			90	

観測所名	西米良										10℃以上積算気温			233
日付	気温(℃)			風向・風速(m/s)						降水量(mm)			日照 (h)	
	平均	最高	最低	平均	最多	最大	風向	瞬間	風向	日計	1時間	10分		
11	24.7	30.8	22.2	0.8	WSW	4.4	WSW	7.1	WSW	6.0	5.5	3.0	3.1	
12	24.6	29.5	22.2	0.5	WSW	2.7	WSW	3.7	WSW	0.0	0.0	0.0	2.0	
13	25.0	32.5	20.5	0.7	WSW	3.9	W	6.5	W	0.0	0.0	0.0	6.4	
14	24.7	32.5	20.2	0.8	WSW	5.3	WSW	8.3	WNW	0.0	0.0	0.0	6.3	
15	23.0	27.8	20.3	0.6	W	4	W	7.1	WNW	13.5	5.0	4.0	1.8	
16	24.0	26.4	21.6	4.8	WSW	14.8	W	28.8	WSW	149.0	26.5	9.5	0.0	
17	24.7	28.2	21.0	2.7	W	11.6	W	22.9	W	11.0	15.5	1.5	1.7	
18	21.9	27.8	18.4	0.5	NNE	2.3	NE	7.1	S	0.0	0.0	0.0	4.4	
19	20.5	27.7	16.3	0.6	NNE	2.7	NNE	5.7	NNE	0.0	0.0	0.0	5.9	
20	19.5	25.1	16.5	0.4	N	2.5	SSE	6.0	SSE	0.0	0.0	0.0	1.8	
前半旬	24.4	30.6	21.1	0.7	WSW					19.5			19.6	
後半旬	22.1	27.0	18.8	1.8	W					160.0			13.8	
旬	23.3	28.8	19.9	1.2	WSW					179.5			33.4	
平年差/比	+0.8	+0.3	+1.3							137			87	

観測所名	高鍋										10℃以上積算気温			255
日付	気温(℃)			風向・風速(m/s)						降水量(mm)			日照 (h)	
	平均	最高	最低	平均	最多	最大	風向	瞬間	風向	日計	1時間	10分		
11	26.3	29.6	24.0	1.7	ENE	3.5	E	6.5	ENE	0.0	0.0	0.0	4.3	
12	26.4	29.6	23.7	1.6	WNW	3.6	SE	5.8	SSE	0.0	0.0	0.0	5.1	
13	26.3	30.1	22.7	2.0	W	5.4	SSE	7.5	SSE	0.0	0.0	0.0	9.7	
14	26.3	30.2	22.6	2.6	SSE	6.2	SSE	8.6	SSE	1.0	1.0	1.0	8.3	
15	25.2	29.7	22.9	2.1	NNE	4.2	NE	7.6	N	39.0	23.5	9.0	4.3	
16	26.5	28.0	24.2	5.9	ESE	11.9	SE	21.7	SSE	66.0	27.0	12.5	0.0	
17	26.7	30.1	22.6	7.0	SW	12.5	SSE	20.5	SSE	3.5	2.0	1.5	5.1	
18	25.2	30.9	21.7	3.2	WSW	5.8	SW	8.5	SW	0.0	0.0	0.0	10.1	
19	24.0	30.0	20.0	2.5	W	4.9	WNW	8.3	W	0.0	0.0	0.0	9.2	
20	22.0	25.6	19.3	1.9	W	4	SSE	6.2	SSE	0.0	0.0	0.0	1.1	
前半旬	26.1	29.8	23.2	2.0	WNW					40.0			31.7	
後半旬	24.9	28.9	21.6	4.1	W					69.5			25.5	
旬	25.5	29.4	22.4	3.1	W					109.5			57.2	
平年差/比	+0.9	+0.8	+1.4							98			98	

# 地域気象観測旬報

2012年9月11日～20日 宮崎県 (87)

(3/5)

観測所名	加久藤										10℃以上積算気温			232
	気温(℃)			風向・風速(m/s)						降水量(mm)			日照 (h)	
	平均	最高	最低	平均	最多	最大	風向	瞬間	風向	日計	1時間	10分		
11	25.6	32.2	21.5	1.3	E	4.3	SSW	8.5	NE	0.0	0.0	0.0	5.8	
12	25.1	31.1	21.8	0.9	SE	3.2	WSW	6.0	SSW	0.0	0.0	0.0	4.5	
13	24.7	30.7	21.0	1.3	WSW	3.4	W	5.8	WSW	0.0	0.0	0.0	8.0	
14	24.5	<u>32.7</u>	19.0	1.0	ESE	3.3	ENE	5.9	NE	1.0	1.0	1.0	8.3	
15	24.0	30.2	21.1	1.4	E	4	ESE	8.8	SE	6.5	4.0	3.0	3.8	
16	23.7	25.7	21.4	3.2	E	<u>6.6</u>	ESE	13.8	ESE	<u>133.0</u>	<u>25.5</u>	<u>6.5</u>	0.0	
17	23.8	26.8	20.8	3.0	WSW	6.3	ESE	<u>17.4</u>	ESE	12.5	3.5	1.5	2.8	
18	21.5	26.2	17.1	1.5	W	3.8	WSW	6.8	WNW	1.5	1.5	0.5	6.3	
19	20.0	26.1	16.0	1.7	W	4.5	WSW	8.3	WSW	0.0	0.0	0.0	8.2	
20	19.4	24.0	<u>15.8</u>	0.8	SW	2.5	SW	4.5	SW	0.0	0.0	0.0	1.1	
前半旬	24.8	31.4	20.9	1.2	ENE					7.5			30.4	
後半旬	21.7	25.8	18.2	2.0	E					147.0			18.4	
旬	23.2	28.6	19.6	1.6	E					154.5			48.8	
平年差/比	+0.1	-0.4	+0.9							202			84	

観測所名	西都										10℃以上積算気温			249
	気温(℃)			風向・風速(m/s)						降水量(mm)			日照 (h)	
	平均	最高	最低	平均	最多	最大	風向	瞬間	風向	日計	1時間	10分		
11	26.1	31.0	22.9	1.7	WNW	4.5	ESE	6.9	ESE	0.0	0.0	0.0	3.8	
12	25.6	31.2	22.8	1.4	W	4.5	ESE	6.9	ESE	0.0	0.0	0.0	1.9	
13	26.0	31.7	21.6	1.7	WSW	4.9	SE	8.7	SE	0.0	0.0	0.0	9.0	
14	25.9	<u>32.7</u>	21.0	1.6	WNW	6.1	SE	9.6	SE	1.5	1.5	1.5	8.0	
15	24.6	29.5	22.2	2.1	NW	4.8	ENE	11.6	ESE	36.0	10.5	8.5	2.2	
16	26.1	27.5	23.9	6.7	ESE	<u>11.4</u>	SE	19.0	ESE	<u>75.5</u>	<u>27.5</u>	<u>10.0</u>	0.0	
17	26.2	29.6	22.4	5.0	WSW	11.3	SE	<u>19.4</u>	SSE	13.0	18.5	9.0	4.5	
18	24.5	30.3	20.2	3.0	SW	5.8	SW	9.6	SW	0.0	0.0	0.0	10.7	
19	23.0	29.7	18.1	2.5	WSW	5.9	WSW	10.2	WSW	0.0	0.0	0.0	9.6	
20	21.1	25.5	<u>17.8</u>	1.3	WNW	3.6	SSE	5.9	SSE	0.0	0.0	0.0	0.7	
前半旬	25.6	31.2	22.1	1.7	WNW					37.5			24.9	
後半旬	24.2	28.5	20.5	3.7	WSW					88.5			25.5	
旬	24.9	29.9	21.3	2.7	WSW					126.0			50.4	
平年差/比	+0.4	+0.5	+0.8							112			91	

観測所名	小林										10℃以上積算気温			235
	気温(℃)			風向・風速(m/s)						降水量(mm)			日照 (h)	
	平均	最高	最低	平均	最多	最大	風向	瞬間	風向	日計	1時間	10分		
11	25.2	30.7	22.3	2.2	SSE	4.8	SSE	7.6	SE	2.5	2.0	1.0	5.5	
12	24.7	29.1	22.2	1.2	SSE	3.2	SSE	5.4	SSE	0.5	0.5	0.5	3.1	
13	25.3	30.8	20.9	1.9	NW	3.8	WNW	6.5	NW	0.0	0.0	0.0	8.7	
14	24.8	<u>31.7</u>	19.1	1.5	SSE	6.1	SE	9.8	SE	0.5	0.5	0.5	8.2	
15	23.7	28.7	21.5	1.8	SE	6.4	SE	9.4	SE	15.5	10.0	4.0	4.3	
16	23.9	25.0	22.1	6.5	ESE	10.9	ESE	18.0	ESE	<u>161.0</u>	<u>34.5</u>	<u>10.0</u>	0.0	
17	24.0	27.4	21.0	4.8	SE	<u>12</u>	SE	<u>19.7</u>	SSE	3.0	1.0	1.0	1.7	
18	22.2	27.1	18.2	3.0	WNW	5	W	9.9	W	0.5	0.5	0.5	9.3	
19	21.0	26.3	17.7	2.5	WNW	5.2	W	9.1	W	0.0	0.0	0.0	7.1	
20	20.1	23.6	<u>17.2</u>	2.0	WNW	4.7	W	6.8	WNW	0.0	0.0	0.0	1.0	
前半旬	24.7	30.2	21.2	1.7	SSE					19.0			29.8	
後半旬	22.2	25.9	19.2	3.8	WNW					164.5			19.1	
旬	23.5	28.0	20.2	2.7	WNW					183.5			48.9	
平年差/比	-0.5	-1.3	+0.1							229			87	

観測所名	宮崎										10℃以上積算気温			256
	気温(℃)			風向・風速(m/s)						降水量(mm)			日照 (h)	
	平均	最高	最低	平均	最多	最大	風向	瞬間	風向	日計	1時間	10分		
11	26.4	30.2	23.7	2.6	WNW	5	E	7.7	ENE	0.0	0.0	0.0	3.3	
12	26.2	30.0	23.8	2.0	WNW	4.8	ESE	7.8	ESE	0.0	0.0	0.0	2.4	
13	26.8	30.9	23.4	2.3	W	5.7	SE	10.5	SE	0.0	0.0	0.0	7.5	
14	26.2	<u>31.3</u>	22.3	2.1	WNW	6.5	ESE	10.3	SE	0.0	0.0	0.0	7.5	
15	25.0	30.1	23.1	2.6	NE	6.9	ENE	14.5	ESE	<u>105.5</u>	<u>28.0</u>	<u>12.5</u>	3.2	
16	26.6	28.1	24.3	8.1	E	<u>12.7</u>	E	<u>22.6</u>	ESE	79.5	21.5	9.5	0.0	
17	27.4	30.9	23.5	5.5	WSW	10.8	ESE	19.6	SE	13.5	19.5	7.5	5.7	
18	25.3	30.2	21.5	4.3	WSW	7.9	SW	11.7	SW	0.0	0.0	0.0	10.6	
19	23.6	29.7	<u>19.1</u>	3.5	W	7	WSW	10.3	WSW	0.0	0.0	0.0	9.0	
20	22.3	26.0	19.2	2.3	WNW	4.1	W	6.3	WSW	0.0	0.0	0.0	1.0	
前半旬	26.1	30.5	23.3	2.3	WNW					105.5			23.9	
後半旬	25.0	29.0	21.5	4.7	WSW					93.0			26.3	
旬	25.6	29.7	22.4	3.5	WNW					198.5			50.2	
平年差/比	+1.1	+1.5	+1.3							150			98	

# 地域気象観測旬報

2012年9月11日～20日 宮崎県 (87)

(4/5)

観測所名	青島										10℃以上積算気温			251
日付	気温(℃)			風向・風速(m/s)						降水量(mm)			日照 (h)	
	平均	最高	最低	平均	最多	最大	風向	瞬間	風向	日計	1時間	10分		
11	25.7	28.5	23.6	1.5	W	3.4	N	6.2	N	0.0	0.0	0.0	3.2	
12	25.2	29.5	23.2	1.2	WSW	4.8	W	8.6	WNW	18.5	13.5	9.0	2.4	
13	25.7	29.9	22.4	1.4	WSW	3.2	ESE	7.2	SE	0.0	0.0	0.0	8.9	
14	25.7	30.4	22.0	1.4	WSW	3.7	ESE	6.7	ESE	0.0	0.0	0.0	7.5	
15	24.8	28.1	22.6	1.8	WNW	4.4	ESE	12.1	ESE	40.5	11.0	8.0	2.3	
16	26.6	27.8	23.9	4.8	ESE	7.9	ESE	19.1	SE	72.0	16.5	9.0	0.0	
17	26.7	30.5	22.0	2.8	S	7.8	SE	18.0	SSE	22.5	16.5	9.5	5.9	
18	24.6	29.3	20.5	2.3	WNW	6.1	W	11.2	WSW	0.0	0.0	0.0	9.1	
19	23.8	29.1	19.3	2.0	WNW	3.8	WSW	7.7	NW	0.0	0.0	0.0	9.0	
20	21.8	25.2	18.8	1.3	WSW	3.9	WNW	7.9	W	0.0	0.0	0.0	0.3	
前半旬	25.4	29.3	22.8	1.5	WSW					59.0			24.3	
後半旬	24.7	28.4	20.9	2.6	ESE					94.5			24.3	
旬	25.1	28.8	21.8	2.1	WSW					153.5			48.6	
平年差/比	+0.5	+0.5	+0.3							107			93	

観測所名	赤江										10℃以上積算気温			257
日付	気温(℃)			風向・風速(m/s)						降水量(mm)			日照 (h)	
	平均	最高	最低	平均	最多	最大	風向	瞬間	風向	日計	1時間	10分		
11	26.5	29.3	24.1	2.5	E	4.6	NE	8.7	NNE	0.0	0.0	0.0		
12	26.1	29.6	24.0	2.3	W	5.6	SSW	8.7	SW	0.0	0.0	0.0		
13	26.7	30.6	23.4	3.2	SSE	7.7	SSE	9.8	SSE	0.0	0.0	0.0		
14	25.9	30.5	22.6	2.9	W	7	SE	8.7	SE	0.0	0.0	0.0		
15	25.1	29.8	22.9	3.4	W	10.1	E	13.4	ENE	59.5	21.5	10.5		
16	26.9	28.2	23.9	11.6	ESE	18.5	SE	26.2	SE	71.0	17.0	12.0		
17	27.3	31.5	23.3	7.4	SW	16.8	SSE	22.6	SSE	19.0	25.0	6.0		
18	25.5	30.5	21.9	5.4	WSW	9.1	WSW	11.8	WSW	0.0	0.0	0.0		
19	24.1	29.8	19.7	4.6	W	8	W	11.3	WNW	0.0	0.0	0.0		
20	22.6	26.2	19.4	3.0	W	7.3	WSW	9.3	WSW	0.0	0.0	0.0		
前半旬	26.1	30.0	23.4	2.9	WNW					59.5				
後半旬	25.3	29.2	21.6	6.4	WSW					90.0				
旬	25.7	29.6	22.5	4.6	W					149.5				
平年差/比	+0.1	+0.5	+0.1							113				

観測所名	都城										10℃以上積算気温			244
日付	気温(℃)			風向・風速(m/s)						降水量(mm)			日照 (h)	
	平均	最高	最低	平均	最多	最大	風向	瞬間	風向	日計	1時間	10分		
11	25.2	30.5	22.2	1.3	NNE	4.4	NE	8.2	SSW	2.5	1.5	1.5	3.2	
12	26.1	31.4	23.1	1.3	SW	4.4	SSW	8.1	SSW	0.0	0.0	0.0	4.7	
13	26.0	32.1	21.7	1.5	SSW	4.7	S	7.9	S	0.0	0.0	0.0	7.8	
14	25.7	33.4	20.5	1.4	NE	5.5	SSW	9.1	SW	0.0	0.0	0.0	7.2	
15	24.5	31.0	22.2	2.6	NNE	4.8	NNE	8.3	NNE	3.5	1.5	1.0	4.8	
16	25.5	28.3	22.5	5.1	SSE	12.1	SSE	23.3	SSE	126.5	32.5	11.5	0.8	
17	25.2	28.7	21.9	5.7	SSW	12.7	SSE	27.0	SE	5.5	3.0	2.5	2.8	
18	23.4	28.6	19.3	2.1	WSW	4.5	SW	9.4	SW	0.0	0.0	0.0	9.5	
19	21.9	27.6	17.5	1.7	WSW	4.1	WSW	8.0	WSW	0.0	0.0	0.0	8.7	
20	20.5	23.5	18.0	1.0	SW	2.5	SW	4.7	WSW	0.0	0.0	0.0	0.2	
前半旬	25.5	31.7	21.9	1.6	NNE					6.0			27.7	
後半旬	23.3	27.3	19.8	3.1	SSW					132.0			22.0	
旬	24.4	29.5	20.9	2.4	SSW					138.0			49.7	
平年差/比	+0.4	+0.4	+0.8							124			97	

観測所名	油津										10℃以上積算気温			256
日付	気温(℃)			風向・風速(m/s)						降水量(mm)			日照 (h)	
	平均	最高	最低	平均	最多	最大	風向	瞬間	風向	日計	1時間	10分		
11	26.2	29.7	23.6	2.9	WNW	5.9	E	8.9	E	0.0	0.0	0.0	6.2	
12	26.7	30.7	23.9	2.5	WNW	4.1	WNW	6.2	SSW	0.0	0.0	0.0	5.8	
13	27.0	31.6	23.4	2.9	WNW	5.6	SSE	8.5	SSE	0.0	0.0	0.0	9.6	
14	26.2	31.8	22.5	3.1	WNW	4.7	WNW	6.3	SE	1.0	0.5	0.5	8.0	
15	25.7	30.1	23.1	3.1	WNW	8.5	ESE	13.4	ESE	8.0	4.0	3.0	3.3	
16	26.9	28.1	24.1	9.3	ESE	14.2	ESE	20.5	E	51.5	16.5	6.5	0.1	
17	26.9	29.9	23.7	5.9	W	10.9	SE	19.6	S	2.5	2.5	1.5	4.6	
18	25.0	30.0	21.3	3.4	WNW	6.9	WSW	10.1	WSW	0.0	0.0	0.0	9.7	
19	23.4	29.1	18.7	3.3	WNW	7.2	W	10.6	WNW	0.0	0.0	0.0	8.9	
20	21.5	24.6	19.2	2.5	WNW	5.1	WNW	6.8	WNW	0.0	0.0	0.0	0.0	
前半旬	26.4	30.8	23.3	2.9	WNW					9.0			32.9	
後半旬	24.7	28.3	21.4	4.9	WNW					54.0			23.3	
旬	25.6	29.6	22.4	3.9	WNW					63.0			56.2	
平年差/比	+0.4	+0.8	+0.2							52			109	



# 地域気象観測旬報

2012年9月11日～20日 宮崎県 (87)  
(5/5)

観測所名	串間									10℃以上積算気温			250	
	気温(℃)			風向・風速(m/s)						降水量(mm)				日照 (h)
	平均	最高	最低	平均	最多	最大	風向	瞬間	風向	日計	1時間	10分		
11	25.6	30.0	22.5	1.3	NE	3.3	ENE	5.9	ENE	1.5	1.5	1.5	3.9	
12	26.2	29.8	22.8	1.4	NE	4	SSW	7.0	SSW	0.0	0.0	0.0	5.8	
13	26.3	30.7	22.7	1.7	NE	4.6	S	8.1	S	0.0	0.0	0.0	10.9	
14	26.0	<u>31.3</u>	21.6	1.6	NNE	4.2	SSW	6.9	SSW	11.5	10.5	9.5	9.6	
15	25.0	30.5	22.9	2.4	NE	6.2	ENE	11.3	NE	27.5	14.5	<u>10.0</u>	4.0	
16	26.8	29.2	24.1	6.2	E	<u>9.7</u>	E	<u>18.8</u>	SE	<u>52.5</u>	<u>15.0</u>	6.5	0.7	
17	26.2	29.6	22.8	5.4	SSW	8.9	SE	17.3	SSE	1.5	1.5	0.5	3.0	
18	24.3	29.3	20.0	2.3	W	6.7	WSW	10.4	W	0.0	0.0	0.0	9.8	
19	22.6	28.5	<u>18.2</u>	1.6	WNW	6.7	WSW	10.9	WSW	0.0	0.0	0.0	8.7	
20	20.5	23.6	18.3	0.7	NNE	2	WSW	3.2	WSW	0.5	0.5	0.5	0.0	
前半旬	25.8	30.5	22.5	1.7	NE					40.5			34.2	
後半旬	24.1	28.0	20.7	3.2	W					54.5			22.2	
旬	25.0	29.3	21.6	2.5	NE					95.0			56.4	
平年差/比	+0.4	0.0	+0.9							95			100	

# 地域雨量観測旬報

2012年9月11日～20日 宮崎県 (87)

(1/1)

観測所名	日之影				諸塚				北方				椎葉				都農				えびの			
	降水量(mm)				降水量(mm)				降水量(mm)				降水量(mm)				降水量(mm)				降水量(mm)			
	日計	平年比	最大1時間	最大10分間	日計	平年比	最大1時間	最大10分間	日計	平年比	最大1時間	最大10分間	日計	平年比	最大1時間	最大10分間	日計	平年比	最大1時間	最大10分間	日計	平年比	最大1時間	最大10分間
11	0.0		8.5	0.0	27.0		14.0	8.5	2.0		2.0	1.0	4.0		3.0	1.5	4.0		4.0	3.0	23.0		21.5	9.5
12	7.5		5.0	1.5	29.5		18.5	6.0	3.0		1.5	0.5	0.0		0.0	0.0	1.5		1.0	0.5	3.5		2.0	2.0
13	0.5		4.5	0.5	0.5		0.5	0.5	0.0		0.5	0.0	0.0		0.0	0.0	0.0		0.0	0.0	0.0		0.0	0.0
14	0.0		0.0	0.0	11.0		10.5	6.5	2.0		2.0	2.0	8.0		6.5	3.0	19.5		19.0	8.0	3.0		1.5	1.5
15	7.5		6.0	3.0	10.0		5.0	2.5	25.5		12.0	6.5	5.0		4.0	1.5	16.5		10.5	5.5	12.0		3.5	2.5
半旬計/最大	15.5	//	8.5	3.0	78.0	108	18.5	8.5	32.5	44	12.0	6.5	17.0	//	6.5	3.0	41.5	//	19.0	8.0	41.5	57	21.5	9.5
16	284.5		39.0	15.0	223.5		29.5	10.5	243.5		58.0	17.5	172.5		21.5	9.0	148.5		41.5	18.5	175.0		23.0	8.0
17	44.0		13.0	7.5	68.0		32.0	10.5	18.0		7.0	4.0	23.5		11.0	4.0	9.0		5.0	3.0	55.5		7.0	2.0
18	0.0		0.0	0.0	0.0		0.0	0.0	0.0		0.0	0.0	0.5		0.5	0.5	0.0		0.0	0.0	2.0		3.5	1.0
19	0.0		0.0	0.0	0.0		0.0	0.0	0.0		0.0	0.0	0.0		0.0	0.0	0.0		0.0	0.0	0.0		0.0	0.0
20	0.0		0.0	0.0	0.0		0.0	0.0	0.0		0.0	0.0	0.0		0.0	0.0	0.0		0.0	0.0	0.0		0.0	0.0
半旬計/最大	328.5	//	39.0	15.0	291.5	416	32.0	10.5	261.5	346	58.0	17.5	196.5	//	21.5	9.0	157.5	//	41.5	18.5	232.5	333	23.0	8.0
旬計	344.0	//			369.5	242			294.0	175			213.5	//			199.0	//			274.0	181		
旬最大	284.5		39.0	15.0	223.5		32.0	10.5	243.5		58.0	17.5	172.5		21.5	9.0	148.5		41.5	18.5	175.0		23.0	9.5
起日	16		16	16	16		17	17	16		16	16	16		16	16	16		16	16	16		16	11

観測所名	高原				野尻				国富				山田				深瀬							
	降水量(mm)				降水量(mm)				降水量(mm)				降水量(mm)				降水量(mm)				降水量(mm)			
	日計	平年比	最大1時間	最大10分間	日計	平年比	最大1時間	最大10分間	日計	平年比	最大1時間	最大10分間	日計	平年比	最大1時間	最大10分間	日計	平年比	最大1時間	最大10分間	日計	平年比	最大1時間	最大10分間
11	11.0		4.0	3.5	0.0		0.0	0.0	0.0		0.0	0.0	53.5		25.0	8.0	1.5		1.5	0.5				
12	1.5		1.0	1.0	9.0		9.0	7.0	0.0		0.0	0.0	0.0		0.0	0.0	0.0		0.0	0.0				
13	0.0		0.0	0.0	0.0		0.0	0.0	0.0		0.0	0.0	0.0		0.0	0.0	0.0		0.0	0.0				
14	0.0		0.0	0.0	0.0		0.0	0.0	0.0		0.0	0.0	0.0		0.0	0.0	40.0		20.0	11.0				
15	8.5		4.5	2.0	62.0		29.5	11.5	36.0		8.0	7.0	4.0		1.5	1.0	15.5		6.0	4.5				
半旬計/最大	21.0	//	4.5	3.5	71.0	156	29.5	11.5	36.0	68	8.0	7.0	57.5	//	25.0	8.0	57.0	86	20.0	11.0				
16	140.0		32.0	8.0	174.0		26.5	10.0	77.0		15.0	5.0	107.0		25.0	9.0	192.0		39.5	18.0				
17	1.5		1.0	1.0	7.0		5.5	4.0	6.0		7.5	2.0	2.0		1.0	0.5	15.0		8.5	3.5				
18	0.0		0.0	0.0	0.0		0.0	0.0	0.0		0.0	0.0	0.0		0.0	0.0	0.0		0.0	0.0				
19	0.0		0.0	0.0	0.0		0.0	0.0	0.0		0.0	0.0	0.0		0.0	0.0	0.0		0.0	0.0				
20	0.0		0.0	0.0	0.0		0.0	0.0	0.0		0.0	0.0	0.0		0.0	0.0	0.0		0.0	0.0				
半旬計/最大	141.5	//	32.0	8.0	181.0	429	26.5	10.0	83.0	156	15.0	5.0	109.0	//	25.0	9.0	207.0	297	39.5	18.0				
旬計	162.5	//			252.0	252			119.0	102			166.5	//			264.0	174						
旬最大	140.0		32.0	8.0	174.0		29.5	11.5	77.0		15.0	7.0	107.0		25.0	9.0	192.0		39.5	18.0				
起日	16		16	16	16		15	15	16		16	15	16		16	16	16		16	16				