

## 宮 崎 県 農 業 気 象 速 報

平成 24 年 9 月 下旬

宮 崎 県  
宮 崎 地 方 気 象 台  
平成 24 年 10 月 1 日

## 天 気 概 況

**晴れの日が多い、気温は低い、降水量は北部では少なく南部では多い、29日は台風第17号が宮崎県に接近**

下旬は高気圧に覆われて晴れの日が多かった。22日から23日にかけては低気圧が九州の南海上を通過したため、県内各地で13.5～46.5mmの雨が降った。28日から30日にかけては台風第17号が沖縄付近から四国の南を北東に進んだため、台風周辺の発達した雨雲が流れ込み、県内各地で49.5～171.0mmの雨が降った。気温は、21日から24日までと29日は寒気が流れ込んだため平年より低かったが、26日から28日にかけてはほぼ平年並で経過した。

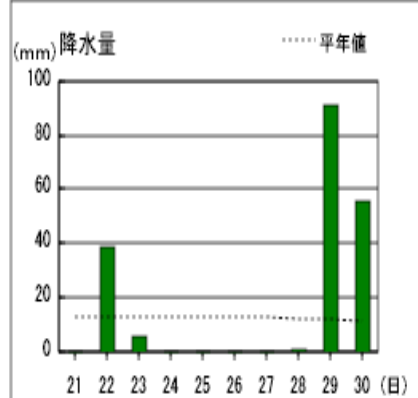
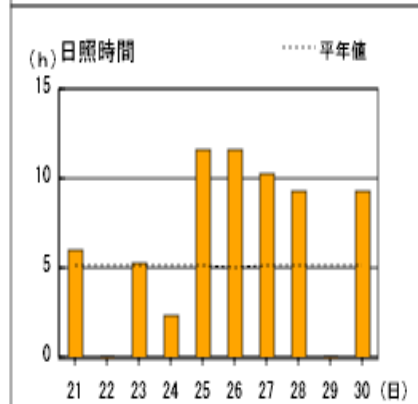
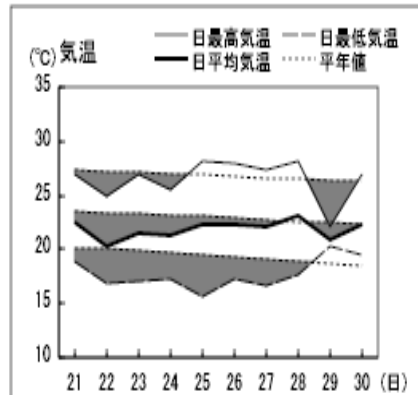
県内各地の旬平均気温は平年差-2.1～-1.0℃で平年より低く、旬降水量は78.0～217.5mm（平年比71～302%）で県北部は平年並、県南部は平年より多かった。旬日照時間は平年比97～139%で加久藤と小林を除き平年より多かった。

宮崎市の旬平均気温は平年より低く、旬降水量は多く、旬日照時間は多かった。

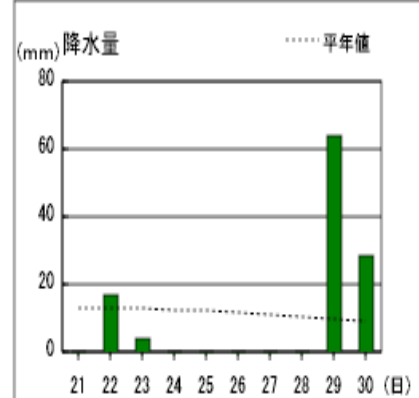
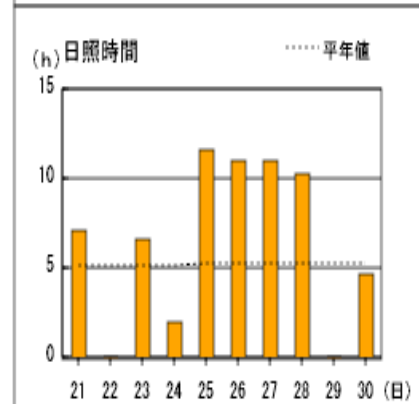
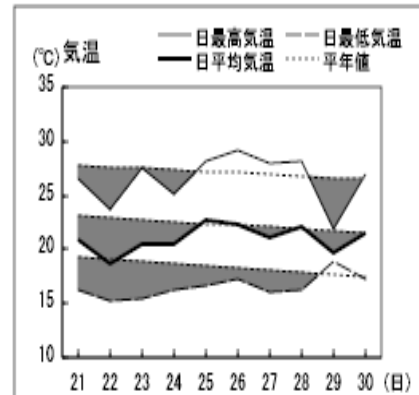
| 日々の天気概況  | 宮崎市の昼間の天気 |
|--|-----------|
| 21日 朝鮮半島に中心を持つ高気圧に覆われた。                          | 曇り時々晴れ    |
| 22日 前線が九州の南海上に停滞し、前線上に発生した低気圧が九州の南海上を通過した。       | 曇り後雨      |
| 23日 低気圧が発達しながら東へ遠ざかり、次第に大陸の高気圧に覆われた。             | 曇り後晴れ     |
| 24日 大陸に中心を持つ高気圧に覆われたが、上空の気圧の谷が通過した。              | 曇り        |
| 25日 日本海に中心を持つ高気圧に覆われた。                           | 快晴        |
| 26日 日本海に中心を持つ高気圧に覆われた。                           | 晴れ        |
| 27日 千島の東に中心を持つ高気圧に覆われた。                          | 晴れ        |
| 28日 千島の東に中心を持つ高気圧に覆われたが、次第に台風第17号からの湿った空気が流れ込んだ。 | 晴れ一時曇り    |
| 29日 非常に強い台風第17号が沖縄付近を北東に進み、台風周辺の発達した雨雲が流れ込んだ。    | 大雨        |
| 30日 非常に強い台風第17号が四国の南を北東に進み、19時頃愛知県東部に上陸した。       | 晴れ一時雨     |

アメダス 気象経過図：2012年9月21日-2012年9月30日

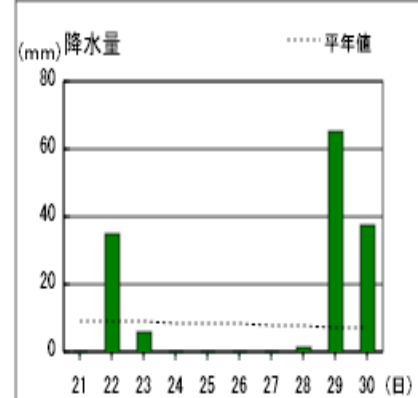
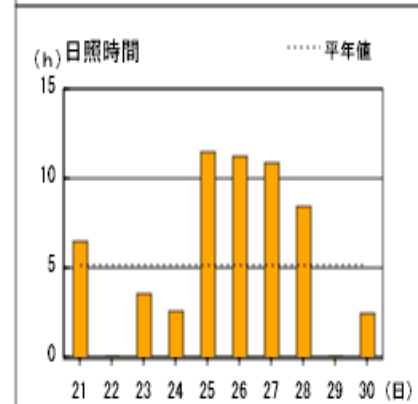
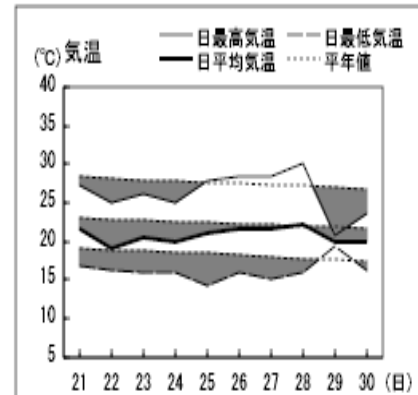
宮崎



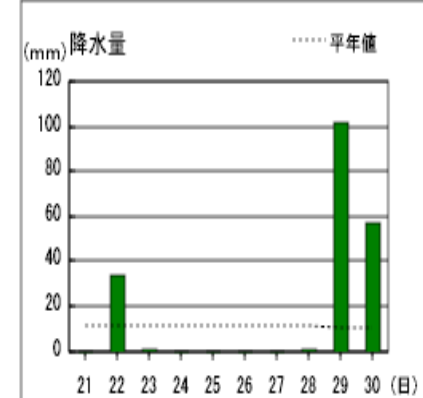
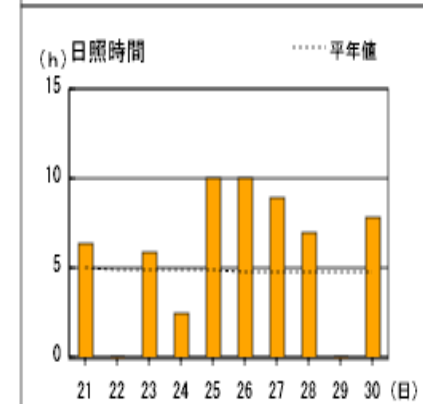
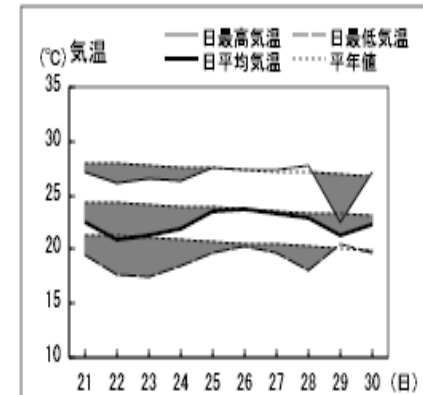
延岡



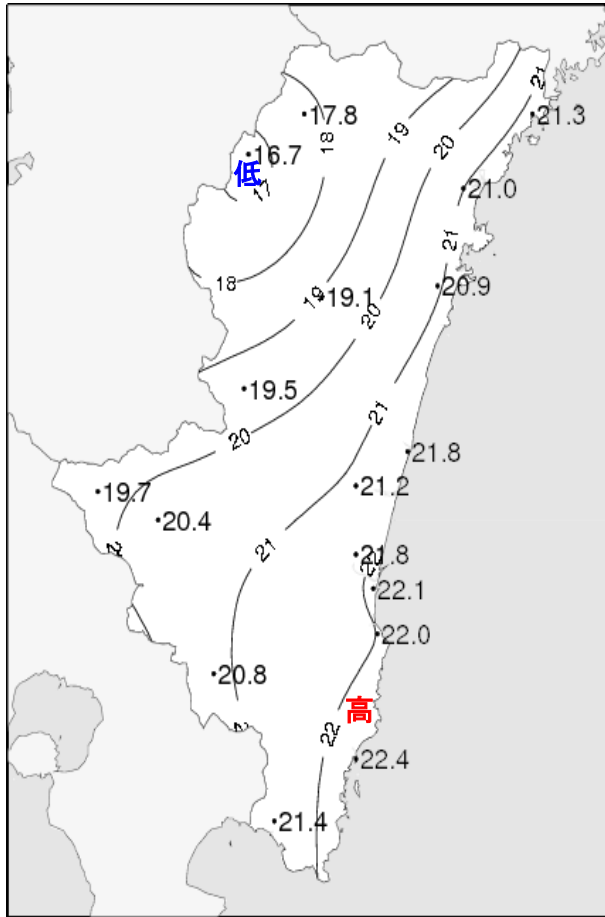
都城



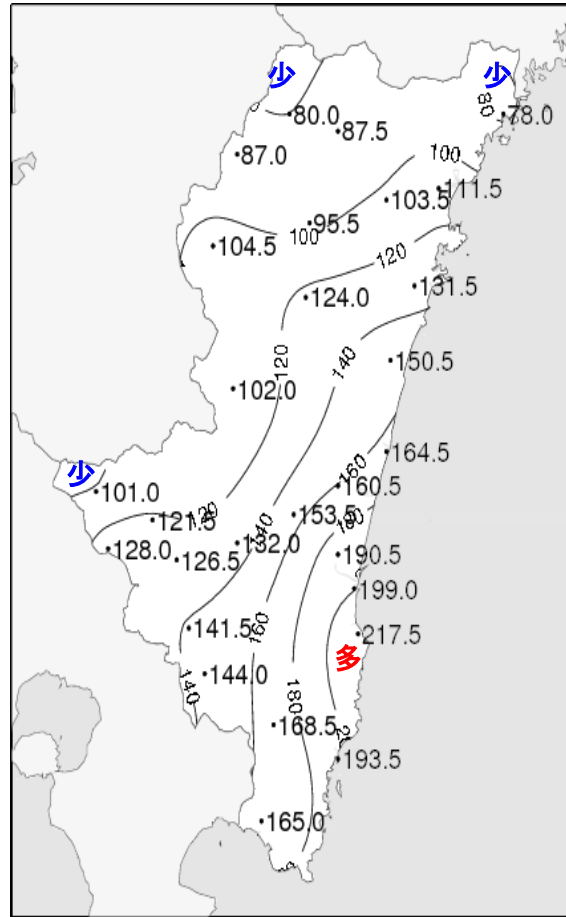
油津



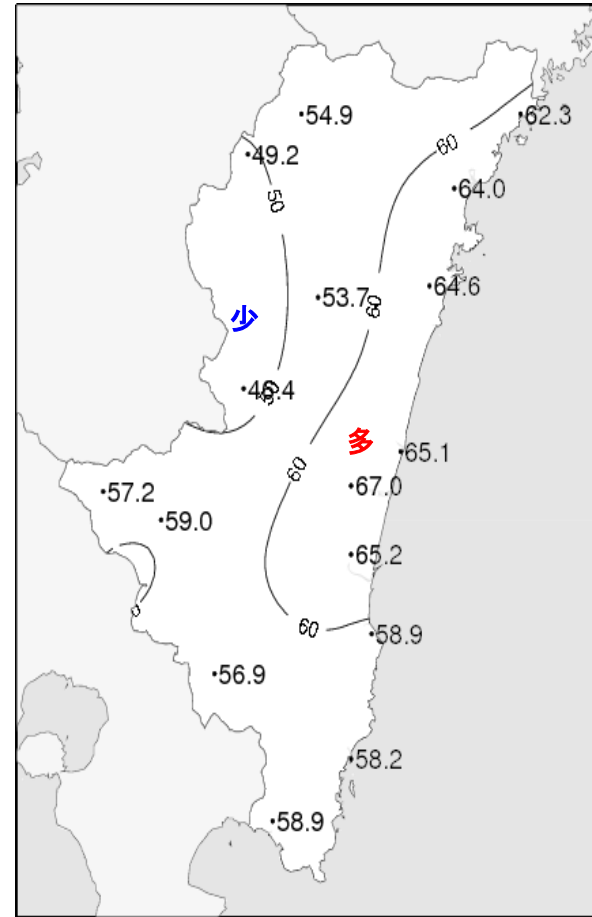
## 2012(平成24年)9月下旬 気象分布図



2012年9月下旬気温観測値 (°C)

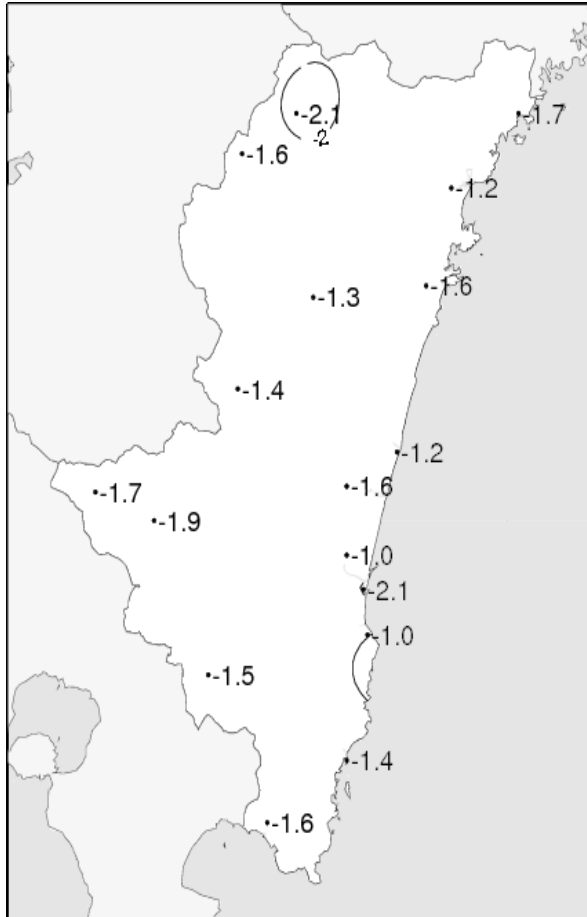


2012年9月下旬降水量観測値 (ミリ)

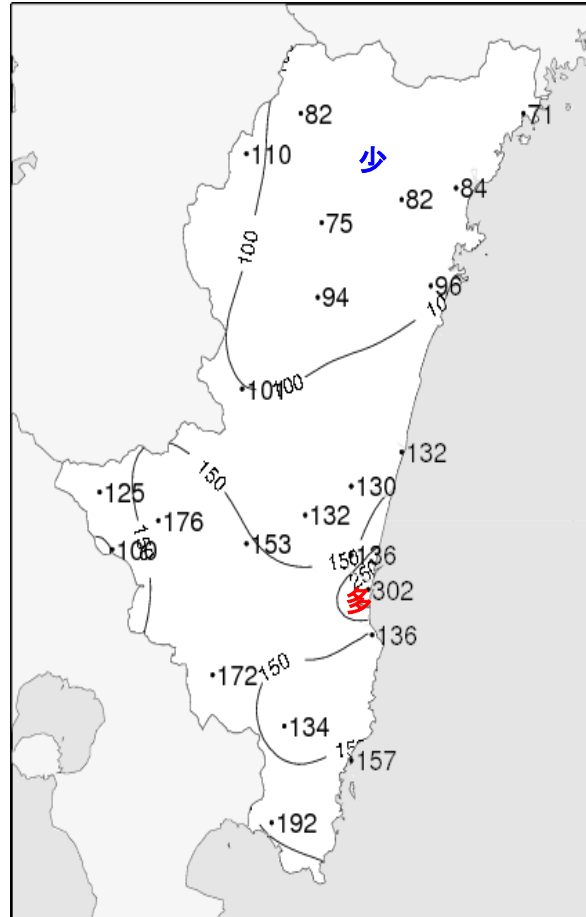


2012年9月下旬日照時間観測値 (時間)

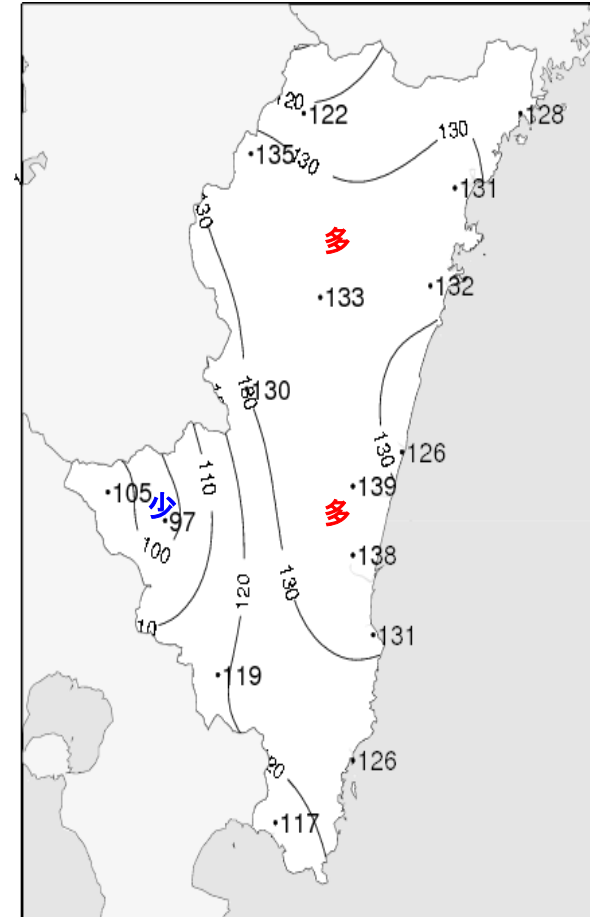
## 2012(平成24年)9月下旬 気象分布図(平年差、平年比)



2012年9月下旬気温平年差 (°C)



2012年9月下旬降水量平年比 (%)



2012年9月下旬日照時間平年比 (%)

# 地域気象観測旬報

2012年9月21日～30日 宮崎県 (87)  
(1/5)

| 観測所名  | 高千穂   |      |      |            |     |     |     |      |     |         | 10℃以上積算気温 |     |      | 日照<br>(h) |
|-------|-------|------|------|------------|-----|-----|-----|------|-----|---------|-----------|-----|------|-----------|
|       | 気温(℃) |      |      | 風向・風速(m/s) |     |     |     |      |     | 降水量(mm) |           |     |      |           |
|       | 平均    | 最高   | 最低   | 平均         | 最多  | 最大  | 風向  | 瞬間   | 風向  | 日計      | 1時間       | 10分 |      |           |
| 21    | 17.9  | 25.6 | 13.5 | 1.0        | NW  | 4.4 | NW  | 7.9  | NW  | 0.0     | 0.0       | 0.0 | 5.2  |           |
| 22    | 14.8  | 20.2 | 12.9 | 0.8        | NNW | 3.2 | NNW | 4.5  | N   | 25.5    | 5.0       | 1.5 | 0.0  |           |
| 23    | 17.6  | 24.0 | 13.1 | 1.7        | NNW | 4.8 | NW  | 8.3  | NNW | 5.0     | 6.0       | 1.5 | 8.2  |           |
| 24    | 16.6  | 24.6 | 12.4 | 1.1        | NNW | 2.8 | NNW | 4.2  | W   | 0.0     | 0.0       | 0.0 | 1.4  |           |
| 25    | 18.3  | 25.7 | 11.5 | 1.6        | NNW | 4.2 | ENE | 8.6  | ENE | 0.0     | 0.0       | 0.0 | 10.8 |           |
| 26    | 18.6  | 27.3 | 12.7 | 1.3        | NW  | 3.3 | NNW | 6.1  | NW  | 0.0     | 0.0       | 0.0 | 10.6 |           |
| 27    | 18.3  | 27.4 | 10.8 | 1.1        | NW  | 3.8 | SE  | 6.2  | SE  | 0.0     | 0.0       | 0.0 | 10.7 |           |
| 28    | 20.2  | 27.2 | 13.3 | 1.8        | NNW | 4.1 | SW  | 7.7  | NW  | 0.0     | 0.0       | 0.0 | 8.0  |           |
| 29    | 17.7  | 19.1 | 16.5 | 1.2        | ESE | 2.7 | E   | 6.9  | SE  | 31.0    | 3.5       | 1.5 | 0.0  |           |
| 30    | 18.1  | 20.9 | 15.2 | 1.8        | NW  | 4.9 | NW  | 10.1 | NNW | 18.5    | 4.5       | 1.5 | 0.0  |           |
| 前半旬   | 17.0  | 24.0 | 12.7 | 1.2        | NNW |     |     |      |     | 30.5    |           |     | 25.6 |           |
| 後半旬   | 18.6  | 24.4 | 13.7 | 1.4        | NW  |     |     |      |     | 49.5    |           |     | 29.3 |           |
| 旬     | 17.8  | 24.2 | 13.2 | 1.3        | NNW |     |     |      |     | 80.0    |           |     | 54.9 |           |
| 平年差/比 | -2.1  | -1.5 | -2.3 |            |     |     |     |      |     | 82      |           |     | 122  |           |

| 観測所名  | 古江    |      |      |            |     |      |     |      |     |         | 10℃以上積算気温 |     |      | 日照<br>(h) |
|-------|-------|------|------|------------|-----|------|-----|------|-----|---------|-----------|-----|------|-----------|
|       | 気温(℃) |      |      | 風向・風速(m/s) |     |      |     |      |     | 降水量(mm) |           |     |      |           |
|       | 平均    | 最高   | 最低   | 平均         | 最多  | 最大   | 風向  | 瞬間   | 風向  | 日計      | 1時間       | 10分 |      |           |
| 21    | 20.8  | 25.7 | 17.1 | 2.6        | NNE | 5.3  | N   | 7.4  | N   | 0.0     | 0.0       | 0.0 | 7.3  |           |
| 22    | 18.6  | 24.3 | 15.4 | 3.1        | N   | 7.9  | NNW | 12.0 | NNW | 11.5    | 3.0       | 1.0 | 0.4  |           |
| 23    | 20.5  | 26.5 | 15.7 | 5.0        | N   | 9.1  | N   | 15.3 | NE  | 2.0     | 2.5       | 0.5 | 8.0  |           |
| 24    | 21.7  | 25.0 | 19.2 | 5.2        | N   | 7.5  | N   | 13.2 | N   | 0.0     | 0.0       | 0.0 | 1.9  |           |
| 25    | 23.8  | 27.3 | 20.4 | 6.0        | N   | 8.7  | N   | 14.9 | N   | 0.0     | 0.0       | 0.0 | 10.4 |           |
| 26    | 23.1  | 28.4 | 17.9 | 5.1        | N   | 8.7  | NNW | 12.4 | NNW | 0.0     | 0.0       | 0.0 | 10.3 |           |
| 27    | 21.5  | 27.6 | 17.7 | 3.1        | NNE | 5.2  | NNE | 7.2  | NNE | 0.0     | 0.0       | 0.0 | 8.8  |           |
| 28    | 21.5  | 26.5 | 16.1 | 3.1        | N   | 5.8  | N   | 7.3  | N   | 0.0     | 0.0       | 0.0 | 10.2 |           |
| 29    | 20.1  | 21.8 | 18.8 | 1.9        | NNE | 7    | N   | 11.6 | N   | 42.5    | 4.5       | 1.5 | 0.0  |           |
| 30    | 21.5  | 25.4 | 19.4 | 5.2        | N   | 12.3 | N   | 22.0 | NNE | 22.0    | 4.0       | 1.0 | 5.0  |           |
| 前半旬   | 21.1  | 25.8 | 17.6 | 4.4        | N   |      |     |      |     | 13.5    |           |     | 28.0 |           |
| 後半旬   | 21.5  | 25.9 | 18.0 | 3.7        | N   |      |     |      |     | 64.5    |           |     | 34.3 |           |
| 旬     | 21.3  | 25.9 | 17.8 | 4.0        | N   |      |     |      |     | 78.0    |           |     | 62.3 |           |
| 平年差/比 | -1.7  | -1.5 | -2.0 |            |     |      |     |      |     | 71      |           |     | 128  |           |

| 観測所名  | 鞍岡    |      |      |            |     |     |     |     |     |         | 10℃以上積算気温 |     |      | 日照<br>(h) |
|-------|-------|------|------|------------|-----|-----|-----|-----|-----|---------|-----------|-----|------|-----------|
|       | 気温(℃) |      |      | 風向・風速(m/s) |     |     |     |     |     | 降水量(mm) |           |     |      |           |
|       | 平均    | 最高   | 最低   | 平均         | 最多  | 最大  | 風向  | 瞬間  | 風向  | 日計      | 1時間       | 10分 |      |           |
| 21    | 16.5  | 23.8 | 10.9 | 1.1        | WSW | 2.2 | ENE | 6.1 | SE  | 0.0     | 0.0       | 0.0 | 7.0  |           |
| 22    | 14.3  | 20.1 | 11.7 | 0.7        | WSW | 2.4 | SW  | 5.0 | WSW | 26.5    | 4.5       | 1.5 | 0.2  |           |
| 23    | 16.1  | 22.0 | 12.4 | 0.7        | WSW | 2.1 | ENE | 4.5 | NE  | 6.0     | 5.0       | 1.0 | 5.5  |           |
| 24    | 15.5  | 22.1 | 12.0 | 1.1        | WSW | 2.6 | SW  | 5.2 | SW  | 0.0     | 0.0       | 0.0 | 1.5  |           |
| 25    | 17.2  | 24.3 | 11.3 | 1.5        | WSW | 4.1 | NE  | 7.5 | NE  | 0.0     | 0.0       | 0.0 | 8.4  |           |
| 26    | 17.6  | 26.2 | 12.0 | 1.0        | WSW | 2.3 | NE  | 5.0 | ENE | 0.0     | 0.0       | 0.0 | 9.1  |           |
| 27    | 17.7  | 26.1 | 11.0 | 0.9        | W   | 2.7 | SW  | 5.5 | SW  | 0.0     | 0.0       | 0.0 | 8.8  |           |
| 28    | 19.1  | 26.7 | 13.0 | 1.0        | WSW | 2.9 | SSW | 7.2 | SSW | 0.0     | 0.0       | 0.0 | 8.7  |           |
| 29    | 16.7  | 18.6 | 15.5 | 0.8        | NE  | 2.8 | WSW | 6.9 | SW  | 32.0    | 4.5       | 2.0 | 0.0  |           |
| 30    | 16.1  | 17.7 | 12.8 | 0.6        | NE  | 2.2 | NE  | 6.5 | NNW | 22.5    | 6.0       | 1.5 | 0.0  |           |
| 前半旬   | 15.9  | 22.5 | 11.7 | 1.0        | WSW |     |     |     |     | 32.5    |           |     | 22.6 |           |
| 後半旬   | 17.4  | 23.1 | 12.9 | 0.9        | WSW |     |     |     |     | 54.5    |           |     | 26.6 |           |
| 旬     | 16.7  | 22.8 | 12.3 | 0.9        | WSW |     |     |     |     | 87.0    |           |     | 49.2 |           |
| 平年差/比 | -1.6  | -0.9 | -1.8 |            |     |     |     |     |     | 110     |           |     | 135  |           |

| 観測所名  | 延岡    |      |      |            |     |     |     |      |     |         | 10℃以上積算気温 |     |      | 日照<br>(h) |
|-------|-------|------|------|------------|-----|-----|-----|------|-----|---------|-----------|-----|------|-----------|
|       | 気温(℃) |      |      | 風向・風速(m/s) |     |     |     |      |     | 降水量(mm) |           |     |      |           |
|       | 平均    | 最高   | 最低   | 平均         | 最多  | 最大  | 風向  | 瞬間   | 風向  | 日計      | 1時間       | 10分 |      |           |
| 21    | 20.8  | 26.5 | 16.2 | 2.1        | W   | 4.2 | E   | 7.3  | SE  | 0.0     | 0.0       | 0.0 | 7.1  |           |
| 22    | 18.6  | 23.8 | 15.3 | 1.8        | W   | 3.3 | W   | 6.5  | W   | 16.5    | 4.0       | 1.0 | 0.0  |           |
| 23    | 20.5  | 27.5 | 15.4 | 2.0        | WSW | 4.1 | NNW | 8.3  | NNE | 3.5     | 3.0       | 1.0 | 6.6  |           |
| 24    | 20.5  | 25.2 | 16.3 | 3.2        | W   | 5.6 | WSW | 9.7  | NNW | 0.0     | 0.0       | 0.0 | 2.0  |           |
| 25    | 22.7  | 28.1 | 16.7 | 3.5        | NNW | 6.9 | N   | 10.5 | N   | 0.0     | 0.0       | 0.0 | 11.5 |           |
| 26    | 22.3  | 29.1 | 17.2 | 3.2        | W   | 6   | N   | 8.2  | N   | 0.0     | 0.0       | 0.0 | 11.0 |           |
| 27    | 21.1  | 28.0 | 16.0 | 2.8        | W   | 4.6 | E   | 7.7  | WSW | 0.0     | 0.0       | 0.0 | 11.0 |           |
| 28    | 22.1  | 28.2 | 16.3 | 2.3        | W   | 4.1 | S   | 7.5  | ESE | 0.0     | 0.0       | 0.0 | 10.2 |           |
| 29    | 19.7  | 21.9 | 18.9 | 1.5        | WSW | 4.4 | NNE | 6.7  | ENE | 63.5    | 12.0      | 2.5 | 0.0  |           |
| 30    | 21.5  | 27.0 | 17.3 | 3.7        | WSW | 8.2 | NNW | 15.4 | WNW | 28.0    | 7.0       | 2.0 | 4.6  |           |
| 前半旬   | 20.6  | 26.2 | 16.0 | 2.5        | W   |     |     |      |     | 20.0    |           |     | 27.2 |           |
| 後半旬   | 21.3  | 26.8 | 17.1 | 2.7        | W   |     |     |      |     | 91.5    |           |     | 36.8 |           |
| 旬     | 21.0  | 26.5 | 16.6 | 2.6        | W   |     |     |      |     | 111.5   |           |     | 64.0 |           |
| 平年差/比 | -1.2  | -0.5 | -1.8 |            |     |     |     |      |     | 84      |           |     | 131  |           |

# 地域気象観測旬報

2012年9月21日～30日 宮崎県 (87)

(2/5)

| 観測所名  | 日向    |      |      |            |     |     |     |      |     |         | 10℃以上積算気温 |     |           | 209 |
|-------|-------|------|------|------------|-----|-----|-----|------|-----|---------|-----------|-----|-----------|-----|
|       | 気温(℃) |      |      | 風向・風速(m/s) |     |     |     |      |     | 降水量(mm) |           |     | 日照<br>(h) |     |
|       | 平均    | 最高   | 最低   | 平均         | 最多  | 最大  | 風向  | 瞬間   | 風向  | 日計      | 1時間       | 10分 |           |     |
| 21    | 20.9  | 26.1 | 17.5 | 1.8        | WNW | 3.5 | WNW | 7.4  | W   | 0.0     | 0.0       | 0.0 | 7.3       |     |
| 22    | 19.0  | 24.6 | 15.5 | 1.2        | W   | 2.6 | WNW | 5.0  | WNW | 17.5    | 5.0       | 1.5 | 0.1       |     |
| 23    | 20.5  | 27.9 | 15.6 | 1.2        | W   | 2.9 | WNW | 5.2  | WNW | 3.5     | 4.0       | 1.0 | 7.7       |     |
| 24    | 19.8  | 25.3 | 16.5 | 1.8        | W   | 3.7 | NNW | 6.8  | N   | 0.0     | 0.0       | 0.0 | 1.7       |     |
| 25    | 21.9  | 29.3 | 16.1 | 2.1        | WSW | 3.7 | NNW | 7.5  | NE  | 0.0     | 0.0       | 0.0 | 11.1      |     |
| 26    | 21.8  | 29.1 | 17.0 | 1.7        | W   | 3.2 | W   | 5.8  | E   | 0.0     | 0.0       | 0.0 | 10.7      |     |
| 27    | 21.6  | 28.1 | 17.5 | 2.1        | W   | 3.6 | W   | 7.3  | WSW | 0.0     | 0.0       | 0.0 | 10.6      |     |
| 28    | 22.3  | 27.7 | 17.9 | 1.9        | WNW | 3.5 | ESE | 6.7  | E   | 0.0     | 0.0       | 0.0 | 9.8       |     |
| 29    | 20.0  | 21.1 | 18.9 | 0.8        | WNW | 3   | E   | 6.9  | ENE | 72.5    | 10.0      | 4.0 | 0.0       |     |
| 30    | 21.1  | 26.5 | 17.2 | 2.3        | W   | 5.6 | WNW | 12.9 | WNW | 38.0    | 7.0       | 1.5 | 5.6       |     |
| 前半旬   | 20.4  | 26.6 | 16.2 | 1.6        | W   |     |     |      |     | 21.0    |           |     | 27.9      |     |
| 後半旬   | 21.4  | 26.5 | 17.7 | 1.8        | W   |     |     |      |     | 110.5   |           |     | 36.7      |     |
| 旬     | 20.9  | 26.6 | 17.0 | 1.7        | W   |     |     |      |     | 131.5   |           |     | 64.6      |     |
| 平年差/比 | -1.6  | -0.8 | -1.7 |            |     |     |     |      |     | 96      |           |     | 132       |     |

| 観測所名  | 神門    |      |      |            |     |     |     |     |     |         | 10℃以上積算気温 |     |           | 191 |
|-------|-------|------|------|------------|-----|-----|-----|-----|-----|---------|-----------|-----|-----------|-----|
|       | 気温(℃) |      |      | 風向・風速(m/s) |     |     |     |     |     | 降水量(mm) |           |     | 日照<br>(h) |     |
|       | 平均    | 最高   | 最低   | 平均         | 最多  | 最大  | 風向  | 瞬間  | 風向  | 日計      | 1時間       | 10分 |           |     |
| 21    | 19.2  | 27.0 | 13.2 | 0.5        | S   | 2.6 | S   | 4.6 | S   | 0.0     | 0.0       | 0.0 | 5.6       |     |
| 22    | 17.5  | 23.3 | 15.3 | 0.3        | S   | 2.4 | NNW | 4.7 | NNW | 27.0    | 5.5       | 1.5 | 0.1       |     |
| 23    | 19.1  | 27.5 | 14.3 | 0.4        | N   | 2.2 | NE  | 4.8 | NNE | 2.5     | 4.0       | 1.0 | 7.0       |     |
| 24    | 17.4  | 24.6 | 13.0 | 0.4        | S   | 1.9 | SSE | 3.8 | SSE | 0.0     | 0.0       | 0.0 | 1.7       |     |
| 25    | 18.9  | 28.4 | 11.8 | 0.6        | ESE | 2.4 | ESE | 5.9 | E   | 0.0     | 0.0       | 0.0 | 9.3       |     |
| 26    | 19.3  | 28.5 | 13.4 | 0.7        | SSE | 2.6 | S   | 5.3 | SSE | 0.0     | 0.0       | 0.0 | 9.0       |     |
| 27    | 19.4  | 27.9 | 12.3 | 0.7        | SSE | 2.6 | SSE | 6.0 | SSE | 0.0     | 0.0       | 0.0 | 9.0       |     |
| 28    | 21.0  | 30.2 | 14.7 | 0.6        | SSE | 2.5 | SSE | 5.2 | SSE | 0.0     | 0.0       | 0.0 | 8.1       |     |
| 29    | 19.2  | 20.0 | 18.5 | 0.2        | S   | 1.4 | SSE | 2.9 | S   | 70.5    | 6.5       | 2.5 | 0.0       |     |
| 30    | 19.6  | 25.6 | 14.0 | 0.6        | N   | 2.4 | N   | 7.3 | N   | 24.0    | 5.5       | 1.5 | 3.9       |     |
| 前半旬   | 18.4  | 26.2 | 13.5 | 0.4        | S   |     |     |     |     | 29.5    |           |     | 23.7      |     |
| 後半旬   | 19.7  | 26.4 | 14.6 | 0.6        | SSE |     |     |     |     | 94.5    |           |     | 30.0      |     |
| 旬     | 19.1  | 26.3 | 14.1 | 0.5        | SSE |     |     |     |     | 124.0   |           |     | 53.7      |     |
| 平年差/比 | -1.3  | -0.2 | -1.9 |            |     |     |     |     |     | 94      |           |     | 133       |     |

| 観測所名  | 西米良   |      |      |            |     |     |     |     |     |         | 10℃以上積算気温 |     |           | 195 |
|-------|-------|------|------|------------|-----|-----|-----|-----|-----|---------|-----------|-----|-----------|-----|
|       | 気温(℃) |      |      | 風向・風速(m/s) |     |     |     |     |     | 降水量(mm) |           |     | 日照<br>(h) |     |
|       | 平均    | 最高   | 最低   | 平均         | 最多  | 最大  | 風向  | 瞬間  | 風向  | 日計      | 1時間       | 10分 |           |     |
| 21    | 19.1  | 27.0 | 14.6 | 0.4        | ENE | 1.7 | NE  | 5.0 | SSE | 0.0     | 0.0       | 0.0 | 5.8       |     |
| 22    | 17.8  | 22.9 | 15.6 | 0.2        | N   | 1.9 | NW  | 3.8 | NW  | 25.5    | 4.5       | 1.5 | 0.1       |     |
| 23    | 20.1  | 28.2 | 16.3 | 0.6        | N   | 2.9 | SE  | 5.9 | SSE | 1.5     | 4.5       | 0.5 | 6.6       |     |
| 24    | 18.2  | 23.8 | 14.3 | 0.4        | NE  | 2.2 | W   | 3.9 | WNW | 0.0     | 0.0       | 0.0 | 0.8       |     |
| 25    | 19.3  | 29.2 | 13.7 | 0.6        | NE  | 2.7 | WSW | 4.9 | S   | 0.0     | 0.0       | 0.0 | 7.5       |     |
| 26    | 19.8  | 29.4 | 14.5 | 0.7        | WSW | 3.1 | W   | 5.5 | WSW | 0.0     | 0.0       | 0.0 | 7.7       |     |
| 27    | 20.1  | 28.4 | 13.9 | 0.9        | WSW | 3.3 | WSW | 6.2 | WSW | 0.0     | 0.0       | 0.0 | 6.6       |     |
| 28    | 21.7  | 31.0 | 16.3 | 0.7        | SSE | 3.1 | SSE | 7.6 | S   | 0.0     | 0.0       | 0.0 | 7.5       |     |
| 29    | 19.8  | 20.7 | 19.1 | 0.4        | W   | 3.7 | WSW | 6.0 | WSW | 56.0    | 5.0       | 1.5 | 0.0       |     |
| 30    | 19.5  | 24.5 | 15.3 | 0.6        | ENE | 2.5 | NNE | 6.9 | S   | 19.0    | 4.0       | 1.5 | 3.8       |     |
| 前半旬   | 18.9  | 26.2 | 14.9 | 0.4        | NE  |     |     |     |     | 27.0    |           |     | 20.8      |     |
| 後半旬   | 20.2  | 26.8 | 15.8 | 0.7        | WSW |     |     |     |     | 75.0    |           |     | 25.6      |     |
| 旬     | 19.5  | 26.5 | 15.4 | 0.6        | NE  |     |     |     |     | 102.0   |           |     | 46.4      |     |
| 平年差/比 | -1.4  | -0.5 | -1.4 |            |     |     |     |     |     | 101     |           |     | 130       |     |

| 観測所名  | 高鍋    |      |      |            |     |     |     |      |     |         | 10℃以上積算気温 |     |           | 218 |
|-------|-------|------|------|------------|-----|-----|-----|------|-----|---------|-----------|-----|-----------|-----|
|       | 気温(℃) |      |      | 風向・風速(m/s) |     |     |     |      |     | 降水量(mm) |           |     | 日照<br>(h) |     |
|       | 平均    | 最高   | 最低   | 平均         | 最多  | 最大  | 風向  | 瞬間   | 風向  | 日計      | 1時間       | 10分 |           |     |
| 21    | 22.0  | 25.6 | 18.3 | 1.5        | WNW | 3.3 | SE  | 5.1  | SSE | 0.0     | 0.0       | 0.0 | 6.6       |     |
| 22    | 20.3  | 24.7 | 16.5 | 2.0        | NNE | 5.3 | NNE | 8.6  | NNE | 24.5    | 5.0       | 1.5 | 0.0       |     |
| 23    | 21.2  | 26.3 | 16.6 | 1.4        | WNW | 3.4 | SSE | 5.6  | SSE | 5.0     | 4.0       | 1.0 | 7.1       |     |
| 24    | 21.1  | 26.2 | 16.8 | 1.9        | NNE | 4.7 | NE  | 8.7  | NE  | 0.0     | 0.0       | 0.0 | 2.7       |     |
| 25    | 22.6  | 28.6 | 16.4 | 2.3        | NE  | 5.1 | NNE | 9.3  | NE  | 0.0     | 0.0       | 0.0 | 11.5      |     |
| 26    | 22.8  | 28.2 | 17.6 | 1.8        | WNW | 4.2 | NNE | 7.9  | ENE | 0.0     | 0.0       | 0.0 | 11.3      |     |
| 27    | 22.6  | 28.1 | 17.5 | 1.9        | WNW | 4.8 | NNE | 9.1  | NNE | 0.0     | 0.0       | 0.0 | 10.9      |     |
| 28    | 22.8  | 26.9 | 17.6 | 2.1        | NW  | 5.2 | SSE | 7.3  | S   | 1.5     | 1.0       | 0.5 | 9.9       |     |
| 29    | 21.0  | 22.2 | 20.0 | 1.8        | WNW | 6.2 | ENE | 11.7 | E   | 86.0    | 10.0      | 2.5 | 0.0       |     |
| 30    | 22.0  | 27.0 | 18.2 | 3.7        | W   | 9   | NNE | 16.5 | NE  | 47.5    | 10.0      | 3.0 | 5.1       |     |
| 前半旬   | 21.4  | 26.3 | 16.9 | 1.8        | WNW |     |     |      |     | 29.5    |           |     | 27.9      |     |
| 後半旬   | 22.2  | 26.5 | 18.2 | 2.3        | WNW |     |     |      |     | 135.0   |           |     | 37.2      |     |
| 旬     | 21.8  | 26.4 | 17.6 | 2.0        | WNW |     |     |      |     | 164.5   |           |     | 65.1      |     |
| 平年差/比 | -1.2  | -0.5 | -1.8 |            |     |     |     |      |     | 132     |           |     | 126       |     |

# 地域気象観測旬報

2012年9月21日～30日 宮崎県 (87)  
(3/5)

| 観測所名  | 加久藤   |             |             |            |     |            |     |             |     |             | 10℃以上積算気温  |            |           | 197 |
|-------|-------|-------------|-------------|------------|-----|------------|-----|-------------|-----|-------------|------------|------------|-----------|-----|
|       | 気温(℃) |             |             | 風向・風速(m/s) |     |            |     |             |     | 降水量(mm)     |            |            | 日照<br>(h) |     |
|       | 平均    | 最高          | 最低          | 平均         | 最多  | 最大         | 風向  | 瞬間          | 風向  | 日計          | 1時間        | 10分        |           |     |
| 21    | 19.5  | 26.5        | 15.0        | 1.0        | SSW | 2.9        | WSW | 6.1         | WSW | 0.0         | 0.0        | 0.0        | 5.2       |     |
| 22    | 17.7  | 23.8        | 15.6        | 0.6        | E   | 3.8        | WNW | 6.1         | WNW | 27.0        | 5.0        | 1.5        | 0.0       |     |
| 23    | 19.7  | 26.8        | 15.7        | 1.1        | S   | 3.4        | NNW | 6.5         | NW  | 0.5         | 1.5        | 0.5        | 8.2       |     |
| 24    | 18.7  | 24.9        | 13.8        | 0.8        | ESE | 2.2        | NNW | 3.8         | NNW | 0.0         | 0.0        | 0.0        | 2.7       |     |
| 25    | 20.1  | 29.8        | <u>12.0</u> | 1.1        | E   | 3.2        | ESE | 6.9         | E   | 0.0         | 0.0        | 0.0        | 11.3      |     |
| 26    | 21.0  | <u>30.0</u> | 13.1        | 1.5        | E   | 3.4        | E   | 7.4         | ESE | 0.0         | 0.0        | 0.0        | 11.4      |     |
| 27    | 20.7  | 29.5        | 12.3        | 1.5        | E   | 3.4        | ESE | 6.7         | SE  | 0.0         | 0.0        | 0.0        | 10.6      |     |
| 28    | 21.4  | 29.7        | 14.4        | 1.2        | SW  | 4.4        | SW  | 7.1         | WSW | 1.0         | 1.0        | 0.5        | 7.0       |     |
| 29    | 19.4  | 20.5        | 18.8        | 1.7        | ENE | 3.9        | ENE | 8.1         | ENE | <u>51.5</u> | 4.5        | 1.0        | 0.0       |     |
| 30    | 19.0  | 21.2        | 14.6        | 2.3        | WSW | <u>5.4</u> | WNW | <u>10.2</u> | WSW | 21.0        | <u>5.5</u> | <u>1.5</u> | 0.8       |     |
| 前半旬   | 19.1  | 26.4        | 14.4        | 0.9        | S   |            |     |             |     | 27.5        |            |            | 27.4      |     |
| 後半旬   | 20.3  | 26.2        | 14.6        | 1.6        | ENE |            |     |             |     | 73.5        |            |            | 29.8      |     |
| 旬     | 19.7  | 26.3        | 14.5        | 1.3        | E   |            |     |             |     | 101.0       |            |            | 57.2      |     |
| 平年差/比 | -1.7  | -1.1        | -2.2        |            |     |            |     |             |     | 125         |            |            | 105       |     |

| 観測所名  | 西都    |             |             |            |     |            |     |             |     |             | 10℃以上積算気温   |            |           | 212 |
|-------|-------|-------------|-------------|------------|-----|------------|-----|-------------|-----|-------------|-------------|------------|-----------|-----|
|       | 気温(℃) |             |             | 風向・風速(m/s) |     |            |     |             |     | 降水量(mm)     |             |            | 日照<br>(h) |     |
|       | 平均    | 最高          | 最低          | 平均         | 最多  | 最大         | 風向  | 瞬間          | 風向  | 日計          | 1時間         | 10分        |           |     |
| 21    | 21.2  | 26.2        | 17.4        | 1.8        | NW  | 4.3        | ESE | 6.2         | ESE | 0.0         | 0.0         | 0.0        | 6.2       |     |
| 22    | 20.0  | 24.7        | 16.9        | 1.6        | WNW | 3.9        | NE  | 6.8         | ENE | 24.5        | 5.0         | 1.5        | 0.0       |     |
| 23    | 20.8  | 26.7        | 16.9        | 1.3        | WNW | 4.6        | ESE | 6.8         | ESE | 5.5         | 4.5         | 1.5        | 7.0       |     |
| 24    | 20.3  | 26.2        | 15.9        | 1.7        | WNW | 4.9        | NE  | 8.3         | ENE | 0.0         | 0.0         | 0.0        | 2.6       |     |
| 25    | 21.3  | 28.2        | <u>14.4</u> | 2.5        | NW  | 6.6        | ENE | 10.2        | ENE | 0.0         | 0.0         | 0.0        | 11.5      |     |
| 26    | 21.4  | <u>28.8</u> | 15.8        | 2.4        | WNW | 6.2        | E   | 10.4        | E   | 0.0         | 0.0         | 0.0        | 11.5      |     |
| 27    | 21.7  | 27.5        | 15.6        | 2.3        | WNW | 5.4        | ESE | 8.8         | ENE | 0.0         | 0.0         | 0.0        | 10.6      |     |
| 28    | 22.2  | 27.8        | 16.2        | 1.7        | W   | 4.7        | SE  | 6.9         | SE  | 1.5         | 1.5         | 0.5        | 9.5       |     |
| 29    | 20.7  | 21.3        | 20.1        | 1.4        | WNW | 5.5        | ENE | 10.5        | ENE | <u>85.5</u> | <u>11.5</u> | <u>3.5</u> | 0.0       |     |
| 30    | 21.9  | 27.9        | 17.1        | 3.4        | W   | <u>7.3</u> | NNE | <u>13.5</u> | NE  | 43.5        | 8.0         | 2.0        | 8.1       |     |
| 前半旬   | 20.7  | 26.4        | 16.3        | 1.8        | WNW |            |     |             |     | 30.0        |             |            | 27.3      |     |
| 後半旬   | 21.6  | 26.7        | 17.0        | 2.2        | WNW |            |     |             |     | 130.5       |             |            | 39.7      |     |
| 旬     | 21.2  | 26.5        | 16.6        | 2.0        | WNW |            |     |             |     | 160.5       |             |            | 67.0      |     |
| 平年差/比 | -1.6  | -1.2        | -2.2        |            |     |            |     |             |     | 130         |             |            | 139       |     |

| 観測所名  | 小林    |             |             |            |     |            |     |             |     |             | 10℃以上積算気温  |            |           | 204 |
|-------|-------|-------------|-------------|------------|-----|------------|-----|-------------|-----|-------------|------------|------------|-----------|-----|
|       | 気温(℃) |             |             | 風向・風速(m/s) |     |            |     |             |     | 降水量(mm)     |            |            | 日照<br>(h) |     |
|       | 平均    | 最高          | 最低          | 平均         | 最多  | 最大         | 風向  | 瞬間          | 風向  | 日計          | 1時間        | 10分        |           |     |
| 21    | 20.4  | 26.2        | 16.3        | 2.0        | WNW | 4.3        | WNW | 7.0         | WNW | 0.0         | 0.0        | 0.0        | 6.4       |     |
| 22    | 18.3  | 23.1        | 15.8        | 1.4        | WNW | 5.8        | WNW | 9.7         | W   | 33.0        | 5.0        | <u>2.0</u> | 0.0       |     |
| 23    | 20.1  | 26.6        | 16.3        | 1.5        | NW  | 3.8        | W   | 6.2         | WNW | 1.0         | 3.5        | 0.5        | 5.5       |     |
| 24    | 19.7  | 24.3        | 14.7        | 1.6        | WNW | 3.5        | WNW | 5.3         | W   | 0.0         | 0.0        | 0.0        | 2.8       |     |
| 25    | 21.2  | 27.9        | 14.5        | 2.2        | W   | 5.6        | SE  | 9.4         | SE  | 0.0         | 0.0        | 0.0        | 11.1      |     |
| 26    | 21.8  | 28.4        | 15.6        | 2.2        | SSE | 5.5        | SE  | 8.3         | SE  | 0.0         | 0.0        | 0.0        | 11.3      |     |
| 27    | 21.1  | 27.9        | <u>14.3</u> | 2.0        | SSE | 5.5        | SSE | 8.5         | SSE | 0.0         | 0.0        | 0.0        | 11.0      |     |
| 28    | 22.6  | <u>29.3</u> | 15.4        | 2.4        | WNW | 5.1        | NW  | 10.0        | NNW | 0.0         | 0.0        | 0.0        | 9.7       |     |
| 29    | 19.3  | 20.4        | 18.8        | 2.4        | S   | 5.5        | SSE | 9.2         | SSE | <u>61.0</u> | <u>6.5</u> | 1.5        | 0.0       |     |
| 30    | 19.4  | 22.3        | 16.8        | 3.3        | WNW | <u>6.8</u> | W   | <u>11.8</u> | WNW | 26.5        | 6.0        | 1.5        | 1.2       |     |
| 前半旬   | 19.9  | 25.6        | 15.5        | 1.7        | WNW |            |     |             |     | 34.0        |            |            | 25.8      |     |
| 後半旬   | 20.8  | 25.7        | 16.2        | 2.5        | WNW |            |     |             |     | 87.5        |            |            | 33.2      |     |
| 旬     | 20.4  | 25.6        | 15.9        | 2.1        | WNW |            |     |             |     | 121.5       |            |            | 59.0      |     |
| 平年差/比 | -1.9  | -2.2        | -2.2        |            |     |            |     |             |     | 176         |            |            | 97        |     |

| 観測所名  | 宮崎    |             |             |            |     |             |     |             |     |             | 10℃以上積算気温   |            |           | 218 |
|-------|-------|-------------|-------------|------------|-----|-------------|-----|-------------|-----|-------------|-------------|------------|-----------|-----|
|       | 気温(℃) |             |             | 風向・風速(m/s) |     |             |     |             |     | 降水量(mm)     |             |            | 日照<br>(h) |     |
|       | 平均    | 最高          | 最低          | 平均         | 最多  | 最大          | 風向  | 瞬間          | 風向  | 日計          | 1時間         | 10分        |           |     |
| 21    | 22.4  | 26.9        | 18.9        | 2.2        | WNW | 4.2         | ESE | 6.0         | ESE | 0.0         | 0.0         | 0.0        | 6.0       |     |
| 22    | 20.3  | 24.9        | 16.8        | 2.3        | WNW | 4.9         | NNE | 8.1         | NNE | 38.5        | 8.0         | 2.5        | 0.0       |     |
| 23    | 21.4  | 26.9        | 17.0        | 1.8        | WNW | 4           | ESE | 5.7         | E   | 5.0         | 4.0         | 1.5        | 5.2       |     |
| 24    | 21.2  | 25.6        | 17.2        | 2.6        | WNW | 6.3         | NE  | 10.5        | NE  | 0.0         | 0.0         | 0.0        | 2.3       |     |
| 25    | 22.3  | 28.1        | <u>15.7</u> | 3.4        | NE  | 7.3         | NE  | 10.8        | NE  | 0.0         | 0.0         | 0.0        | 11.5      |     |
| 26    | 22.2  | 28.0        | 17.3        | 3.2        | WNW | 6.5         | ENE | 9.8         | ENE | 0.0         | 0.0         | 0.0        | 11.5      |     |
| 27    | 22.1  | 27.3        | 16.6        | 3.0        | WNW | 5.9         | NE  | 9.5         | E   | 0.0         | 0.0         | 0.0        | 10.2      |     |
| 28    | 23.0  | <u>28.1</u> | 17.7        | 2.5        | W   | 6.2         | ESE | 10.2        | SE  | 0.5         | 0.5         | 0.5        | 9.3       |     |
| 29    | 20.9  | 22.0        | 20.2        | 2.3        | E   | 7.4         | ENE | 12.0        | ENE | <u>91.0</u> | 9.5         | 2.5        | 0.0       |     |
| 30    | 22.2  | 27.0        | 19.4        | 5.7        | W   | <u>11.6</u> | WSW | <u>16.0</u> | W   | 55.5        | <u>13.0</u> | <u>3.0</u> | 9.2       |     |
| 前半旬   | 21.5  | 26.5        | 17.1        | 2.5        | WNW |             |     |             |     | 43.5        |             |            | 25.0      |     |
| 後半旬   | 22.1  | 26.5        | 18.2        | 3.3        | W   |             |     |             |     | 147.0       |             |            | 40.2      |     |
| 旬     | 21.8  | 26.5        | 17.7        | 2.9        | WNW |             |     |             |     | 190.5       |             |            | 65.2      |     |
| 平年差/比 | -1.0  | 0.0         | -1.7        |            |     |             |     |             |     | 136         |             |            | 138       |     |

# 地域気象観測旬報

2012年9月21日～30日 宮崎県 (87)

(4/5)

| 観測所名  | 青島    |             |             |            |     |            |     |             |     | 10℃以上積算気温    |             |            | 220  |           |
|-------|-------|-------------|-------------|------------|-----|------------|-----|-------------|-----|--------------|-------------|------------|------|-----------|
|       | 気温(℃) |             |             | 風向・風速(m/s) |     |            |     |             |     | 降水量(mm)      |             |            |      | 日照<br>(h) |
|       | 平均    | 最高          | 最低          | 平均         | 最多  | 最大         | 風向  | 瞬間          | 風向  | 日計           | 1時間         | 10分        |      |           |
| 21    | 22.2  | 25.8        | 18.8        | 1.7        | W   | 3.8        | W   | 5.6         | W   | 0.0          | 0.0         | 0.0        | 6.4  |           |
| 22    | 20.7  | 24.4        | <u>16.7</u> | 2.0        | WNW | 4.3        | N   | 10.0        | NNE | 40.0         | 7.5         | 2.5        | 0.0  |           |
| 23    | 20.8  | 25.4        | 16.8        | 1.7        | W   | 4.2        | WNW | 7.2         | W   | 6.5          | 5.0         | 1.5        | 5.9  |           |
| 24    | 21.9  | 25.3        | 18.6        | 2.0        | N   | 3.9        | N   | 9.2         | NNE | 0.0          | 0.0         | 0.0        | 2.0  |           |
| 25    | 22.9  | 26.7        | 18.1        | 1.9        | W   | 3.9        | N   | 7.3         | NNE | 0.0          | 0.0         | 0.0        | 11.2 |           |
| 26    | 23.4  | 26.9        | 19.8        | 2.1        | WNW | 3.7        | N   | 7.4         | ESE | 0.0          | 0.0         | 0.0        | 11.2 |           |
| 27    | 22.3  | 25.8        | 19.5        | 2.1        | W   | 3.8        | N   | 6.3         | N   | 0.0          | 0.0         | 0.0        | 5.6  |           |
| 28    | 22.5  | 27.1        | 18.0        | 1.5        | WSW | 3.7        | WNW | 7.6         | SSW | 0.5          | 0.5         | 0.5        | 8.1  |           |
| 29    | 21.0  | 22.4        | 20.1        | 1.9        | WNW | 6.6        | ESE | 12.0        | E   | <u>104.0</u> | <u>16.5</u> | <u>6.5</u> | 0.0  |           |
| 30    | 22.7  | <u>27.5</u> | 19.3        | 4.0        | WNW | <u>8.2</u> | N   | <u>16.2</u> | N   | 66.5         | 11.5        | 2.5        | 8.5  |           |
| 前半旬   | 21.7  | 25.5        | 17.8        | 1.9        | W   |            |     |             |     | 46.5         |             |            | 25.5 |           |
| 後半旬   | 22.4  | 25.9        | 19.3        | 2.3        | WNW |            |     |             |     | 171.0        |             |            | 33.4 |           |
| 旬     | 22.0  | 25.7        | 18.6        | 2.1        | W   |            |     |             |     | 217.5        |             |            | 58.9 |           |
| 平年差/比 | -1.0  | -0.9        | -1.2        |            |     |            |     |             |     | 136          |             |            | 131  |           |

| 観測所名  | 赤江    |             |             |            |     |             |     |             |     | 10℃以上積算気温   |             |            | 221 |           |
|-------|-------|-------------|-------------|------------|-----|-------------|-----|-------------|-----|-------------|-------------|------------|-----|-----------|
|       | 気温(℃) |             |             | 風向・風速(m/s) |     |             |     |             |     | 降水量(mm)     |             |            |     | 日照<br>(h) |
|       | 平均    | 最高          | 最低          | 平均         | 最多  | 最大          | 風向  | 瞬間          | 風向  | 日計          | 1時間         | 10分        |     |           |
| 21    | 22.5  | 26.1        | 19.5        | 2.7        | WNW | 4           | S   | 6.2         | NW  | 0.0         | 0.0         | 0.0        |     |           |
| 22    | 20.8  | 24.9        | 16.8        | 4.0        | NNE | 10.2        | NNE | 14.4        | NNE | 36.0        | 6.5         | 1.5        |     |           |
| 23    | 21.3  | 25.8        | 17.1        | 2.3        | WNW | 5.6         | NNW | 8.2         | NNW | 3.5         | 3.0         | 1.0        |     |           |
| 24    | 21.6  | 26.0        | 17.6        | 4.1        | WNW | 8.4         | NE  | 10.3        | NNE | 0.0         | 0.0         | 0.0        |     |           |
| 25    | 22.5  | 27.6        | <u>16.2</u> | 4.8        | WNW | 8.8         | NNE | 10.8        | NNE | 0.0         | 0.0         | 0.0        |     |           |
| 26    | 23.0  | <u>27.8</u> | 17.8        | 4.9        | NE  | 7.8         | ENE | 9.8         | NNE | 0.0         | 0.0         | 0.0        |     |           |
| 27    | 22.4  | 27.1        | 17.7        | 3.6        | WNW | 7           | NNE | 9.3         | NNE | 0.0         | 0.0         | 0.0        |     |           |
| 28    | 23.0  | 27.1        | 17.6        | 3.5        | WNW | 8.4         | SSE | 10.8        | SSE | 0.5         | 0.5         | 0.5        |     |           |
| 29    | 21.3  | 22.5        | 20.5        | 4.2        | WNW | 10.9        | ENE | 14.9        | E   | <u>97.0</u> | 12.0        | <u>3.5</u> |     |           |
| 30    | 22.5  | 27.6        | 19.6        | 9.3        | W   | <u>15.1</u> | NNE | <u>19.5</u> | NNE | 62.0        | <u>12.5</u> | 2.5        |     |           |
| 前半旬   | 21.7  | 26.1        | 17.4        | 3.6        | WNW |             |     |             |     | 39.5        |             |            |     |           |
| 後半旬   | 22.4  | 26.4        | 18.6        | 5.1        | WNW |             |     |             |     | 159.5       |             |            |     |           |
| 旬     | 22.1  | 26.3        | 18.0        | 4.3        | WNW |             |     |             |     | 199.0       |             |            |     |           |
| 平年差/比 | -2.1  | -1.4        | -2.7        |            |     |             |     |             |     | 302         |             |            |     |           |

| 観測所名  | 都城    |             |             |            |     |            |     |             |     | 10℃以上積算気温   |            |            | 208  |           |
|-------|-------|-------------|-------------|------------|-----|------------|-----|-------------|-----|-------------|------------|------------|------|-----------|
|       | 気温(℃) |             |             | 風向・風速(m/s) |     |            |     |             |     | 降水量(mm)     |            |            |      | 日照<br>(h) |
|       | 平均    | 最高          | 最低          | 平均         | 最多  | 最大         | 風向  | 瞬間          | 風向  | 日計          | 1時間        | 10分        |      |           |
| 21    | 21.7  | 27.3        | 16.9        | 1.2        | ESE | 3.4        | S   | 6.0         | SSE | 0.0         | 0.0        | 0.0        | 6.5  |           |
| 22    | 19.2  | 24.9        | 16.2        | 2.1        | NNE | 6.4        | NE  | 10.8        | NNE | 35.0        | 7.5        | 2.0        | 0.0  |           |
| 23    | 20.4  | 26.3        | 15.9        | 1.5        | NNW | 3.8        | SSW | 6.2         | NE  | 5.5         | 6.5        | 1.5        | 3.6  |           |
| 24    | 20.0  | 25.0        | 15.9        | 1.7        | NE  | 4.6        | NE  | 8.4         | NE  | 0.0         | 0.0        | 0.0        | 2.6  |           |
| 25    | 21.1  | 27.9        | <u>14.3</u> | 2.4        | NE  | 5.9        | NE  | 9.8         | NNE | 0.0         | 0.0        | 0.0        | 11.4 |           |
| 26    | 21.7  | 28.5        | 16.1        | 2.3        | NE  | 5.3        | NE  | 9.7         | ENE | 0.0         | 0.0        | 0.0        | 11.2 |           |
| 27    | 21.6  | 28.3        | 15.1        | 2.4        | NNE | 6.0        | NE  | 10.2        | NE  | 0.0         | 0.0        | 0.0        | 10.8 |           |
| 28    | 22.2  | <u>30.0</u> | 16.0        | 1.6        | SSW | 5          | S   | 7.5         | SW  | 1.0         | 0.5        | 0.5        | 8.4  |           |
| 29    | 20.0  | 20.9        | 19.3        | 1.9        | N   | 6.8        | NNE | 10.8        | NNE | <u>65.0</u> | 6.0        | 1.5        | 0.0  |           |
| 30    | 20.0  | 23.7        | 16.4        | 2.9        | W   | <u>7.8</u> | NE  | <u>14.2</u> | NE  | 37.5        | <u>9.0</u> | <u>2.0</u> | 2.4  |           |
| 前半旬   | 20.5  | 26.3        | 15.8        | 1.8        | NNE |            |     |             |     | 40.5        |            |            | 24.1 |           |
| 後半旬   | 21.1  | 26.3        | 16.6        | 2.2        | NE  |            |     |             |     | 103.5       |            |            | 32.8 |           |
| 旬     | 20.8  | 26.3        | 16.2        | 2.0        | NNE |            |     |             |     | 144.0       |            |            | 56.9 |           |
| 平年差/比 | -1.5  | -1.1        | -2.2        |            |     |            |     |             |     | 172         |            |            | 119  |           |

| 観測所名  | 油津    |             |             |            |     |             |     |             |     | 10℃以上積算気温    |             |            | 224  |           |
|-------|-------|-------------|-------------|------------|-----|-------------|-----|-------------|-----|--------------|-------------|------------|------|-----------|
|       | 気温(℃) |             |             | 風向・風速(m/s) |     |             |     |             |     | 降水量(mm)      |             |            |      | 日照<br>(h) |
|       | 平均    | 最高          | 最低          | 平均         | 最多  | 最大          | 風向  | 瞬間          | 風向  | 日計           | 1時間         | 10分        |      |           |
| 21    | 22.5  | 27.1        | 19.4        | 3.0        | WNW | 5.2         | WNW | 7.5         | WNW | 0.0          | 0.0         | 0.0        | 6.3  |           |
| 22    | 20.9  | 26.1        | 17.6        | 2.4        | WNW | 4.3         | WNW | 7.3         | NW  | 33.5         | 6.5         | 2.0        | 0.0  |           |
| 23    | 21.3  | 26.6        | <u>17.5</u> | 2.4        | WNW | 5.3         | NW  | 8.4         | NW  | 0.5          | 0.5         | 0.5        | 5.9  |           |
| 24    | 21.8  | 26.3        | 18.5        | 2.5        | WNW | 4.7         | WNW | 9.3         | N   | 0.0          | 0.0         | 0.0        | 2.4  |           |
| 25    | 23.6  | 27.6        | 19.6        | 2.9        | NW  | 5.8         | ENE | 11.5        | NE  | 0.0          | 0.0         | 0.0        | 10.0 |           |
| 26    | 23.7  | 27.4        | 20.2        | 3.1        | NNE | 5.3         | ENE | 10.1        | NNE | 0.0          | 0.0         | 0.0        | 10.0 |           |
| 27    | 23.3  | 27.3        | 19.7        | 3.3        | NW  | 5.1         | NE  | 11.1        | ENE | 0.0          | 0.0         | 0.0        | 8.9  |           |
| 28    | 22.9  | <u>27.8</u> | 18.0        | 3.2        | WNW | 5.2         | WNW | 7.1         | NW  | 0.5          | 0.5         | 0.5        | 6.9  |           |
| 29    | 21.2  | 22.5        | 20.4        | 3.9        | WNW | <u>10.2</u> | ENE | 15.8        | E   | <u>102.0</u> | <u>12.0</u> | <u>3.5</u> | 0.0  |           |
| 30    | 22.3  | 27.2        | 19.6        | 5.4        | WNW | 10.1        | W   | <u>17.2</u> | E   | 57.0         | 11.5        | 3.0        | 7.8  |           |
| 前半旬   | 22.0  | 26.7        | 18.5        | 2.6        | WNW |             |     |             |     | 34.0         |             |            | 24.6 |           |
| 後半旬   | 22.7  | 26.4        | 19.6        | 3.8        | WNW |             |     |             |     | 159.5        |             |            | 33.6 |           |
| 旬     | 22.4  | 26.6        | 19.1        | 3.2        | WNW |             |     |             |     | 193.5        |             |            | 58.2 |           |
| 平年差/比 | -1.4  | -0.7        | -1.5        |            |     |             |     |             |     | 157          |             |            | 126  |           |



# 地域氣象觀測旬報

2012年9月21日～30日 宮崎県 (87)  
(5/5)

| 観測所名  | 串間     |             |             |            |     |            |     |             |     | 10°C以上積算気温  |             |            | 214  |           |
|-------|--------|-------------|-------------|------------|-----|------------|-----|-------------|-----|-------------|-------------|------------|------|-----------|
|       | 気温(°C) |             |             | 風向・風速(m/s) |     |            |     |             |     | 降水量(mm)     |             |            |      | 日照<br>(h) |
|       | 平均     | 最高          | 最低          | 平均         | 最多  | 最大         | 風向  | 瞬間          | 風向  | 日計          | 1時間         | 10分        |      |           |
| 21    | 22.0   | 27.4        | 18.1        | 1.3        | NNE | 3.3        | SSW | 5.5         | SSE | 0.0         | 0.0         | 0.0        | 6.8  |           |
| 22    | 20.4   | 25.4        | 17.6        | 1.7        | NE  | 5.1        | NE  | 9.5         | ENE | 29.5        | 7.0         | 1.5        | 0.0  |           |
| 23    | 20.5   | 26.0        | 17.4        | 1.0        | NE  | 2.8        | WSW | 4.5         | S   | 5.0         | 5.0         | 2.5        | 4.7  |           |
| 24    | 20.5   | 25.7        | 16.5        | 1.5        | NE  | 4.3        | NE  | 8.7         | NE  | 0.0         | 0.0         | 0.0        | 2.3  |           |
| 25    | 21.7   | 28.4        | <u>15.0</u> | 2.3        | NE  | 6.1        | ENE | 11.1        | NE  | 0.0         | 0.0         | 0.0        | 11.5 |           |
| 26    | 22.4   | <u>28.7</u> | 17.8        | 2.6        | NE  | 6.6        | ENE | 10.0        | NE  | 0.0         | 0.0         | 0.0        | 10.9 |           |
| 27    | 22.3   | 28.5        | 16.6        | 2.9        | NE  | <u>7.4</u> | ENE | <u>13.7</u> | NE  | 0.0         | 0.0         | 0.0        | 10.4 |           |
| 28    | 22.3   | 27.3        | 16.5        | 1.7        | SSW | 4.1        | SSW | 7.7         | S   | 0.0         | 0.0         | 0.0        | 7.9  |           |
| 29    | 20.6   | 21.6        | 19.9        | 2.3        | NE  | 6.8        | ENE | 12.0        | NE  | <u>86.5</u> | 9.5         | 2.5        | 0.0  |           |
| 30    | 21.2   | 25.1        | 18.1        | 2.9        | WNW | 6.6        | W   | 13.3        | NE  | 44.0        | <u>10.5</u> | <u>2.5</u> | 4.4  |           |
| 前半旬   | 21.0   | 26.6        | 16.9        | 1.6        | NE  |            |     |             |     | 34.5        |             |            | 25.3 |           |
| 後半旬   | 21.8   | 26.2        | 17.8        | 2.5        | NE  |            |     |             |     | 130.5       |             |            | 33.6 |           |
| 旬     | 21.4   | 26.4        | 17.4        | 2.0        | NE  |            |     |             |     | 165.0       |             |            | 58.9 |           |
| 平年差/比 | -1.6   | -1.4        | -1.7        |            |     |            |     |             |     | 192         |             |            | 117  |           |

# 地域雨量観測旬報

2012年9月21日～30日 宮崎県 (87)

(1/1)

| 観測所名   | 日之影     |     |       |        | 諸塚      |     |       |        | 北方      |     |       |        | 椎葉      |     |       |        | 都農      |     |       |        | えびの     |     |       |        |
|--------|---------|-----|-------|--------|---------|-----|-------|--------|---------|-----|-------|--------|---------|-----|-------|--------|---------|-----|-------|--------|---------|-----|-------|--------|
|        | 降水量(mm) |     |       |        | 降水量(mm) |     |       |        | 降水量(mm) |     |       |        | 降水量(mm) |     |       |        | 降水量(mm) |     |       |        | 降水量(mm) |     |       |        |
|        | 日計      | 平年比 | 最大1時間 | 最大10分間 | 日計      | 平年比 | 最大1時間 | 最大10分間 | 日計      | 平年比 | 最大1時間 | 最大10分間 | 日計      | 平年比 | 最大1時間 | 最大10分間 | 日計      | 平年比 | 最大1時間 | 最大10分間 | 日計      | 平年比 | 最大1時間 | 最大10分間 |
| 21     | 0.0     |     | 0.0   | 0.0    | 0.0     |     | 0.0   | 0.0    | 0.0     |     | 0.0   | 0.0    | 0.0     |     | 0.0   | 0.0    | 0.0     |     | 0.0   | 0.0    | 0.0     |     | 0.0   | 0.0    |
| 22     | 23.5    |     | 4.5   | 1.5    | 25.5    |     | 4.5   | 1.5    | 20.0    |     | 4.5   | 1.5    | 27.0    |     | 5.0   | 1.5    | 19.5    |     | 5.0   | 1.5    | 37.0    |     | 7.0   | 1.5    |
| 23     | 4.5     |     | 6.0   | 1.5    | 3.0     |     | 4.5   | 1.0    | 4.0     |     | 3.5   | 1.0    | 4.0     |     | 5.0   | 1.0    | 4.0     |     | 3.5   | 1.0    | 1.0     |     | 1.5   | 0.5    |
| 24     | 0.0     |     | 0.0   | 0.0    | 0.0     |     | 0.0   | 0.0    | 0.0     |     | 0.0   | 0.0    | 0.0     |     | 0.0   | 0.0    | 0.0     |     | 0.0   | 0.0    | 0.0     |     | 0.0   | 0.0    |
| 25     | 0.0     |     | 0.0   | 0.0    | 0.0     |     | 0.0   | 0.0    | 0.0     |     | 0.0   | 0.0    | 0.0     |     | 0.0   | 0.0    | 0.0     |     | 0.0   | 0.0    | 0.0     |     | 0.0   | 0.0    |
| 半旬計/最大 | 28.0    | //  | 6.0   | 1.5    | 28.5    | 46  | 4.5   | 1.5    | 24.0    | 38  | 4.5   | 1.5    | 31.0    | //  | 5.0   | 1.5    | 23.5    | //  | 5.0   | 1.5    | 38.0    | 61  | 7.0   | 1.5    |
| 26     | 0.0     |     | 0.0   | 0.0    | 0.0     |     | 0.0   | 0.0    | 0.0     |     | 0.0   | 0.0    | 0.0     |     | 0.0   | 0.0    | 0.0     |     | 0.0   | 0.0    | 0.0     |     | 0.0   | 0.0    |
| 27     | 0.0     |     | 0.0   | 0.0    | 0.0     |     | 0.0   | 0.0    | 0.0     |     | 0.0   | 0.0    | 0.0     |     | 0.0   | 0.0    | 0.0     |     | 0.0   | 0.0    | 0.0     |     | 0.0   | 0.0    |
| 28     | 0.0     |     | 0.0   | 0.0    | 0.0     |     | 0.0   | 0.0    | 0.0     |     | 0.0   | 0.0    | 0.0     |     | 0.0   | 0.0    | 0.0     |     | 0.0   | 0.0    | 1.0     |     | 1.0   | 0.5    |
| 29     | 41.5    |     | 5.0   | 1.5    | 47.5    |     | 4.5   | 1.0    | 55.5    |     | 6.0   | 1.5    | 47.5    |     | 4.5   | 1.5    | 79.0    |     | 10.5  | 3.0    | 60.5    |     | 5.0   | 1.5    |
| 30     | 18.0    |     | 4.0   | 1.0    | 19.5    |     | 4.0   | 1.5    | 24.0    |     | 5.0   | 1.0    | 26.0    |     | 6.0   | 1.5    | 48.0    |     | 10.0  | 2.0    | 28.5    |     | 7.0   | 1.5    |
| 半旬計/最大 | 59.5    | //  | 5.0   | 1.5    | 67.0    | 130 | 4.5   | 1.5    | 79.5    | 154 | 6.0   | 1.5    | 73.5    | //  | 6.0   | 1.5    | 127.0   | //  | 10.5  | 3.0    | 90.0    | 163 | 7.0   | 1.5    |
| 旬計     | 87.5    | //  |       |        | 95.5    | 75  |       |        | 103.5   | 82  |       |        | 104.5   | //  |       |        | 150.5   | //  |       |        | 128.0   | 100 |       |        |
| 旬最大    | 41.5    |     | 6.0   | 1.5    | 47.5    |     | 4.5   | 1.5    | 55.5    |     | 6.0   | 1.5    | 47.5    |     | 6.0   | 1.5    | 79.0    |     | 10.5  | 3.0    | 60.5    |     | 7.0   | 1.5    |
| 起日     | 29      |     | 23    | 29     | 29      |     | 29    | 30     | 29      |     | 29    | 29     | 29      |     | 30    | 30     | 29      |     | 29    | 29     | 29      |     | 30    | 30     |

| 観測所名   | 高原      |     |       |        | 野尻      |     |       |        | 国富      |     |       |        | 山田      |     |       |        | 深瀬      |     |       |        |         |     |       |        |
|--------|---------|-----|-------|--------|---------|-----|-------|--------|---------|-----|-------|--------|---------|-----|-------|--------|---------|-----|-------|--------|---------|-----|-------|--------|
|        | 降水量(mm) |     |       |        | 降水量(mm) |     |       |        | 降水量(mm) |     |       |        | 降水量(mm) |     |       |        | 降水量(mm) |     |       |        | 降水量(mm) |     |       |        |
|        | 日計      | 平年比 | 最大1時間 | 最大10分間 | 日計      | 平年比 | 最大1時間 | 最大10分間 | 日計      | 平年比 | 最大1時間 | 最大10分間 | 日計      | 平年比 | 最大1時間 | 最大10分間 | 日計      | 平年比 | 最大1時間 | 最大10分間 | 日計      | 平年比 | 最大1時間 | 最大10分間 |
| 21     | 0.0     |     | 0.0   | 0.0    | 0.0     |     | 0.0   | 0.0    | 0.0     |     | 0.0   | 0.0    | 0.0     |     | 0.0   | 0.0    | 0.0     |     | 0.0   | 0.0    |         |     |       |        |
| 22     | 32.0    |     | 4.5   | 1.5    | 33.5    |     | 7.0   | 2.0    | 28.5    |     | 5.0   | 1.5    | 36.0    |     | 8.5   | 2.0    | 31.0    |     | 7.5   | 2.0    |         |     |       |        |
| 23     | 2.5     |     | 5.0   | 0.5    | 4.0     |     | 5.5   | 1.5    | 5.0     |     | 5.0   | 1.0    | 5.5     |     | 6.5   | 2.0    | 2.0     |     | 2.0   | 1.0    |         |     |       |        |
| 24     | 0.0     |     | 0.0   | 0.0    | 0.0     |     | 0.0   | 0.0    | 0.0     |     | 0.0   | 0.0    | 0.0     |     | 0.0   | 0.0    | 0.0     |     | 0.0   | 0.0    |         |     |       |        |
| 25     | 0.0     |     | 0.0   | 0.0    | 0.0     |     | 0.0   | 0.0    | 0.0     |     | 0.0   | 0.0    | 0.0     |     | 0.0   | 0.0    | 0.0     |     | 0.0   | 0.0    |         |     |       |        |
| 半旬計/最大 | 34.5    | //  | 5.0   | 1.5    | 37.5    | 98  | 7.0   | 2.0    | 33.5    | 64  | 5.0   | 1.5    | 41.5    | //  | 8.5   | 2.0    | 33.0    | 52  | 7.5   | 2.0    |         |     |       |        |
| 26     | 0.0     |     | 0.0   | 0.0    | 0.0     |     | 0.0   | 0.0    | 0.0     |     | 0.0   | 0.0    | 0.0     |     | 0.0   | 0.0    | 0.0     |     | 0.0   | 0.0    |         |     |       |        |
| 27     | 0.0     |     | 0.0   | 0.0    | 0.0     |     | 0.0   | 0.0    | 0.0     |     | 0.0   | 0.0    | 0.0     |     | 0.0   | 0.0    | 0.0     |     | 0.0   | 0.0    |         |     |       |        |
| 28     | 0.5     |     | 0.5   | 0.5    | 1.0     |     | 1.0   | 0.5    | 1.5     |     | 1.5   | 0.5    | 1.5     |     | 1.0   | 0.5    | 0.5     |     | 0.5   | 0.5    |         |     |       |        |
| 29     | 61.5    |     | 7.0   | 2.0    | 66.0    |     | 6.5   | 1.5    | 75.5    |     | 7.5   | 2.0    | 64.5    |     | 6.5   | 2.0    | 85.5    |     | 9.0   | 3.0    |         |     |       |        |
| 30     | 30.0    |     | 6.5   | 1.5    | 27.5    |     | 6.5   | 1.5    | 43.0    |     | 9.5   | 2.0    | 34.0    |     | 8.5   | 2.0    | 49.5    |     | 11.5  | 2.5    |         |     |       |        |
| 半旬計/最大 | 92.0    | //  | 7.0   | 2.0    | 94.5    | 253 | 6.5   | 1.5    | 120.0   | 245 | 9.5   | 2.0    | 100.0   | //  | 8.5   | 2.0    | 135.5   | 261 | 11.5  | 3.0    |         |     |       |        |
| 旬計     | 126.5   | //  |       |        | 132.0   | 153 |       |        | 153.5   | 132 |       |        | 141.5   | //  |       |        | 168.5   | 134 |       |        |         |     |       |        |
| 旬最大    | 61.5    |     | 7.0   | 2.0    | 66.0    |     | 7.0   | 2.0    | 75.5    |     | 9.5   | 2.0    | 64.5    |     | 8.5   | 2.0    | 85.5    |     | 11.5  | 3.0    |         |     |       |        |
| 起日     | 29      |     | 29    | 29     | 29      |     | 22    | 22     | 29      |     | 30    | 30     | 29      |     | 30    | 30     | 29      |     | 30    | 29     |         |     |       |        |

# 地域気象観測月報(集計値)

宮崎県(87) 2012年9月  
1/1頁

| 観測所名      |            | 高千穂      | 古江      | 鞍岡       | 延岡       | 日向       | 神門       | 西米良      | 高鍋       | 加久藤      | 西都       | 小林       | 宮崎       | 青島       | 赤江       | 都城       | 油津       | 串間       |
|-----------|------------|----------|---------|----------|----------|----------|----------|----------|----------|----------|----------|----------|----------|----------|----------|----------|----------|----------|
| 気         | 平均         | 21.1     | 23.9    | 19.8     | 23.8     | 23.5     | 22.2     | 22.4     | 24.5     | 22.5     | 23.9     | 22.9     | 24.5     | 24.3     | 24.6     | 23.5     | 24.8     | 24.1     |
|           | 平年差        | -0.6     | -0.5    | -0.3     | 0        | -0.6     | 0.1      | -0.1     | 0        | -0.5     | -0.5     | -0.9     | 0.1      | -0.2     | -0.9     | -0.4     | -0.3     | -0.4     |
|           | 最高         | 31.0     | 30.5    | 29.7     | 31.3     | 30.7     | 32.7     | 32.5     | 30.9     | 33.0     | 32.7     | 32.0     | 31.3     | 30.6     | 31.5     | 33.4     | 31.8     | 31.3     |
|           | 起日         | 13       | 1       | 8        | 4        | 9        | 4        | 14       | 18       | 4        | 14       | 4        | 14       | 4        | 17       | 14       | 14       | 14       |
|           | 最低         | 10.8     | 15.4    | 10.9     | 15.3     | 15.5     | 11.8     | 13.7     | 16.4     | 12.0     | 14.4     | 14.3     | 15.7     | 16.7     | 16.2     | 14.3     | 17.5     | 15.0     |
|           | 起日         | 27       | 22      | 21       | 22       | 22       | 25       | 25       | 25       | 25       | 25       | 27       | 25       | 22       | 25       | 25       | 23       | 25       |
|           | 最高平均       | 27.1     | 28.1    | 25.5     | 28.9     | 28.6     | 28.5     | 28.6     | 28.4     | 28.6     | 29.1     | 28.1     | 28.8     | 27.9     | 28.4     | 29.0     | 28.8     | 28.6     |
|           | 最高平年差      | -0.4     | -0.7    | 0.0      | 0.4      | -0.4     | 0.3      | 0.1      | -0.1     | -0.4     | -0.2     | -1.1     | 0.7      | -0.2     | -0.6     | 0.0      | 0.1      | -0.6     |
|           | 最低平均       | 17.4     | 20.6    | 15.9     | 20.1     | 20.2     | 18.0     | 18.7     | 21.1     | 18.2     | 20.1     | 19.1     | 21.1     | 21.2     | 21.3     | 19.7     | 21.7     | 20.5     |
|           | 最低平年差      | -0.1     | -0.6    | 0.0      | 0.0      | -0.3     | 0.1      | 0.1      | 0.1      | -0.3     | -0.4     | -0.8     | 0.0      | -0.2     | -1.0     | -0.4     | -0.4     | -0.2     |
| 温         | 積算気温       | 633      | 718     | 595      | 715      | 706      | 665      | 672      | 734      | 674      | 718      | 686      | 735      | 728      | 739      | 706      | 743      | 722      |
|           | 平均0°C未満日数  | 0        | 0       | 0        | 0        | 0        | 0        | 0        | 0        | 0        | 0        | 0        | 0        | 0        | 0        | 0        | 0        | 0        |
|           | 平均25°C以上日数 | 0        | 14      | 0        | 15       | 14       | 2        | 2        | 18       | 4        | 16       | 5        | 18       | 16       | 18       | 12       | 18       | 17       |
|           | 最高0°C未満日数  | 0        | 0       | 0        | 0        | 0        | 0        | 0        | 0        | 0        | 0        | 0        | 0        | 0        | 0        | 0        | 0        | 0        |
|           | 最高25°C以上日数 | 22       | 28      | 20       | 28       | 28       | 27       | 26       | 28       | 25       | 28       | 25       | 28       | 28       | 28       | 26       | 28       | 28       |
|           | 最高30°C以上日数 | 5        | 5       | 0        | 13       | 11       | 10       | 10       | 6        | 14       | 13       | 11       | 13       | 6        | 7        | 14       | 12       | 11       |
|           | 最高35°C以上日数 | 0        | 0       | 0        | 0        | 0        | 0        | 0        | 0        | 0        | 0        | 0        | 0        | 0        | 0        | 0        | 0        | 0        |
|           | 最低0°C未満日数  | 0        | 0       | 0        | 0        | 0        | 0        | 0        | 0        | 0        | 0        | 0        | 0        | 0        | 0        | 0        | 0        | 0        |
|           | 最低25°C以上日数 | 0        | 0       | 0        | 0        | 0        | 0        | 0        | 0        | 0        | 0        | 0        | 0        | 0        | 0        | 0        | 0        | 0        |
|           | 日照         | 月計       | 137.9   | 177.5    | 119.4    | 177.4    | 177.1    | 141.0    | 121.5    | 184.2    | 157.2    | 173.0    | 157.9    | 168.2    | 162.2    |          | 157.2    | 176.0    |
| 平年比       |            | 97       | 111     | 101      | 113      | 107      | 107      | 105      | 107      | 91       | 109      | 90       | 108      | 106      |          | 103      | 112      | 104      |
| 0.1時間未満日数 |            | 4        | 2       | 3        | 3        | 2        | 2        | 2        | 3        | 3        | 3        | 3        | 4        | 3        |          | 3        | 4        | 3        |
| 平均風速      |            | 1.4      | 3.0     | 0.9      | 2.4      | 1.6      | 0.6      | 0.8      | 2.3      | 1.3      | 2.1      | 2.2      | 2.9      | 1.8      | 3.9      | 1.9      | 3.2      | 2.0      |
| 風向・風速     | 最大風速       | 8.5      | 13.7    | 6.8      | 12.9     | 9.6      | 6.7      | 14.8     | 12.5     | 6.6      | 11.4     | 12       | 12.7     | 8.2      | 18.5     | 12.7     | 14.2     | 9.7      |
|           | 最大風速風向     | SE       | SSE     | WSW      | SSE      | ESE      | SE       | W        | SSE      | ESE      | SE       | SE       | E        | N        | SE       | SSE      | ESE      | E        |
|           | 起日         | 16       | 17      | 16       | 17       | 17       | 17       | 16       | 17       | 16       | 16       | 17       | 16       | 30       | 16       | 17       | 16       | 16       |
|           | 最大瞬間風速     | 24.2     | 24.5    | 26.5     | 26.4     | 21.7     | 21.9     | 28.8     | 21.7     | 17.4     | 19.4     | 19.7     | 22.6     | 19.1     | 26.2     | 27       | 20.5     | 18.8     |
|           | 最大瞬間風速風向   | SE       | SSE     | SSW      | SE       | ESE      | ESE      | WSW      | SSE      | ESE      | SSE      | SSE      | ESE      | SE       | SE       | SE       | E        | SE       |
|           | 起日         | 16       | 17      | 16       | 17       | 17       | 17       | 16       | 16       | 17       | 17       | 17       | 16       | 16       | 16       | 17       | 16       | 16       |
|           | 最多風向       | NNW      | NNE     | WSW      | W        | W        | SSE      | WSW      | WNW)     | E        | WNW)     | WNW      | WNW      | W        | WNW      | NNE      | WNW      | NE       |
|           | 10m/s以上日数  | 0        | 3       | 0        | 2        | 0        | 0        | 2        | 2        | 0        | 2        | 2        | 3        | 0        | 6        | 2        | 4        | 0        |
|           | 15m/s以上日数  | 0        | 0       | 0        | 0        | 0        | 0        | 0        | 0        | 0        | 0        | 0        | 0        | 0        | 3        | 0        | 0        | 0        |
|           | 20m/s以上日数  | 0        | 0       | 0        | 0        | 0        | 0        | 0        | 0        | 0        | 0        | 0        | 0        | 0        | 0        | 0        | 0        | 0        |
| 30m/s以上日数 | 0          | 0        | 0       | 0        | 0        | 0        | 0        | 0        | 0        | 0        | 0        | 0        | 0        | 0        | 0        | 0        | 0        |          |
| 降水量       | 月計         | 441.5    | 252.0   | 431.5    | 380.0    | 440.5    | 513.5    | 301.5    | 297.5    | 276.5    | 299.5    | 321.5    | 434.0    | 398.5    | 379.5    | 318.0    | 283.0    | 277.0    |
|           | 平年比        | 138      | 79      | 159      | 114      | 123      | 117      | 88       | 97       | 112      | 98       | 114      | 122      | 102      | 118      | 110      | 90       | 106      |
|           | 最大日降水量     | 227.0    | 86.5    | 209.5    | 146.5    | 209.0    | 284.0    | 149.0    | 86.0     | 133.0    | 85.5     | 161.0    | 105.5    | 104.0    | 97.0     | 126.5    | 102.0    | 86.5     |
|           | 起日         | 16       | 16      | 16       | 16       | 16       | 16       | 16       | 29       | 16       | 29       | 16       | 15       | 29       | 29       | 16       | 29       | 29       |
|           | 最大1時間降水量   | 33.5     | 24.5    | 37.0     | 42.0     | 59.0     | 42.5     | 26.5     | 27.0     | 25.5     | 27.5     | 34.5     | 28.0     | 16.5     | 25.0     | 32.5     | 16.5     | 15.0     |
|           | 起日 時分      | 16 12:23 | 5 15:31 | 16 19:03 | 15 16:11 | 16 11:48 | 16 18:05 | 16 08:15 | 16 08:19 | 16 07:57 | 16 08:05 | 16 18:20 | 15 19:52 | 29 20:22 | 17 00:25 | 16 18:00 | 16 06:32 | 16 17:33 |
|           | 最大10分間降水量  | 12.0     | 9.5     | 11.5     | 15.0     | 16.0     | 10.0     | 9.5      | 12.5     | 9.5      | 10.0     | 10.0     | 12.5     | 9.5      | 13.0     | 12.5     | 12.5     | 10.0     |
|           | 起日 時分      | 16 11:36 | 5 14:51 | 16 18:29 | 15 15:37 | 16 11:48 | 17 03:22 | 16 23:36 | 16 07:48 | 7 14:59  | 16 07:35 | 16 16:50 | 15 16:57 | 17 02:39 | 5 15:23  | 7 13:22  | 2 01:51  | 15 12:20 |
|           | 1mm以上日数    | 15       | 12      | 16       | 11       | 11       | 12       | 12       | 12       | 12       | 12       | 10       | 10       | 13       | 10       | 12       | 11       | 14       |
|           | 10mm以上日数   | 9        | 7       | 8        | 7        | 7        | 8        | 7        | 6        | 6        | 6        | 5        | 8        | 8        | 8        | 5        | 5        | 6        |
| 30mm以上日数  | 3          | 3        | 4       | 3        | 4        | 3        | 2        | 4        | 2        | 4        | 3        | 5        | 5        | 5        | 4        | 4        | 3        |          |
| 50mm以上日数  | 1          | 1        | 1       | 3        | 2        | 2        | 2        | 2        | 2        | 2        | 2        | 4        | 3        | 4        | 2        | 3        | 2        |          |
| 70mm以上日数  | 1          | 1        | 1       | 2        | 2        | 2        | 1        | 1        | 1        | 2        | 1        | 3        | 2        | 2        | 1        | 1        | 1        |          |
| 100mm以上日数 | 1          | 0        | 1       | 1        | 1        | 1        | 1        | 0        | 1        | 0        | 1        | 1        | 1        | 0        | 1        | 1        | 0        |          |

# 地域雨量観測月報(集計値)

宮崎県(87)

2012年9月  
1/1頁

| 観測所名      | 日の影      | 諸塚      | 北方       | 椎葉       | 都農       | えびの      | 高原       | 野尻       | 国富       | 山田       | 深瀬       |  |  |  |  |
|-----------|----------|---------|----------|----------|----------|----------|----------|----------|----------|----------|----------|--|--|--|--|
| 月計        | 540.5    | 549.5   | 423.5    | 337.5    | 386.0    | 419.5    | 301.5    | 404.0    | 293.5    | 325.0    | 437.5    |  |  |  |  |
| 平年比       | //       | 135     | 114      | //       | //       | 96       | //       | 166      | 91       | //       | 116      |  |  |  |  |
| 最大日降水量    | 284.5    | 223.5   | 243.5    | 172.5    | 148.5    | 175.0    | 140.0    | 174.0    | 77.0     | 107.0    | 192.0    |  |  |  |  |
| 起日        | 16       | 16      | 16       | 16       | 16       | 16       | 16       | 16       | 16       | 16       | 16       |  |  |  |  |
| 最大1時間降水量  | 39.0     | 41.5    | 58.0     | 21.5     | 41.5     | 23.0     | 32.0     | 29.5     | 15.0     | 25.0     | 39.5     |  |  |  |  |
| 起日 時分     | 16 14:32 | 3 17:12 | 16 14:19 | 16 19:02 | 16 10:30 | 16 07:34 | 16 18:15 | 15 22:47 | 16 09:19 | 16 18:04 | 16 18:06 |  |  |  |  |
| 最大10分間降水量 | 15.0     | 14.5    | 17.5     | 9.0      | 18.5     | 9.5      | 8.0      | 11.5     | 7.0      | 9.0      | 18.0     |  |  |  |  |
| 起日 時分     | 16 18:44 | 3 16:26 | 16 12:04 | 16 18:19 | 16 10:03 | 11 18:31 | 16 06:47 | 15 22:25 | 15 14:37 | 16 17:35 | 16 13:24 |  |  |  |  |
| 1mm以上日数   | 13       | 16      | 11       | 13       | 13       | 16       | 11       | 12       | 11       | 12       | 11       |  |  |  |  |
| 10mm以上日数  | 8        | 12      | 7        | 5        | 7        | 8        | 5        | 6        | 6        | 6        | 7        |  |  |  |  |
| 30mm以上日数  | 5        | 4       | 2        | 2        | 3        | 4        | 4        | 4        | 4        | 5        | 5        |  |  |  |  |
| 50mm以上日数  | 1        | 3       | 2        | 1        | 2        | 3        | 2        | 3        | 2        | 3        | 2        |  |  |  |  |
| 70mm以上日数  | 1        | 1       | 1        | 1        | 2        | 1        | 1        | 1        | 1        | 2        | 2        |  |  |  |  |
| 100mm以上日数 | 1        | 1       | 1        | 1        | 1        | 1        | 1        | 1        | 0        | 1        | 1        |  |  |  |  |