

宮 崎 県 農 業 気 象 速 報

平成 23 年 8 月 上旬

宮 崎 県
宮 崎 地 方 気 象 台
平成 23 年 8 月 11 日

天 気 概 況

曇りや雨の日が多い、6日は日之影で日降水量 206.0mm、西米良で 176.5mm の大雨

上旬は台風第 9 号の影響で曇りや雨の日が多かった。1 日は強い日射の影響で大気の状態が不安定となり、山沿いを中心に 3.5～39.0mm の雨が降った。2 日から 8 日にかけては台風第 9 号が日本の南から沖縄地方を北西に進み、東シナ海を北上して黄海へと進んだ。このため、県内には東海上から湿った空気が流れ込み大気の状態が不安定となり、連日、雨が降った。2 日から 8 日にかけての県内各地の降水量は 56.5～306.0mm の雨が降った。特に 6 日は、日之影で 206.0mm など 7 か所で日降水量 100mm を超える大雨となった。気温は、旬を通してほぼ平年並で経過した。

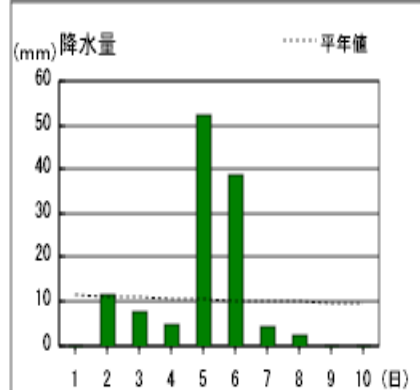
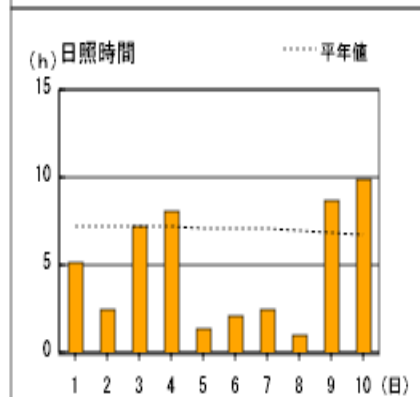
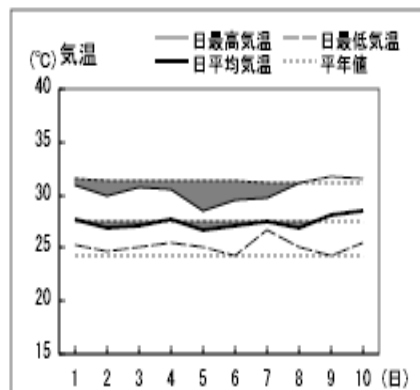
県内各地の旬平均気温は平年差-0.7～+0.5℃で串間を除き平年並か低く、旬降水量は 84.0～342.0 mm（平年比 71～239%）で平年並か多く、旬日照時間は平年比 42～75%で少なかった。

宮崎市の旬平均気温は平年並、旬降水量は多く、旬日照時間は少なかった。

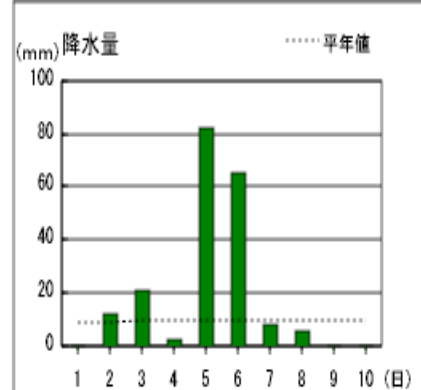
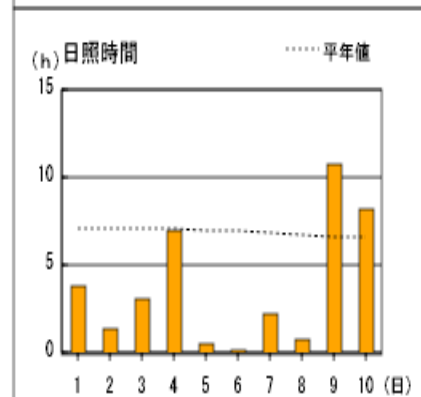
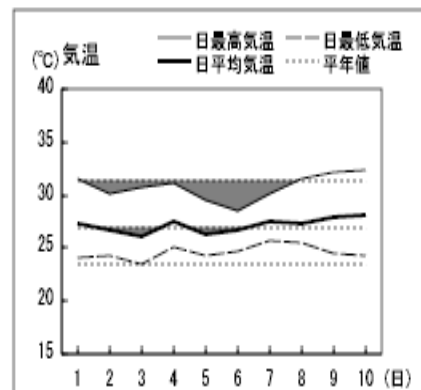
日々の天気概況	宮崎市の昼間の天気
1 日 太平洋高気圧に覆われたが、強い日射の影響で大気の状態が不安定となった。	曇り
2 日 太平洋高気圧に覆われたが、台風第 9 号が日本の南にあって東海上から湿った空気が流れ込んだ。	曇り一時雨
3 日 太平洋高気圧に覆われたが、台風第 9 号が日本の南にあって東海上から湿った空気が流れ込んだ。	晴れ時々雨
4 日 太平洋高気圧に覆われたが、台風第 9 号が沖縄の南にあって東海上から湿った空気が流れ込んだ。	晴れ一時雨
5 日 台風第 9 号が沖縄付近を北西に進み、東海上から湿った空気が流れ込み、大気の状態が不安定となった。	大雨時々曇り、雷を伴う
6 日 台風第 9 号が東シナ海を北上し、東海上から湿った空気が流れ込んだ。	雨時々曇り
7 日 台風第 9 号が東シナ海から黄海へ北上し、南海上から湿った空気が流れ込んだ。	曇り時々雨
8 日 台風第 9 号は黄海から朝鮮半島へ上陸し、南海上から湿った空気が流れ込んだ。	曇り時々雨、雷を伴う
9 日 太平洋高気圧に覆われた。	晴れ一時曇り
10 日 太平洋高気圧に覆われた。	晴れ一時薄曇り

アメダス 気象経過図：2011年8月1日-2011年8月10日

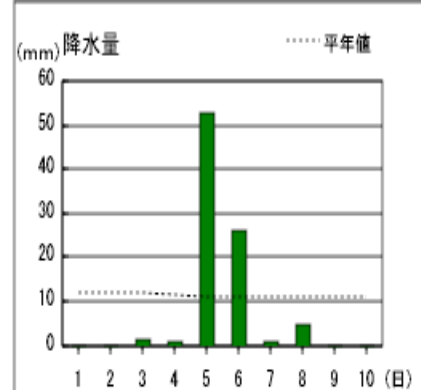
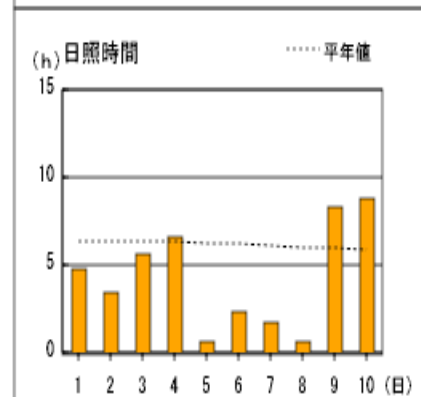
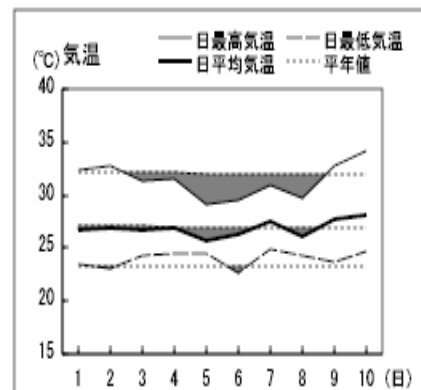
宮崎



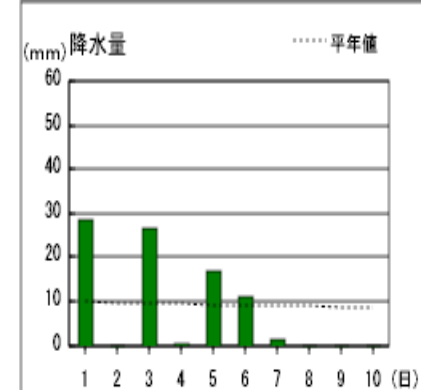
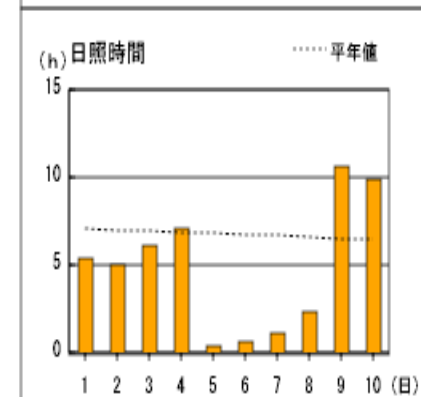
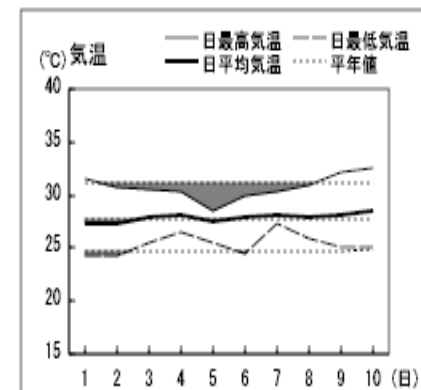
延岡



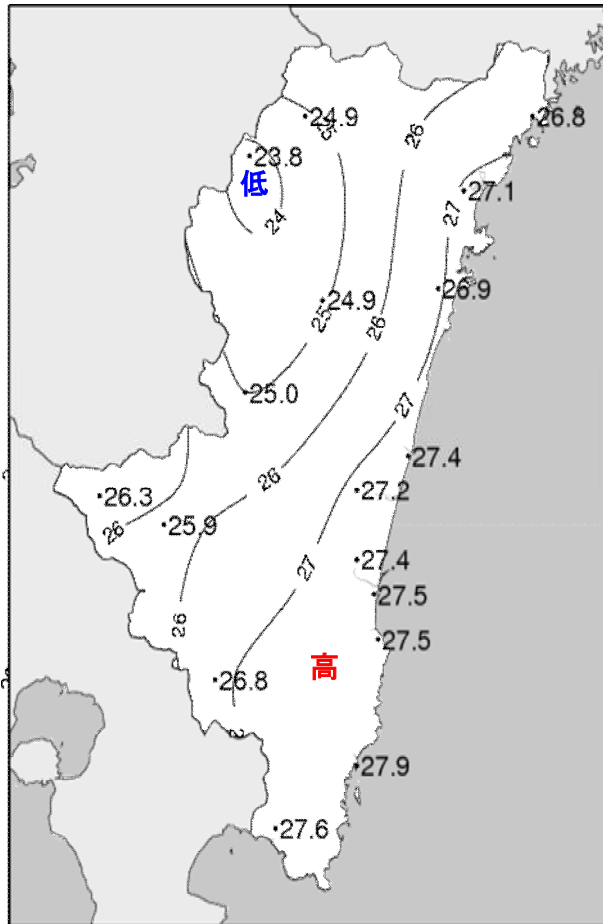
都城



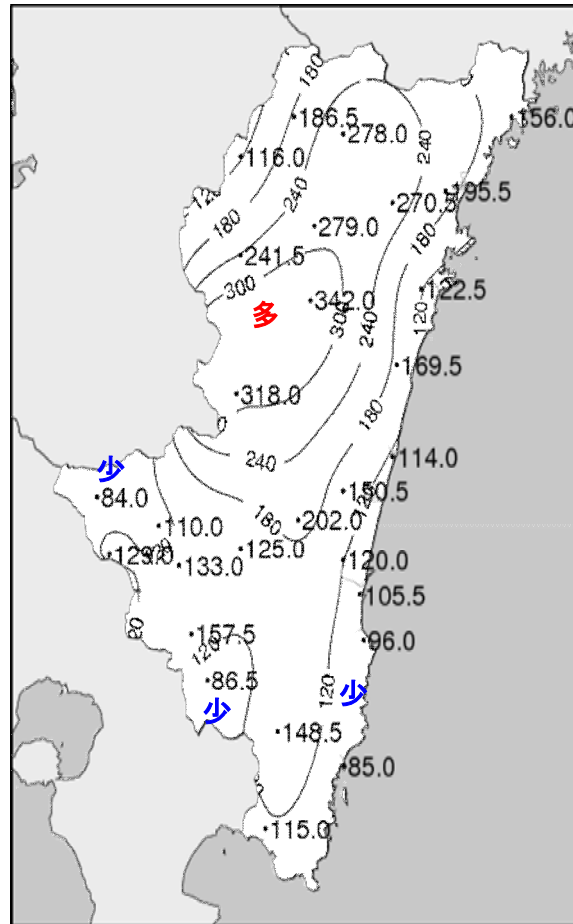
油津



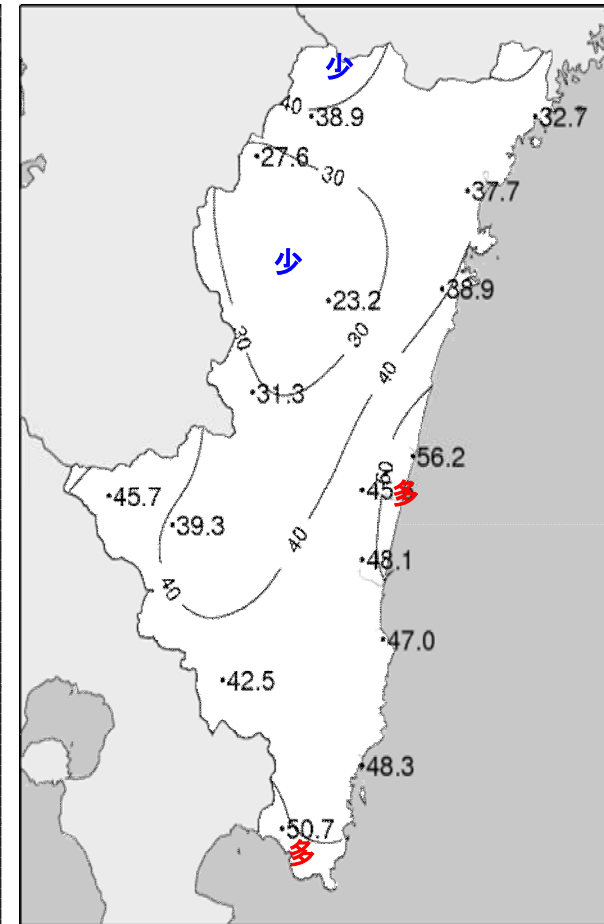
2011(平成23年)8月上旬 気象分布図



2011年8月上旬気温観測値(°C)

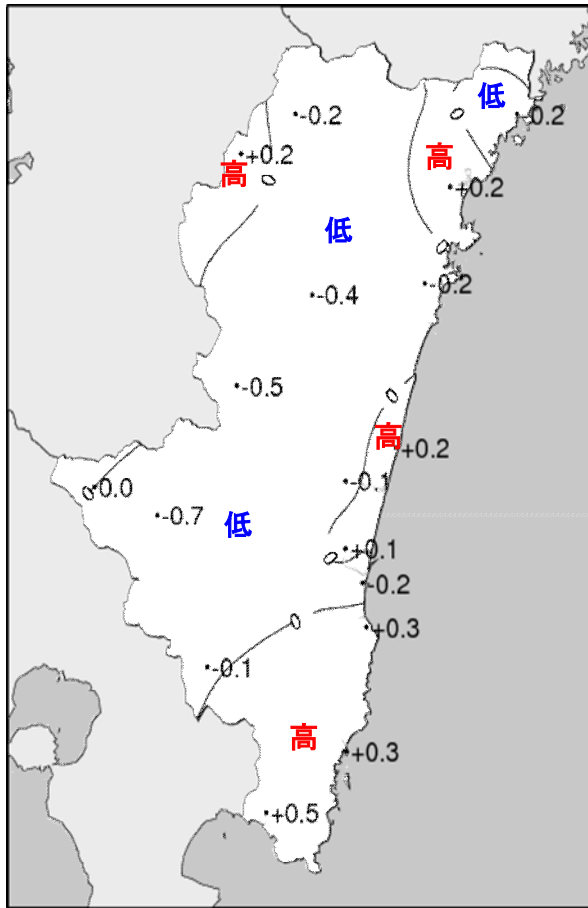


2011年8月上旬降水量観測値(ミリ)

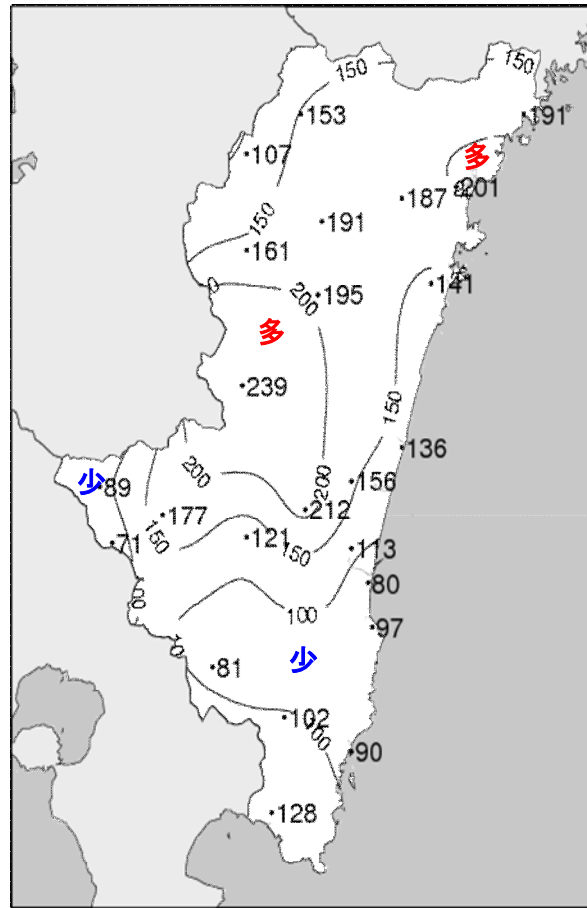


2011年8月上旬日照時間観測値(時間)

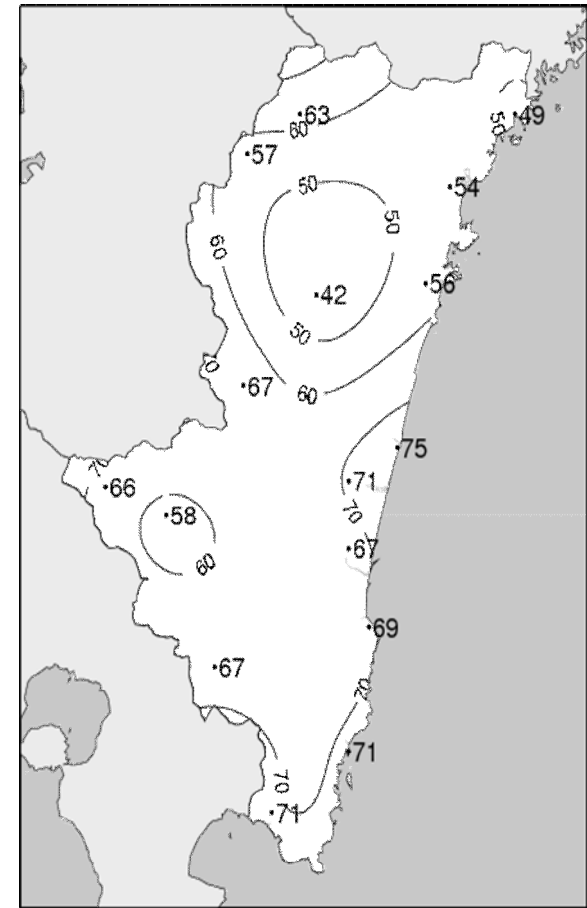
2011(平成23年)8月上旬 気象分布図(平年差、平年比)



2011年8月上旬気温平年差(°C)



2011年8月上旬降水量平年比(%)



2011年8月上旬日照時間平年比(%)

地域気象観測旬報

2011年8月1日～10日 宮崎県 (87)
(1/5)

観測所名	高千穂										10℃以上積算気温			249
	気温(℃)			風向・風速(m/s)						降水量(mm)			日照 (h)	
	平均	最高	最低	平均	最多	最大	風向	瞬間	風向	日計	1時間	10分		
1	25.0	31.0	22.2	1.1	SE	3.4	SE	6.4	SE	0.0	0.0	0.0	3.9	
2	25.0	30.2	22.0	1.5	SE	4.9	SSE	9.3	SSE	0.0	0.0	0.0	3.5	
3	23.3	28.1	<u>19.8</u>	1.9	SE	6.4	SSE	10.7	S	7.5	7.0	2.0	4.3	
4	24.9	28.8	22.7	3.3	SE	<u>7.4</u>	SSE	12.8	SSE	1.0	1.0	0.5	7.7	
5	24.3	26.6	23.0	2.3	SE	4.9	SSE	9.9	SE	32.0	12.5	5.0	0.8	
6	23.9	25.0	22.1	2.8	SE	5.1	SE	<u>13.9</u>	ESE	<u>120.5</u>	<u>28.0</u>	<u>14.0</u>	0.0	
7	24.7	27.0	23.4	3.4	SE	5.7	SE	12.1	E	3.0	1.5	1.0	2.4	
8	24.8	29.2	23.2	1.2	SE	4.7	SSE	6.9	SSE	22.5	13.5	6.5	0.7	
9	26.4	32.1	22.9	0.8	SSE	3.4	SW	6.7	SW	0.0	0.0	0.0	7.6	
10	26.9	<u>33.4</u>	23.2	1.6	NNW	3.5	NNW	6.5	SSE	0.0	0.0	0.0	8.0	
前半旬	24.5	28.9	21.9	2.0	SE					40.5			20.2	
後半旬	25.3	29.3	23.0	2.0	SE					146.0			18.7	
旬	24.9	29.1	22.5	2.0	SE					186.5			38.9	
平年差/比	-0.2	-1.9	+1.2							153			63	

観測所名	古江										10℃以上積算気温			268
	気温(℃)			風向・風速(m/s)						降水量(mm)			日照 (h)	
	平均	最高	最低	平均	最多	最大	風向	瞬間	風向	日計	1時間	10分		
1	27.0	30.0	24.3	1.5	NNE	4.1	S	5.7	S	0.0	0.0	0.0	4.2	
2	26.7	30.0	23.8	1.2	N	3.9	NNW	5.8	NNE	26.5	23.0	<u>12.0</u>	2.6	
3	26.2	29.5	<u>23.6</u>	1.8	NNE	3.9	E	8.3	ESE	2.0	0.5	0.5	2.2	
4	26.7	29.0	24.3	1.9	NE	4.3	ESE	12.7	SE	13.0	6.0	4.5	1.0	
5	25.9	27.6	24.6	1.9	NE	<u>8.4</u>	S	13.6	S	39.5	10.5	8.0	0.0	
6	26.9	27.8	24.7	2.9	SSE	6.9	S	<u>14.3</u>	SSE	<u>66.0</u>	<u>25.0</u>	9.5	0.0	
7	27.3	28.8	26.2	3.5	S	5.5	S	9.7	S	9.0	8.5	4.5	1.4	
8	27.3	30.1	25.9	2.7	SSW	5.3	SSW	8.0	SSE	0.0	0.0	0.0	1.8	
9	26.9	30.7	23.9	1.8	SSE	4.6	SSE	6.8	SSW	0.0	0.0	0.0	10.7	
10	27.2	<u>31.3</u>	23.8	2.2	NNE	4.5	S	6.3	SSW	0.0	0.0	0.0	8.8	
前半旬	26.5	29.2	24.1	1.7	NNE					81.0			10.0	
後半旬	27.1	29.7	24.9	2.6	S					75.0			22.7	
旬	26.8	29.5	24.5	2.1	S					156.0			32.7	
平年差/比	-0.2	-1.4	+0.6							191			49	

観測所名	鞍岡										10℃以上積算気温			238
	気温(℃)			風向・風速(m/s)						降水量(mm)			日照 (h)	
	平均	最高	最低	平均	最多	最大	風向	瞬間	風向	日計	1時間	10分		
1	23.2	30.5	20.0	1.0	WSW	2.2	SSW	4.3	SW	3.5	3.0	1.5	5.7	
2	23.6	28.6	20.0	1.1	WSW	3.1	SSW	7.3	WSW	0.0	0.0	0.0	3.6	
3	22.6	26.8	<u>19.1</u>	1.3	WSW	3.2	SW	10.0	NE	1.5	0.5	0.5	1.8	
4	24.0	27.2	21.6	1.7	WSW	3.6	NNE	10.0	SSW	0.0	0.0	0.0	1.6	
5	23.3	25.8	21.7	1.4	W	3.7	WSW	11.2	SSW	38.0	19.0	<u>8.5</u>	0.5	
6	23.0	25.7	21.0	1.4	NNW	3.2	W	11.3	SW	<u>70.0</u>	<u>21.0</u>	7.0	0.6	
7	24.1	27.4	22.1	1.9	WSW	<u>5.7</u>	SW	<u>14.3</u>	SW	2.5	2.0	0.5	1.4	
8	24.8	29.5	21.2	0.8	ENE	3.6	SSW	12.0	SW	0.5	0.5	0.5	1.7	
9	24.8	30.1	20.4	0.8	WSW	2.4	NE	4.8	E	0.0	0.0	0.0	5.4	
10	24.9	<u>30.8</u>	21.5	0.7	NE	2.1	ENE	4.4	WSW	0.0	0.0	0.0	5.3	
前半旬	23.3	27.8	20.5	1.3	WSW					43.0			13.2	
後半旬	24.3	28.7	21.2	1.1	WSW					73.0			14.4	
旬	23.8	28.2	20.9	1.2	WSW					116.0			27.6	
平年差/比	+0.2	-1.1	+1.6							107			57	

観測所名	延岡										10℃以上積算気温			271
	気温(℃)			風向・風速(m/s)						降水量(mm)			日照 (h)	
	平均	最高	最低	平均	最多	最大	風向	瞬間	風向	日計	1時間	10分		
1	27.2	31.5	24.1	2.0	W	5	E	7.5	E	0.0	0.0	0.0	3.8	
2	26.7	30.2	24.3	2.0	W	6	E	8.3	E	11.5	10.0	4.5	1.4	
3	26.0	30.7	<u>23.4</u>	2.6	E	6.8	E	9.9	E	21.0	16.5	7.0	3.1	
4	27.5	31.2	25.1	3.6	ENE	7.3	E	11.1	E	2.0	1.5	1.5	6.9	
5	26.3	29.5	24.3	2.8	ENE	<u>8.1</u>	S	<u>14.0</u>	S	<u>82.5</u>	<u>23.5</u>	<u>14.0</u>	0.5	
6	26.7	28.6	24.6	2.7	ESE	6.3	E	12.0	SSE	65.5	<u>25.0</u>	13.0	0.2	
7	27.4	30.1	25.7	3.4	SE	6	SE	10.5	S	7.5	5.5	3.5	2.2	
8	27.2	31.6	25.4	2.0	S	4.8	SE	7.7	S	5.5	2.5	1.0	0.8	
9	27.8	32.1	24.4	1.9	W	4.8	S	8.0	E	0.0	0.0	0.0	10.7	
10	28.0	<u>32.4</u>	24.2	1.5	E	4.5	E	7.2	E	0.0	0.0	0.0	8.1	
前半旬	26.7	30.6	24.2	2.6	ENE					117.0			15.7	
後半旬	27.4	31.0	24.9	2.3	SE					78.5			22.0	
旬	27.1	30.8	24.6	2.5	E					195.5			37.7	
平年差/比	+0.2	-0.7	+1.2							201			54	

地域気象観測旬報

2011年8月1日～10日 宮崎県 (87)
(2/5)

観測所名	日向										10℃以上積算気温			269
	気温(℃)			風向・風速(m/s)						降水量(mm)			日照 (h)	
	平均	最高	最低	平均	最多	最大	風向	瞬間	風向	日計	1時間	10分		
1	27.2	31.5	24.7	1.6	W	3.6	ESE	7.3	E	0.0	0.0	0.0	5.1	
2	26.7	31.6	24.1	1.5	W	3.2	ESE	6.1	E	2.0	2.0	2.0	2.7	
3	26.0	30.8	<u>23.7</u>	1.4	ENE	3.6	ENE	8.2	NE	9.5	4.0	2.5	3.3	
4	27.0	30.8	24.8	2.0	ENE	4.2	E	9.5	E	5.0	2.5	2.5	4.9	
5	25.8	28.0	24.2	1.6	ENE	5.1	ESE	<u>12.1</u>	ESE	49.5	18.0	6.5	0.4	
6	26.8	28.5	24.3	2.7	ESE	<u>5.8</u>	ESE	10.7	ESE	<u>52.5</u>	<u>18.5</u>	<u>9.0</u>	0.1	
7	27.3	28.9	26.2	2.4	ESE	5	ESE	11.3	E	1.0	0.5	0.5	2.0	
8	27.2	31.4	25.2	1.0	WNW	2.6	SE	6.5	E	3.0	2.0	1.5	1.0	
9	27.5	31.7	24.3	1.3	WNW	4.4	ESE	7.7	ESE	0.0	0.0	0.0	10.3	
10	27.7	<u>32.3</u>	23.9	1.1	SE	3.5	ESE	7.1	ESE	0.0	0.0	0.0	9.1	
前半旬	26.5	30.5	24.3	1.6	ENE					66.0			16.4	
後半旬	27.3	30.6	24.8	1.7	ESE					56.5			22.5	
旬	26.9	30.6	24.5	1.7	ESE					122.5			38.9	
平年差/比	-0.2	-1.2	+0.9							141			56	

観測所名	神門										10℃以上積算気温			249
	気温(℃)			風向・風速(m/s)						降水量(mm)			日照 (h)	
	平均	最高	最低	平均	最多	最大	風向	瞬間	風向	日計	1時間	10分		
1	24.5	30.9	21.8	0.5	SE	2.6	N	5.5	S	39.0	<u>35.5</u>	<u>12.0</u>	3.2	
2	24.7	30.8	21.7	0.5	SSE	2.5	SSE	5.0	S	0.0	0.0	0.0	2.6	
3	24.1	29.1	<u>21.3</u>	0.6	NNW	2.2	E	4.9	S	17.5	6.5	4.0	2.3	
4	23.9	27.2	22.4	0.5	SE	1.8	SE	6.1	ESE	47.5	10.0	5.5	0.6	
5	23.8	26.2	22.4	0.3	NNW	<u>2.8</u>	ESE	<u>9.5</u>	ESE	90.5	16.5	5.5	0.0	
6	24.0	26.0	22.6	0.3	N	1.8	NNW	7.3	S	<u>126.5</u>	19.0	7.5	0.0	
7	24.6	29.1	22.6	0.3	N	2.1	SE	9.1	SE	17.0	5.5	2.0	0.9	
8	25.4	29.8	23.1	0.3	SE	2	SSE	4.4	ESE	4.0	3.0	2.5	1.0	
9	26.9	<u>34.0</u>	21.9	0.5	S	2.5	SSE	5.6	S	0.0	0.0	0.0	5.8	
10	27.1	33.5	23.3	0.6	SSE	2.5	SSE	4.8	S	0.0	0.0	0.0	6.8	
前半旬	24.2	28.8	21.9	0.5	SE					194.5			8.7	
後半旬	25.6	30.5	22.7	0.4	SSE					147.5			14.5	
旬	24.9	29.7	22.3	0.4	SSE					342.0			23.2	
平年差/比	-0.4	-1.9	+1.1							195			42	

観測所名	西米良										10℃以上積算気温			250
	気温(℃)			風向・風速(m/s)						降水量(mm)			日照 (h)	
	平均	最高	最低	平均	最多	最大	風向	瞬間	風向	日計	1時間	10分		
1	25.3	32.9	22.9	0.6	NE	4.2	WSW	7.0	WSW	12.0	11.5	7.0	5.1	
2	25.2	31.1	22.2	1.0	W	5	W	9.1	W	0.0	0.0	0.0	1.4	
3	25.1	32.4	21.6	1.6	WSW	6.8	WSW	11.4	W	6.5	3.5	2.5	5.5	
4	25.2	30.2	22.6	2.6	WSW	<u>7.3</u>	W	<u>12.4</u>	W	3.0	1.0	1.0	5.0	
5	24.0	26.2	22.2	0.6	NE	5	WSW	10.3	WSW	99.0	35.0	8.5	0.0	
6	23.6	26.2	22.0	1.2	SW	5.9	WSW	11.1	W	<u>176.5</u>	<u>39.5</u>	<u>9.5</u>	0.0	
7	23.7	27.4	21.6	0.6	WSW	4.8	WSW	10.6	WSW	20.0	4.5	1.5	1.1	
8	24.3	28.8	<u>21.2</u>	0.2	NNE	1.4	NNE	3.7	N	1.0	0.5	0.5	0.4	
9	26.4	<u>35.2</u>	21.4	0.4	S	2.3	WSW	3.7	W	0.0	0.0	0.0	6.3	
10	27.0	33.7	22.4	0.7	WSW	3.8	WSW	5.8	WSW	0.0	0.0	0.0	6.5	
前半旬	25.0	30.6	22.3	1.3	WSW					120.5			17.0	
後半旬	25.0	30.3	21.7	0.6	WSW					197.5			14.3	
旬	25.0	30.4	22.0	1.0	WSW					318.0			31.3	
平年差/比	-0.5	-1.2	+0.4							239			67	

観測所名	高鍋										10℃以上積算気温			274
	気温(℃)			風向・風速(m/s)						降水量(mm)			日照 (h)	
	平均	最高	最低	平均	最多	最大	風向	瞬間	風向	日計	1時間	10分		
1	27.9	<u>32.2</u>	25.2	1.6	NNW	3.6	NE	5.9	NE	0.0	0.0	0.0	7.0	
2	27.1	30.6	24.7	1.6	NE	3.4	NE	6.0	E	19.0	15.5	8.0	5.3	
3	27.2	31.5	24.8	2.4	ENE	4.9	NE	9.4	ENE	16.5	10.0	<u>8.5</u>	5.9	
4	28.0	31.0	26.5	3.0	ENE	5.1	ENE	9.4	ENE	1.0	0.5	0.5	9.5	
5	26.7	28.8	<u>24.4</u>	2.8	ESE	<u>8.1</u>	S	12.9	SSE	<u>54.0</u>	<u>15.5</u>	5.0	1.8	
6	27.3	28.9	24.6	3.8	ESE	7.6	S	<u>13.4</u>	S	23.5	10.0	4.0	1.5	
7	27.5	29.6	26.4	2.9	SE	4.4	SE	6.7	SE	0.0	0.0	0.0	2.8	
8	27.2	30.1	25.8	3.0	S	6.4	S	8.8	S	0.0	0.0	0.0	1.9	
9	27.4	30.7	24.7	2.8	S	6.8	S	9.0	SSE	0.0	0.0	0.0	10.5	
10	27.8	30.7	24.7	1.7	S	4.5	S	6.1	S	0.0	0.0	0.0	10.0	
前半旬	27.4	30.8	25.1	2.3	ENE					90.5			29.5	
後半旬	27.4	30.0	25.2	2.8	S					23.5			26.7	
旬	27.4	30.4	25.2	2.6	ENE					114.0			56.2	
平年差/比	+0.2	-0.7	+1.3							136			75	

地域気象観測旬報

2011年8月1日～10日 宮崎県 (87)
(3/5)

観測所名	加久藤										10℃以上積算気温			263
	気温(℃)			風向・風速(m/s)						降水量(mm)			日照 (h)	
	平均	最高	最低	平均	最多	最大	風向	瞬間	風向	日計	1時間	10分		
1	27.1	33.0	23.6	1.1	E	3.5	NW	6.8	S	0.0	0.0	0.0	5.0	
2	26.6	32.8	22.6	2.0	E	5	E	11.3	E	0.0	0.0	0.0	4.8	
3	26.9	33.7	22.9	2.5	E	4.9	ESE	10.8	ESE	0.0	0.0	0.0	9.0	
4	26.7	32.2	23.3	2.8	ENE	5.1	E	13.3	ESE	1.5	1.0	1.0	7.6	
5	25.2	29.0	23.3	2.2	E	3.8	E	7.8	SE	41.0	25.0	8.5	0.7	
6	25.1	29.1	22.3	2.6	E	4.2	E	9.2	E	25.0	7.5	5.5	1.8	
7	26.2	29.3	24.3	2.8	E	4.5	E	9.4	E	9.5	3.0	1.5	0.4	
8	25.8	29.0	24.1	1.1	E	2.7	WSW	5.0	SSW	7.0	5.5	4.0	1.0	
9	26.4	30.7	23.1	1.3	W	3.8	WSW	6.8	SW	0.0	0.0	0.0	6.1	
10	27.4	33.9	23.6	1.6	WSW	3.9	WSW	7.9	W	0.0	0.0	0.0	9.3	
前半旬	26.5	32.1	23.1	2.1	E					42.5			27.1	
後半旬	26.2	30.4	23.5	1.9	E					41.5			18.6	
旬	26.3	31.3	23.3	2.0	E					84.0			45.7	
平年差/比	0.0	-0.8	+1.2							89			66	

観測所名	西都										10℃以上積算気温			272
	気温(℃)			風向・風速(m/s)						降水量(mm)			日照 (h)	
	平均	最高	最低	平均	最多	最大	風向	瞬間	風向	日計	1時間	10分		
1	27.4	32.6	24.2	1.8	WNW	5.2	ESE	7.9	ESE	0.0	0.0	0.0	4.9	
2	26.6	31.8	24.2	2.1	WNW	5.6	ESE	8.8	E	4.0	2.5	1.5	2.9	
3	26.4	30.8	23.3	3.0	ENE	7.2	ESE	11.3	E	14.0	8.5	7.0	5.2	
4	27.4	30.9	24.5	3.9	ENE	8	E	13.1	E	0.5	0.5	0.5	6.8	
5	26.5	28.7	24.4	3.1	ESE	8	SSE	13.9	SE	39.5	12.5	5.0	1.2	
6	26.8	29.4	24.0	4.2	ESE	8.2	SSE	16.3	SE	75.0	18.5	10.5	1.1	
7	27.6	30.6	26.2	3.7	SE	6.6	SE	11.3	ESE	6.0	2.5	2.0	2.1	
8	26.8	32.0	24.8	1.1	WNW	5.2	WSW	8.5	WSW	11.5	11.0	7.5	1.0	
9	28.0	33.1	24.0	1.8	SE	5.5	SSE	7.8	SSE	0.0	0.0	0.0	9.9	
10	28.4	33.1	24.5	1.6	ESE	4	ESE	6.0	E	0.0	0.0	0.0	10.5	
前半旬	26.9	31.0	24.1	2.8	ENE					58.0			21.0	
後半旬	27.5	31.6	24.7	2.5	SE					92.5			24.6	
旬	27.2	31.3	24.4	2.6	SE					150.5			45.6	
平年差/比	-0.1	-0.9	+0.9							156			71	

観測所名	小林										10℃以上積算気温			259
	気温(℃)			風向・風速(m/s)						降水量(mm)			日照 (h)	
	平均	最高	最低	平均	最多	最大	風向	瞬間	風向	日計	1時間	10分		
1	26.6	32.9	23.4	1.7	SSE	6.5	S	9.4	S	0.0	0.0	0.0	4.8	
2	25.6	29.9	22.9	2.3	SE	6.6	SE	9.6	SE	0.0	0.0	0.0	1.5	
3	25.6	31.2	21.7	3.5	SE	7.6	SE	12.5	SE	1.5	0.5	0.5	6.8	
4	25.5	29.2	23.6	5.0	SE	8.1	E	13.5	ESE	2.0	1.0	1.0	5.1	
5	24.8	28.3	23.6	3.2	SE	6.9	SE	11.5	SE	44.5	16.0	5.5	0.4	
6	24.7	27.1	21.7	3.9	ESE	7.7	SSE	13.3	S	42.0	18.5	9.5	0.8	
7	25.9	28.7	24.4	4.6	ESE	8	ESE	13.4	ESE	3.0	1.0	1.0	1.5	
8	25.5	27.6	23.8	1.5	E	3.6	E	5.3	E	17.0	8.5	3.0	0.2	
9	27.2	32.1	23.7	1.6	WNW	4	NNW	6.9	WNW	0.0	0.0	0.0	8.0	
10	27.9	34.0	23.9	2.6	WNW	4.7	W	8.5	W	0.0	0.0	0.0	10.2	
前半旬	25.6	30.3	23.0	3.1	SE					48.0			18.6	
後半旬	26.2	29.9	23.5	2.8	ESE					62.0			20.7	
旬	25.9	30.1	23.3	3.0	SE					110.0			39.3	
平年差/比	-0.7	-1.9	+0.4							177			58	

観測所名	宮崎										10℃以上積算気温			274
	気温(℃)			風向・風速(m/s)						降水量(mm)			日照 (h)	
	平均	最高	最低	平均	最多	最大	風向	瞬間	風向	日計	1時間	10分		
1	27.6	31.0	25.2	2.2	WNW	5.3	ESE	7.3	E	0.0	0.0	0.0	5.1	
2	26.8	29.9	24.7	2.5	NE	5.7	E	8.8	ENE	11.5	11.0	9.0	2.4	
3	27.1	30.8	25.0	4.3	ENE	8.6	NE	12.6	E	7.5	6.0	5.5	7.2	
4	27.7	30.6	25.4	5.6	ENE	9.3	ENE	14.1	ESE	4.5	4.0	1.5	8.0	
5	26.7	28.6	25.0	4.4	E	8.1	ESE	15.2	SE	52.0	15.0	6.0	1.3	
6	27.1	29.6	24.2	5.2	ESE	9	ESE	15.8	SE	38.5	16.0	9.0	2.1	
7	27.5	29.7	26.6	4.2	ESE	7.1	SE	12.2	ESE	4.0	3.5	1.5	2.5	
8	26.8	31.2	25.0	1.3	W	6.3	W	9.8	W	2.0	1.5	1.0	1.0	
9	28.0	31.8	24.3	1.9	WSW	5.4	SE	9.6	SE	0.0	0.0	0.0	8.6	
10	28.6	31.6	25.4	2.5	W	4.7	ESE	7.2	SE	0.0	0.0	0.0	9.9	
前半旬	27.2	30.2	25.1	3.8	ENE					75.5			24.0	
後半旬	27.6	30.8	25.1	3.0	ESE					44.5			24.1	
旬	27.4	30.5	25.1	3.4	ESE					120.0			48.1	
平年差/比	+0.1	-0.7	+0.9							113			67	

地域気象観測旬報

2011年8月1日～10日 宮崎県 (87)
(4/5)

観測所名	青島										10℃以上積算気温			275
	気温(℃)			風向・風速(m/s)						降水量(mm)			日照 (h)	
	平均	最高	最低	平均	最多	最大	風向	瞬間	風向	日計	1時間	10分		
1	27.3	31.0	24.8	1.3	WSW	3.8	E	6.6	ESE	0.0	0.0	0.0	5.4	
2	26.8	29.7	24.3	1.5	E	3.4	E	6.7	ESE	10.0	7.5	5.5	3.7	
3	27.6	29.9	25.5	2.2	E	5.4	E	10.7	ESE	3.5	1.0	1.0	5.4	
4	27.9	30.6	25.2	3.4	ESE	5.1	ESE	10.5	E	3.5	3.0	3.0	5.8	
5	27.0	28.9	25.0	2.6	ESE	5.2	E	11.9	ESE	36.0	11.0	10.0	1.7	
6	27.4	29.7	25.0	2.7	ESE	5.3	SE	12.6	SSE	37.5	19.5	11.5	0.6	
7	28.0	29.8	26.8	2.6	SE	4	SE	9.9	SE	0.0	0.0	0.0	1.4	
8	27.2	30.4	25.2	1.1	W	3.1	SSW	6.9	SE	5.5	3.5	2.5	2.6	
9	27.6	31.8	24.1	1.2	S	3.9	SE	8.1	SE	0.0	0.0	0.0	9.6	
10	27.9	32.0	24.6	1.3	SW	3.3	E	6.0	SE	0.0	0.0	0.0	10.8	
前半旬	27.3	30.0	25.0	2.2	ESE					53.0			22.0	
後半旬	27.6	30.7	25.1	1.8	ESE					43.0			25.0	
旬	27.5	30.4	25.1	2.0	ESE					96.0			47.0	
平年差/比	+0.3	-0.6	+1.1							97			69	

観測所名	赤江										10℃以上積算気温			275
	気温(℃)			風向・風速(m/s)						降水量(mm)			日照 (h)	
	平均	最高	最低	平均	最多	最大	風向	瞬間	風向	日計	1時間	10分		
1	27.6	30.2	25.6	2.1	SE	4.1	SSE	5.1	SSE	0.0	0.0	0.0		
2	26.9	29.9	24.1	2.9	ENE	5.4	ESE	7.2	E	12.0	9.5	6.0		
3	27.6	30.3	25.4	5.3	NE	9.1	NE	11.8	NE	13.0	6.0	5.0		
4	27.8	30.6	25.0	6.5	ENE	9.5	ENE	13.9	ENE	5.0	3.0	1.5		
5	26.9	28.8	25.0	6.0	SE	13.5	SE	19.0	SSE	39.5	14.5	5.0		
6	27.5	29.6	24.6	7.9	SE	12.4	SSE	17.5	SSE	35.0	19.0	11.0		
7	27.6	29.7	26.6	6.2	SE	8.7	SE	11.3	SE	0.5	0.5	0.5		
8	27.3	30.3	25.7	3.0	SSE	6.3	SSE	8.2	SSE	0.5	0.5	0.5		
9	27.6	30.6	24.3	3.2	SSE	8.5	SSE	11.3	SSE	0.0	0.0	0.0		
10	28.5	31.2	25.6	3.3	W	5.6	SSE	7.7	W	0.0	0.0	0.0		
前半旬	27.4	30.0	25.0	4.6	ENE					69.5				
後半旬	27.7	30.3	25.4	4.7	SE					36.0				
旬	27.5	30.1	25.2	4.6	SE					105.5				
平年差/比	-0.2	-0.9	+0.2							80				

観測所名	都城										10℃以上積算気温			268
	気温(℃)			風向・風速(m/s)						降水量(mm)			日照 (h)	
	平均	最高	最低	平均	最多	最大	風向	瞬間	風向	日計	1時間	10分		
1	26.7	32.4	23.5	1.3	NNE	5.3	NNE	8.3	E	0.0	0.0	0.0	4.7	
2	26.8	32.8	23.1	2.4	NNE	5.5	E	9.6	E	0.0	0.0	0.0	3.4	
3	26.6	31.3	24.2	3.4	NNE	8.2	NE	12.9	NE	1.5	1.0	0.5	5.6	
4	26.9	31.6	24.4	3.4	NE	7	ENE	11.9	E	1.0	1.0	0.5	6.6	
5	25.6	29.1	24.4	2.2	NE	4.6	ENE	10.5	ENE	52.5	17.0	10.0	0.6	
6	26.2	29.6	22.7	2.7	SE	5.8	S	13.8	SSE	26.0	11.0	9.0	2.3	
7	27.5	31.0	24.9	2.8	SSE	5.3	SSE	9.6	SE	1.0	0.5	0.5	1.7	
8	26.1	29.8	24.3	1.4	S	4.7	S	8.0	SSE	4.5	1.5	1.0	0.6	
9	27.6	32.7	23.7	1.7	SSW	4.6	S	7.7	S	0.0	0.0	0.0	8.3	
10	28.1	34.1	24.6	1.6	SSW	3.4	SW	6.3	SW	0.0	0.0	0.0	8.7	
前半旬	26.5	31.4	23.9	2.5	NE					55.0			20.9	
後半旬	27.1	31.4	24.0	2.0	SSE					31.5			21.6	
旬	26.8	31.4	24.0	2.3	NE					86.5			42.5	
平年差/比	-0.1	-0.7	+0.8							81			67	

観測所名	油津										10℃以上積算気温			279
	気温(℃)			風向・風速(m/s)						降水量(mm)			日照 (h)	
	平均	最高	最低	平均	最多	最大	風向	瞬間	風向	日計	1時間	10分		
1	27.2	31.5	24.3	2.4	WNW	5.3	SSW	7.5	S	28.5	28.5	16.5	5.4	
2	27.3	30.7	24.2	3.3	E	6.5	ENE	10.2	E	0.0	0.0	0.0	5.0	
3	27.8	30.6	25.5	5.7	ENE	8.6	E	13.4	E	26.5	21.5	11.0	6.1	
4	28.2	30.4	26.5	7.3	E	9.8	E	14.8	E	0.5	0.5	0.5	7.0	
5	27.4	28.6	25.5	5.4	E	8.4	ESE	12.3	E	17.0	4.0	3.0	0.4	
6	27.9	29.9	24.4	5.4	ESE	10.5	SE	17.7	SE	11.0	10.0	6.0	0.6	
7	28.1	30.3	27.2	3.9	SE	6.6	ESE	9.5	ESE	1.5	0.5	0.5	1.1	
8	27.8	31.0	25.8	2.2	S	4.2	W	7.5	SSW	0.0	0.0	0.0	2.3	
9	28.2	32.2	25.0	2.7	WNW	5.2	SSW	7.7	SSW	0.0	0.0	0.0	10.6	
10	28.6	32.5	25.1	2.7	WNW	4.4	W	6.8	W	0.0	0.0	0.0	9.8	
前半旬	27.6	30.4	25.2	4.8	E					72.5			23.9	
後半旬	28.1	31.2	25.5	3.4	SE					12.5			24.4	
旬	27.9	30.8	25.4	4.1	E					85.0			48.3	
平年差/比	+0.3	-0.4	+0.7							90			71	

地域気象観測旬報

2011年8月1日～10日 宮崎県 (87)
(5/5)

観測所名	串間									10℃以上積算気温			276
	気温(℃)			風向・風速(m/s)						降水量(mm)			日照 (h)
	平均	最高	最低	平均	最多	最大	風向	瞬間	風向	日計	1時間	10分	
1	27.5	32.1	23.5	1.4	NE	3.7	SW	6.9	SSE	0.0	0.0	0.0	6.5
2	27.4	31.6	24.0	2.3	NE	5.9	E	9.4	E	4.5	4.0	2.5	6.6
3	27.2	30.3	25.1	3.6	ENE	7.2	ENE	12.0	E	9.5	3.5	3.0	6.4
4	28.2	30.5	26.7	5.9	ENE	8.7	ENE	15.6	E	0.0	0.0	0.0	5.4
5	27.2	29.4	25.4	3.8	E	7.4	ENE	12.5	ENE	65.5	35.5	14.0	1.7
6	28.0	30.0	23.9	4.0	ESE	6.5	ESE	13.5	SE	26.5	25.0	17.0	1.8
7	28.3	30.3	27.3	3.1	SE	5.9	E	10.6	ENE	0.0	0.0	0.0	1.5
8	27.5	30.1	25.7	1.6	S	4	WSW	8.0	S	8.0	7.5	5.0	1.0
9	27.4	30.4	24.8	1.3	NE	3.5	S	6.7	S	1.0	1.0	0.5	8.4
10	27.5	31.0	23.8	1.9	SSW	4.8	W	7.4	WSW	0.0	0.0	0.0	11.4
前半旬	27.5	30.8	24.9	3.4	ENE					79.5			26.6
後半旬	27.7	30.4	25.1	2.4	ESE					35.5			24.1
旬	27.6	30.6	25.0	2.9	ENE					115.0			50.7
平年差/比	+0.5	-0.9	+1.4							128			71

地域雨量観測旬報

2011年8月1日～10日 宮崎県 (87)

(1/1)

観測所名	日之影				諸塚				北方				上椎葉				都農				えびの			
	降水量(mm)				降水量(mm)				降水量(mm)				降水量(mm)				降水量(mm)				降水量(mm)			
	日計	平年比	最大1時間	最大10分間	日計	平年比	最大1時間	最大10分間	日計	平年比	最大1時間	最大10分間	日計	平年比	最大1時間	最大10分間	日計	平年比	最大1時間	最大10分間	日計	平年比	最大1時間	最大10分間
1	0.0		0.0	0.0	4.0		2.5	2.0	0.0		0.0	0.0	32.0		29.5	9.0	0.0		0.0	0.0	22.5		21.5	10.0
2	0.0		0.0	0.0	3.0		2.0	1.0	2.0		2.0	2.0	6.5		6.5	2.5	0.0		0.0	0.0	0.0		0.0	0.0
3	12.0		5.5	1.5	10.5		3.5	2.5	39.0		15.5	9.5	4.5		2.0	0.5	26.0		6.5	5.5	9.5		4.0	3.0
4	6.5		5.0	3.0	9.5		2.0	1.0	8.5		3.0	1.5	8.5		3.0	1.0	20.0		10.5	7.0	16.0		5.0	1.5
5	39.5		13.0	8.5	106.0		27.5	10.5	80.0		16.0	9.5	47.5		11.5	4.5	77.0		18.5	12.5	53.0		21.0	14.5
半旬計/最大	58.0	//	13.0	8.5	133.0	188	27.5	10.5	129.5	197	16.0	9.5	99.0	138	29.5	9.0	123.0	//	18.5	12.5	101.0	101	21.5	14.5
6	206.0		50.5	17.5	134.0		29.0	12.5	128.5		39.5	13.5	132.5		31.5	11.0	38.0		19.0	10.0	22.0		13.0	8.5
7	14.0		6.0	4.0	11.5		3.5	1.5	10.5		5.5	2.5	8.5		2.5	1.5	5.0		5.0	4.0	2.5		1.5	1.0
8	0.0		0.0	0.0	0.5		0.5	0.5	2.0		1.0	0.5	0.0		0.0	0.0	3.5		3.0	1.5	3.5		2.5	1.5
9	0.0		0.0	0.0	0.0		0.0	0.0	0.0		0.0	0.0	1.5		1.5	1.5	0.0		0.0	0.0	0.0		0.0	0.0
10	0.0		0.0	0.0	0.0		0.0	0.0	0.0		0.0	0.0	0.0		0.0	0.0	0.0		0.0	0.0	0.0		0.0	0.0
半旬計/最大	220.0	//	50.5	17.5	146.0	187	29.0	12.5	141.0	212	39.5	13.5	142.5	213	31.5	11.0	46.5	//	19.0	10.0	28.0	31	13.0	8.5
旬計	278.0	//			279.0	191			270.5	187			241.5	161			169.5	//			129.0	71		
旬最大	206.0		50.5	17.5	134.0		29.0	12.5	128.5		39.5	13.5	132.5		31.5	11.0	77.0		19.0	12.5	53.0		21.5	14.5
起日	6		6	6	6		6	6	6		6	6	6		6	6	5		6	5	5		1	5

観測所名	高原				野尻				国富				山田				深瀬							
	降水量(mm)				降水量(mm)				降水量(mm)				降水量(mm)				降水量(mm)				降水量(mm)			
	日計	平年比	最大1時間	最大10分間	日計	平年比	最大1時間	最大10分間	日計	平年比	最大1時間	最大10分間	日計	平年比	最大1時間	最大10分間	日計	平年比	最大1時間	最大10分間	日計	平年比	最大1時間	最大10分間
1	0.0		0.0	0.0	0.0		0.0	0.0	0.0		0.0	0.0	25.0		25.0	12.0	0.0		0.0	0.0				
2	0.0		0.0	0.0	0.0		0.0	0.0	3.5		2.0	1.5	0.0		0.0	0.0	0.0		0.0	0.0				
3	4.0		1.5	1.0	14.5		5.5	5.0	7.5		4.0	3.0	4.0		1.5	1.5	16.0		8.0	4.5				
4	17.0		10.0	3.5	10.0		3.0	2.5	6.5		4.0	2.5	3.0		2.5	1.5	9.0		3.0	2.0				
5	53.0		14.0	10.5	46.0		16.0	9.5	81.0		27.5	12.5	83.0		33.0	13.0	56.0		11.5	5.5				
半旬計/最大	74.0	//	14.0	10.5	70.5	121	16.0	9.5	98.5	199	27.5	12.5	115.0	//	33.0	13.0	81.0	108	11.5	5.5				
6	43.0		20.5	12.5	42.5		34.0	13.5	88.5		31.0	11.5	34.0		21.5	16.0	45.0		22.5	12.0				
7	2.5		1.5	0.5	0.5		0.5	0.5	1.0		1.0	0.5	0.5		0.5	0.5	6.5		3.0	3.0				
8	13.5		5.0	4.5	11.5		10.5	4.0	14.0		13.0	7.5	8.0		5.0	2.0	16.0		13.5	4.5				
9	0.0		0.0	0.0	0.0		0.0	0.0	0.0		0.0	0.0	0.0		0.0	0.0	0.0		0.0	0.0				
10	0.0		0.0	0.0	0.0		0.0	0.0	0.0		0.0	0.0	0.0		0.0	0.0	0.0		0.0	0.0				
半旬計/最大	59.0	//	20.5	12.5	54.5	95	34.0	13.5	103.5	210	31.0	11.5	42.5	//	21.5	16.0	67.5	89	22.5	12.0				
旬計	133.0	//			125.0	121			202.0	212			157.5	//			148.5	102						
旬最大	53.0		20.5	12.5	46.0		34.0	13.5	88.5		31.0	12.5	83.0		33.0	16.0	56.0		22.5	12.0				
起日	5		6	6	5		6	6	6		6	5	5		5	6	5		6	6				