

宮 崎 県 農 業 気 象 速 報

平成 24 年 4 月 上旬

宮 崎 県
宮 崎 地 方 気 象 台
平成 24 年 4 月 11 日

天 気 概 況

晴れの日が多い、気温は低い、降水量は少ない、日照時間はかなり多い、3日は暴風が吹いた

上旬は高気圧に覆われて晴れの日が多かった。2日の夜から3日にかけては黄海から日本海に進んだ低気圧が急速に発達し、この低気圧からのびる寒冷前線が九州を南下したため、西寄りの風が強く、日最大風速は赤江で西の風 20.8m/s、宮崎で西の風 19.9m/s、日最大瞬間風速は赤江で西の風 30.3m/s、宮崎で西南西の風 30.0m/s を観測し、県内各地で 9.0～64.0mm の雨が降った。気温は、5日と9日から10日は平年より高くなったが、その他の日は平年より低く経過した。

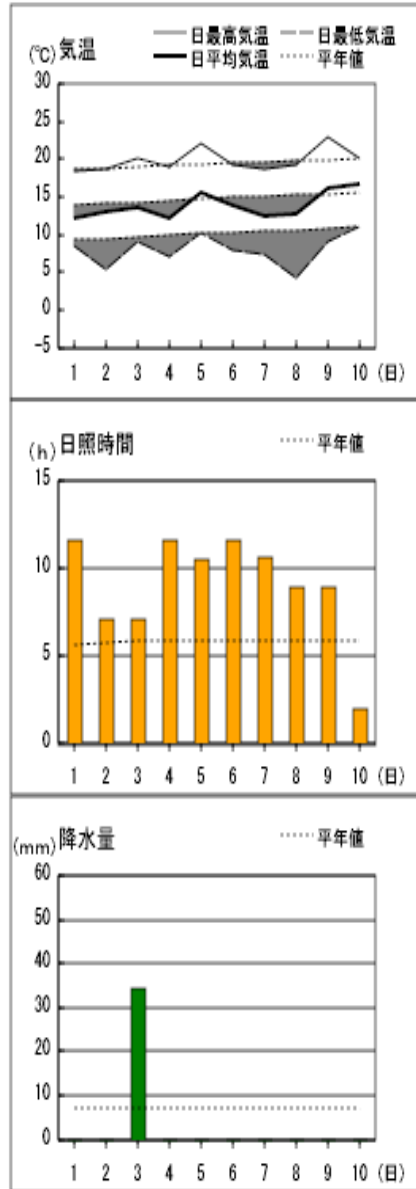
県内各地の旬平均気温は平年差-1.7～-0.4℃で延岡を除き平年より低く、旬降水量は 9.0～64.0 mm（平年比 21～71%）で南部の一部を除き平年より少なく、旬日照時間は平年比 138～165%で平年よりかなり多かった。

宮崎市の旬平均気温は平年より低く、旬降水量は少なく、旬日照時間はかなり多かった。

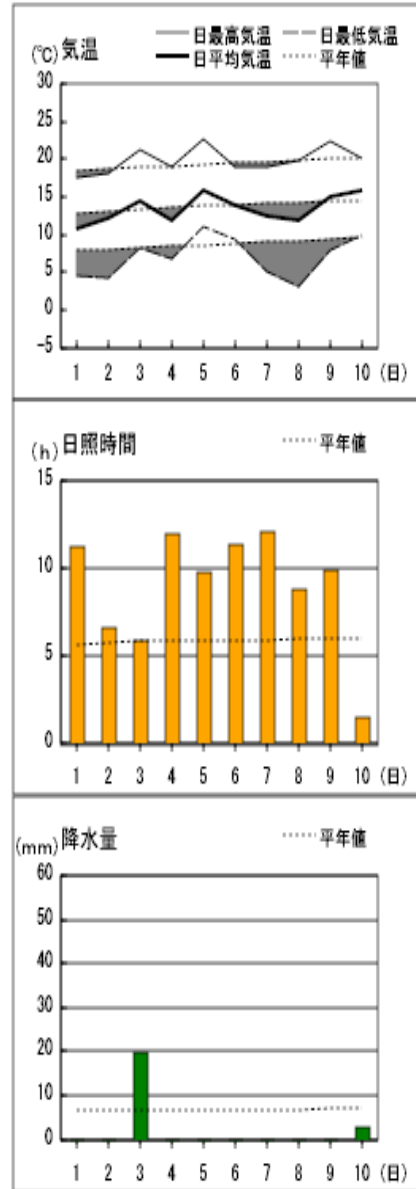
日々の天気概況	宮崎市の昼間の天気
1日 東シナ海に中心を持つ高気圧に覆われた。	快晴
2日 高気圧が次第に東へ遠ざかり、気圧の谷が接近した。	曇り一時晴れ
3日 黄海から日本海に進んだ低気圧が急速に発達し、この低気圧からのびる寒冷前線が九州を南下した。	大雨後晴れ、大風、雷を伴う
4日 東シナ海に中心を持つ高気圧に覆われた。	晴れ
5日 日本の南海上に中心を持つ高気圧に覆われた。	晴れ一時曇り
6日 東シナ海に中心を持つ高気圧に覆われた。	晴れ
7日 東シナ海に中心を持つ高気圧に覆われた。	晴れ
8日 四国の南海上に中心を持つ高気圧に覆われた。	晴れ後薄曇り
9日 日本の南海上に中心を持つ高気圧に覆われた。	薄曇り一時晴れ
10日 高気圧が次第に東へ遠ざかり、気圧の谷が接近した。	曇り一時晴れ

アメダス 気象経過図：2012年4月1日-2012年4月10日

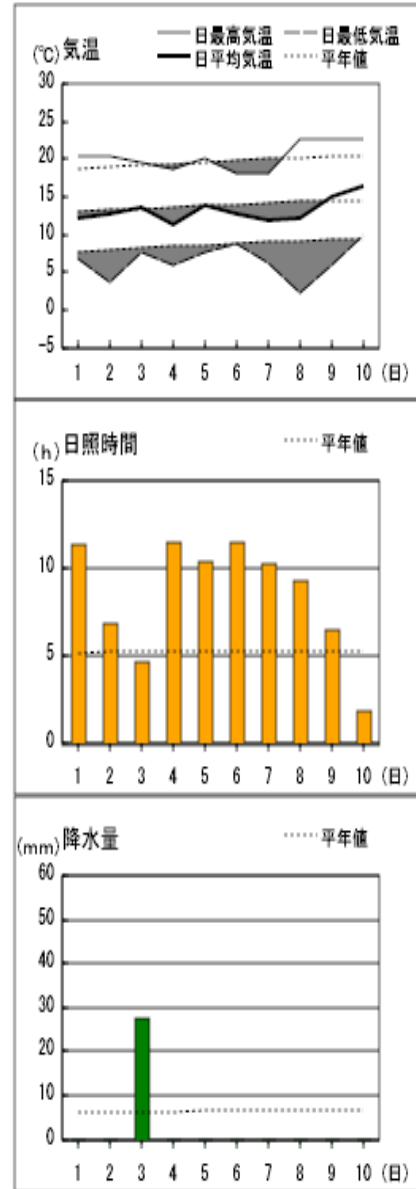
宮崎



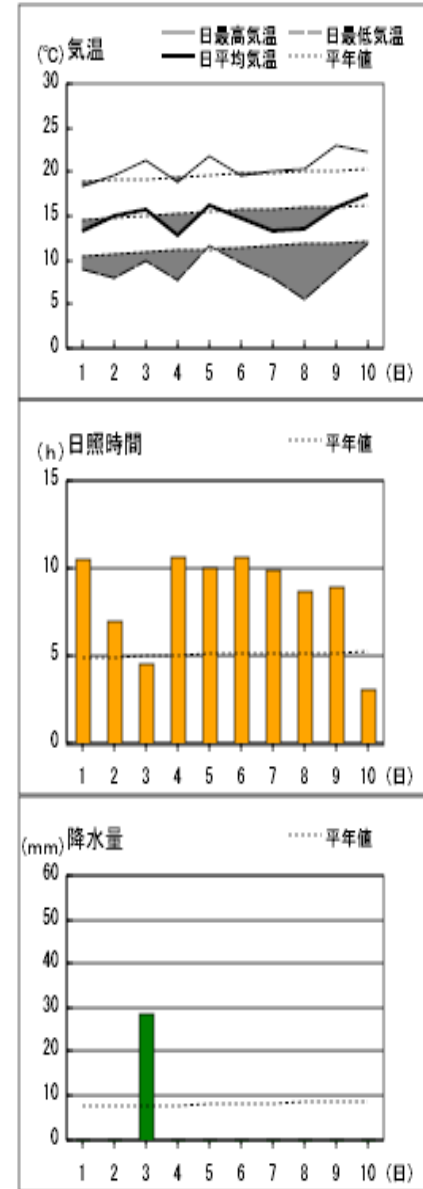
延岡



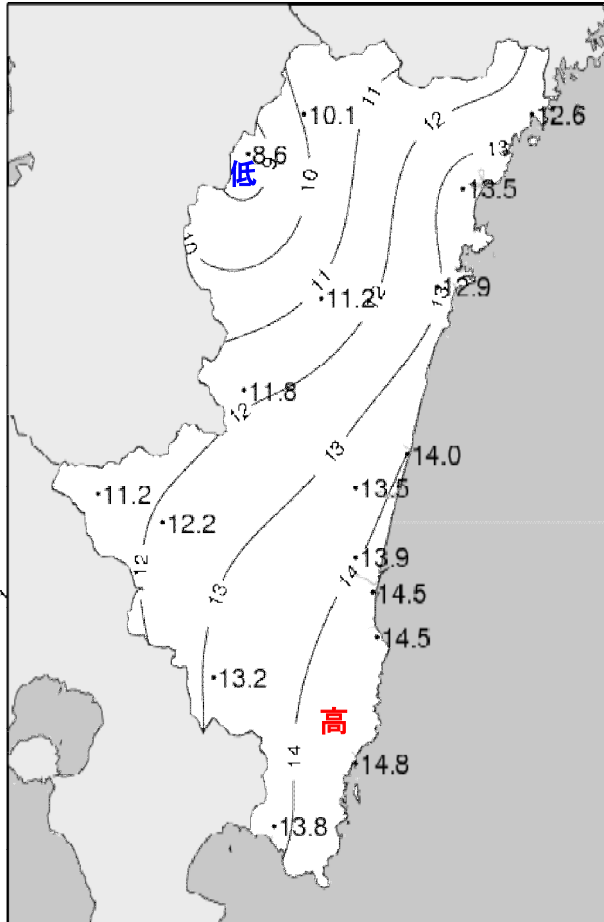
都城



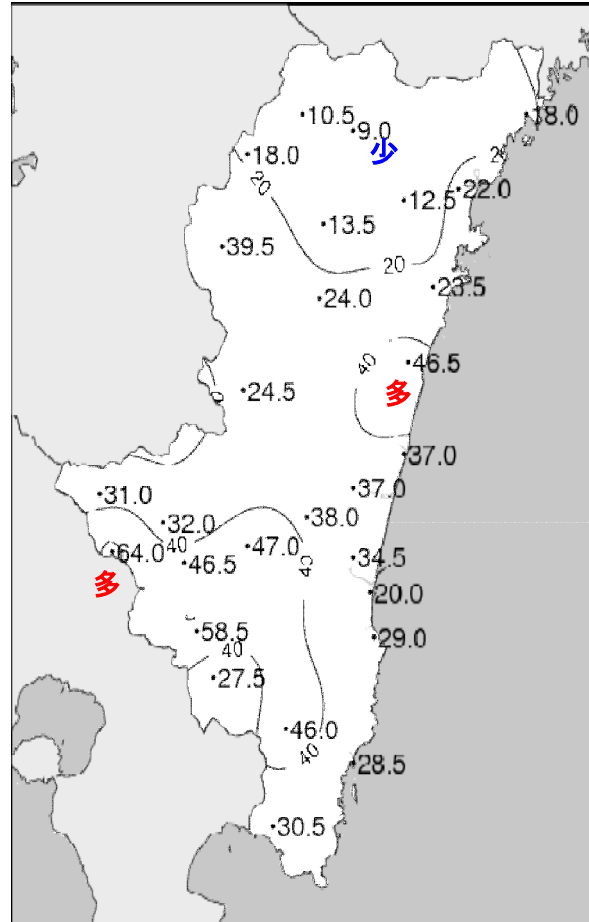
油津



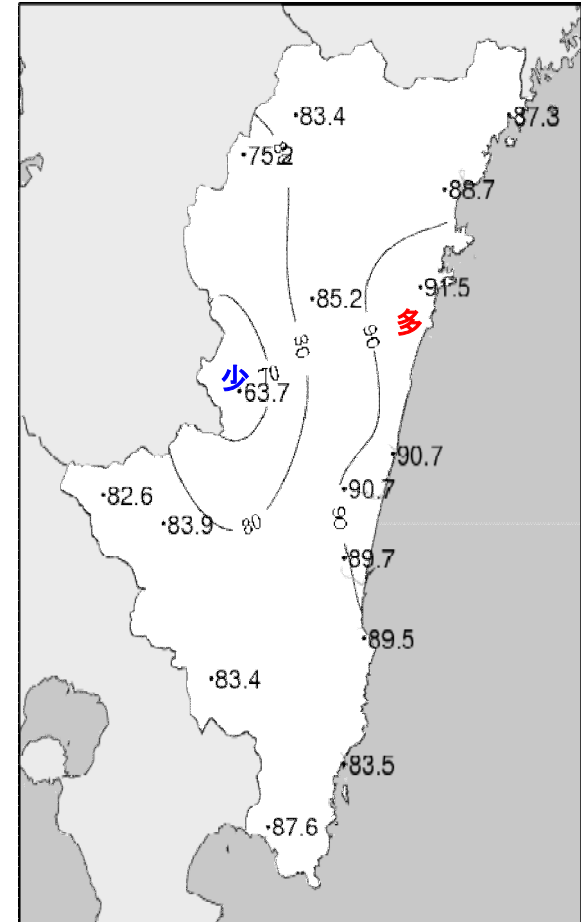
2012(平成24年)4月上旬 気象分布図



2012年4月上旬気温観測値(°C)

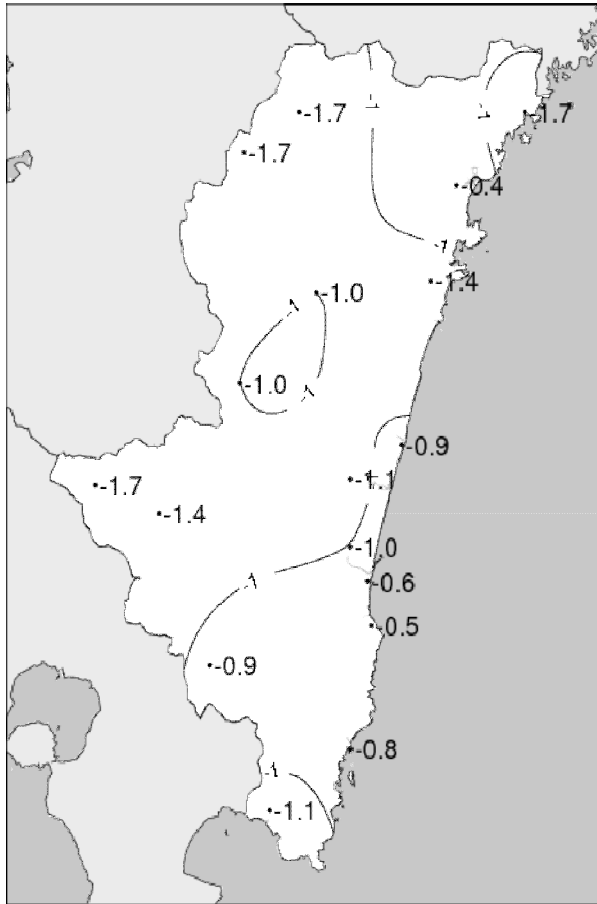


2012年4月上旬降水量観測値(ミリ)

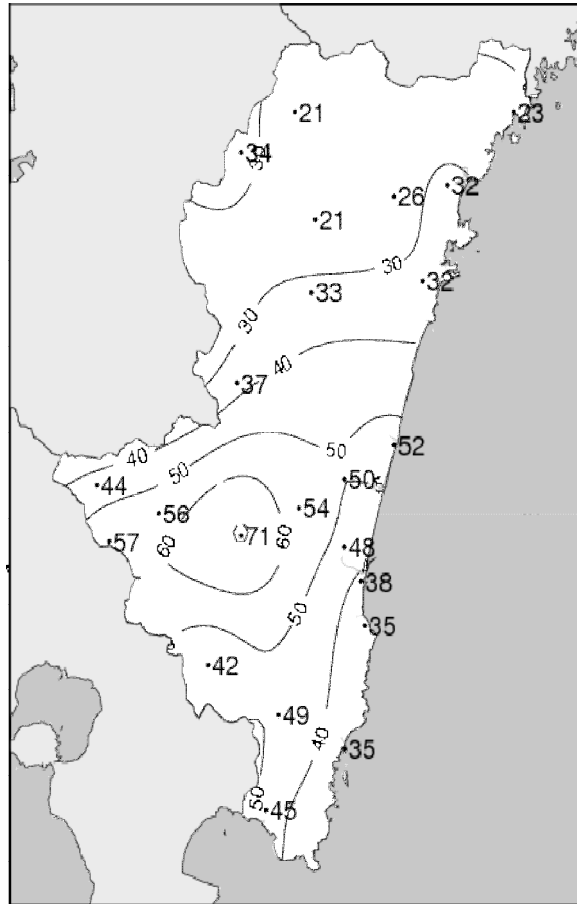


2012年4月上旬日照時間観測値(時間)

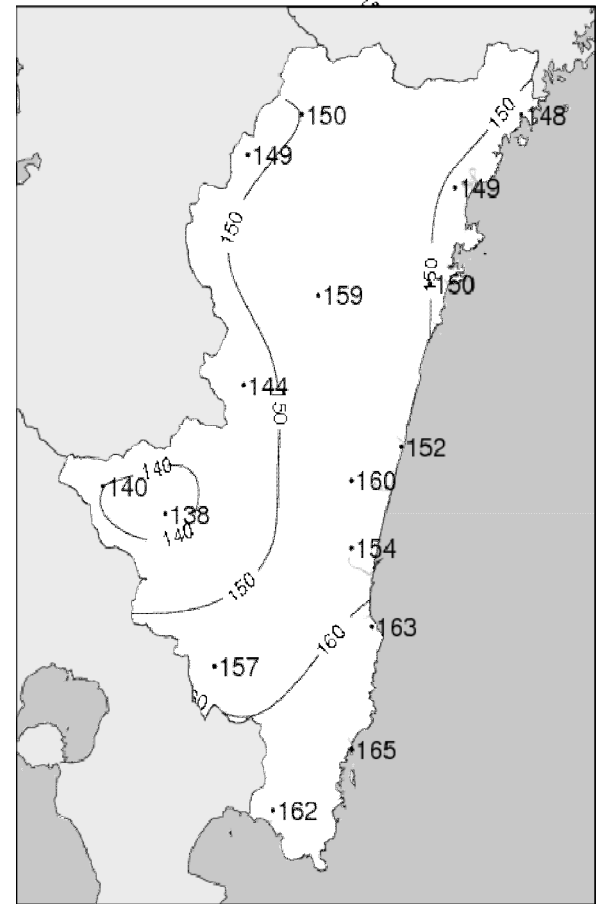
2012(平成24年)4月上旬 気象分布図(平年差、平年比)



2012年4月上旬気温平年差 (°C)



2012年4月上旬降水量平年比 (%)



2012年4月上旬日照時間平年比 (%)

(お知らせ)

西米良地域気象観測所の風向風速計のデータは異常値が出たため、4月3日03時10分から4月5日15時50分まで運用休止としましたので、この期間の風のデータは欠測となっています。

地域気象観測旬報

2012年4月1日～10日 宮崎県 (87)
(1/5)

観測所名	高千穂											10℃以上積算気温			47
日付	気温(℃)			風向・風速(m/s)						降水量(mm)			日照 (h)		
	平均	最高	最低	平均	最多	最大	風向	瞬間	風向	日計	1時間	10分			
1	8.6	15.4	2.0	2.8	NW	6	WSW	11.7	SW	0.0	0.0	0.0	9.8		
2	9.5	18.0	-1.2	2.5	SE	6.6	SSE	12.7	SSE	0.0	0.0	0.0	9.9		
3	10.0	15.5	4.5	4.9	NW	9.1	NW	23.7	NW	10.5	3.0	1.5	0.8		
4	8.4	14.9	3.3	3.8	NW	7.5	NW	16.8	NW	0.0	0.0	0.0	11.1		
5	11.5	17.5	4.3	3.1	NW	6.5	NW	13.3	NW	0.0	0.0	0.0	9.0		
6	9.2	13.6	5.4	4.1	NW	7.3	NNW	16.7	NW	0.0	0.0	0.0	11.1		
7	8.5	13.8	3.6	4.4	NW	8	NW	16.0	NW	0.0	0.0	0.0	11.4		
8	9.6	19.6	-1.5	1.8	NNW	5.1	SW	9.4	WSW	0.0	0.0	0.0	9.8		
9	12.5	21.3	2.5	2.1	NW	4.9	WNW	9.7	NNW	0.0	0.0	0.0	9.5		
10	13.0	17.5	5.7	2.3	SE	5	SSE	11.3	SE	0.0	0.0	0.0	1.0		
前半旬	9.6	16.3	2.6	3.4	NW					10.5			40.6		
後半旬	10.6	17.2	3.1	2.9	NW					0.0			42.8		
旬	10.1	16.7	2.9	3.2	NW					10.5			83.4		
平年差/比	-1.7	-1.8	-2.8							21			150		

観測所名	古江											10℃以上積算気温			116
日付	気温(℃)			風向・風速(m/s)						降水量(mm)			日照 (h)		
	平均	最高	最低	平均	最多	最大	風向	瞬間	風向	日計	1時間	10分			
1	9.8	15.8	4.3	3.6	NNE	9.5	N	14.7	NE	0.0	0.0	0.0	10.8		
2	12.6	17.5	5.2	3.5	NNE	8	S	12.5	S	0.5	0.5	0.5	7.9		
3	14.9	21.7	6.3	4.5	SW	10.1	S	17.3	NW	17.5	9.0	3.0	5.3		
4	10.2	17.1	2.2	2.8	NNE	7	ENE	13.0	NNE	0.0	0.0	0.0	10.9		
5	13.6	20.3	7.3	2.5	NNE	6.5	SW	11.0	SW	0.0	0.0	0.0	9.4		
6	12.1	18.5	4.9	3.5	NNE	7.8	NNE	17.7	NNE	0.0	0.0	0.0	10.6		
7	10.8	17.4	3.9	3.7	NNE	9.4	NE	17.1	NE	0.0	0.0	0.0	11.0		
8	11.4	18.2	3.6	3.2	N	5	NNE	6.3	SSW	0.0	0.0	0.0	9.4		
9	14.5	20.4	7.8	3.2	N	5.9	N	8.5	S	0.0	0.0	0.0	9.8		
10	16.1	19.2	10.3	3.2	SSE	7	SSW	11.6	SSW	0.0	0.0	0.0	2.2		
前半旬	12.2	18.5	5.1	3.4	NNE					18.0			44.3		
後半旬	13.0	18.7	6.1	3.4	NNE					0.0			43.0		
旬	12.6	18.6	5.6	3.4	NNE					18.0			87.3		
平年差/比	-1.7	-0.6	-4.1							23			148		

観測所名	鞍岡											10℃以上積算気温			34
日付	気温(℃)			風向・風速(m/s)						降水量(mm)			日照 (h)		
	平均	最高	最低	平均	最多	最大	風向	瞬間	風向	日計	1時間	10分			
1	6.4	13.1	2.2	1.6	S	4.9	SSW	15.5	SSW	0.0	0.0	0.0	7.9		
2	10.3	18.3	0.4	2.3	SW	6.8	SSW	18.7	SW	0.0	0.0	0.0	8.9		
3	8.9	16.0	3.1	3.2	SW	6.6	SSW	18.9	S	18.0	5.0	1.5	0.5		
4	5.9	12.6	1.4	1.3	NE	3.5	SSW	10.8	ENE	0.0	0.0	0.0	10.0		
5	9.7	16.5	1.3	1.3	SW	3	SSW	8.7	S	0.0	0.0	0.0	9.3		
6	7.5	12.0	3.4	1.9	SSW	3.7	NE	13.3	SSW	0.0	0.0	0.0	10.0		
7	6.3	11.9	0.3	1.5	ESE	5.1	SSW	13.9	SSW	0.0	0.0	0.0	10.1		
8	8.1	17.3	-1.2	0.7	W	3.7	SSW	8.2	S	0.0	0.0	0.0	9.1		
9	10.8	19.0	1.6	0.9	W	2.9	NE	6.7	ENE	0.0	0.0	0.0	8.7		
10	12.5	17.0	5.2	1.9	SW	6.3	SW	17.1	SW	0.0	0.0	0.0	0.7		
前半旬	8.2	15.3	1.7	1.9	SW					18.0			36.6		
後半旬	9.0	15.4	1.9	1.4	SSW					0.0			38.6		
旬	8.6	15.4	1.8	1.7	SW					18.0			75.2		
平年差/比	-1.7	-1.1	-2.7							34			149		

観測所名	延岡											10℃以上積算気温			135
日付	気温(℃)			風向・風速(m/s)						降水量(mm)			日照 (h)		
	平均	最高	最低	平均	最多	最大	風向	瞬間	風向	日計	1時間	10分			
1	10.9	17.7	4.6	3.6	W	9.6	W	15.7	W	0.0	0.0	0.0	11.2		
2	12.3	18.1	4.4	2.6	WSW	5.3	SE	9.8	SE	0.0	0.0	0.0	6.6		
3	14.4	21.4	8.3	6.7	W	14.8	WNW	23.7	W	19.5	8.0	2.5	5.9		
4	11.8	19.0	6.9	4.7	W	10.7	W	16.7	WSW	0.0	0.0	0.0	11.9		
5	15.8	22.7	11.0	3.7	W	10.3	WNW	16.6	WNW	0.0	0.0	0.0	9.7		
6	13.8	19.0	9.4	4.8	W	10.7	W	15.3	WSW	0.0	0.0	0.0	11.3		
7	12.6	19.0	5.2	5.0	W	10.3	WNW	16.0	WNW	0.0	0.0	0.0	12.0		
8	11.9	19.8	3.2	2.3	W	4.9	E	7.4	E	0.0	0.0	0.0	8.8		
9	15.1	22.3	7.9	2.7	W	5.6	E	8.9	ESE	0.0	0.0	0.0	9.8		
10	16.0	20.2	10.0	2.1	W	4.5	S	8.4	S	2.5	2.5	1.5	1.5		
前半旬	13.0	19.8	7.0	4.3	W					19.5			45.3		
後半旬	13.9	20.1	7.1	3.4	W					2.5			43.4		
旬	13.5	19.9	7.1	3.8	W					22.0			88.7		
平年差/比	-0.4	+0.3	-1.6							32			149		

地域気象観測旬報

2012年4月1日～10日 宮崎県 (87)
(2/5)

観測所名	日向										10℃以上積算気温			120
	気温(℃)			風向・風速(m/s)						降水量(mm)			日照 (h)	
	平均	最高	最低	平均	最多	最大	風向	瞬間	風向	日計	1時間	10分		
1	9.8	17.8	3.0	2.0	WSW	5.3	SE	9.3	ESE	0.0	0.0	0.0	11.4	
2	12.6	18.1	5.3	2.0	WNW	5.1	ESE	8.7	ESE	0.0	0.0	0.0	7.7	
3	14.9	21.3	7.3	4.0	WNW	11.5	WNW	26.7	NW	21.5	8.0	2.5	8.2	
4	10.8	18.7	2.4	2.3	W	6	ESE	10.0	SE	0.0	0.0	0.0	11.8	
5	15.3	23.2	8.5	1.9	W	4.3	N	9.6	NNE	0.0	0.0	0.0	9.7	
6	11.9	19.7	4.8	2.3	WNW	7.4	WNW	13.1	W	0.0	0.0	0.0	11.1	
7	10.7	19.3	3.6	2.3	WSW	7.5	NNW	13.3	N	0.0	0.0	0.0	11.2	
8	12.0	19.8	3.8	1.9	W	4.3	ESE	8.1	ESE	0.0	0.0	0.0	8.8	
9	15.4	22.8	7.3	2.0	W	4	NE	7.0	W	0.0	0.0	0.0	9.8	
10	16.0	20.1	10.8	1.5	WNW	3.7	WNW	6.6	SW	2.0	2.0	1.0	1.8	
前半旬	12.7	19.8	5.3	2.4	WNW					21.5			48.8	
後半旬	13.2	20.3	6.1	2.0	W					2.0			42.7	
旬	12.9	20.1	5.7	2.2	W					23.5			91.5	
平年差/比	-1.4	0.0	-3.5							32			150	

観測所名	神門										10℃以上積算気温			83
	気温(℃)			風向・風速(m/s)						降水量(mm)			日照 (h)	
	平均	最高	最低	平均	最多	最大	風向	瞬間	風向	日計	1時間	10分		
1	9.4	19.7	0.6	0.9	SSE	2.9	SSW	8.0	SSE	0.0	0.0	0.0	10.4	
2	10.6	19.3	-0.1	1.0	SE	3.4	SE	7.8	ESE	0.0	0.0	0.0	8.5	
3	11.7	18.6	6.1	1.7	NNE	5.3	NE	16.2	N	24.0	8.0	3.0	5.4	
4	9.1	17.9	0.6	1.1	NNW	3.6	N	11.4	N	0.0	0.0	0.0	10.6	
5	13.3	20.6	3.8	1.2	S	4.3	SSW	9.9	WSW	0.0	0.0	0.0	10.3	
6	11.6	17.2	4.4	1.5	S	3.5	S	9.5	S	0.0	0.0	0.0	10.6	
7	9.8	18.7	1.6	1.1	N	3.4	N	9.6	NNW	0.0	0.0	0.0	10.6	
8	10.1	22.3	-1.0	0.7	SSE	2.8	S	6.5	S	0.0	0.0	0.0	8.9	
9	12.8	23.7	2.1	0.6	SE	2.9	SSE	6.0	SSE	0.0	0.0	0.0	8.4	
10	13.3	20.3	5.5	0.6	ESE	3	SSE	7.9	ESE	0.0	0.0	0.0	1.5	
前半旬	10.8	19.2	2.2	1.2	SE					24.0			45.2	
後半旬	11.5	20.4	2.5	0.9	SSE					0.0			40.0	
旬	11.2	19.8	2.4	1.0	SE					24.0			85.2	
平年差/比	-1.0	+0.1	-3.2							33			159	

観測所名	西米良										10℃以上積算気温			118
	気温(℃)			風向・風速(m/s)						降水量(mm)			日照 (h)	
	平均	最高	最低	平均	最多	最大	風向	瞬間	風向	日計	1時間	10分		
1	11.1	20.5	5.5	1.2	SSE	3.7	W	7.7	ESE	0.0	0.0	0.0	8.0	
2	10.9	18.9	2.4	1.2	WSW	5.5	WSW	10.3	WSW	0.0	0.0	0.0	6.9	
3	10.7	14.6	6.9	0.3]	N	0.9]	NNE]	2.2]	WSW]	24.5	8.5	3.5	0.7	
4	10.3	18.9	4.7	×	WSW]	×	×	×	×	0.0	0.0	0.0	8.1	
5	12.8	20.2)	5.9)	1.3]	NNE]	2.6]	NNE]	6.8]	NE]	0.0	0.0]	0.0)	7.9	
6	12.1	17.4	8.1	1.7	NNE	3.9	NNE	9.1	NNE	0.0	0.0	0.0	8.1	
7	10.7	17.4	3.8	1.4	NNE	4.7	SE	14.3	ESE	0.0	0.0	0.0	8.2	
8	11.0	22.6	0.6	0.5	NE	2.7	S	7.5	S	0.0	0.0	0.0	7.2	
9	13.6	23.8	4.1	0.7	SSE	3.7	SSE	9.2	E	0.0	0.0	0.0	7.9	
10	14.3	20.1	7.8	0.6	WNW	4.6	WSW	7.7	W	0.0	0.0	0.0	0.7	
前半旬	11.2	18.6	5.1	1.2]	WSW]					24.5			31.6	
後半旬	12.3	20.3	4.9	1.0	NNE					0.0			32.1	
旬	11.8	19.4	5.0	1.0]	NNE)					24.5			63.7	
平年差/比	-1.0	-0.4	-2.2							37			144	

観測所名	高鍋										10℃以上積算気温			140
	気温(℃)			風向・風速(m/s)						降水量(mm)			日照 (h)	
	平均	最高	最低	平均	最多	最大	風向	瞬間	風向	日計	1時間	10分		
1	11.9	16.7	6.4	2.4	WNW	6.6	SSW	9.2	S	0.0	0.0	0.0	11.3	
2	13.7	18.4	6.1	1.7	WNW	4.4	SSW	7.1	SSW	0.0	0.0	0.0	8.8	
3	15.1	20.7	9.4	5.3	W	12.1	W	21.4	W	36.0	15.5	5.0	6.8	
4	12.0	17.0	6.7	4.1	W	8.3	SSE	11.5	SSE	0.0	0.0	0.0	11.8	
5	16.2	22.3	11.1	3.8	SW	7.2	WSW	10.6	SW	0.0	0.0	0.0	9.9	
6	13.7	16.9	9.4	3.3	W	6.1	SSE	11.6	W	0.0	0.0	0.0	11.2	
7	11.8	17.3	6.4	2.4	ENE	5.2	WSW	9.2	WSW	0.0	0.0	0.0	10.3	
8	13.0	19.0	4.8	3.0	W	6.8	SSE	9.6	SSE	0.0	0.0	0.0	8.9	
9	15.8	20.9	8.4	2.6	W	6	SSE	8.7	SSE	0.0	0.0	0.0	9.4	
10	16.5	19.7	11.2	1.8	ESE	5.8	SSW	8.6	WSW	1.0	1.0	1.0	2.3	
前半旬	13.8	19.0	7.9	3.5	W					36.0			48.6	
後半旬	14.2	18.8	8.0	2.6	W					1.0			42.1	
旬	14.0	18.9	8.0	3.0	W					37.0			90.7	
平年差/比	-0.9	-0.5	-2.2							52			152	

地域気象観測旬報

2012年4月1日～10日 宮崎県 (87)
(3/5)

観測所名	加久藤											10℃以上積算気温			83
日付	気温(℃)			風向・風速(m/s)						降水量(mm)			日照 (h)		
	平均	最高	最低	平均	最多	最大	風向	瞬間	風向	日計	1時間	10分			
1	9.7	17.4	3.8	2.5	WNW	5.2	W	9.6	W	0.0	0.0	0.0	11.5		
2	11.6	19.9	0.9	2.2	E	5.1	ESE	10.2	ESE	0.0	0.0	0.0	8.1		
3	11.5	18.3	6.5	5.5	W	<u>11.2</u>	W	<u>20.7</u>	W	<u>31.0</u>	<u>11.5</u>	<u>5.0</u>	2.8		
4	9.3	16.1	3.9	3.4	WNW	6.5	WNW	11.3	NW	0.0	0.0	0.0	11.3		
5	11.9	19.1	4.4	2.6	W	5.6	W	9.8	SW	0.0	0.0	0.0	9.7		
6	10.4	15.7	4.3	3.6	W	7.5	WNW	14.9	NW	0.0	0.0	0.0	11.4		
7	9.7	15.5	3.0	3.8	NW	9	NW	16.0	WNW	0.0	0.0	0.0	11.4		
8	10.2	21.1	<u>-0.4</u>	1.3	W	4.8	WSW	7.9	WSW	0.0	0.0	0.0	8.5		
9	12.7	<u>22.4</u>	2.5	1.3	WSW	3.8	W	7.7	NW	0.0	0.0	0.0	7.3		
10	14.7	22.1	7.5	1.7	E	4.2	E	9.8	ESE	0.0	0.0	0.0	0.6		
前半旬	10.8	18.2	3.9	3.2	WNW					31.0			43.4		
後半旬	11.5	19.4	3.4	2.3	WSW					0.0			39.2		
旬	11.2	18.8	3.6	2.8	WNW					31.0			82.6		
平年差/比	-1.7	-0.5	-3.2							44			140		

観測所名	西都											10℃以上積算気温			135
日付	気温(℃)			風向・風速(m/s)						降水量(mm)			日照 (h)		
	平均	最高	最低	平均	最多	最大	風向	瞬間	風向	日計	1時間	10分			
1	11.4	16.4	5.3	2.6	W	6.2	ESE	9.0	ESE	0.0	0.0	0.0	11.4		
2	12.8	17.9	5.3	2.2	WNW	5.5	ESE	8.4	E	0.0	0.0	0.0	7.2		
3	13.8	20.6	8.4	5.5	W	<u>15.8</u>	WNW	<u>26.7</u>	W	<u>36.5</u>	<u>19.0</u>	<u>8.5</u>	7.1		
4	11.9	17.9	6.5	3.6	WSW	8.8	WNW	14.8	NW	0.0	0.0	0.0	11.7		
5	15.7	21.7	10.0	4.6	WSW	7.9	WSW	14.6	WSW	0.0	0.0	0.0	10.5		
6	13.5	17.0	9.8	4.1	ESE	9.2	WNW	13.2	WNW	0.0	0.0	0.0	11.2		
7	12.1	18.0	6.7	4.1	W	8.9	WNW	16.3	WNW	0.0	0.0	0.0	10.7		
8	12.3	20.1	<u>3.8</u>	2.0	NW	5.5	SE	8.5	SE	0.0	0.0	0.0	9.2		
9	15.2	<u>22.6</u>	6.7	2.4	NNW	6.6	E	9.2	E	0.0	0.0	0.0	9.4		
10	16.0	19.8	10.0	1.9	NW	5.2	SE	8.6	SE	0.5	0.5	0.5	2.3		
前半旬	13.1	18.9	7.1	3.7	WSW					36.5			47.9		
後半旬	13.8	19.5	7.4	2.9	WNW					0.5			42.8		
旬	13.5	19.2	7.3	3.3	W					37.0			90.7		
平年差/比	-1.1	-0.8	-2.0							50			160		

観測所名	小林											10℃以上積算気温			112
日付	気温(℃)			風向・風速(m/s)						降水量(mm)			日照 (h)		
	平均	最高	最低	平均	最多	最大	風向	瞬間	風向	日計	1時間	10分			
1	10.8	17.7	5.9	4.0	NW	7	NNW	13.7	W	0.0	0.0	0.0	11.3		
2	12.1	17.9	3.1	3.2	SE	7.1	E	11.5	ESE	0.0	0.0	0.0	7.2		
3	11.4	18.6	6.4	5.3	WNW	10.2	W	20.2	W	<u>31.5</u>	<u>11.5</u>	<u>3.5</u>	2.6		
4	9.8	16.5	5.0	4.5	WNW	8.3	NW	17.0	WNW	0.0	0.0	0.0	11.4		
5	13.2	19.4	6.4	3.4	NW	6.6	W	11.6	WNW	0.0	0.0	0.0	10.3		
6	11.1	15.8	7.8	5.5	WNW	9.7	NNW	18.2	NW	0.0	0.0	0.0	11.7		
7	10.6	15.5	6.0	5.5	WNW	<u>10.9</u>	NW	<u>21.0</u>	NNW	0.0	0.0	0.0	10.9		
8	12.4	22.1	<u>2.2</u>	2.6	WNW	4.5	WNW	8.4	NW	0.0	0.0	0.0	8.8		
9	15.1	<u>22.7</u>	6.5	2.7	WNW	4.9	WNW	7.8	WNW	0.0	0.0	0.0	8.8		
10	15.3	20.0	8.9	2.7	SSE	5.9	SSE	10.1	S	0.5	0.5	0.5	0.9		
前半旬	11.5	18.0	5.4	4.1	WNW					31.5			42.8		
後半旬	12.9	19.2	6.3	3.8	WNW					0.5			41.1		
旬	12.2	18.6	5.8	3.9	WNW					32.0			83.9		
平年差/比	-1.4	-1.0	-2.4							56			138		

観測所名	宮崎											10℃以上積算気温			139
日付	気温(℃)			風向・風速(m/s)						降水量(mm)			日照 (h)		
	平均	最高	最低	平均	最多	最大	風向	瞬間	風向	日計	1時間	10分			
1	12.3	18.4	8.4	4.3	WSW	9.4	WSW	13.9	WSW	0.0	0.0	0.0	11.5		
2	13.1	18.6	5.5	2.9	W	6.7	E	10.4	E	0.0	0.0	0.0	7.1		
3	13.7	20.0	9.0	7.7	W	<u>19.9</u>	W	<u>30.0</u>	WSW	<u>34.5</u>	<u>21.0</u>	<u>7.0</u>	7.1		
4	12.2	19.1	7.0	5.2	W	10.8	W	16.3	W	0.0	0.0	0.0	11.6		
5	15.5	22.0	10.3	6.0	W	9.7	WSW	15.2	WSW	0.0	0.0	0.0	10.5		
6	13.8	19.3	7.9	5.2	W	9.1	W	13.9	W	0.0	0.0	0.0	11.5		
7	12.5	18.8	7.4	4.9	W	9.3	W	14.5	W	0.0	0.0	0.0	10.6		
8	12.9	19.4	<u>4.3</u>	3.0	WNW	6.6	SE	11.8	SE	0.0	0.0	0.0	8.9		
9	16.3	<u>23.1</u>	9.1	3.0	WNW	7.6	ESE	11.3	ESE	0.0	0.0	0.0	8.9		
10	16.6	20.1	11.2	2.9	WNW	6	ESE	10.3	SE	0.0	0.0	0.0	2.0		
前半旬	13.4	19.6	8.0	5.2	W					34.5			47.8		
後半旬	14.4	20.1	8.0	3.8	WNW					0.0			41.9		
旬	13.9	19.9	8.0	4.5	W					34.5			89.7		
平年差/比	-1.0	+0.3	-2.2							48			154		

地域気象観測旬報

2012年4月1日～10日 宮崎県 (87)
(4/5)

観測所名	青島												10℃以上積算気温			145
日付	気温(℃)			風向・風速(m/s)						降水量(mm)			日照 (h)			
	平均	最高	最低	平均	最多	最大	風向	瞬間	風向	日計	1時間	10分				
1	12.7	17.9	8.4	2.7	WNW	5	NW	10.8	WNW	0.0	0.0	0.0	11.5			
2	14.3	18.8	6.8	1.7	E	4	E	7.7	S	0.0	0.0	0.0	7.0			
3	15.4	21.9	9.6	4.6	W	10	W	22.7	WNW	24.5	10.5	3.5	8.0			
4	12.2	17.7	8.0	2.9	WNW	7.2	WNW	14.2	WNW	0.0	0.0	0.0	11.4			
5	16.6	22.1	9.7	2.2	WSW	4.9	NW	10.8	W	0.0	0.0	0.0	10.5			
6	14.3	19.2	9.8	3.3	WNW	6.1	NW	14.5	W	0.0	0.0	0.0	11.0			
7	12.7	19.0	7.5	3.2	WNW	7.4	WNW	13.8	W	0.0	0.0	0.0	9.2			
8	13.5	19.8	6.7	1.7	WSW	3.4	SSW	7.8	SSW	0.0	0.0	0.0	9.3			
9	16.1	22.3	9.2	1.7	WSW	3.7	SE	7.8	SE	0.0	0.0	0.0	9.0			
10	16.9	21.3	12.2	1.6	SE	4.2	E	9.5	ESE	4.5	2.5	1.5	2.6			
前半旬	14.2	19.7	8.5	2.8	WNW					24.5			48.4			
後半旬	14.7	20.3	9.1	2.3	WNW					4.5			41.1			
旬	14.5	20.0	8.8	2.6	WNW					29.0			89.5			
平年差/比	-0.5	+0.5	-2.0							35			163			

観測所名	赤江												10℃以上積算気温			145
日付	気温(℃)			風向・風速(m/s)						降水量(mm)			日照 (h)			
	平均	最高	最低	平均	最多	最大	風向	瞬間	風向	日計	1時間	10分				
1	12.7	19.4	8.4	4.6	W	10.2	W	13.4	W	0.0	0.0	0.0				
2	14.1	18.9	6.5	3.4	WNW	6.5	SSE	8.7	SSE	0.0	0.0	0.0				
3	15.0	22.1	9.2	11.3	W	20.8	W	30.3	W	19.5	13.0	6.5				
4	12.4	19.7	7.5	7.3	W	13	W	18.0	W	0.0	0.0	0.0				
5	16.3	22.6	11.1	6.9	W	10.9	WSW	14.4	WSW	0.0	0.0	0.0				
6	14.2	19.8	10.1	5.5	WNW	10	WNW	14.4	WNW	0.0	0.0	0.0				
7	12.8	19.7	8.5	4.8	SW	10.3	WNW	15.4	W	0.0	0.0	0.0				
8	13.5	19.6	4.6	4.4	WNW	9.8	SSE	12.9	SSE	0.0	0.0	0.0				
9	16.7	21.5	8.5	3.6	SSE	9.5	SE	12.9	SE	0.0	0.0	0.0				
10	17.1	20.7	12.2	3.5	SE	7.2	S	9.3	S	0.5	0.5	0.5				
前半旬	14.1	20.5	8.5	6.7	W					19.5						
後半旬	14.9	20.3	8.8	4.4	WNW					0.5						
旬	14.5	20.4	8.7	5.5	W					20.0						
平年差/比	-0.6	+0.5	-1.5							38						

観測所名	都城												10℃以上積算気温			132
日付	気温(℃)			風向・風速(m/s)						降水量(mm)			日照 (h)			
	平均	最高	最低	平均	最多	最大	風向	瞬間	風向	日計	1時間	10分				
1	12.1	20.3	6.7	2.1	WNW	5.3	NNW	9.4	N	0.0	0.0	0.0	11.3			
2	12.9	20.4	3.8	2.1	S	5.9	SSE	10.0	SE	0.0	0.0	0.0	6.8			
3	13.7	19.5	7.7	4.7	W	9.1	SSE	18.3	WNW	27.5	12.5	5.0	4.6			
4	11.3	18.8	6.1	2.6	W	5.7	N	11.7	NW	0.0	0.0	0.0	11.4			
5	14.0	20.2	7.6	2.7	S	5.8	SW	10.6	SW	0.0	0.0	0.0	10.3			
6	12.8	18.1	8.7	3.1	W	6.7	NNW	12.4	WSW	0.0	0.0	0.0	11.4			
7	11.8	18.2	6.2	2.9	WNW	6.6	WNW	14.5	WNW	0.0	0.0	0.0	10.2			
8	12.3	22.6	2.3	1.7	SSW	4.9	SSW	9.0	SSW	0.0	0.0	0.0	9.2			
9	15.0	22.8	6.1	1.4	SW	3.9	SW	7.8	SW	0.0	0.0	0.0	6.4			
10	16.4	22.8	9.9	2.1	SSE	5.4	SSW	9.4	S	0.0	0.0	0.0	1.8			
前半旬	12.8	19.8	6.4	2.8	S					27.5			44.4			
後半旬	13.7	20.9	6.6	2.2	WNW					0.0			39.0			
旬	13.2	20.4	6.5	2.5	S					27.5			83.4			
平年差/比	-0.9	+0.4	-2.2							42			157			

観測所名	油津												10℃以上積算気温			148
日付	気温(℃)			風向・風速(m/s)						降水量(mm)			日照 (h)			
	平均	最高	最低	平均	最多	最大	風向	瞬間	風向	日計	1時間	10分				
1	13.4	18.4	9.0	3.8	NW	7.4	WNW	10.4	WNW	0.0	0.0	0.0	10.5			
2	15.0	19.5	8.0	3.8	WNW	6	WNW	9.5	S	0.0	0.0	0.0	6.9			
3	15.7	21.3	10.0	7.5	WNW	15.9	WNW	26.6	W	28.5	13.5	5.5	4.5			
4	12.7	18.8	7.8	4.2	W	8	WNW	14.9	WNW	0.0	0.0	0.0	10.6			
5	16.3	21.8	11.7	5.4	W	9.5	W	14.3	W	0.0	0.0	0.0	10.0			
6	14.8	19.5	9.7	5.0	NW	11.5	NW	18.1	WNW	0.0	0.0	0.0	10.6			
7	13.3	20.1	7.9	3.7	WNW	9.6	WNW	16.1	WNW	0.0	0.0	0.0	9.9			
8	13.5	20.3	5.6	3.9	WNW	6.7	WNW	8.6	WNW	0.0	0.0	0.0	8.6			
9	15.9	22.9	8.7	3.7	WNW	5.6	WNW	8.7	S	0.0	0.0	0.0	8.9			
10	17.3	22.2	11.8	2.8	WNW	5.3	WNW	8.2	S	0.0	0.0	0.0	3.0			
前半旬	14.6	20.0	9.3	4.9	WNW					28.5			42.5			
後半旬	15.0	21.0	8.7	3.8	WNW					0.0			41.0			
旬	14.8	20.5	9.0	4.4	WNW					28.5			83.5			
平年差/比	-0.8	+0.6	-2.4							35			165			

地域気象観測旬報

2012年4月1日～10日 宮崎県 (87)
(5/5)

観測所名	串間									10℃以上積算気温			138
日付	気温(℃)			風向・風速(m/s)						降水量(mm)			日照 (h)
	平均	最高	最低	平均	最多	最大	風向	瞬間	風向	日計	1時間	10分	
1	12.9	20.0	5.5	2.5	W	6.5	WSW	10.4	WSW	0.0	0.0	0.0	11.1
2	14.3	20.1	6.3	2.2	NE	4.9	SE	8.9	SE	0.0	0.0	0.0	6.5
3	15.1	20.3	9.4	5.7	W	12.3	W	23.1	W	30.5	22.5	9.0	4.9
4	11.8	18.0	7.7	3.4	WSW	7.2	WSW	12.6	W	0.0	0.0	0.0	11.7
5	14.5	20.8	7.5	3.4	WSW	8.9	WSW	13.2	WSW	0.0	0.0	0.0	9.8
6	13.8	18.7	8.4	3.5	WNW	7.1	W	13.3	WNW	0.0	0.0	0.0	11.1
7	12.7	18.8	4.9	2.8	WNW	8.3	W	15.1	W	0.0	0.0	0.0	10.8
8	11.5	18.3	1.7	2.0	NE	4.5	SSW	8.1	S	0.0	0.0	0.0	9.0
9	14.4	20.6	6.2	2.0	NE	5.3	SSW	9.2	SSW	0.0	0.0	0.0	9.4
10	17.0	22.0	9.7	2.1	NE	3.7	SE	8.1	SE	0.0	0.0	0.0	3.3
前半旬	13.7	19.8	7.3	3.4	W					30.5			44.0
後半旬	13.9	19.7	6.2	2.5	WNW					0.0			43.6
旬	13.8	19.8	6.7	3.0	WNW					30.5			87.6
平年差/比	-1.1	-0.2	-3.0							45			162

地域雨量観測旬報

2012年4月1日～10日 宮崎県 (87)

(1/1)

観測所名	日之影				諸塚				北方				椎葉				都農				えびの						
	降水量(mm)				降水量(mm)				降水量(mm)				降水量(mm)				降水量(mm)				降水量(mm)						
	日計	平年比	最大1時間	最大10分間	日計	平年比	最大1時間	最大10分間	日計	平年比	最大1時間	最大10分間	日計	平年比	最大1時間	最大10分間	日計	平年比	最大1時間	最大10分間	日計	平年比	最大1時間	最大10分間	日計	平年比	最大1時間
1	0.0		0.0	0.0	0.0		0.0	0.0	0.0		0.0	0.0	0.0		0.0	0.0	0.0		0.0	0.0	0.0		0.0	0.0		0.0	0.0
2	0.0		0.0	0.0	0.0		0.0	0.0	0.0		0.0	0.0	0.0		0.0	0.0	0.0		0.0	0.0	0.5		0.5	0.5		0.5	0.5
3	9.0		4.0	1.5	13.5		5.5	1.5	12.0		3.5	1.5	39.0		15.5	6.0	43.0		15.5	5.0	63.5		20.0	8.5		20.0	8.5
4	0.0		0.0	0.0	0.0		0.0	0.0	0.0		0.0	0.0	0.0		0.0	0.0	0.0		0.0	0.0	0.0		0.0	0.0		0.0	0.0
5	0.0		0.0	0.0	0.0		0.0	0.0	0.0		0.0	0.0	0.0		0.0	0.0	0.0		0.0	0.0	0.0		0.0	0.0		0.0	0.0
半旬計/最大	9.0	//	4.0	1.5	13.5	45	5.5	1.5	12.0	49	3.5	1.5	39.0	//	15.5	6.0	43.0	//	15.5	5.0	64.0	123	20.0	8.5		20.0	8.5
6	0.0		0.0	0.0	0.0		0.0	0.0	0.0		0.0	0.0	0.0		0.0	0.0	0.0		0.0	0.0	0.0		0.0	0.0		0.0	0.0
7	0.0		0.0	0.0	0.0		0.0	0.0	0.0		0.0	0.0	0.0		0.0	0.0	0.0		0.0	0.0	0.0		0.0	0.0		0.0	0.0
8	0.0		0.0	0.0	0.0		0.0	0.0	0.0		0.0	0.0	0.0		0.0	0.0	0.0		0.0	0.0	0.0		0.0	0.0		0.0	0.0
9	0.0		0.0	0.0	0.0		0.0	0.0	0.0		0.0	0.0	0.0		0.0	0.0	0.0		0.0	0.0	0.0		0.0	0.0		0.0	0.0
10	0.0		0.0	0.0	0.0		0.0	0.0	0.5		0.5	0.5	0.5		0.5	0.5	3.5		3.0	1.5	0.0		0.0	0.0		0.0	0.0
半旬計/最大	0.0	//	0.0	0.0	0.0	0	0.0	0.0	0.5	2	0.5	0.5	0.5	//	0.5	0.5	3.5	//	3.0	1.5	0.0	0	0.0	0.0		0.0	0.0
旬計	9.0	//			13.5	21			12.5	26			39.5	//			46.5	//			64.0	57					
旬最大	9.0		4.0	1.5	13.5		5.5	1.5	12.0		3.5	1.5	39.0		15.5	6.0	43.0		15.5	5.0	63.5		20.0	8.5		20.0	8.5
起日	3		3	3	3		3	3	3		3	3	3		3	3	3		3	3	3		3	3		3	3

観測所名	高原				野尻				国富				山田				深瀬				降水量(mm)							
	降水量(mm)				降水量(mm)				降水量(mm)				降水量(mm)				降水量(mm)				降水量(mm)							
	日計	平年比	最大1時間	最大10分間	日計	平年比	最大1時間	最大10分間	日計	平年比	最大1時間	最大10分間	日計	平年比	最大1時間	最大10分間	日計	平年比	最大1時間	最大10分間	日計	平年比	最大1時間	最大10分間	日計	平年比	最大1時間	最大10分間
1	0.0		0.0	0.0	0.0		0.0	0.0	0.0		0.0	0.0	0.0		0.0	0.0	0.0		0.0	0.0	0.0		0.0	0.0		0.0	0.0	
2	0.0		0.0	0.0	0.0		0.0	0.0	0.0		0.0	0.0	0.0		0.0	0.0	0.0		0.0	0.0	0.0		0.0	0.0		0.0	0.0	
3	44.5		20.5	5.5	47.0		23.0	10.0	38.0		20.0	8.0	57.0		33.5	11.5	41.5		15.5	5.5								
4	0.0		0.0	0.0	0.0		0.0	0.0	0.0		0.0	0.0	0.0		0.0	0.0	0.0		0.0	0.0	0.0		0.0	0.0		0.0	0.0	
5	0.0		0.0	0.0	0.0		0.0	0.0	0.0		0.0	0.0	0.0		0.0	0.0	0.0		0.0	0.0	0.0		0.0	0.0		0.0	0.0	
半旬計/最大	44.5	//	20.5	5.5	47.0	147	23.0	10.0	38.0	113	20.0	8.0	57.0	//	33.5	11.5	41.5	93	15.5	5.5								
6	0.0		0.0	0.0	0.0		0.0	0.0	0.0		0.0	0.0	0.0		0.0	0.0	0.0		0.0	0.0	0.0		0.0	0.0		0.0	0.0	
7	0.0		0.0	0.0	0.0		0.0	0.0	0.0		0.0	0.0	0.0		0.0	0.0	0.0		0.0	0.0	0.0		0.0	0.0		0.0	0.0	
8	0.0		0.0	0.0	0.0		0.0	0.0	0.0		0.0	0.0	0.0		0.0	0.0	0.0		0.0	0.0	0.0		0.0	0.0		0.0	0.0	
9	0.0		0.0	0.0	0.0		0.0	0.0	0.0		0.0	0.0	0.0		0.0	0.0	0.0		0.0	0.0	0.0		0.0	0.0		0.0	0.0	
10	2.0		2.0	1.0	0.0		0.0	0.0	0.0		0.0	0.0	1.5		1.5	1.0	4.5		4.0	2.0								
半旬計/最大	2.0	//	2.0	1.0	0.0	0	0.0	0.0	0.0	0	0.0	0.0	1.5	//	1.5	1.0	4.5	9	4.0	2.0								
旬計	46.5	//			47.0	71			38.0	54			58.5	//			46.0	49										
旬最大	44.5		20.5	5.5	47.0		23.0	10.0	38.0		20.0	8.0	57.0		33.5	11.5	41.5		15.5	5.5								
起日	3		3	3	3		3	3	3		3	3	3		3	3	3		3	3								