

## 宮 崎 県 農 業 気 象 速 報

平成 2 4 年 2 月 上旬

宮 崎 県  
宮 崎 地 方 気 象 台  
平成 2 4 年 2 月 1 3 日

## 天 気 概 況

**前半は晴れの日が多く、後半は曇りや雨の日が多い、気温は低い、降水量は多い、3日の日最低気温は鞍岡で-12.4℃を観測**

上旬の前半は高気圧に覆われて晴れの日が多かったが、後半は低気圧や気圧の谷の影響で曇りや雨の日が多かった。1日は寒冷前線が九州を南下したため、山沿いで0.5～21.0mmの降水があった。5日から7日にかけては低気圧が九州南部を次々と通過したため、県内各地で31.0～109.5mmの降水があった。3日は山沿いのえびので5cmの積雪を観測した。7日は古江で日最大風速14.5m/s（北）（2月の第1位）と日最大瞬間風速22.8m/s（北）（2月の第1位）を観測した。気温は、5日から6日は平年より高かったが、その他の日は寒気が流れ込んだため平年より低く経過した。特に2日から3日にかけてはこの冬一番の冷え込みとなり、2日の日最低気温は鞍岡で-11.5℃、高千穂で-7.8℃、3日の日最低気温は鞍岡で-12.4℃、神門で-10.1℃、高千穂で-9.6℃を観測した。

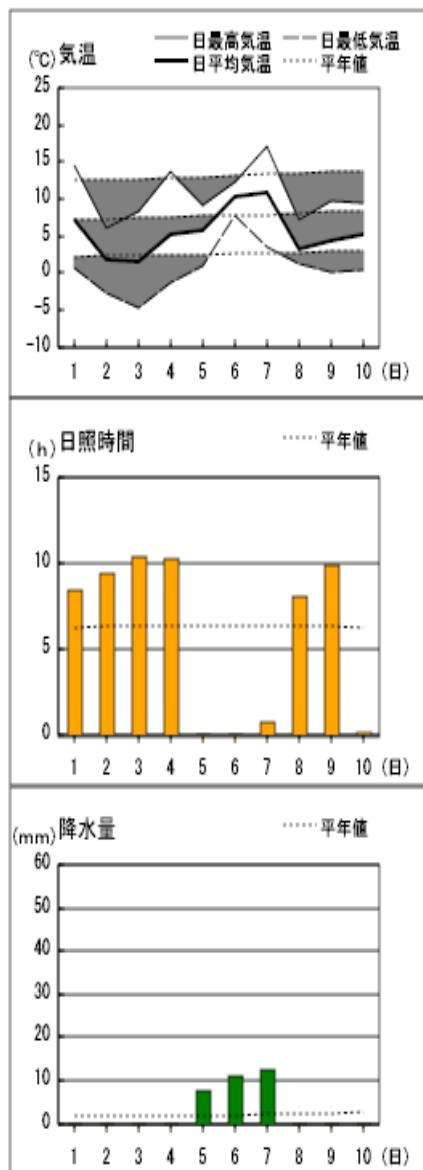
県内各地の旬平均気温は平年差-3.0～-1.5℃で平年より低く、旬降水量は31.0～117.5mm（平年比165～347%）で平年より多く、旬日照時間は平年比37～94%で平年並か平年より少なかった。

宮崎市の旬平均気温は平年より低く、旬降水量は多く、旬日照時間は少なかった。

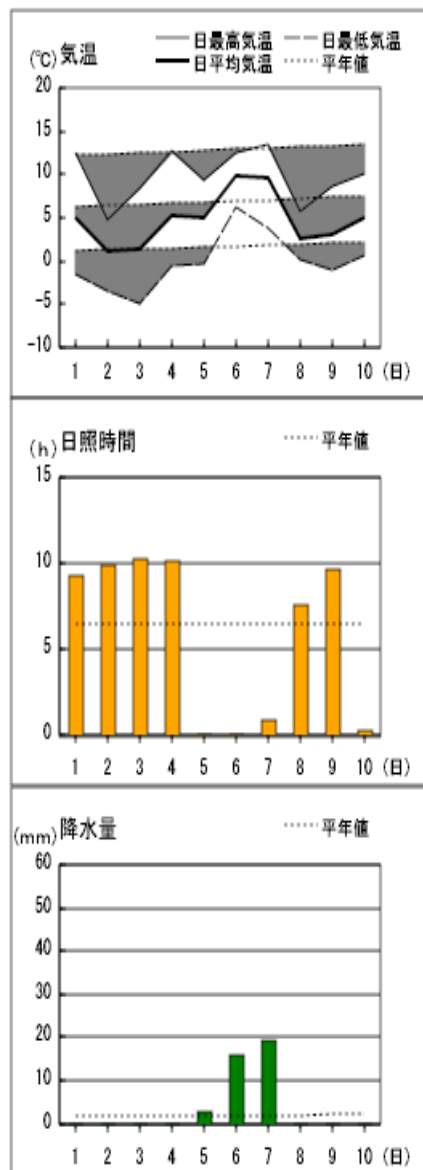
日々の天気概況	宮崎市の昼間の天気
1日 寒冷前線が九州を南下した後、冬型の気圧配置となった。	晴れ一時曇り
2日 冬型の気圧配置が続き、強い寒気が流れ込んだ。	快晴
3日 冬型の気圧配置が緩み、華中に中心を持つ高気圧に覆われた。	快晴
4日 東シナ海に中心を持つ高気圧に覆われた。	快晴
5日 高気圧が東へ遠ざかり、東シナ海の低気圧が九州に接近した。	曇り後雨
6日 低気圧が九州南岸を通過した後、次の低気圧が九州に接近した。	曇り時々雨
7日 低気圧が九州南部を通過した後、次第に冬型の気圧配置となった。	曇り一時雨
8日 冬型の気圧配置が続き、強い寒気が流れ込んだ。	晴れ一時曇り
9日 冬型の気圧配置が次第に緩んだ。	晴れ一時薄曇り
10日 気圧の谷の影響を受けた。	曇り後時々雨

アメダス 気象経過図：2012年2月1日-2012年2月10日

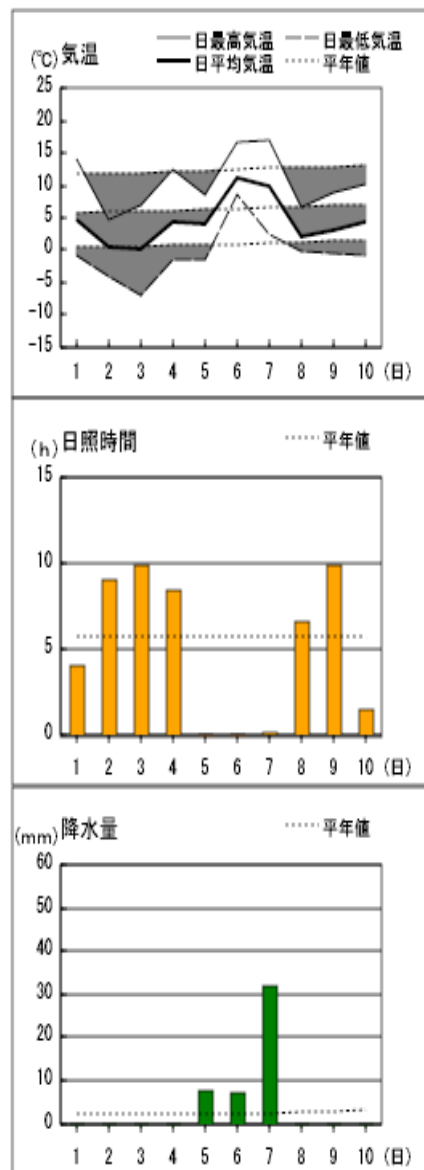
宮崎



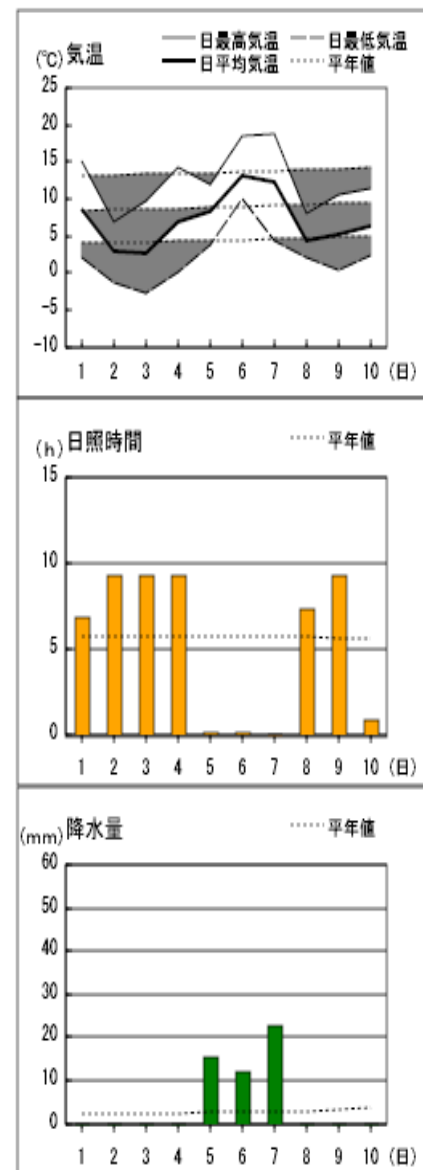
延岡



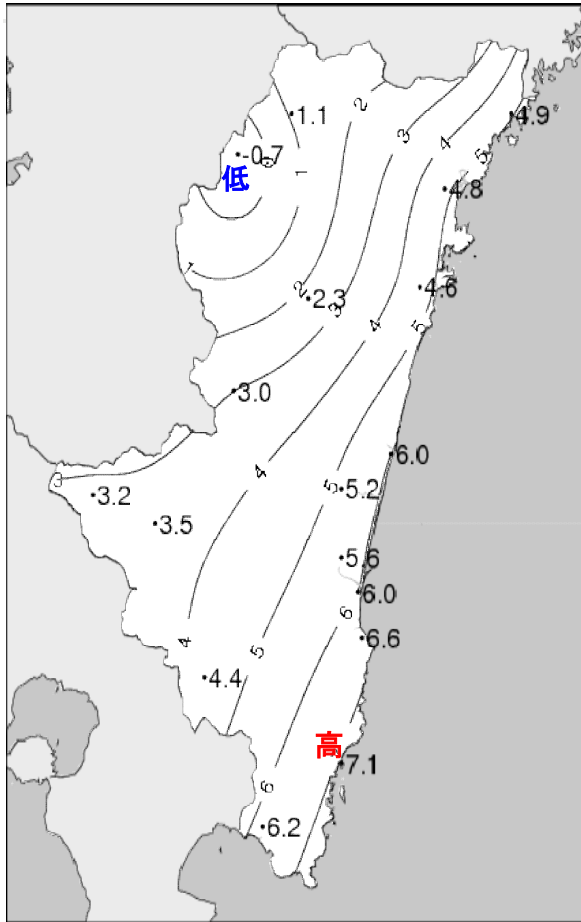
都城



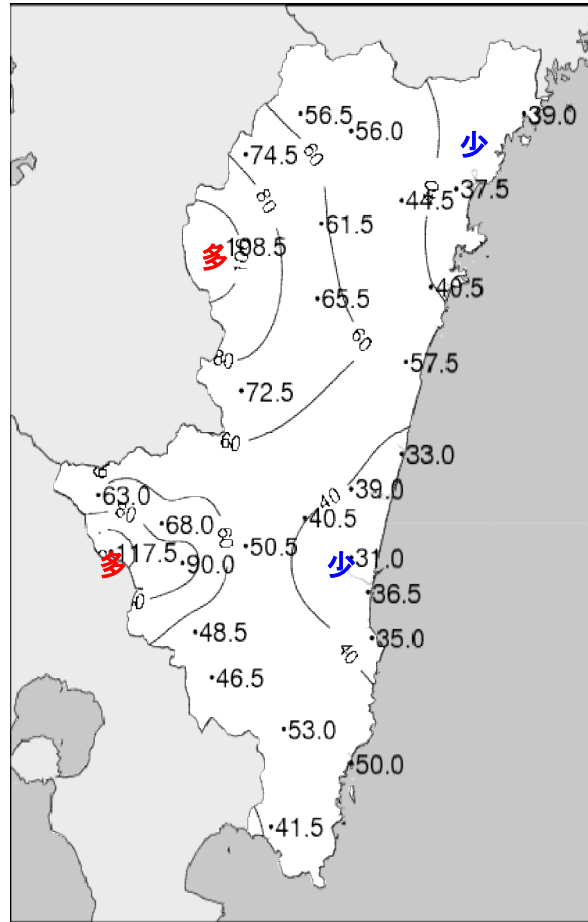
油津



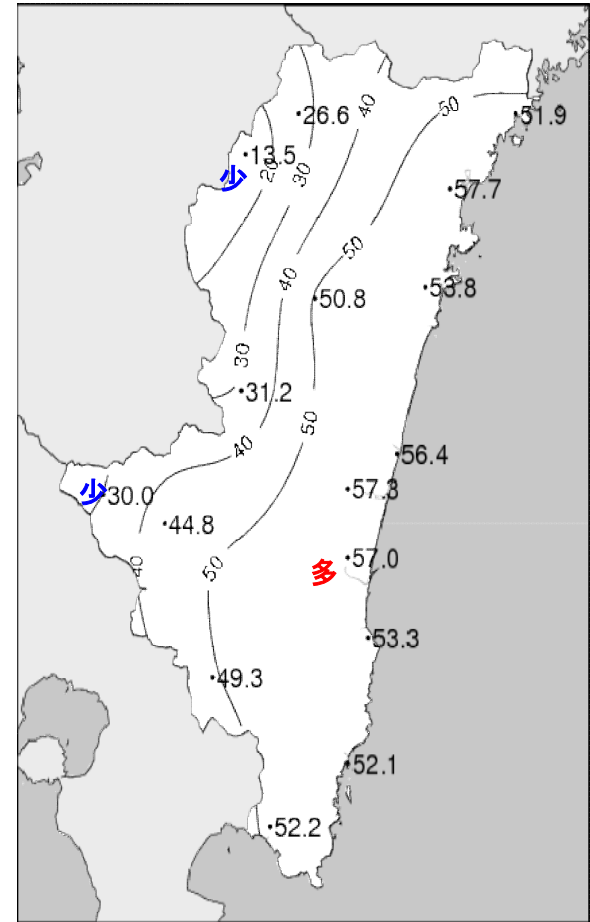
## 2012(平成24年)2月上旬 気象分布図



2012年2月上旬気温観測値 (°C)

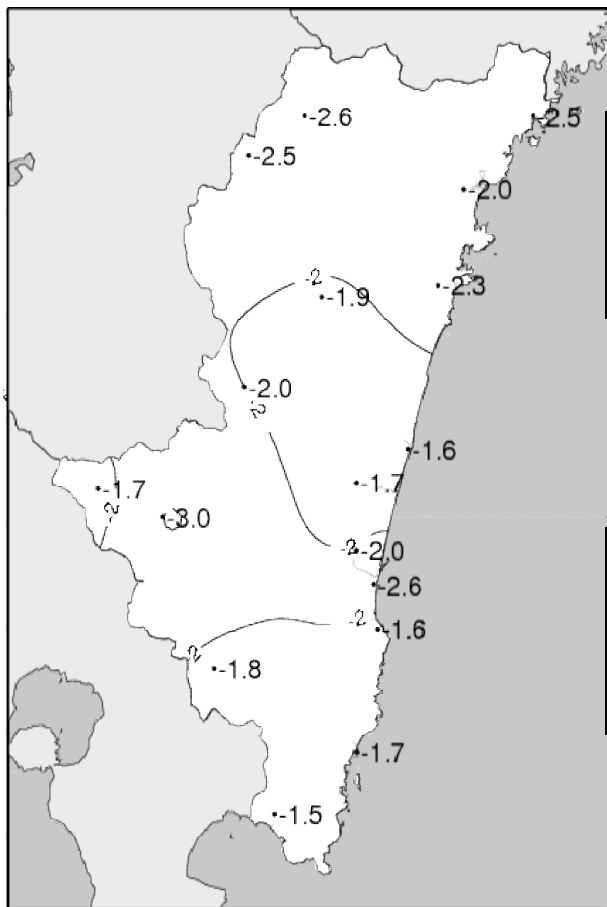


2012年2月上旬降水量観測値 (ミリ)

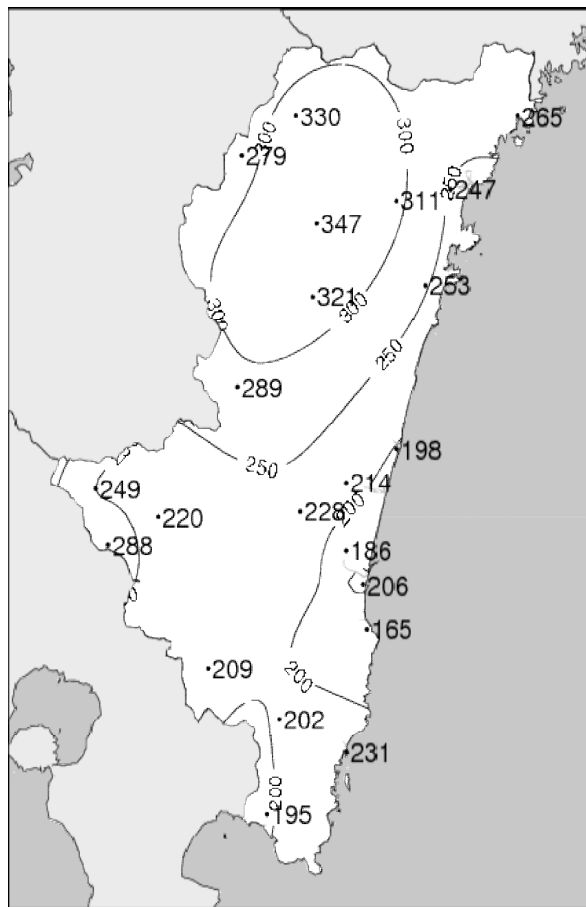


2012年2月上旬日照時間観測値 (時間)

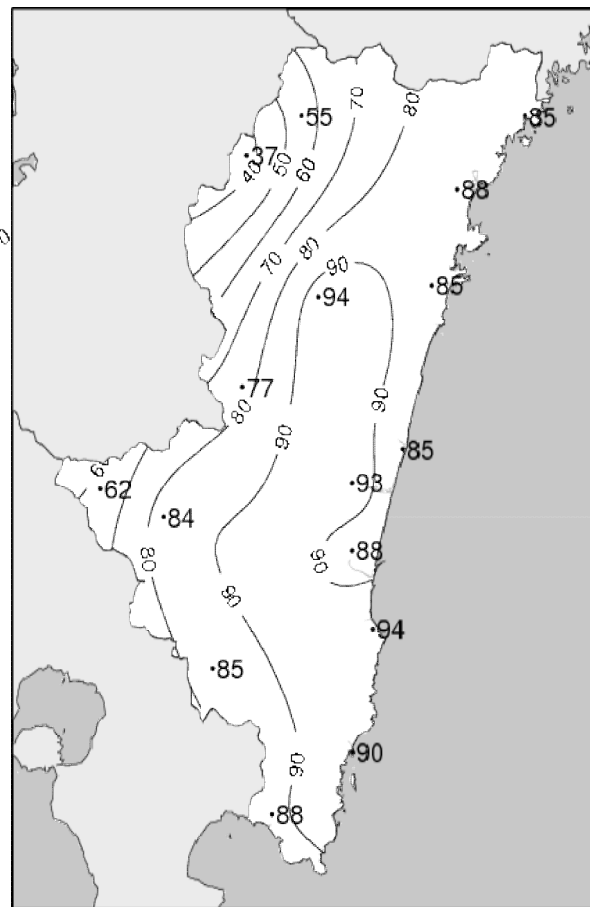
## 2012(平成24年)2月上旬 気象分布図(平年差、平年比)



2012年2月上旬気温平年差 (°C)



2012年2月上旬降水量平年比 (%)



2012年2月上旬日照時間平年比 (%)

### **(お知らせ)**

鞍岡地域気象観測所の風向風速計の感部は凍結が疑われるため、2月1日18時10分から2月3日16時02分まで運用休止としましたので、2日の風のデータは欠測となっています。

# 地域気象観測旬報

2012年2月1日～10日 宮崎県 (87)  
(1/5)

観測所名	高千穂										10℃以上積算気温			0
	気温(℃)			風向・風速(m/s)						降水量(mm)			日照(h)	
	平均	最高	最低	平均	最多	最大	風向	瞬間	風向	日計	1時間	10分		
1	1.3	4.5	-4.4	2.8	NW	6.9	NNW	10.4	NNW	8.5	2.0	1.0	0.0	
2	-3.7	-1.2	-7.8	4.0	NW	7.7	NW	15.6	NW	0.0	0.0	0.0	3.8	
3	-3.3	2.2	-9.6	2.5	NNW	6	NW	10.5	NNW	0.0	0.0	0.0	5.6	
4	1.7	7.1	-3.4	2.4	NW	5.7	NW	10.5	NW	0.0	0.0	0.0	8.3	
5	1.5	8.5	-5.4	0.9	SE	4.1	SSE	6.1	SSE	4.5	2.0	1.0	0.2	
6	7.3	10.6	3.4	0.5	NNW	2.7	NNW	3.5	NNW	21.5	5.5	1.5	0.0	
7	6.0	12.1	0.0	3.1	NW	6.8	NW	16.5	NNW	22.0	9.0	4.0	0.0	
8	-1.6	1.0	-2.9	4.3	NW	7.2	NW	16.4	NNW	0.0	0.0	0.0	2.9	
9	-0.4	3.7	-2.7	2.7	NW	5.7	NW	10.5	NW	0.0	0.0	0.0	4.4	
10	1.7	6.5	-1.4	2.5	NNW	5.2	NNW	10.0	N	0.0	0.0	0.0	1.4	
前半旬	-0.5	4.2	-6.1	2.5	NW					13.0			17.9	
後半旬	2.6	6.8	-0.7	2.6	NW					43.5			8.7	
旬	1.1	5.5	-3.4	2.6	NW					56.5			26.6	
平年差/比	-2.6	-4.2	-2.2							330			55	

観測所名	古江										10℃以上積算気温			0
	気温(℃)			風向・風速(m/s)						降水量(mm)			日照(h)	
	平均	最高	最低	平均	最多	最大	風向	瞬間	風向	日計	1時間	10分		
1	5.8	13.7	-1.2	3.8	NNE	9.2	NNE	15.0	NNE	0.0	0.0	0.0	7.4	
2	0.7	4.9	-3.1	3.3	NNE	8.2	NE	17.9	NNE	0.0	0.0	0.0	8.8	
3	1.7	7.2	-3.6	4.0	N	8	N	12.8	N	0.0	0.0	0.0	9.1	
4	4.6	10.9	-2.5	3.0	N	8.1	N	11.6	N	0.0	0.0	0.0	9.1	
5	5.9	9.7	1.0	3.4	NNE	5.9	NNE	8.2	NE	1.5	0.5	0.5	0.0	
6	9.8	12.3	6.7	2.5	NNE	6	NE	8.6	NE	17.5	4.5	1.5	0.0	
7	9.5	14.6	3.3	5.3	N	14.5	N	22.8	N	20.0	8.0	3.5	0.9	
8	2.5	5.8	-0.6	4.1	N	9.4	NNE	15.9	N	0.0	0.0	0.0	7.4	
9	3.3	7.9	-2.4	2.7	N	7.5	ENE	12.9	ENE	0.0	0.0	0.0	8.4	
10	5.4	9.7	1.9	4.1	N	9.8	N	14.3	N	0.0	0.0	0.0	0.8	
前半旬	3.7	9.3	-1.9	3.5	NNE					1.5			34.4	
後半旬	6.1	10.1	1.8	3.7	N					37.5			17.5	
旬	4.9	9.7	0.0	3.6	N					39.0			51.9	
平年差/比	-2.5	-2.8	-2.8							265			85	

観測所名	鞍岡										10℃以上積算気温			0
	気温(℃)			風向・風速(m/s)						降水量(mm)			日照(h)	
	平均	最高	最低	平均	最多	最大	風向	瞬間	風向	日計	1時間	10分		
1	1.1	5.4	-4.2	1.2]	NE]	3.9]	SSW]	10.0]	SW]	21.0	4.5	1.0	0.0	
2	-6.4	-3.5	-11.5	×	×	×	×	×	×	1.0	0.5	0.5	0.0	
3	-5.6	0.2	-12.4	0.6]	N]	1.5]	NNE]	4.2]	E]	0.5	0.5	0.5	2.8	
4	-0.6	4.3	-4.2	1.0	WSW	2.9	SSW	7.1	NNW	0.0	0.0	0.0	6.1	
5	0.7	6.9	-5.5	0.6	NE	2.4	SW	4.9	SW	3.5	1.5	0.5	0.1	
6	6.3	10.9	1.2	0.5	W	2.3	WNW	3.9	W	24.5	8.0	2.0	0.2	
7	4.1	12.4	-2.0	1.2	SE	2.7	SSW	8.2	SSW	24.0	8.5	2.5	0.0	
8	-3.8	-1.9	-5.3	1.6	ENE	3	ENE	8.9	E	0.0	0.0	0.0	0.9	
9	-2.3	1.7	-4.6	1.0	ENE	3	S	8.0	S	0.0	0.0	0.0	3.0	
10	-0.5	3.3	-3.0	0.6	NE	2.3	SSW	6.0	SSW	0.0	0.0	0.0	0.4	
前半旬	-2.2	2.7	-7.6	0.8]	NE]					26.0			9.0	
後半旬	0.8	5.3	-2.7	1.0	ENE					48.5			4.5	
旬	-0.7	4.0	-5.1	0.9]	NE)					74.5			13.5	
平年差/比	-2.5	-3.1	-2.4							279			37	

観測所名	延岡										10℃以上積算気温			0
	気温(℃)			風向・風速(m/s)						降水量(mm)			日照(h)	
	平均	最高	最低	平均	最多	最大	風向	瞬間	風向	日計	1時間	10分		
1	5.0	12.6	-1.5	4.5	WSW	9.7	W	16.1	WSW	0.0	0.0	0.0	9.2	
2	1.1	4.7	-3.4	6.6	W	11.5	W	18.7	WSW	0.0	0.0	0.0	9.8	
3	1.3	8.3	-4.9	3.7	WSW	8.5	W	13.1	W	0.0	0.0	0.0	10.2	
4	5.2	12.7	-0.6	4.1	W	10.3	W	14.4	W	0.0	0.0	0.0	10.1	
5	5.0	9.3	-0.3	1.8	WSW	4	W	5.9	W	2.5	1.5	0.5	0.0	
6	9.8	12.4	6.2	1.0	WSW	2.9	WSW	4.6	WSW	16.0	4.5	1.5	0.0	
7	9.6	13.5	3.8	5.1	WSW	10.8	W	17.7	W	19.0	7.5	2.0	0.9	
8	2.5	5.7	0.1	6.7	W	12.7	W	20.5	W	0.0	0.0	0.0	7.6	
9	3.1	8.7	-1.0	3.3	W	8.4	W	12.8	W	0.0	0.0	0.0	9.6	
10	5.1	10.1	0.6	1.6	NNE	4.9	W	8.3	W	0.0	0.0	0.0	0.3	
前半旬	3.5	9.5	-2.1	4.1	WSW					2.5			39.3	
後半旬	6.0	10.1	1.9	3.5	W					35.0			18.4	
旬	4.8	9.8	-0.1	3.8	W					37.5			57.7	
平年差/比	-2.0	-2.9	-1.7							247			88	

# 地域気象観測旬報

2012年2月1日～10日 宮崎県 (87)  
(2/5)

観測所名	日向									10℃以上積算気温			10	
	気温(℃)			風向・風速(m/s)						降水量(mm)				日照 (h)
	平均	最高	最低	平均	最多	最大	風向	瞬間	風向	日計	1時間	10分		
1	5.3	14.7	-2.2	2.6	NW	5.6	WNW	10.6	WNW	0.0	0.0	0.0	8.4	
2	0.9	6.6	-2.8	3.4	WNW	7.9	NNW	15.7	NNE	0.0	0.0	0.0	9.4	
3	1.1	8.1	-3.6	2.6	W	5.5	WNW	8.8	W	0.0	0.0	0.0	9.4	
4	4.2	12.0	-2.7	2.4	W	4.9	WNW	8.1	WNW	0.0	0.0	0.0	9.4	
5	5.4	10.0	0.7	2.0	W	3.7	W	6.8	W	5.0	2.0	0.5	0.0	
6	10.1	12.9	7.0	1.4	W	2.9	WNW	5.4	W	17.5	5.5	2.0	0.0	
7	9.5	14.8	2.6	2.0	W	6.6	WNW	11.9	NW	18.0	6.5	1.5	0.4	
8	1.8	6.9	-2.2	2.5	NNW	6.5	NW	13.3	NNE	0.0	0.0	0.0	7.8	
9	2.3	9.5	-3.3	1.7	W	4.9	N	8.2	N	0.0	0.0	0.0	8.7	
10	5.2	10.4	0.8	1.6	W	3.5	W	6.3	W	0.0	0.0	0.0	0.3	
前半旬	3.4	10.3	-2.1	2.6	W					5.0			36.6	
後半旬	5.8	10.9	1.0	1.8	W					35.5			17.2	
旬	4.6	10.6	-0.6	2.2	W					40.5			53.8	
平年差/比	-2.3	-2.3	-2.3							253			85	

観測所名	神門									10℃以上積算気温			0	
	気温(℃)			風向・風速(m/s)						降水量(mm)				日照 (h)
	平均	最高	最低	平均	最多	最大	風向	瞬間	風向	日計	1時間	10分		
1	4.8	11.1	-4.2	1.4	ENE	3.4	S	10.2	SSE	0.0	0.0	0.0	6.9	
2	-1.6	3.7	-7.5	1.1	SSE	3.4	S	10.1	S	0.0	0.0	0.0	8.2	
3	-2.3	8.4	-10.1	0.5	SSE	2.5	SSE	5.1	S	0.0	0.0	0.0	8.9	
4	0.9	12.3	-6.7	0.6	ESE	3.1	SSE	7.7	SSE	0.0	0.0	0.0	8.9	
5	2.0	7.1	-4.7	0.1	WNW	0.6	ESE	1.7	SSE	8.5	2.5	0.5	0.0	
6	7.9	11.6	4.1	0.1	W	1.1	NNW	2.2	N	29.5	7.0	2.0	0.0	
7	8.3	13.1	-0.4	0.7	N	2.6	N	6.1	S	27.5	11.0	2.5	0.7	
8	0.3	4.9	-3.7	1.1	NNE	4.3	N	12.6	SW	0.0	0.0	0.0	8.2	
9	0.8	8.9	-4.4	0.7	SE	2.8	SSE	5.7	S	0.0	0.0	0.0	8.7	
10	2.3	8.0	-3.6	0.3	NNW	1.7	NNW	4.0	NNE	0.0	0.0	0.0	0.3	
前半旬	0.8	8.5	-6.6	0.7	SSE					8.5			32.9	
後半旬	3.9	9.3	-1.6	0.6	NNE					57.0			17.9	
旬	2.3	8.9	-4.1	0.7	SSE					65.5			50.8	
平年差/比	-1.9	-3.1	-1.9							321			94	

観測所名	西米良									10℃以上積算気温			0	
	気温(℃)			風向・風速(m/s)						降水量(mm)				日照 (h)
	平均	最高	最低	平均	最多	最大	風向	瞬間	風向	日計	1時間	10分		
1	3.9	8.7	-1.9	1.5	NNE	3.5	NNE	10.0	N	3.0	1.0	0.5	0.0	
2	-0.8	2.5	-5.2	1.2	NNE	3.4	NNE	8.0	NNE	0.0	0.0	0.0	3.9	
3	-1.5	4.9	-7.8	1.2	SSE	4.7	SSE	10.5	ESE	0.0	0.0	0.0	6.6	
4	4.1	11.5	-1.5	0.8	SSE	3.5	SSE	9.8	S	0.0	0.0	0.0	6.7	
5	2.0	4.8	-2.6	0.1	SW	0.5	SSE	1.6	SSW	7.0	2.0	1.0	0.0	
6	7.5	10.1	4.3	0.1	WSW	1.3	NNE	3.0	SW	32.0	9.0	2.0	0.0	
7	8.3	14.2	2.3	1.3	N	4.7	SSE	11.1	S	30.5	11.5	3.5	1.0	
8	1.4	4.9	-0.6	1.4	NNE	3.9	ESE	10.9	S	0.0	0.0	0.0	5.8	
9	1.8	7.8	-2.0	0.8	SSE	4.5	SSE	8.7	S	0.0	0.0	0.0	6.8	
10	3.2	8.4	-1.5	0.5	SSE	3.3	SSE	8.2	S	0.0	0.0	0.0	0.4	
前半旬	1.5	6.5	-3.8	1.0	NNE					10.0			17.2	
後半旬	4.4	9.1	0.5	0.8	SSE					62.5			14.0	
旬	3.0	7.8	-1.6	0.9	NNE					72.5			31.2	
平年差/比	-2.0	-3.7	-1.6							289			77	

観測所名	高鍋									10℃以上積算気温			23	
	気温(℃)			風向・風速(m/s)						降水量(mm)				日照 (h)
	平均	最高	最低	平均	最多	最大	風向	瞬間	風向	日計	1時間	10分		
1	7.1	14.3	0.5	3.9	W	7.7	WNW	13.6	WSW	0.0	0.0	0.0	8.7	
2	2.5	6.9	-2.7	3.6	W	7.1	WSW	11.8	WSW	0.0	0.0	0.0	10.1	
3	1.9	8.6	-3.5	2.4	W	4.4	SE	6.8	SE	0.0	0.0	0.0	10.2	
4	5.1	12.0	-1.6	1.7	NW	3.7	SW	6.4	ENE	0.0	0.0	0.0	10.1	
5	7.0	11.1	2.1	1.8	N	3.7	NNE	8.7	N	6.0	2.0	0.5	0.0	
6	10.9	12.6	8.6	1.1	NW	2.4	WNW	3.8	WNW	16.5	6.5	1.5	0.0	
7	11.9	16.9	4.9	3.1	W	6.2	WSW	10.0	W	10.0	4.0	1.5	1.0	
8	3.9	8.5	1.1	2.3	W	4.4	WSW	8.7	WSW	0.0	0.0	0.0	6.3	
9	3.5	8.8	-1.4	1.9	WNW	4.8	SSE	7.0	SE	0.0	0.0	0.0	9.7	
10	5.9	9.9	2.3	1.4	WNW	3.4	WSW	5.6	W	0.5	0.5	0.5	0.3	
前半旬	4.7	10.6	-1.0	2.7	W					6.0			39.1	
後半旬	7.2	11.3	3.1	2.0	W					27.0			17.3	
旬	6.0	11.0	1.0	2.3	W					33.0			56.4	
平年差/比	-1.6	-2.0	-1.3							198			85	

# 地域気象観測旬報

2012年2月1日～10日 宮崎県 (87)

(3/5)

観測所名	加久藤									10℃以上積算気温			11
日付	気温(℃)			風向・風速(m/s)						降水量(mm)			日照(h)
	平均	最高	最低	平均	最多	最大	風向	瞬間	風向	日計	1時間	10分	
1	2.4	9.6	-3.4	2.4	NW	7.9	NW	12.1	NW	0.0	0.0	0.0	0.8
2	-1.2	1.3	-5.2	3.9	WNW	8.4	NW	16.1	NW	0.0	0.0	0.0	2.2
3	-1.4	5.3	-8.5	1.8	NW	5.6	NW	10.1	WNW	0.0	0.0	0.0	2.9
4	3.9	10.1	-2.4	2.4	NNW	5.4	NW	8.8	NNW	0.0	0.0	0.0	9.2
5	3.5	8.8	-4.1	1.2	ENE	3.3	ENE	7.7	E	7.0	2.0	1.0	0.0
6	10.5	16.7	8.0	1.2	ENE	4.1	WSW	9.5	WSW	29.0	8.5	2.5	0.0
7	8.3	16.7	1.6	4.1	WNW	7	NW	13.8	SW	27.0	12.5	4.5	0.1
8	0.6	3.3	-0.7	4.6	WNW	7.6	NW	13.9	NW	0.0	0.0	0.0	4.4
9	1.8	6.5	-2.2	2.5	NNW	5.5	NNW	9.3	NW	0.0	0.0	0.0	9.3
10	3.4	8.9	-1.9	1.5	NNW	4.3	N	7.5	N	0.0	0.0	0.0	1.1
前半旬	1.4	7.0	-4.7	2.3	WNW					7.0			15.1
後半旬	4.9	10.4	1.0	2.8	WNW					56.0			14.9
旬	3.2	8.7	-1.9	2.6	WNW					63.0			30.0
平年差/比	-1.7	-2.1	-1.5							249			62

観測所名	西都									10℃以上積算気温			22
日付	気温(℃)			風向・風速(m/s)						降水量(mm)			日照(h)
	平均	最高	最低	平均	最多	最大	風向	瞬間	風向	日計	1時間	10分	
1	6.7	14.7	-1.9	4.1	WNW	9.1	W	13.6	NW	0.0	0.0	0.0	8.0
2	1.7	6.0	-3.9	5.5	WNW	11.5	WNW	20.1	WNW	0.0	0.0	0.0	9.8
3	0.6	8.7	-6.1	2.1	WSW	5.5	SW	9.3	WSW	0.0	0.0	0.0	10.3
4	3.7	13.1	-3.5	2.1	WNW	5.2	ENE	8.3	ENE	0.0	0.0	0.0	10.1
5	6.0	10.4	-0.5	1.6	NW	3.2	NNW	4.5	NNE	6.5	1.5	1.0	0.0
6	10.2	12.2	7.9	0.9	NW	2.3	NW	3.1	WNW	18.5	8.5	2.5	0.0
7	11.4	16.7	4.4	3.7	WNW	9.3	WNW	13.3	WNW	13.5	6.5	3.0	1.2
8	3.8	7.6	1.1	5.3	W	9.4	WNW	15.2	WNW	0.0	0.0	0.0	7.3
9	2.9	9.2	-2.5	2.0	NW	5	E	8.5	ENE	0.0	0.0	0.0	10.0
10	4.7	9.7	-0.5	1.3	WNW	2.8	E	3.9	ENE	0.5	0.5	0.5	0.6
前半旬	3.7	10.6	-3.2	3.1	WNW					6.5			38.2
後半旬	6.6	11.1	2.1	2.6	WNW					32.5			19.1
旬	5.2	10.8	-0.5	2.9	WNW					39.0			57.3
平年差/比	-1.7	-2.3	-1.6							214			93

観測所名	小林									10℃以上積算気温			0
日付	気温(℃)			風向・風速(m/s)						降水量(mm)			日照(h)
	平均	最高	最低	平均	最多	最大	風向	瞬間	風向	日計	1時間	10分	
1	3.8	9.8	0.1	4.3	NW	7.8	NW	15.1	NNW	0.5	0.5	0.5	2.1
2	-1.2	1.5	-5.1	6.4	NW	10	NW	19.6	NW	0.0	0.0	0.0	7.2
3	-0.7	4.3	-6.9	3.8	NW	8.7	NNW	13.7	NNW	0.0	0.0	0.0	8.2
4	4.4	9.3	1.2	3.8	WNW	8.1	NNW	11.7	NNW	0.0	0.0	0.0	9.7
5	5.0	7.9	-1.2	1.7	SE	4.9	WNW	7.0	WNW	7.0	1.5	0.5	0.0
6	9.7	14.8	6.9	1.2	ESE	3.4	WNW	8.3	SSW	32.0	8.5	2.0	0.0
7	8.4	17.5	1.4	5.6	NW	9.3	NW	17.6	NW	28.5	10.0	2.5	0.4
8	0.4	3.2	-0.9	6.1	NW	9.6	NNW	17.0	WNW	0.0	0.0	0.0	6.1
9	1.8	6.1	-1.0	3.9	NW	7.8	NNW	12.7	NNW	0.0	0.0	0.0	9.9
10	3.6	9.4	-1.1	2.5	NW	6.3	NNW	9.9	NNW	0.0	0.0	0.0	1.2
前半旬	2.3	6.6	-2.4	4.0	NW					7.5			27.2
後半旬	4.8	10.2	1.1	3.9	NW					60.5			17.6
旬	3.5	8.4	-0.7	3.9	NW					68.0			44.8
平年差/比	-3.0	-3.2	-2.9							220			84

観測所名	宮崎									10℃以上積算気温			21
日付	気温(℃)			風向・風速(m/s)						降水量(mm)			日照(h)
	平均	最高	最低	平均	最多	最大	風向	瞬間	風向	日計	1時間	10分	
1	7.3	14.6	0.6	6.4	W	11.3	W	17.7	W	0.0	0.0	0.0	8.4
2	1.9	6.2	-2.6	6.0	W	10.8	W	19.6	W	0.0	0.0	0.0	9.4
3	1.6	8.3	-4.6	4.3	W	7.7	WSW	11.1	W	0.0	0.0	0.0	10.3
4	5.3	13.7	-1.4	3.0	WNW	6	WSW	9.3	WSW	0.0	0.0	0.0	10.2
5	5.9	9.2	1.1	2.1	WNW	4.4	WNW	5.8	WNW	7.5	2.0	1.0	0.0
6	10.2	12.3	7.9	1.5	WNW	3.3	WNW	4.7	WNW	11.0	5.5	3.0	0.0
7	10.9	17.0	3.5	5.6	WSW	10.3	WSW	14.7	WSW	12.5	6.0	2.0	0.8
8	3.3	7.3	1.2	5.8	W	9.8	W	14.9	WSW	0.0	0.0	0.0	8.0
9	4.3	9.8	0.1	3.3	WSW	7.4	WSW	11.0	WSW	0.0	0.0	0.0	9.8
10	5.3	9.4	0.4	2.1	WNW	3.8	WNW	6.3	WSW	0.0	0.0	0.0	0.1
前半旬	4.4	10.4	-1.4	4.4	W					7.5			38.3
後半旬	6.8	11.2	2.6	3.7	WSW					23.5			18.7
旬	5.6	10.8	0.6	4.0	W					31.0			57.0
平年差/比	-2.0	-2.2	-1.8							186			88



# 地域気象観測旬報

2012年2月1日～10日 宮崎県 (87)  
(4/5)

観測所名	青島										10℃以上積算気温			24
日付	気温(℃)			風向・風速(m/s)						降水量(mm)			日照 (h)	
	平均	最高	最低	平均	最多	最大	風向	瞬間	風向	日計	1時間	10分		
1	8.0	14.6	1.0	3.9	WNW	7.7	WNW	17.2	WNW	0.0	0.0	0.0	5.6	
2	2.1	5.2	-2.1	5.4	WNW	11.5	WNW	20.6	NW	0.0	0.0	0.0	9.4	
3	2.5	8.6	-2.8	3.5	WNW	6.6	NW	12.4	W	0.0	0.0	0.0	9.5	
4	6.3	13.1	0.8	2.1	W	5.2	NW	9.1	WNW	0.0	0.0	0.0	9.5	
5	8.2	10.3	5.3	2.8	WNW	4.3	WNW	7.2	WNW	16.0	3.0	1.0	0.0	
6	11.9	17.6	9.2	1.8	WNW	3.6	WNW	6.8	SSE	9.0	3.0	1.5	0.0	
7	11.8	19.0	4.1	4.4	WNW	8.5	WNW	16.0	WNW	10.0	5.0	1.5	0.4	
8	3.5	6.8	1.7	4.5	WNW	7.6	WNW	15.3	NW	0.0	0.0	0.0	8.2	
9	4.9	9.9	2.0	3.2	WNW	5.5	NW	9.6	WNW	0.0	0.0	0.0	9.4	
10	6.6	11.2	3.2	2.0	WNW	4.3	WNW	7.8	WNW	0.0	0.0	0.0	1.3	
前半旬	5.4	10.4	0.4	3.5	WNW					16.0			34.0	
後半旬	7.7	12.9	4.0	3.2	WNW					19.0			19.3	
旬	6.6	11.6	2.2	3.4	WNW					35.0			53.3	
平年差/比	-1.6	-1.1	-1.9							165			94	

観測所名	赤江										10℃以上積算気温			22
日付	気温(℃)			風向・風速(m/s)						降水量(mm)			日照 (h)	
	平均	最高	最低	平均	最多	最大	風向	瞬間	風向	日計	1時間	10分		
1	7.8	14.5	1.4	7.8	W	12.6	W	19.5	W	0.0	0.0	0.0		
2	2.0	6.4	-2.9	9.1	W	14.5	W	19.0	WNW	0.0	0.0	0.0		
3	1.8	8.5	-3.5	6.2	W	9.1	W	12.3	WNW	0.0	0.0	0.0		
4	5.8	13.6	-1.4	3.9	W	7.9	W	10.8	W	0.0	0.0	0.0		
5	6.6	9.7	2.1	3.3	WNW	4.6	NW	6.2	W	12.0	4.0	2.0		
6	11.0	13.0	8.9	2.1	WNW	3.5	WNW	6.2	NW	9.0	4.0	2.0		
7	11.3	17.9	3.8	7.3	W	13.4	W	15.9	W	15.5	8.5	2.5		
8	3.4	7.4	1.1	7.3	W	11.2	W	14.9	W	0.0	0.0	0.0		
9	4.4	10.2	0.3	5.0	W	8.5	W	10.8	WNW	0.0	0.0	0.0		
10	6.0	9.8	2.2	3.5	W	6.3	W	7.7	W	0.0	0.0	0.0		
前半旬	4.8	10.5	-0.9	6.1	W					12.0				
後半旬	7.2	11.7	3.3	5.0	W					24.5				
旬	6.0	11.1	1.2	5.6	W					36.5				
平年差/比	-2.6	-2.6	-2.6							206				

観測所名	都城										10℃以上積算気温			11
日付	気温(℃)			風向・風速(m/s)						降水量(mm)			日照 (h)	
	平均	最高	最低	平均	最多	最大	風向	瞬間	風向	日計	1時間	10分		
1	4.7	14.1	-0.9	2.2	WNW	5.4	WNW	10.9	WNW	0.0	0.0	0.0	4.0	
2	0.6	4.7	-4.2	3.5	W	7	WNW	15.3	W	0.0	0.0	0.0	9.0	
3	0.1	7.0	-6.9	2.1	E	4.1	WNW	9.0	WNW	0.0	0.0	0.0	9.8	
4	4.4	12.5	-1.5	1.4	W	3.6	N	8.4	W	0.0	0.0	0.0	8.4	
5	4.1	8.6	-1.5	1.9	N	5.1	N	8.6	NNE	7.5	1.5	0.5	0.0	
6	11.0	16.7	8.5	1.6	N	5.3	S	9.6	S	7.0	3.5	1.0	0.0	
7	9.8	16.9	2.5	3.1	W	6.5	SSW	12.1	WNW	32.0	11.0	3.5	0.1	
8	2.1	6.7	-0.2	2.7	WNW	5.6	NW	11.8	NW	0.0	0.0	0.0	6.6	
9	3.1	9.0	-0.4	1.9	WNW	4.7	NNE	8.5	NW	0.0	0.0	0.0	9.9	
10	4.2	10.1	-0.7	1.3	NNE	4.2	N	7.4	N	0.0	0.0	0.0	1.5	
前半旬	2.8	9.4	-3.0	2.2	W					7.5			31.2	
後半旬	6.0	11.9	1.9	2.1	N					39.0			18.1	
旬	4.4	10.6	-0.5	2.2	W					46.5			49.3	
平年差/比	-1.8	-1.5	-1.4							209			85	

観測所名	油津										10℃以上積算気温			25
日付	気温(℃)			風向・風速(m/s)						降水量(mm)			日照 (h)	
	平均	最高	最低	平均	最多	最大	風向	瞬間	風向	日計	1時間	10分		
1	8.7	15.2	2.1	5.7	W	12.5	WNW	18.8	W	0.0	0.0	0.0	6.8	
2	3.1	6.9	-1.2	6.0	NW	11.9	W	19.3	NW	0.0	0.0	0.0	9.2	
3	2.7	9.8	-2.7	4.0	WNW	6.6	WNW	10.3	WNW	0.0	0.0	0.0	9.2	
4	6.8	14.4	0.0	4.0	WNW	8.1	NW	12.9	NW	0.0	0.0	0.0	9.2	
5	8.2	11.9	3.9	3.5	WNW	5.8	NW	9.2	NW	15.5	4.5	1.5	0.1	
6	13.2	18.6	10.0	2.4	WNW	6	SW	10.1	SW	12.0	6.5	3.0	0.1	
7	12.2	18.8	4.5	5.2	WNW	8.6	WNW	13.8	SW	22.5	7.5	3.5	0.0	
8	4.3	8.0	2.0	3.8	NW	7.9	NW	12.6	NW	0.0	0.0	0.0	7.3	
9	5.2	10.6	0.3	2.6	WNW	6.1	WNW	8.4	WNW	0.0	0.0	0.0	9.3	
10	6.4	11.5	2.5	3.0	WNW	5.4	WNW	6.8	WNW	0.0	0.0	0.0	0.9	
前半旬	5.9	11.6	0.4	4.6	WNW					15.5			34.5	
後半旬	8.3	13.5	3.9	3.4	WNW					34.5			17.6	
旬	7.1	12.6	2.1	4.0	WNW					50.0			52.1	
平年差/比	-1.7	-0.8	-2.3							231			90	

# 地域気象観測旬報

2012年2月1日～10日 宮崎県 (87)  
(5/5)

観測所名	串間		10°C以上積算気温											25
			気温(°C)			風向・風速(m/s)						降水量(mm)		
日付	平均	最高	最低	平均	最多	最大	風向	瞬間	風向	日計	1時間	10分		
1	7.2	15.6	1.3	2.7	WNW	6.6	W	13.8	WSW	0.0	0.0	0.0	5.2	
2	2.3	6.2	-3.0	3.0	WNW	8.4	W	17.7	W	0.0	0.0	0.0	8.4	
3	1.7	7.9	-6.1	1.9	W	7.1	W	12.2	W	0.0	0.0	0.0	9.8	
4	5.5	13.1	-1.3	1.9	NE	5.6	W	11.2	W	0.0	0.0	0.0	10.1	
5	7.1	12.1	-0.1	2.5	NE	5.5	ENE	8.7	NE	14.5	4.5	1.5	0.0	
6	13.4	18.8	10.1	1.7	NE	4.2	SSW	9.0	SSW	8.5	2.5	2.0	0.1	
7	11.3	18.9	4.1	4.1	W	10.1	WSW	14.7	WSW	18.5	8.0	3.0	0.9	
8	3.3	6.6	0.1	2.4	WNW	6.7	W	13.9	W	0.0	0.0	0.0	6.1	
9	4.3	10.1	-1.2	1.5	WNW	4.3	WNW	11.0	W	0.0	0.0	0.0	10.0	
10	5.5	11.9	0.0	1.2	WNW	4.7	W	7.1	W	0.0	0.0	0.0	1.6	
前半旬	4.8	11.0	-1.8	2.4	WNW					14.5			33.5	
後半旬	7.6	13.3	2.6	2.2	WNW					27.0			18.7	
旬	6.2	12.1	0.4	2.3	WNW					41.5			52.2	
平年差/比	-1.5	-1.1	-2.0							195			88	

# 地域雨量観測旬報

2012年2月1日～10日 宮崎県 (87)

(1/1)

観測所名	日之影				諸塚				北方				椎葉				都農				えびの			
	降水量(mm)				降水量(mm)				降水量(mm)				降水量(mm)				降水量(mm)				降水量(mm)			
	日計	平年比	最大1時間	最大10分間	日計	平年比	最大1時間	最大10分間	日計	平年比	最大1時間	最大10分間	日計	平年比	最大1時間	最大10分間	日計	平年比	最大1時間	最大10分間	日計	平年比	最大1時間	最大10分間
1	9.0		2.0	0.5	1.0		0.5	0.5	0.0		0.0	0.0	9.0		2.0	0.5	0.0		0.0	0.0	7.5		1.5	0.5
2	0.0		0.0	0.0	0.0		0.0	0.0	0.0		0.0	0.0	0.0		0.0	0.0	0.0		0.0	0.0	0.0		0.0	0.0
3	0.0		0.0	0.0	0.0		0.0	0.0	0.0		0.0	0.0	0.0		0.0	0.0	0.0		0.0	0.0	0.0		0.0	0.0
4	0.0		0.0	0.0	0.0		0.0	0.0	0.0		0.0	0.0	0.0		0.0	0.0	0.0		0.0	0.0	0.0		0.0	0.0
5	5.5		2.0	1.0	5.5		1.5	0.5	3.5		1.0	0.5	11.0		2.5	1.0	8.0		2.5	1.0	9.5		2.5	1.0
半旬計/最大	14.5	//	2.0	1.0	6.5	68	1.5	0.5	3.5	43	1.0	0.5	20.0	//	2.5	1.0	8.0	//	2.5	1.0	17.0	87	2.5	1.0
6	18.0		5.5	1.5	28.0		7.0	2.0	21.5		5.0	2.5	55.5		11.5	3.0	26.5		7.5	2.5	59.0		20.0	6.0
7	23.5		10.5	4.0	27.0		11.0	3.0	19.5		8.0	2.0	33.0		12.5	3.0	23.0		9.0	2.5	41.0		17.0	6.0
8	0.0		0.0	0.0	0.0		0.0	0.0	0.0		0.0	0.0	0.0		0.0	0.0	0.0		0.0	0.0	0.0		0.0	0.0
9	0.0		0.0	0.0	0.0		0.0	0.0	0.0		0.0	0.0	0.0		0.0	0.0	0.0		0.0	0.0	0.0		0.0	0.0
10	0.0		0.0	0.0	0.0		0.0	0.0	0.0		0.0	0.0	0.0		0.0	0.0	0.0		0.0	0.0	0.5		0.5	0.5
半旬計/最大	41.5	//	10.5	4.0	55.0	500	11.0	3.0	41.0	441	8.0	2.5	88.5	//	12.5	3.0	49.5	//	9.0	2.5	100.5	388	20.0	6.0
旬計	56.0	//			61.5	347			44.5	311			108.5	//			57.5	//			117.5	288		
旬最大	23.5		10.5	4.0	28.0		11.0	3.0	21.5		8.0	2.5	55.5		12.5	3.0	26.5		9.0	2.5	59.0		20.0	6.0
起日	7		7	7	6		7	7	6		7	6	6		7	7	6		7	7	6		6	7

観測所名	高原				野尻				国富				山田				深瀬				降水量(mm)			
	降水量(mm)				降水量(mm)				降水量(mm)				降水量(mm)				降水量(mm)				降水量(mm)			
	日計	平年比	最大1時間	最大10分間	日計	平年比	最大1時間	最大10分間	日計	平年比	最大1時間	最大10分間	日計	平年比	最大1時間	最大10分間	日計	平年比	最大1時間	最大10分間	日計	平年比	最大1時間	最大10分間
1	0.0		0.0	0.0	0.0		0.0	0.0	0.0		0.0	0.0	0.5		0.5	0.5	0.0		0.0	0.0				
2	0.0		0.0	0.0	0.0		0.0	0.0	0.0		0.0	0.0	0.5		0.5	0.5	0.0		0.0	0.0				
3	0.0		0.0	0.0	0.0		0.0	0.0	0.0		0.0	0.0	0.0		0.0	0.0	0.0		0.0	0.0				
4	0.0		0.0	0.0	0.0		0.0	0.0	0.0		0.0	0.0	0.0		0.0	0.0	0.0		0.0	0.0				
5	20.0		4.0	1.0	11.5		3.0	1.0	7.5		2.0	1.0	12.5		3.0	1.0	14.0		3.0	1.0				
半旬計/最大	20.0	//	4.0	1.0	11.5	//	3.0	1.0	7.5	78	2.0	1.0	13.5	//	3.0	1.0	14.0	99	3.0	1.0				
6	41.0		11.5	4.5	18.0		8.5	2.5	15.5		8.5	2.5	13.0		6.0	2.0	9.0		4.5	3.0				
7	29.0		11.5	3.0	21.0		8.0	2.5	17.5		8.0	3.0	22.0		8.0	2.0	30.0		13.0	5.5				
8	0.0		0.0	0.0	0.0		0.0	0.0	0.0		0.0	0.0	0.0		0.0	0.0	0.0		0.0	0.0				
9	0.0		0.0	0.0	0.0		0.0	0.0	0.0		0.0	0.0	0.0		0.0	0.0	0.0		0.0	0.0				
10	0.0		0.0	0.0	0.0		0.0	0.0	0.0		0.0	0.0	0.0		0.0	0.0	0.0		0.0	0.0				
半旬計/最大	70.0	//	11.5	4.5	39.0	//	8.5	2.5	33.0	287	8.5	3.0	35.0	//	8.0	2.0	39.0	225	13.0	5.5				
旬計	90.0	//			50.5	//			40.5	228			48.5	//			53.0	202						
旬最大	41.0		11.5	4.5	21.0		8.5	2.5	17.5		8.5	3.0	22.0		8.0	2.0	30.0		13.0	5.5				
起日	6		7	6	7		6	7	7		6	7	7		7	7	7		7	7				