

宮 崎 県 農 業 気 象 速 報

平成 23 年 10 月 上旬

宮 崎 県
宮 崎 地 方 気 象 台
平成 23 年 10 月 11 日

天 気 概 況

前半は曇りや雨の日が多く、後半は晴れの日が多い

上旬は、前半は気圧の谷や低気圧の影響で曇りや雨の日が多かったが、後半は高気圧に覆われて晴れの日が多かった。4日は気圧の谷が接近し、東海上から湿った空気が流れ込み、5日は低気圧が九州南岸を通過したため、4日から5日にかけて県内各地で10.0～73.5mmの雨が降った。気温は、2日から5日は寒気が流れ込んだため平年より低かったが、その他の日はほぼ平年並で経過した。

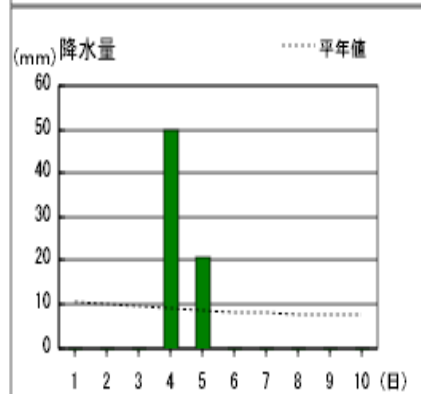
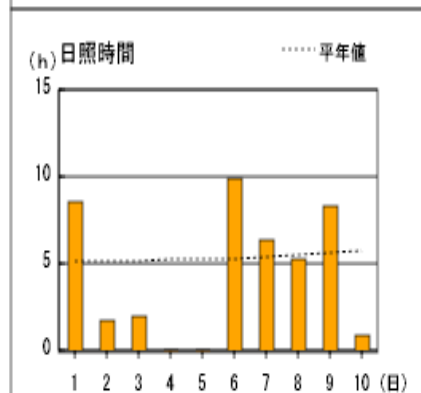
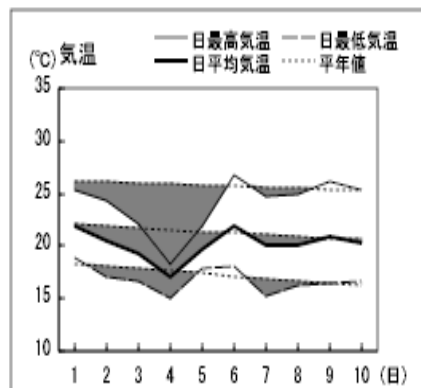
県内各地の旬平均気温は平年差-1.9～-0.5℃で平年並か低く、古江と日向ではかなり低くなった。旬降水量は11.0～73.5mm(平年比27～134%)で平年並か少なく、旬日照時間は平年比77～105%で平年並か少なかった。

宮崎市の旬平均気温は平年より低く、旬降水量は平年並、旬日照時間は少なかった。

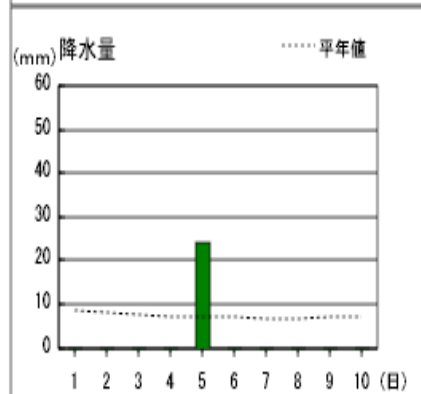
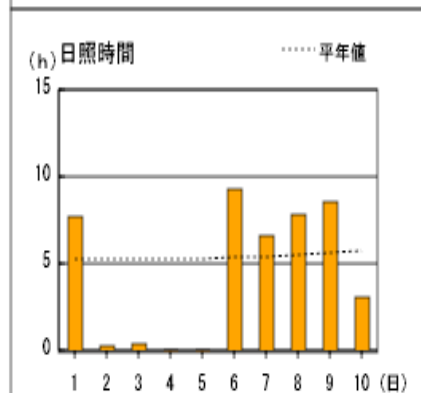
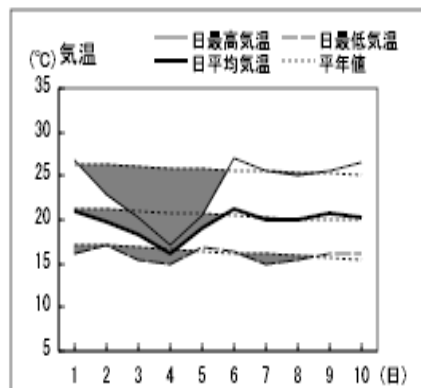
日々の天気概況	宮崎市の昼間の天気
1日 大陸に中心を持つ高気圧に覆われた。	曇り後晴れ
2日 大陸に中心を持つ高気圧に覆われたが、上空の気圧の谷が通過した。	曇り
3日 大陸の高気圧が北に偏って張り出した。	曇り
4日 気圧の谷が接近し、東海上から湿った空気が流れ込んだ。	雨一時曇り
5日 東シナ海の低気圧が九州南岸を通過した。	雨一時曇り
6日 大陸に中心を持つ高気圧に覆われた。	晴れ後一時薄曇り
7日 黄海に中心を持つ高気圧に覆われた。	晴れ後曇り
8日 移動性高気圧に覆われた。	晴れ時々曇り
9日 移動性高気圧に覆われた。	晴れ
10日 高気圧が東へ遠ざかり、気圧の谷が通過した。	曇り

アメダス 気象経過図：2011年10月1日-2011年10月10日

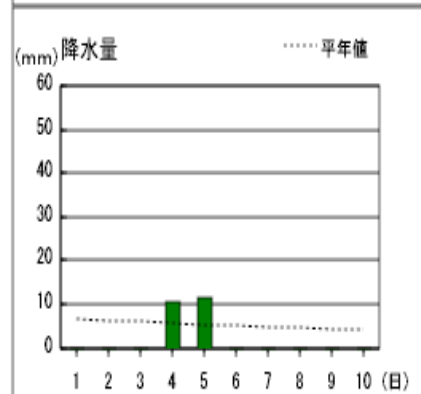
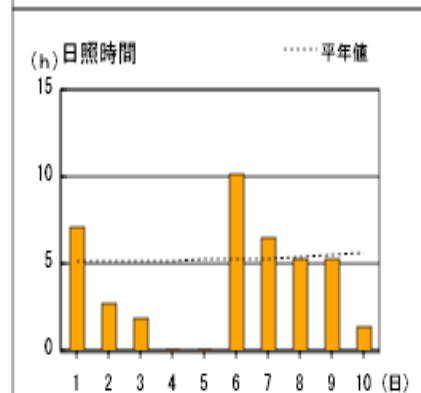
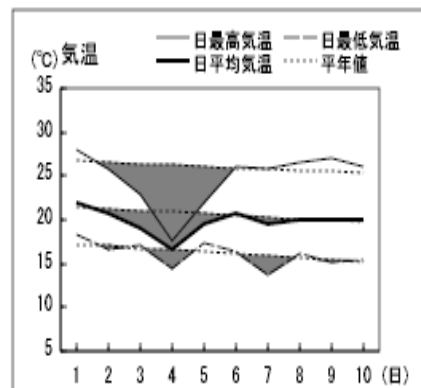
宮崎



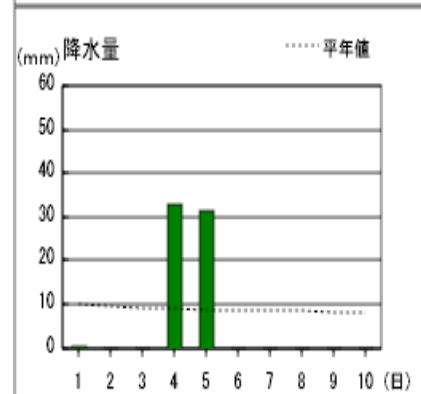
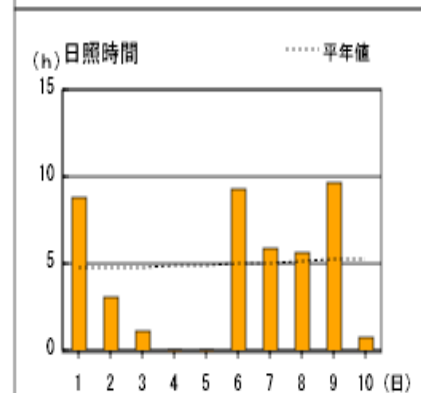
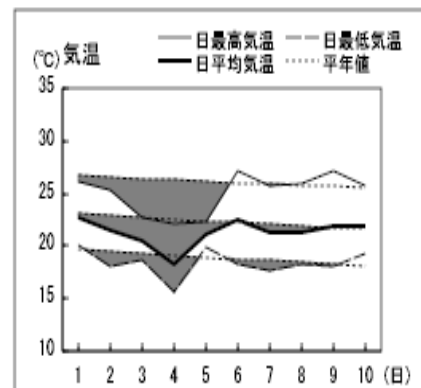
延岡



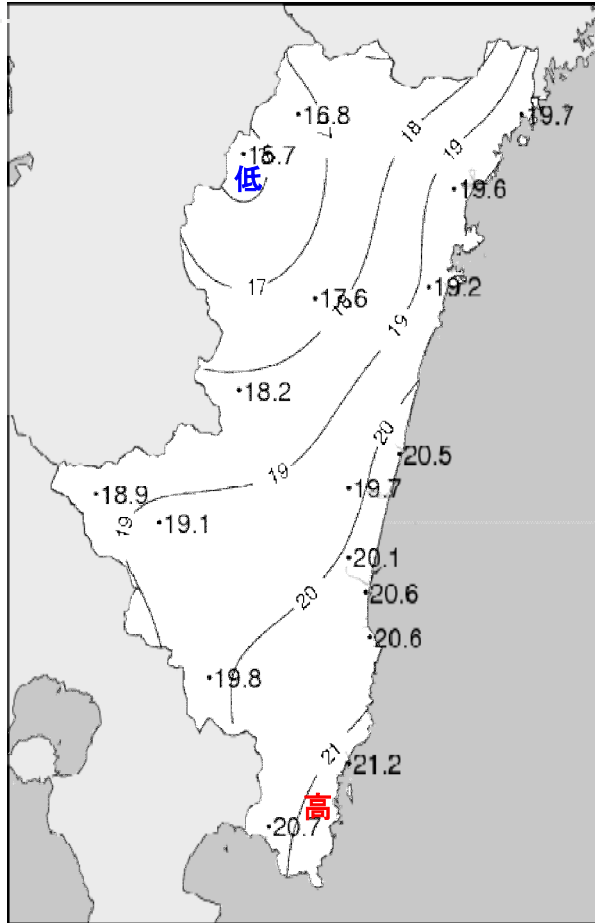
都城



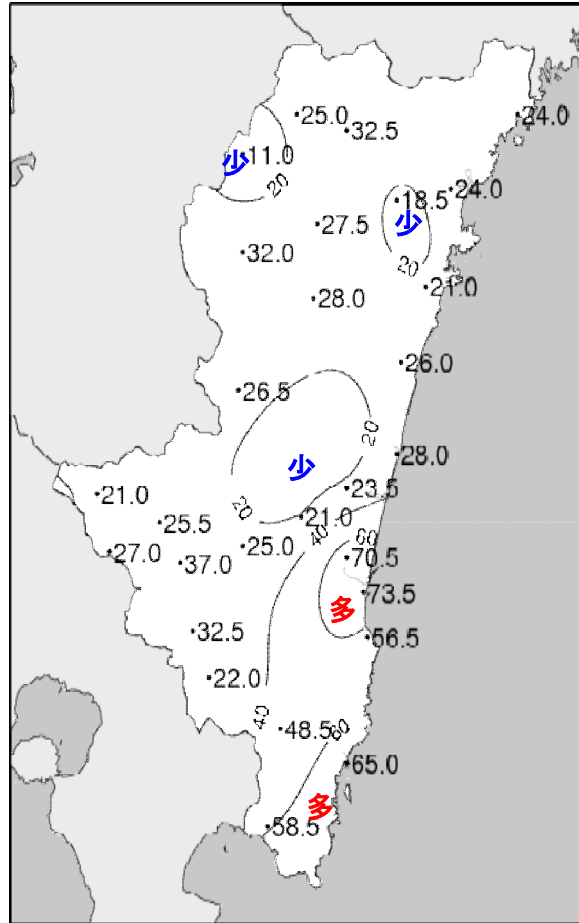
油津



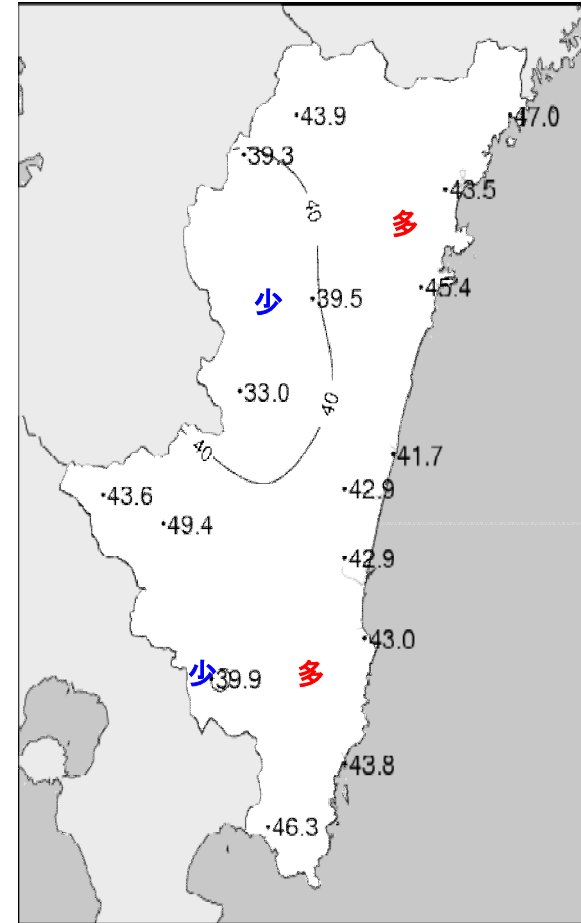
2011(平成23年)10月上旬 気象分布図



2011年10月上旬気温観測値 (°C)

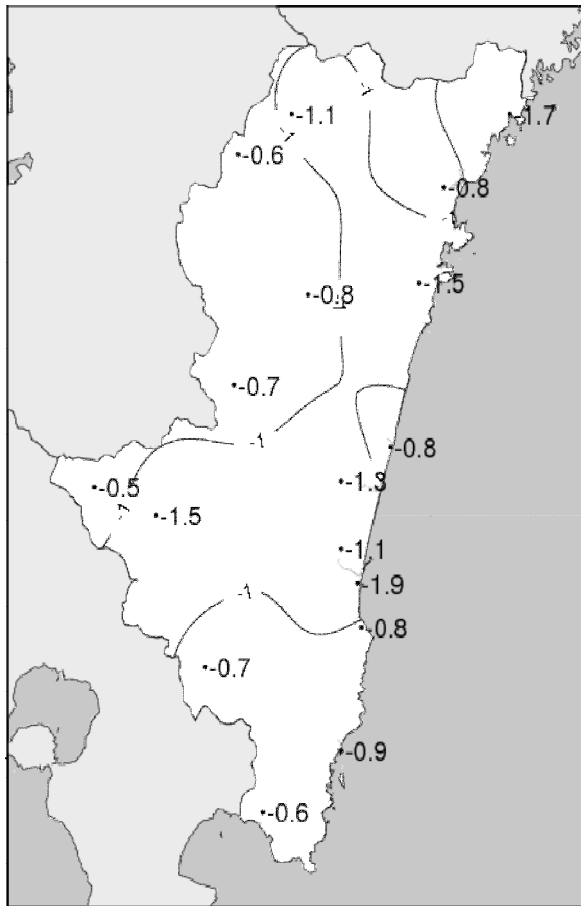


2011年10月上旬降水量観測値 (ミリ)

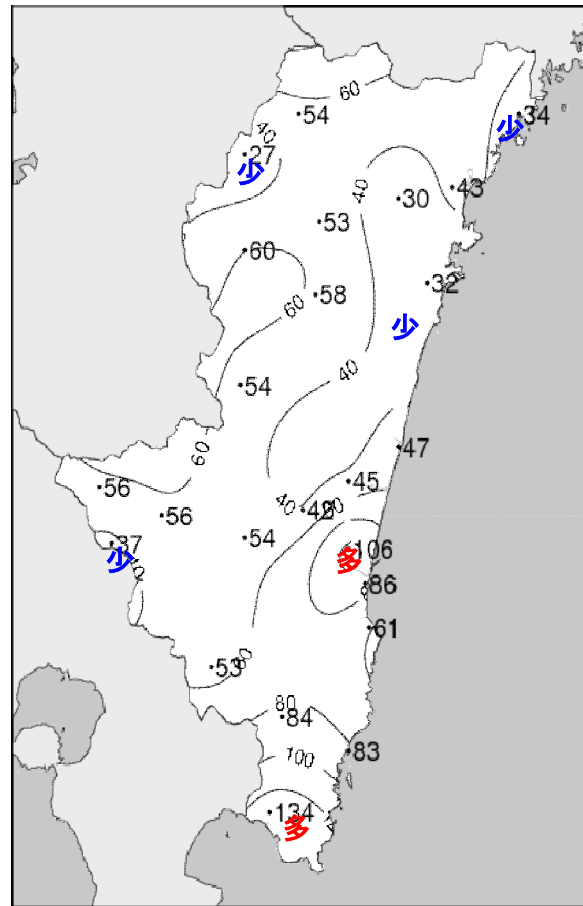


2011年10月上旬日照時間観測値 (時間)

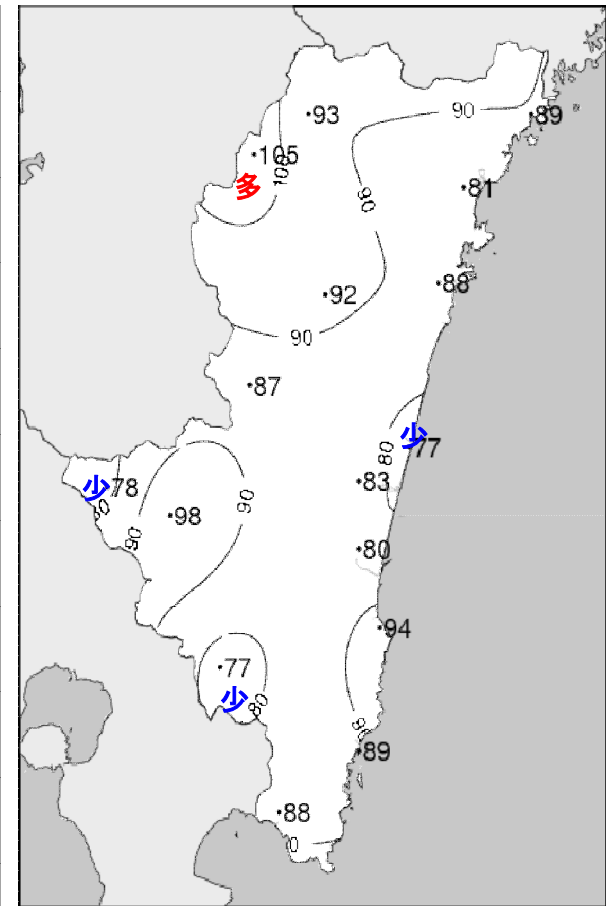
2011(平成23年)10月上旬 気象分布図(平年差、平年比)



2011年10月上旬気温平年差 (°C)



2011年10月上旬降水量平年比 (%)



2011年10月上旬日照時間平年比 (%)

地域気象観測旬報

2011年10月1日～10日 宮崎県 (87)
(1/5)

観測所名	高千穂										10℃以上積算気温			168
日付	気温(℃)			風向・風速(m/s)					降水量(mm)			日照 (h)		
	平均	最高	最低	平均	最多	最大	風向	瞬間	風向	日計	1時間		10分	
1	18.7	25.0	14.8	2.0	NNW	4.2	NNW	7.5	NNW	0.0	0.0	0.0	8.0	
2	16.5	20.3	13.6	1.7	NW	3.6	NNW	7.9	NNW	0.0	0.0	0.0	0.4	
3	14.8	18.9	11.8	0.9	NW	2.8	NNW	5.2	WSW	0.0	0.0	0.0	1.5	
4	13.6	16.3	<u>10.7</u>	0.6	NNW	1.9	E	4.2	E	3.5	1.0	0.5	0.0	
5	17.2	19.1	15.2	1.1	N	3.5	NNW	6.3	NNW	<u>21.5</u>	<u>6.0</u>	<u>2.5</u>	0.0	
6	18.3	23.1	14.6	2.7	NW	<u>4.5</u>	NW	<u>9.0</u>	NNW	0.0	0.0	0.0	7.1	
7	17.3	23.5	12.5	1.9	NNW	4.1	N	6.0	N	0.0	0.0	0.0	8.6	
8	16.5	24.5	10.9	1.2	NNW	3.2	SSE	5.7	SE	0.0	0.0	0.0	6.0	
9	18.1	<u>25.7</u>	13.8	1.2	SE	3.8	SSE	7.0	SE	0.0	0.0	0.0	6.9	
10	17.4	24.4	13.9	0.9	SSE	3.2	SSE	5.4	SSE	0.0	0.0	0.0	5.4	
前半旬	16.2	19.9	13.2	1.3	NW					25.0			9.9	
後半旬	17.5	24.2	13.1	1.6	NNW					0.0			34.0	
旬	16.8	22.1	13.2	1.4	NNW					25.0			43.9	
平年差/比	-1.1	-2.1	+0.2							54			93	

観測所名	古江										10℃以上積算気温			197
日付	気温(℃)			風向・風速(m/s)					降水量(mm)			日照 (h)		
	平均	最高	最低	平均	最多	最大	風向	瞬間	風向	日計	1時間		10分	
1	21.7	25.4	19.1	4.4	N	8.2	NNW	14.7	NNE	0.0	0.0	0.0	7.8	
2	19.8	21.5	16.8	4.7	NNE	7	NNE	15.2	NE	0.0	0.0	0.0	0.0	
3	18.2	20.0	16.3	3.4	NNE	6.2	NNE	10.8	N	0.0	0.0	0.0	0.2	
4	18.0	19.0	16.9	3.8	NE	6.7	NNW	10.7	NNW	0.0	0.0	0.0	0.0	
5	19.3	21.0	17.0	3.1	N	7.7	N	12.2	N	<u>24.0</u>	<u>8.5</u>	<u>2.5</u>	0.0	
6	21.0	<u>26.3</u>	15.2	3.4	N	<u>9.8</u>	NNE	<u>15.4</u>	NNE	0.0	0.0	0.0	9.7	
7	19.6	24.5	<u>14.5</u>	3.2	NNE	6.9	NE	13.2	NNE	0.0	0.0	0.0	7.6	
8	19.4	24.6	15.8	2.5	NNE	4.5	NNE	6.0	N	0.0	0.0	0.0	8.5	
9	20.2	25.7	15.8	2.4	N	4.7	NNE	6.2	NNE	0.0	0.0	0.0	8.8	
10	20.2	25.6	16.6	2.2	NNE	4.2	NNE	5.3	NNE	0.0	0.0	0.0	4.4	
前半旬	19.4	21.4	17.2	3.9	NNE					24.0			8.0	
後半旬	20.1	25.3	15.6	2.7	NNE					0.0			39.0	
旬	19.7	23.4	16.4	3.3	NNE					24.0			47.0	
平年差/比	-1.7	-2.6	-1.4							34			89	

観測所名	鞍岡										10℃以上積算気温			157
日付	気温(℃)			風向・風速(m/s)					降水量(mm)			日照 (h)		
	平均	最高	最低	平均	最多	最大	風向	瞬間	風向	日計	1時間		10分	
1	16.6	22.9	11.7	0.8	WSW	2.8	ENE	5.6	ENE	0.0	0.0	0.0	6.3	
2	15.2	19.4	12.5	0.7	ENE	1.9	ENE	5.0	SW	0.0	0.0	0.0	0.8	
3	13.2	16.8	11.1	0.8	WSW	2.2	ENE	4.5	NE	0.0	0.0	0.0	0.2	
4	13.8	16.2	<u>10.1</u>	1.3	WSW	3.1	SW	7.2	SW	1.0	0.5	0.5	0.0	
5	17.1	18.9	15.5	1.1	ENE	<u>3.3</u>	SW	<u>7.4</u>	SW	<u>9.0</u>	<u>3.0</u>	<u>1.0</u>	0.0	
6	16.0	21.1	12.9	0.8	ENE	2.4	S	6.0	SSW	1.0	0.5	0.5	4.6	
7	16.1	22.4	12.5	0.9	W	2.3	ENE	5.0	NE	0.0	0.0	0.0	7.5	
8	16.0	24.0	10.7	1.0	WSW	2.3	SW	4.7	SSW	0.0	0.0	0.0	8.2	
9	16.4	<u>24.1</u>	10.4	1.0	W	2.2	W	5.9	NW	0.0	0.0	0.0	6.5	
10	16.2	23.3	10.9	0.9	WSW	2.4	SW	5.4	SW	0.0	0.0	0.0	5.2	
前半旬	15.2	18.8	12.2	0.9	WSW					10.0			7.3	
後半旬	16.1	23.0	11.5	0.9	W					1.0			32.0	
旬	15.7	20.9	11.8	0.9	WSW					11.0			39.3	
平年差/比	-0.6	-1.2	+0.2							27			105	

観測所名	延岡										10℃以上積算気温			196
日付	気温(℃)			風向・風速(m/s)					降水量(mm)			日照 (h)		
	平均	最高	最低	平均	最多	最大	風向	瞬間	風向	日計	1時間		10分	
1	21.0	26.8	16.2	2.5	NNE	5.6	NNE	8.6	NE	0.0	0.0	0.0	7.7	
2	19.7	22.9	17.0	3.4	W	6	NNW	10.1	NW	0.0	0.0	0.0	0.3	
3	18.3	20.3	15.5	3.2	N	<u>6.2</u>	N	<u>10.3</u>	NNE	0.0	0.0	0.0	0.4	
4	16.2	17.0	<u>14.8</u>	2.6	W	3.9	W	6.1	W	0.0	0.0	0.0	0.0	
5	18.9	20.4	16.8	1.7	W	3.2	W	5.2	W	<u>24.0</u>	<u>9.5</u>	<u>3.0</u>	0.0	
6	21.2	<u>27.1</u>	16.3	2.1	WSW	5.4	W	9.8	WSW	0.0	0.0	0.0	9.2	
7	19.9	25.6	14.9	1.7	W	4.1	NNE	8.4	E	0.0	0.0	0.0	6.6	
8	20.0	25.0	15.5	1.9	W	4	E	6.6	ENE	0.0	0.0	0.0	7.8	
9	20.7	25.6	16.0	2.1	W	3.9	E	6.4	ESE	0.0	0.0	0.0	8.5	
10	20.2	26.6	16.2	2.4	WSW	4.5	W	7.5	WSW	0.0	0.0	0.0	3.0	
前半旬	18.8	21.5	16.1	2.7	W					24.0			8.4	
後半旬	20.4	26.0	15.8	2.0	W					0.0			35.1	
旬	19.6	23.7	15.9	2.4	W					24.0			43.5	
平年差/比	-0.8	-2.0	-0.3							43			81	

地域気象観測旬報

2011年10月1日～10日 宮崎県 (87)
(2/5)

観測所名	日向										10℃以上積算気温			192
日付	気温(℃)			風向・風速(m/s)						降水量(mm)			日照 (h)	
	平均	最高	最低	平均	最多	最大	風向	瞬間	風向	日計	1時間	10分		
1	20.4	26.9	15.8	1.2	WSW	3	E	6.3	E	0.0	0.0	0.0	7.4	
2	19.4	23.8	17.1	1.2	NE	2.9	W	5.0	ENE	0.0	0.0	0.0	1.7	
3	17.3	20.4	14.5	1.5	WSW	2.8	W	5.9	N	0.0	0.0	0.0	0.1	
4	16.3	16.9	15.2	2.5	W	3.5	W	5.9	W	1.5	1.0	0.5	0.0	
5	18.8	20.0	16.8	1.9	W	3.3	W	5.9	W	19.5	7.0	2.5	0.0	
6	20.6	27.0	16.2	1.5	W	3.7	W	6.1	WSW	0.0	0.0	0.0	10.2	
7	19.5	26.1	15.0	1.7	W	4.4	WSW	7.0	WSW	0.0	0.0	0.0	7.5	
8	19.6	24.8	15.7	1.5	W	3.3	SE	6.0	ESE	0.0	0.0	0.0	6.9	
9	20.4	26.0	16.8	1.8	WNW	3.4	WNW	6.5	W	0.0	0.0	0.0	9.2	
10	20.1	25.7	16.9	2.0	W	4.2	WNW	8.6	WSW	0.0	0.0	0.0	2.4	
前半旬	18.4	21.6	15.9	1.7	W					21.0			9.2	
後半旬	20.0	25.9	16.1	1.7	W					0.0			36.2	
旬	19.2	23.8	16.0	1.7	W					21.0			45.4	
平年差/比	-1.5	-2.2	-0.6							32			88	

観測所名	神門										10℃以上積算気温			176
日付	気温(℃)			風向・風速(m/s)						降水量(mm)			日照 (h)	
	平均	最高	最低	平均	最多	最大	風向	瞬間	風向	日計	1時間	10分		
1	18.8	26.7	13.1	0.7	SSE	2.5	SSE	5.3	S	0.0	0.0	0.0	7.2	
2	18.2	22.6	15.5	0.4	SSE	1.6	SE	3.5	SE	0.0	0.0	0.0	1.2	
3	16.1	19.5	13.5	0.6	SSE	2.5	SSE	4.7	S	0.0	0.0	0.0	0.2	
4	14.4	15.7	12.5	0.2	S	1.3	S	2.3	S	7.0	1.5	0.5	0.0	
5	17.6	19.3	15.3	0.1	S	0.8	S	1.7	S	21.0	5.5	1.5	0.0	
6	18.9	26.5	13.8	0.5	S	2.1	ESE	5.1	SE	0.0	0.0	0.0	9.2	
7	17.0	26.0	10.6	0.5	ESE	1.9	SSE	4.4	SE	0.0	0.0	0.0	5.7	
8	18.1	25.9	13.3	0.6	ESE	2.6	S	5.5	SSE	0.0	0.0	0.0	5.9	
9	19.0	26.2	14.3	0.6	SSE	2.8	SSE	5.7	S	0.0	0.0	0.0	8.0	
10	17.7	25.7	13.0	0.4	SSE	2.3	SSE	4.2	SSE	0.0	0.0	0.0	2.1	
前半旬	17.0	20.8	14.0	0.4	SSE					28.0			8.6	
後半旬	18.1	26.1	13.0	0.5	SSE					0.0			30.9	
旬	17.6	23.4	13.5	0.5	SSE					28.0			39.5	
平年差/比	-0.8	-1.7	0.0							58			92	

観測所名	西米良										10℃以上積算気温			182
日付	気温(℃)			風向・風速(m/s)						降水量(mm)			日照 (h)	
	平均	最高	最低	平均	最多	最大	風向	瞬間	風向	日計	1時間	10分		
1	19.3	27.2	14.3	1.2	WSW	4.1	WSW	6.5	WSW	0.0	0.0	0.0	6.2	
2	18.8	24.4	15.7	0.3	SE	1.5	SE	3.6	S	0.0	0.0	0.0	0.7	
3	17.0	20.2	14.7	0.4	W	2.2	W	3.4	W	0.0	0.0	0.0	0.1	
4	15.4	16.4	13.9	0.2	W	1.5	WNW	2.6	W	5.5	1.5	0.5	0.0	
5	18.2	20.0	16.2	0.1	WSW	1.4	WSW	2.8	W	21.0	4.5	2.0	0.0	
6	18.9	25.8	15.3	0.8	SSE	2.8	SSE	8.0	S	0.0	0.0	0.0	7.2	
7	17.9	25.5	12.0	0.9	W	3.2	WSW	5.9	W	0.0	0.0	0.0	6.8	
8	18.8	27.0	14.5	0.6	SSW	3	W	4.8	WSW	0.0	0.0	0.0	4.9	
9	19.0	25.8	14.7	1.0	NE	4.3	W	6.6	WNW	0.0	0.0	0.0	5.3	
10	18.6	24.5	14.7	0.7	WSW	2.6	WSW	4.3	WSW	0.0	0.0	0.0	1.8	
前半旬	17.7	21.6	15.0	0.4	WSW					26.5			7.0	
後半旬	18.6	25.7	14.2	0.8	NE					0.0			26.0	
旬	18.2	23.7	14.6	0.6	WSW					26.5			33.0	
平年差/比	-0.7	-1.7	+0.1							54			87	

観測所名	高鍋										10℃以上積算気温			205
日付	気温(℃)			風向・風速(m/s)						降水量(mm)			日照 (h)	
	平均	最高	最低	平均	最多	最大	風向	瞬間	風向	日計	1時間	10分		
1	22.1	26.1	18.2	1.7	NE	3.7	ENE	6.4	ENE	0.0	0.0	0.0	7.6	
2	20.9	24.5	18.1	2.2	NNE	4.9	NNE	8.4	NE	0.0	0.0	0.0	1.1	
3	19.2	21.5	17.0	3.0	NNE	4.9	N	10.2	N	0.0	0.0	0.0	0.1	
4	17.8	19.4	16.0	2.1	N	4.1	N	7.1	N	17.5	6.0	1.5	0.0	
5	20.2	22.5	18.5	1.6	NW	4.2	NNE	7.7	NNE	10.5	3.5	1.0	0.0	
6	21.8	25.2	19.3	1.7	ESE	4.1	SSE	6.0	SSE	0.0	0.0	0.0	10.2	
7	20.2	25.0	14.7	1.5	W	2.8	E	5.0	WNW	0.0	0.0	0.0	8.6	
8	20.6	24.9	16.8	1.4	NW	3.1	ENE	5.2	NNE	0.0	0.0	0.0	6.1	
9	20.9	26.0	16.9	1.5	WNW	3	ENE	5.4	ENE	0.0	0.0	0.0	7.0	
10	21.0	25.1	17.1	1.2	WNW	2.4	ESE	4.0	SE	0.0	0.0	0.0	1.0	
前半旬	20.0	22.8	17.6	2.1	NNE					28.0			8.8	
後半旬	20.9	25.2	17.0	1.5	WNW					0.0			32.9	
旬	20.5	24.0	17.3	1.8	WNW					28.0			41.7	
平年差/比	-0.8	-1.7	+0.2							47			77	

地域気象観測旬報

2011年10月1日～10日 宮崎県 (87)
(3/5)

観測所名	加久藤										10℃以上積算気温			189
日付	気温(℃)			風向・風速(m/s)						降水量(mm)			日照 (h)	
	平均	最高	最低	平均	最多	最大	風向	瞬間	風向	日計	1時間	10分		
1	21.0	<u>28.1</u>	17.3	1.3	S	3.7	NW	6.5	WNW	0.0	0.0	0.0	7.8	
2	18.5	24.2	14.8	1.2	WNW	3.7	NW	6.1	WNW	0.0	0.0	0.0	1.7	
3	17.7	22.3	14.2	1.4	E	2.5	E	5.6	ENE	0.0	0.0	0.0	0.6	
4	16.7	18.9	14.8	1.8	ENE	2.7	ENE	6.0	E	2.0	1.0	0.5	0.0	
5	19.3	21.5	17.1	1.8	ENE	3.5	ENE	7.4	E	<u>19.0</u>	<u>7.0</u>	<u>2.5</u>	0.0	
6	19.7	24.5	16.4	2.4	WNW	<u>4.3</u>	NW	<u>7.6</u>	W	0.0	0.0	0.0	8.1	
7	19.3	26.1	13.4	1.2	WSW	3.1	SW	5.8	SW	0.0	0.0	0.0	8.4	
8	18.9	27.2	13.1	0.9	NNE	2.6	WSW	5.2	ESE	0.0	0.0	0.0	7.2	
9	19.3	27.8	13.0	1.1	E	2.9	ESE	6.0	ESE	0.0	0.0	0.0	8.3	
10	18.6	26.7	<u>13.0</u>	0.8	E	2.5	E	5.3	ESE	0.0	0.0	0.0	1.5	
前半旬	18.6	23.0	15.6	1.5	ENE					21.0			10.1	
後半旬	19.2	26.5	13.8	1.3	E					0.0			33.5	
旬	18.9	24.7	14.7	1.4	E					21.0			43.6	
平年差/比	-0.5	-1.0	+0.5							56			78	

観測所名	西都										10℃以上積算気温			197
日付	気温(℃)			風向・風速(m/s)						降水量(mm)			日照 (h)	
	平均	最高	最低	平均	最多	最大	風向	瞬間	風向	日計	1時間	10分		
1	21.5	26.2	18.4	1.5	WNW	4.4	ESE	7.7	E	0.0	0.0	0.0	8.8	
2	20.0	24.4	16.2	1.3	NW	4	E	5.8	ENE	0.0	0.0	0.0	1.2	
3	18.6	21.7	16.1	2.0	NE	<u>5.3</u>	NE	<u>8.4</u>	NE	0.0	0.0	0.0	0.7	
4	17.2	18.6	15.3	1.7	WNW	3.7	N	7.0	NNE	11.0	2.0	0.5	0.0	
5	19.9	22.3	18.0	1.7	NW	3.5	NNW	5.1	NNW	<u>12.5</u>	<u>4.5</u>	<u>1.5</u>	0.0	
6	21.2	<u>26.8</u>	17.0	1.8	ESE	4.7	ESE	7.1	E	0.0	0.0	0.0	10.2	
7	19.1	24.9	<u>13.5</u>	1.7	W	4.3	ESE	6.2	ESE	0.0	0.0	0.0	7.3	
8	19.7	25.2	15.5	1.5	WNW	4.1	E	6.0	ESE	0.0	0.0	0.0	5.5	
9	20.2	26.7	15.2	1.7	WNW	3.9	E	6.2	SE	0.0	0.0	0.0	8.1	
10	20.0	25.9	15.5	1.4	WNW	3.4	ESE	5.8	E	0.0	0.0	0.0	1.1	
前半旬	19.4	22.6	16.8	1.6	WNW					23.5			10.7	
後半旬	20.0	25.9	15.3	1.6	WNW					0.0			32.2	
旬	19.7	24.3	16.1	1.6	WNW					23.5			42.9	
平年差/比	-1.3	-2.0	-0.4							45			83	

観測所名	小林										10℃以上積算気温			191
日付	気温(℃)			風向・風速(m/s)						降水量(mm)			日照 (h)	
	平均	最高	最低	平均	最多	最大	風向	瞬間	風向	日計	1時間	10分		
1	20.9	<u>27.0</u>	17.4	2.5	WNW	5.4	SE	<u>9.0</u>	W	0.0	0.0	0.0	8.9	
2	19.2	24.6	16.4	2.4	WNW	4.3	WNW	7.5	NNW	0.0	0.0	0.0	2.1	
3	17.4	21.2	15.4	2.4	SSE	4.4	SE	7.0	SE	0.0	0.0	0.0	1.5	
4	16.1	17.9	13.9	1.6	SE	3.6	S	5.5	S	5.5	1.5	0.5	0.0	
5	19.1	21.2	17.0	2.0	S	4.5	S	6.3	S	<u>20.0</u>	<u>5.0</u>	<u>1.5</u>	0.0	
6	20.1	24.7	16.7	3.2	WNW	5	NW	8.8	WNW	0.0	0.0	0.0	10.4	
7	19.7	25.7	15.6	2.1	WNW	<u>5.6</u>	W	7.9	W	0.0	0.0	0.0	9.1	
8	19.4	25.5	14.3	1.4	S	3.4	SSE	5.8	E	0.0	0.0	0.0	7.0	
9	19.9	26.1	<u>13.7</u>	1.7	WNW	4.4	ESE	6.8	ESE	0.0	0.0	0.0	8.8	
10	19.6	25.5	14.8	1.4	WNW	3.8	SSE	6.0	SSE	0.0	0.0	0.0	1.6	
前半旬	18.5	22.4	16.0	2.2	WNW					25.5			12.5	
後半旬	19.7	25.5	15.0	2.0	WNW					0.0			36.9	
旬	19.1	23.9	15.5	2.1	WNW					25.5			49.4	
平年差/比	-1.5	-1.7	-1.2							56			98	

観測所名	宮崎										10℃以上積算気温			201
日付	気温(℃)			風向・風速(m/s)						降水量(mm)			日照 (h)	
	平均	最高	最低	平均	最多	最大	風向	瞬間	風向	日計	1時間	10分		
1	21.9	25.4	18.9	2.2	WNW	4.7	E	7.3	E	0.0	0.0	0.0	8.5	
2	20.5	24.3	17.1	2.3	WNW	4.9	ENE	7.6	E	0.0	0.0	0.0	1.7	
3	19.2	22.1	16.7	2.9	NNE	<u>6.6</u>	NNE	<u>10.6</u>	NNE	0.0	0.0	0.0	2.0	
4	17.0	18.3	<u>15.1</u>	1.8	NNW	4.9	NNE	8.5	NNE	<u>50.0</u>	<u>14.0</u>	<u>3.5</u>	0.0	
5	19.7	21.8	17.8	1.2	NW	2.9	WNW	6.3	N	20.5	4.0	1.5	0.0	
6	21.8	<u>26.7</u>	18.0	2.7	W	5.2	ESE	7.5	ESE	0.0	0.0	0.0	9.9	
7	20.1	24.8	15.2	2.2	WNW	4.4	E	6.4	ESE	0.0	0.0	0.0	6.3	
8	20.1	24.9	16.3	2.3	WNW	4.2	ESE	6.4	ESE	0.0	0.0	0.0	5.3	
9	20.8	26.1	16.4	2.5	WNW	4.4	E	6.7	E	0.0	0.0	0.0	8.3	
10	20.3	25.4	16.7	2.2	WNW	4.4	WNW	6.0	ESE	0.0	0.0	0.0	0.9	
前半旬	19.7	22.4	17.1	2.1	WNW					70.5			12.2	
後半旬	20.6	25.6	16.5	2.4	WNW					0.0			30.7	
旬	20.1	24.0	16.8	2.2	WNW					70.5			42.9	
平年差/比	-1.1	-1.8	-0.4							106			80	

地域気象観測旬報

2011年10月1日～10日 宮崎県 (87)
(4/5)

観測所名	青島										10℃以上積算気温			206
日付	気温(℃)			風向・風速(m/s)						降水量(mm)			日照 (h)	
	平均	最高	最低	平均	最多	最大	風向	瞬間	風向	日計	1時間	10分		
1	21.8	25.0	19.0	1.6	W	2.8	ENE	6.0	ENE	0.0	0.0	0.0	9.4	
2	21.0	24.1	17.4	1.5	WSW	2.5	WNW	7.5	N	0.0	0.0	0.0	1.9	
3	20.0	21.5	17.9	2.4	N	4.3	N	9.1	N	0.0	0.0	0.0	1.0	
4	17.3	19.3	15.4	2.5	WNW	4.2	WNW	7.5	NNE	32.0	4.5	1.5	0.0	
5	19.8	21.3	18.3	2.2	WNW	3.9	WNW	6.2	W	24.5	7.0	2.0	0.0	
6	22.3	26.1	19.5	2.4	WNW	4.2	WNW	9.4	WNW	0.0	0.0	0.0	10.4	
7	20.7	24.0	16.8	1.9	WNW	3.6	WNW	7.4	WNW	0.0	0.0	0.0	6.1	
8	20.6	24.2	18.0	1.8	W	2.9	W	4.5	NNE	0.0	0.0	0.0	4.5	
9	21.2	25.3	18.3	1.7	W	2.8	ESE	4.4	E	0.0	0.0	0.0	8.4	
10	21.3	25.0	18.5	1.5	W	2.8	W	4.2	WNW	0.0	0.0	0.0	1.3	
前半旬	20.0	22.2	17.6	2.0	WNW					56.5			12.3	
後半旬	21.2	24.9	18.2	1.9	WNW					0.0			30.7	
旬	20.6	23.6	17.9	2.0	WNW					56.5			43.0	
平年差/比	-0.8	-1.7	-0.1							61			94	

観測所名	赤江										10℃以上積算気温			206
日付	気温(℃)			風向・風速(m/s)						降水量(mm)			日照 (h)	
	平均	最高	最低	平均	最多	最大	風向	瞬間	風向	日計	1時間	10分		
1	22.5	25.5	19.5	3.4	NE	5.8	NE	7.2	ENE	0.0	0.0	0.0		
2	21.1	24.4	17.0	3.4	NE	7.1	NE	9.3	NE	0.0	0.0	0.0		
3	20.0	22.4	18.1	5.7	N	9	NNE	11.8	NNE	0.0	0.0	0.0		
4	17.4	19.6	15.4	3.4	W	8.2	NNE	10.8	NE	50.0	13.0	4.0		
5	19.8	21.4	18.3	2.5	W	5.9	NNE	7.7	NNE	23.5	8.5	3.5		
6	22.0	25.6	18.7	4.4	W	6.5	W	9.3	W	0.0	0.0	0.0		
7	20.9	24.7	17.7	3.3	W	4.9	W	6.7	WNW	0.0	0.0	0.0		
8	20.4	24.5	16.7	2.8	WNW	3.9	ENE	6.2	N	0.0	0.0	0.0		
9	21.0	26.0	16.8	2.8	WNW	4.5	NE	6.7	NE	0.0	0.0	0.0		
10	20.9	25.6	17.7	2.6	WNW	4.3	W	6.2	WNW	0.0	0.0	0.0		
前半旬	20.2	22.7	17.7	3.7	W					73.5				
後半旬	21.0	25.3	17.5	3.2	WNW					0.0				
旬	20.6	24.0	17.6	3.4	WNW					73.5				
平年差/比	-1.9	-2.1	-1.5							86				

観測所名	都城										10℃以上積算気温			198
日付	気温(℃)			風向・風速(m/s)						降水量(mm)			日照 (h)	
	平均	最高	最低	平均	最多	最大	風向	瞬間	風向	日計	1時間	10分		
1	22.0	28.0	18.4	1.6	NE	4.3	NE	7.1	NNE	0.0	0.0	0.0	7.1	
2	20.7	25.8	16.7	1.4	N	4.2	N	6.3	N	0.0	0.0	0.0	2.7	
3	18.9	23.0	17.0	2.3	NNE	4.7	NNE	7.8	NNE	0.0	0.0	0.0	1.8	
4	16.5	17.5	14.5	2.6	NNE	5.1	N	8.5	N	10.5	2.5	0.5	0.0	
5	19.4	21.9	17.3	2.7	N	5.4	N	8.3	NNE	11.5	4.0	1.5	0.0	
6	20.8	26.1	16.4	1.3	W	3.5	WNW	6.8	NW	0.0	0.0	0.0	10.1	
7	19.6	25.9	13.8	1.4	SSW	3.8	SSW	6.6	SSW	0.0	0.0	0.0	6.5	
8	20.0	26.5	16.0	1.2	N	3.6	SSW	5.5	S	0.0	0.0	0.0	5.2	
9	20.0	27.1	15.1	1.2	NNE	3	SE	5.3	SE	0.0	0.0	0.0	5.2	
10	19.9	26.1	15.4	1.1	SE	3	SE	5.2	NE	0.0	0.0	0.0	1.3	
前半旬	19.5	23.2	16.8	2.1	N					22.0			11.6	
後半旬	20.1	26.3	15.3	1.2	N					0.0			28.3	
旬	19.8	24.8	16.1	1.7	N					22.0			39.9	
平年差/比	-0.7	-1.1	0.0							53			77	

観測所名	油津										10℃以上積算気温			212
日付	気温(℃)			風向・風速(m/s)						降水量(mm)			日照 (h)	
	平均	最高	最低	平均	最多	最大	風向	瞬間	風向	日計	1時間	10分		
1	22.6	26.2	20.1	3.0	WNW	5.6	ENE	8.8	E	0.5	0.5	0.5	8.7	
2	21.5	25.4	18.0	2.8	WNW	5.3	ENE	9.0	ENE	0.0	0.0	0.0	3.1	
3	20.5	22.7	18.6	2.5	NW	5.1	NE	10.1	NE	0.0	0.0	0.0	1.1	
4	18.3	22.0	15.6	3.2	NW	6	E	10.4	ENE	33.0	9.0	2.5	0.0	
5	21.0	22.3	19.8	2.4	WNW	5.9	ESE	8.8	ESE	31.5	12.0	3.0	0.0	
6	22.4	27.2	18.3	2.3	WNW	4.8	WNW	6.4	WNW	0.0	0.0	0.0	9.2	
7	21.2	25.8	17.7	3.3	WNW	5.3	WNW	6.8	NW	0.0	0.0	0.0	5.8	
8	21.3	25.9	18.2	3.2	WNW	4.6	E	6.9	E	0.0	0.0	0.0	5.6	
9	21.8	27.1	18.0	3.1	WNW	4.5	WNW	6.6	WNW	0.0	0.0	0.0	9.6	
10	21.8	25.8	19.2	3.0	WNW	5.1	WNW	6.5	WNW	0.0	0.0	0.0	0.7	
前半旬	20.8	23.7	18.4	2.8	NW					65.0			12.9	
後半旬	21.7	26.4	18.3	3.0	WNW					0.0			30.9	
旬	21.2	25.0	18.4	2.9	WNW					65.0			43.8	
平年差/比	-0.9	-1.0	-0.3							83			89	

地域気象観測旬報

2011年10月1日～10日 宮崎県 (87)
(5/5)

観測所名	串間									10°C以上積算気温			207
日付	気温(°C)			風向・風速(m/s)						降水量(mm)			日照 (h)
	平均	最高	最低	平均	最多	最大	風向	瞬間	風向	日計	1時間	10分	
1	22.2	26.9	18.4	1.7	NE	4.4	ENE	7.1	ENE	0.0	0.0	0.0	9.6
2	20.9	26.1	16.2	1.9	NE	4.5	ENE	6.8	NE	0.0	0.0	0.0	3.7
3	19.7	22.1	17.0	2.6	NE	5.5	ENE	9.4	NE	0.0	0.0	0.0	0.6
4	17.7	19.5	15.5	2.0	NE	4.2	ENE	7.2	NNE	13.0	1.5	1.0	0.0
5	20.8	22.5	19.3	2.3	NE	4.7	NE	8.5	NE	42.5	12.0	5.5	0.0
6	22.3	26.9	18.5	2.2	W	5.3	W	8.3	W	0.5	0.5	0.5	10.3
7	20.3	25.5	14.8	1.3	NE	3.4	WNW	6.6	W	0.0	0.0	0.0	6.8
8	20.8	26.3	17.1	1.7	NE	4	ENE	6.2	NE	0.0	0.0	0.0	4.5
9	21.0	27.5	15.8	2.0	NE	4.5	E	7.0	E	0.0	0.0	0.0	9.8
10	21.0	25.7	17.8	1.5	NE	3.8	ENE	5.7	ESE	2.5	2.0	1.0	1.0
前半旬	20.3	23.4	17.3	2.1	NE					55.5			13.9
後半旬	21.1	26.4	16.8	1.7	NE					3.0			32.4
旬	20.7	24.9	17.0	1.9	NE					58.5			46.3
平年差/比	-0.6	-1.6	0.0							134			88

地域雨量観測旬報

2011年10月1日～10日 宮崎県 (87)

(1/1)

観測所名	日之影				諸塚				北方				上椎葉				都農				えびの			
	降水量(mm)				降水量(mm)				降水量(mm)				降水量(mm)				降水量(mm)				降水量(mm)			
	日計	平年比	最大1時間	最大10分間	日計	平年比	最大1時間	最大10分間	日計	平年比	最大1時間	最大10分間	日計	平年比	最大1時間	最大10分間	日計	平年比	最大1時間	最大10分間	日計	平年比	最大1時間	最大10分間
1	0.0		0.0	0.0	0.0		0.0	0.0	0.0		0.0	0.0	0.0		0.0	0.0	0.0		0.0	0.0	0.0		0.0	0.0
2	0.0		0.0	0.0	0.0		0.0	0.0	0.0		0.0	0.0	0.0		0.0	0.0	0.0		0.0	0.0	0.0		0.0	0.0
3	0.0		0.0	0.0	0.0		0.0	0.0	0.0		0.0	0.0	0.0		0.0	0.0	0.0		0.0	0.0	0.0		0.0	0.0
4	2.0		0.5	0.5	8.5		2.0	0.5	1.5		0.5	0.5	4.0		1.0	0.5	5.5		1.5	0.5	6.0		1.5	0.5
5	30.0		10.5	3.5	19.0		5.0	1.5	17.0		4.0	1.0	28.0		6.0	2.5	20.5		11.0	4.0	21.0		7.5	2.5
半旬計/最大	32.0	//	10.5	3.5	27.5	71	5.0	1.5	18.5	43	4.0	1.0	32.0	87	6.0	2.5	26.0	//	11.0	4.0	27.0	58	7.5	2.5
6	0.5		0.5	0.5	0.0		0.0	0.0	0.0		0.0	0.0	0.0		0.0	0.0	0.0		0.0	0.0	0.0		0.0	0.0
7	0.0		0.0	0.0	0.0		0.0	0.0	0.0		0.0	0.0	0.0		0.0	0.0	0.0		0.0	0.0	0.0		0.0	0.0
8	0.0		0.0	0.0	0.0		0.0	0.0	0.0		0.0	0.0	0.0		0.0	0.0	0.0		0.0	0.0	0.0		0.0	0.0
9	0.0		0.0	0.0	0.0		0.0	0.0	0.0		0.0	0.0	0.0		0.0	0.0	0.0		0.0	0.0	0.0		0.0	0.0
10	0.0		0.0	0.0	0.0		0.0	0.0	0.0		0.0	0.0	0.0		0.0	0.0	0.0		0.0	0.0	0.0		0.0	0.0
半旬計/最大	0.5	//	0.5	0.5	0.0	0	0.0	0.0	0.0	0	0.0	0.0	0.0	0	0.0	0.0	0.0	//	0.0	0.0	0.0	0	0.0	0.0
旬計	32.5	//			27.5	53			18.5	30			32.0	60			26.0	//			27.0	37		
旬最大	30.0		10.5	3.5	19.0		5.0	1.5	17.0		4.0	1.0	28.0		6.0	2.5	20.5		11.0	4.0	21.0		7.5	2.5
起日	5		5	5	5		5	5	5		5	5	5		5	5	5		5	5	5		5	5

観測所名	高原				野尻				国富				山田				深瀬							
	降水量(mm)				降水量(mm)				降水量(mm)				降水量(mm)				降水量(mm)				降水量(mm)			
	日計	平年比	最大1時間	最大10分間	日計	平年比	最大1時間	最大10分間	日計	平年比	最大1時間	最大10分間	日計	平年比	最大1時間	最大10分間	日計	平年比	最大1時間	最大10分間	日計	平年比	最大1時間	最大10分間
1	0.0		0.0	0.0	0.0		0.0	0.0	0.0		0.0	0.0	0.0		0.0	0.0	0.0		0.0	0.0				
2	0.0		0.0	0.0	0.0		0.0	0.0	0.0		0.0	0.0	0.0		0.0	0.0	0.0		0.0	0.0				
3	0.0		0.0	0.0	0.0		0.0	0.0	0.0		0.0	0.0	0.0		0.0	0.0	0.0		0.0	0.0				
4	11.5		2.0	0.5	9.0		2.5	0.5	9.0		2.0	0.5	13.5		2.5	0.5	19.0		2.5	1.0				
5	25.5		6.0	2.0	16.0		5.5	1.5	11.5		3.5	1.0	19.0		6.5	2.0	29.0		12.5	3.5				
半旬計/最大	37.0	//	6.0	2.0	25.0	78	5.5	1.5	20.5	53	3.5	1.0	32.5	//	6.5	2.0	48.0	120	12.5	3.5				
6	0.0		0.0	0.0	0.0		0.0	0.0	0.5		0.5	0.5	0.0		0.0	0.0	0.5		0.5	0.5				
7	0.0		0.0	0.0	0.0		0.0	0.0	0.0		0.0	0.0	0.0		0.0	0.0	0.0		0.0	0.0				
8	0.0		0.0	0.0	0.0		0.0	0.0	0.0		0.0	0.0	0.0		0.0	0.0	0.0		0.0	0.0				
9	0.0		0.0	0.0	0.0		0.0	0.0	0.0		0.0	0.0	0.0		0.0	0.0	0.0		0.0	0.0				
10	0.0		0.0	0.0	0.0		0.0	0.0	0.0		0.0	0.0	0.0		0.0	0.0	0.0		0.0	0.0				
半旬計/最大	0.0	//	0.0	0.0	0.0	0	0.0	0.0	0.5	2	0.5	0.5	0.0	//	0.0	0.0	0.5	1	0.5	0.5				
旬計	37.0	//			25.0	54			21.0	42			32.5	//			48.5	84						
旬最大	25.5		6.0	2.0	16.0		5.5	1.5	11.5		3.5	1.0	19.0		6.5	2.0	29.0		12.5	3.5				
起日	5		5	5	5		5	5	5		5	5	5		5	5	5		5	5				