

宮 崎 県 農 業 気 象 速 報

平成 2 4 年 4 月 下旬

宮 崎 県
宮 崎 地 方 気 象 台
平成 2 4 年 5 月 1 日

天 気 概 況

天気は周期的に変化、気温は高い、降水量は多い、22日は青島で日降水量 204.5mm の大雨、28日は西米良で今年初めての真夏日

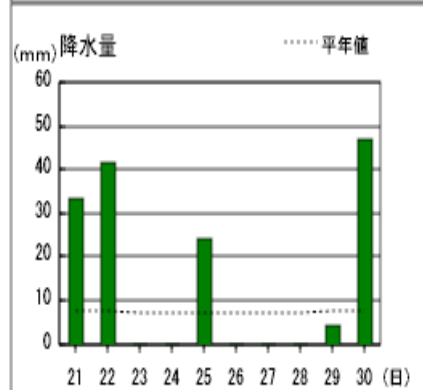
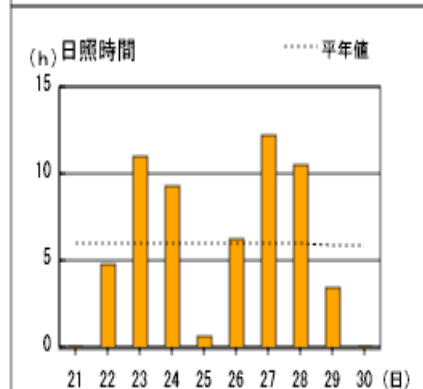
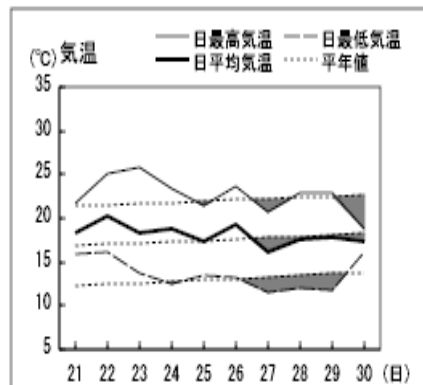
下旬は低気圧や気圧の谷と高気圧が交互に通過したため、天気は周期的に変化した。21日から22日にかけては低気圧が九州南部を通過し、県内各地で33.0～302.5mmの雨が降った。22日は青島で日降水量204.5mm（4月の多い方からの第1位）、日最大1時間降水量66.0mmの非常に激しい雨を観測した。25日から26日にかけては気圧の谷が通過したため、県内各地で16.0～67.5mmの雨が降った。29日から30日にかけては低気圧が九州南岸を通過したため、県内各地で11.5～76.5mmの雨が降った。28日は高気圧に覆われて晴れたことと西よりの風が吹いたため気温が上昇し、西米良で日最高気温30.3℃を観測し、県内で今年初めての真夏日（日最高気温が30℃以上）となった。気温は、27日は平年より低かったが、その他の日は平年並か平年より高く経過した。県内各地の旬平均気温は平年差+0.3～+1.3℃で油津と串間を除き平年より高く、旬降水量は65.5～395.0mm（平年比124～479%）で平年より多く、旬日照時間は平年比83～102%で小林、油津、串間を除き平年並であった。

宮崎市の旬平均気温は平年より高く、旬降水量はかなり多く、旬日照時間は平年並であった。

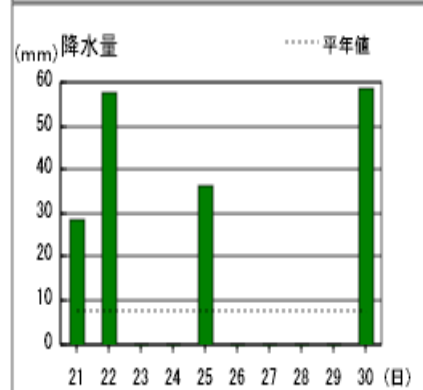
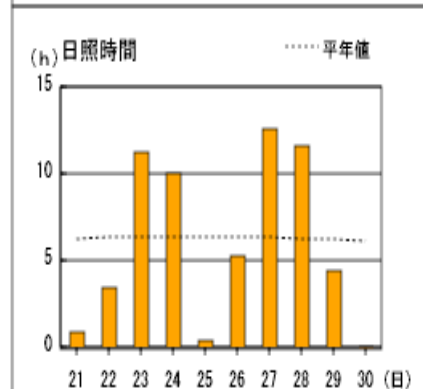
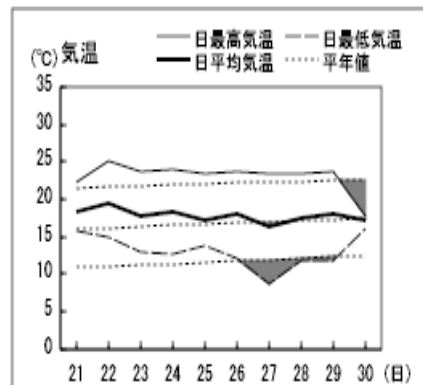
日々の天気概況	宮崎市の昼間の天気
21日 東シナ海の低気圧が九州に接近した。	曇り後雨
22日 低気圧が九州南部を通過した後、東シナ海に中心を持つ高気圧に覆われた。	曇り
23日 移動性高気圧に覆われた。	晴れ一時薄曇り
24日 移動性高気圧に覆われた。	薄曇り時々晴れ
25日 高気圧が東へ遠ざかり、気圧の谷が九州に接近した。	曇り後雨
26日 気圧の谷が通過した後、華中に中心を持つ高気圧に覆われた。	曇り時々晴れ
27日 東シナ海に中心を持つ高気圧に覆われた。	晴れ後一時薄曇り
28日 移動性高気圧に覆われた。	薄曇り後晴れ
29日 高気圧が東へ遠ざかり、大陸から東シナ海にのびる前線が九州に接近した。	曇り一時雨
30日 低気圧が九州南岸を通過した。	雨

アメダス 気象経過図：2012年4月21日-2012年4月30日

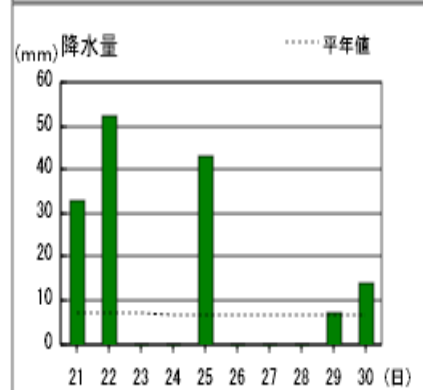
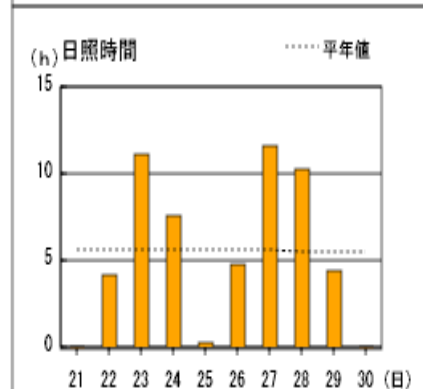
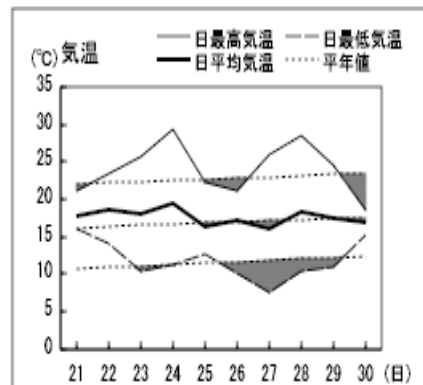
宮崎



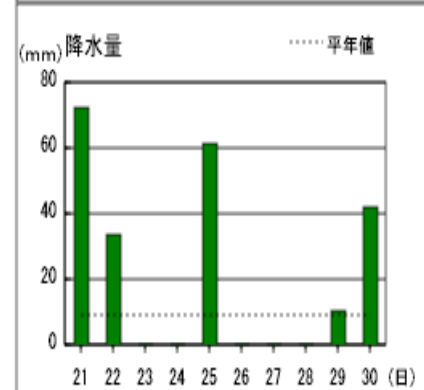
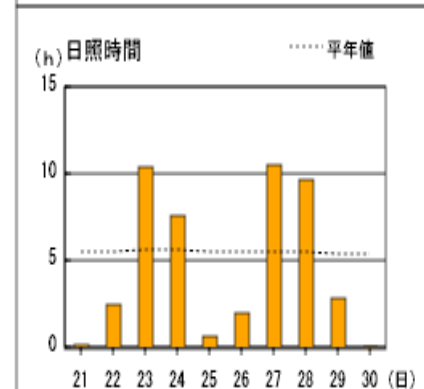
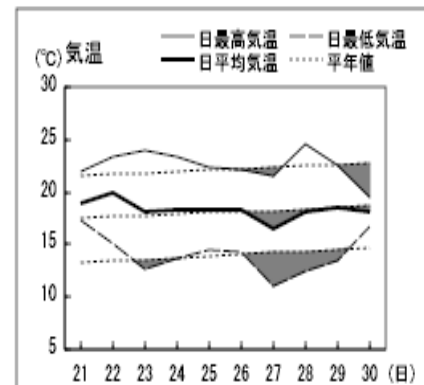
延岡



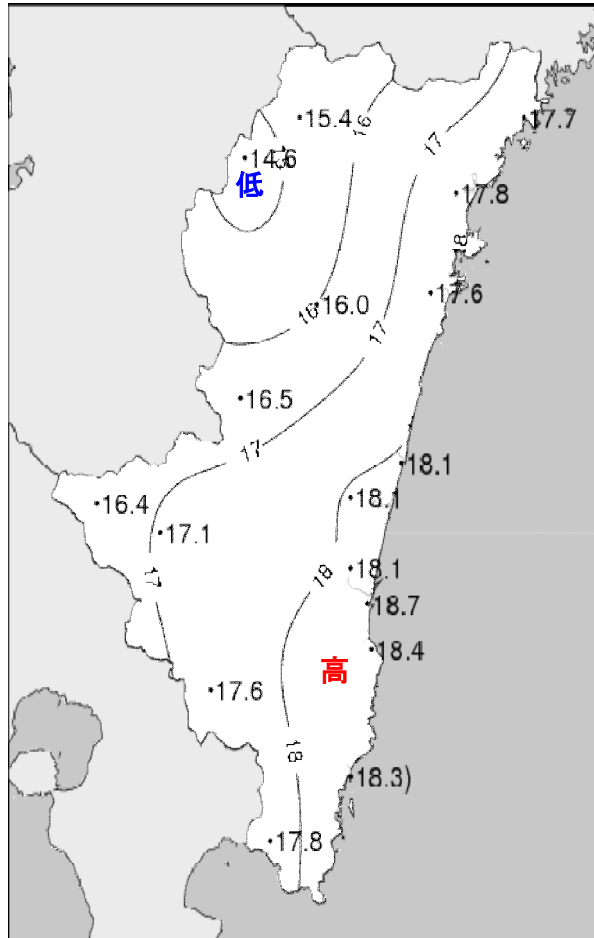
都城



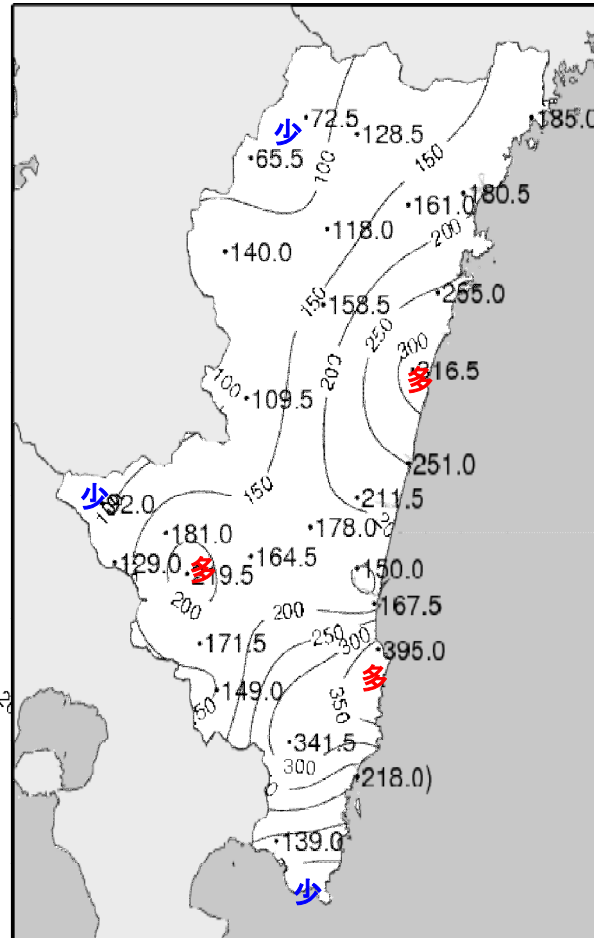
油津



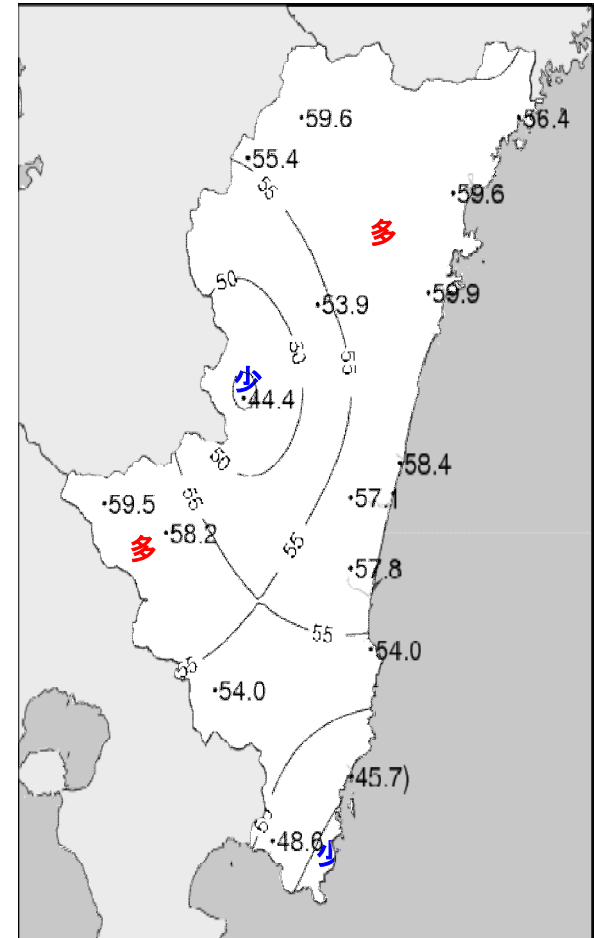
2012(平成24年)4月下旬 気象分布図



2012年4月下旬気温観測値(°C)



2012年4月下旬降水量観測値(ミリ)



2012年4月下旬日照時間観測値(時間)

地域気象観測旬報

2012年4月21日～30日 宮崎県 (87)
(1/5)

観測所名	高千穂										10℃以上積算気温			154
日付	気温(℃)			風向・風速(m/s)						降水量(mm)			日照 (h)	
	平均	最高	最低	平均	最多	最大	風向	瞬間	風向	日計	1時間	10分		
21	15.2	19.3	13.3	4.4	SE	7.1	ESE	19.0	E	13.5	3.5	1.0	0.6	
22	16.4	20.8	10.8	2.7	NNW	7.4	SE	17.3	SE	21.0	6.0	1.5	5.1	
23	15.6	23.7	8.6	2.1	NNW	5	NW	10.2	NW	0.0	0.0	0.0	11.1	
24	17.0	29.5	7.0	1.5	NNW	5.5	SSE	8.6	SSE	0.0	0.0	0.0	9.9	
25	14.4	21.5	9.4	2.0	SE	5.1	SE	11.2	E	15.5	6.0	2.0	0.0	
26	14.5	18.1	7.9	2.4	NW	5.7	NW	10.3	NNW	0.5	0.5	0.5	4.5	
27	14.7	26.3	4.1	1.9	NNW	4.8	NNW	7.5	SSE	0.0	0.0	0.0	12.1	
28	16.6	26.4	7.2	1.8	SE	4.6	SSE	8.4	SSE	0.0	0.0	0.0	11.7	
29	15.0	21.3	6.9	2.2	SE	5	SE	10.8	SE	0.5	0.5	0.5	4.6	
30	14.9	15.9	13.9	3.3	SE	6.6	SE	14.0	SSE	21.5	4.5	1.5	0.0	
前半旬	15.7	23.0	9.8	2.5	SE					50.0			26.7	
後半旬	15.1	21.6	8.0	2.3	SE					22.5			32.9	
旬	15.4	22.3	8.9	2.4	SE					72.5			59.6	
平年差/比	+0.7	+0.8	+0.4							158			102	

観測所名	古江										10℃以上積算気温			177
日付	気温(℃)			風向・風速(m/s)						降水量(mm)			日照 (h)	
	平均	最高	最低	平均	最多	最大	風向	瞬間	風向	日計	1時間	10分		
21	18.3	21.2	16.1	4.6	S	9.1	S	15.0	S	25.5	6.0	2.5	0.8	
22	19.2	22.8	14.5	3.8	NNE	8.7	S	15.1	SSE	83.0	12.0	3.0	2.4	
23	17.0	22.3	12.4	2.0	NNE	4.3	SSW	6.8	S	0.0	0.0	0.0	11.2	
24	17.4	23.3	12.6	2.8	N	4.9	N	6.4	NNE	0.0	0.0	0.0	10.3	
25	16.9	22.0	12.6	3.0	NNE	8.4	SSW	12.5	S	32.0	12.5	2.5	0.1	
26	18.8	23.4	13.5	2.8	N	7.4	NNW	10.4	NNE	0.0	1.0	0.0	4.1	
27	16.0	24.2	7.6	2.6	N	6.8	NE	13.1	NE	0.0	0.0	0.0	11.8	
28	16.8	21.9	11.2	2.8	NNE	5.4	N	6.6	N	0.0	0.0	0.0	11.4	
29	18.6	22.8	13.0	1.9	S	3.8	S	5.5	S	0.0	0.0	0.0	4.3	
30	17.5	19.9	16.7	2.6	SSW	7.6	S	11.5	S	44.5	7.0	3.5	0.0	
前半旬	17.8	22.3	13.6	3.2	S					140.5			24.8	
後半旬	17.5	22.4	12.4	2.5	NNE					44.5			31.6	
旬	17.7	22.4	13.0	2.9	S					185.0			56.4	
平年差/比	+0.7	+0.8	+0.5							242			89	

観測所名	鞍岡										10℃以上積算気温			146
日付	気温(℃)			風向・風速(m/s)						降水量(mm)			日照 (h)	
	平均	最高	最低	平均	最多	最大	風向	瞬間	風向	日計	1時間	10分		
21	14.8	17.8	13.0	4.3	SW	9.3	SW	26.3	SSW	15.5	4.0	1.0	0.5	
22	14.7	19.5	8.6	1.9	WSW	6.7	SW	19.9	SSW	17.5	5.0	1.5	3.9	
23	13.3	21.6	5.8	1.0	WSW	3.1	S	6.5	SSW	0.0	0.0	0.0	10.8	
24	16.6	27.3	6.8	1.1	WSW	2.5	W	5.9	SW	0.0	0.0	0.0	9.9	
25	15.1	21.3	9.2	2.5	SW	7	SW	15.1	SSW	21.0	8.0	2.0	0.0	
26	12.4	15.8	5.3	1.1	ENE	3.6	E	7.2	NE	0.0	0.0	0.0	2.6	
27	13.1	24.2	2.6	1.2	W	2.7	SW	5.4	NE	0.0	0.0	0.0	11.2	
28	16.7	26.9	7.8	1.2	ENE	3	NE	6.5	NE	0.0	0.0	0.0	11.0	
29	14.8	22.5	5.8	1.7	SW	5.3	SW	13.0	SW	0.5	0.5	0.5	5.5	
30	14.8	16.0	13.3	3.6	SW	8.6	SW	21.9	SW	11.0	3.0	1.0	0.0	
前半旬	14.9	21.5	8.7	2.2	WSW					54.0			25.1	
後半旬	14.4	21.1	7.0	1.8	WSW					11.5			30.3	
旬	14.6	21.3	7.8	2.0	WSW					65.5			55.4	
平年差/比	+1.3	+1.6	+0.5							149			100	

観測所名	延岡										10℃以上積算気温			178
日付	気温(℃)			風向・風速(m/s)						降水量(mm)			日照 (h)	
	平均	最高	最低	平均	最多	最大	風向	瞬間	風向	日計	1時間	10分		
21	18.3	22.3	15.9	3.9	SE	7.6	SE	14.4	SE	28.5	7.5	2.5	0.9	
22	19.4	25.0	14.9	3.3	E	7.5	SE	13.2	SE	57.5	10.0	2.5	3.4	
23	17.7	23.6	13.1	2.2	W	5.1	SE	8.2	WSW	0.0	0.0	0.0	11.2	
24	18.3	23.9	12.6	2.5	W	5	E	7.2	E	0.0	0.0	0.0	10.0	
25	17.1	23.3	13.7	2.0	W	6.1	SSE	11.0	SSW	36.0	13.0	3.0	0.4	
26	18.1	23.7	12.0	3.3	WSW	7.7	WSW	11.6	WSW	0.0	0.5	0.0	5.2	
27	16.3	23.5	8.8	2.2	W	5	SE	8.8	SE	0.0	0.0	0.0	12.5	
28	17.4	23.4	11.9	2.0	W	4.7	E	7.7	E	0.0	0.0	0.0	11.6	
29	18.0	23.8	11.9	2.1	WSW	4.1	WSW	7.0	WSW	0.0	0.0	0.0	4.4	
30	17.2	17.9	16.1	1.9	NNE	5.6	SSE	10.8	SE	58.5	9.0	4.0	0.0	
前半旬	18.2	23.6	14.0	2.8	W					122.0			25.9	
後半旬	17.4	22.5	12.1	2.3	WSW					58.5			33.7	
旬	17.8	23.0	13.1	2.5	W					180.5			59.6	
平年差/比	+1.1	+0.9	+1.5							241			95	

地域気象観測旬報

2012年4月21日～30日 宮崎県 (87)
(2/5)

観測所名	日向										10℃以上積算気温			176
日付	気温(℃)			風向・風速(m/s)						降水量(mm)			日照 (h)	
	平均	最高	最低	平均	最多	最大	風向	瞬間	風向	日計	1時間	10分		
21	17.6	21.8	15.1	2.6	ESE	7	ESE	13.9	E	51.5	15.0	3.5	1.4	
22	19.3	25.0	14.7	2.1	W	5.5	ESE	12.7	SE	91.0	17.5	3.5	4.6	
23	17.5	23.8	12.9	2.0	W	4	ESE	8.2	E	0.0	0.0	0.0	11.2	
24	18.8	26.7	12.1	1.6	E	3.9	WNW	6.2	NE	0.0	0.0	0.0	10.0	
25	17.0	23.5	13.6	1.3	W	4	SE	8.8	S	36.0	9.0	3.0	0.5	
26	18.0	24.5	11.6	2.3	W	6.2	WNW	11.3	NNW	0.0	0.5	0.0	4.6	
27	16.0	22.2	9.6	2.0	W	3.6	ESE	7.0	W	0.0	0.0	0.0	12.6	
28	17.2	24.4	11.8	1.7	W	4	E	7.4	E	0.0	0.0	0.0	11.3	
29	17.6	24.0	11.8	1.3	W	3	WNW	6.1	E	0.5	0.5	0.5	3.7	
30	16.9	17.7	15.9	1.0	W	3.4	ESE	8.2	ESE	76.0	11.0	3.0	0.0	
前半旬	18.0	24.2	13.7	1.9	W					178.5			27.7	
後半旬	17.1	22.6	12.1	1.7	W					76.5			32.2	
旬	17.6	23.4	12.9	1.8	W					255.0			59.9	
平年差/比	+0.6	+1.0	+1.0							332			93	

観測所名	神門										10℃以上積算気温			160
日付	気温(℃)			風向・風速(m/s)						降水量(mm)			日照 (h)	
	平均	最高	最低	平均	最多	最大	風向	瞬間	風向	日計	1時間	10分		
21	15.0	19.6	13.0	0.4	SSE	2.2	SSE	6.5	ESE	28.0	7.5	2.5	0.1	
22	17.8	26.4	10.0	0.5	SSE	2.6	E	5.3	S	52.5	11.0	3.0	4.9	
23	16.2	27.9	7.3	0.6	SE	2.5	NNW	6.4	NW	0.0	0.0	0.0	10.0	
24	17.8	28.9	8.4	0.7	SSE	2.5	SSE	5.8	S	0.0	0.0	0.0	9.0	
25	14.9	23.4	10.3	0.4	NNW	2.5	S	7.3	WSW	44.5	14.0	3.0	0.3	
26	16.1	23.5	7.9	0.6	SE	2.8	SSE	5.3	SSE	0.0	0.0	0.0	4.2	
27	15.0	26.3	4.5	0.7	SSE	2.7	SSE	5.8	S	0.0	0.0	0.0	10.5	
28	17.1	28.6	8.6	0.7	SSE	2.9	SSE	6.2	SSE	0.0	0.0	0.0	10.3	
29	15.2	22.0	6.4	0.5	E	2	SSE	6.2	S	2.0	1.0	0.5	4.6	
30	15.2	16.0	14.0	0.3	SE	2.1	ESE	5.4	NE	31.5	5.0	2.0	0.0	
前半旬	16.3	25.2	9.8	0.5	SSE					125.0			24.3	
後半旬	15.7	23.3	8.3	0.6	SSE					33.5			29.6	
旬	16.0	24.3	9.0	0.5	SSE					158.5			53.9	
平年差/比	+0.9	+1.9	+0.5							237			93	

観測所名	西米良										10℃以上積算気温			165
日付	気温(℃)			風向・風速(m/s)						降水量(mm)			日照 (h)	
	平均	最高	最低	平均	最多	最大	風向	瞬間	風向	日計	1時間	10分		
21	16.1	19.9	14.4	2.8	WSW	9.4	WSW	16.7	WSW	21.0	6.0	2.0	0.4	
22	17.5	23.4	12.1	0.5	SW	3.4	WSW	8.5	S	33.5	9.0	2.0	3.5	
23	16.5	26.2	9.7	0.8	SSE	2.9	SSE	8.9	S	0.0	0.0	0.0	8.5	
24	18.2	29.3	9.5	0.6	WSW	3.4	WSW	6.5	WSW	0.0	0.0	0.0	7.8	
25	14.9	21.2	11.2	0.2	N	1.7	SW	3.2	NNE	35.0	11.5	3.0	0.7	
26	16.2	22.6	9.6	0.7	NNE	3.2	SSE	7.4	S	0.0	0.0	0.0	2.8	
27	16.0	27.7	6.4	0.9	WSW	3.3	WSW	5.8	WSW	0.0	0.0	0.0	8.5	
28	18.2	30.3	10.4	1.0	WSW	3.9	W	7.7	W	0.0	0.0	0.0	8.5	
29	15.8	23.0	8.4	1.2	WSW	6	W	10.2	W	2.0	1.0	0.5	3.7	
30	15.8	16.7	14.4	1.5	W	6.6	WSW	11.7	W	18.0	3.5	1.0	0.0	
前半旬	16.6	24.0	11.4	1.0	WSW					89.5			20.9	
後半旬	16.4	24.1	9.8	1.1	WSW					20.0			23.5	
旬	16.5	24.0	10.6	1.0	WSW					109.5			44.4	
平年差/比	+0.8	+1.3	+0.6							186			95	

観測所名	高鍋										10℃以上積算気温			181
日付	気温(℃)			風向・風速(m/s)						降水量(mm)			日照 (h)	
	平均	最高	最低	平均	最多	最大	風向	瞬間	風向	日計	1時間	10分		
21	18.2	21.7	15.7	3.6	ESE	8.5	SE	13.0	SE	54.5	16.0	3.5	0.5	
22	20.1	26.0	17.3	2.3	NNE	7	ESE	12.0	ESE	111.5	22.0	6.0	4.1	
23	17.7	21.8	13.0	1.9	W	4	SSE	5.7	SSE	0.0	0.0	0.0	11.3	
24	18.2	22.5	12.9	1.6	WNW	4.3	SSE	5.7	S	0.0	0.0	0.0	9.7	
25	17.6	22.0	14.0	1.8	WNW	5.2	SSW	9.5	SSW	48.0	16.0	4.0	0.6	
26	19.1	22.3	14.8	2.0	ENE	4.4	ENE	7.2	E	0.0	0.0	0.0	5.5	
27	16.5	21.4	10.4	1.8	W	3.2	S	5.8	S	0.0	0.0	0.0	12.5	
28	17.6	23.1	12.5	1.7	NW	3.6	ESE	5.9	ESE	0.0	0.0	0.0	10.8	
29	18.5	23.3	12.6	1.9	NE	3.5	NE	5.9	NE	1.5	1.0	0.5	3.4	
30	17.7	19.1	16.8	2.8	E	5.4	ESE	9.8	ESE	35.5	4.0	1.5	0.0	
前半旬	18.4	22.8	14.6	2.2	ESE					214.0			26.2	
後半旬	17.9	21.8	13.4	2.0	NE					37.0			32.2	
旬	18.1	22.3	14.0	2.1	ESE					251.0			58.4	
平年差/比	+0.6	+0.4	+1.0							327			94	

地域気象観測旬報

2012年4月21日～30日 宮崎県 (87)
(3/5)

観測所名	加久藤									10℃以上積算気温				164
日付	気温(℃)			風向・風速(m/s)					降水量(mm)			日照 (h)		
	平均	最高	最低	平均	最多	最大	風向	瞬間	風向	日計	1時間		10分	
21	16.8	20.0	14.7	4.6	E	7.1	E	14.9	E	14.5	3.5	1.5	0.1	
22	17.1	22.6	10.9	2.2	WSW	5.4	SW	9.3	SW	25.5	8.5	3.5	5.5	
23	15.8	24.6	8.1	1.3	SW	4.7	WSW	8.9	SW	0.0	0.0	0.0	11.1	
24	17.9	29.0	8.4	1.2	SW	4.7	SW	7.6	WSW	0.0	0.0	0.0	8.4	
25	15.4	21.6	10.8	1.9	E	5.1	ENE	10.6	E	34.0	9.5	3.5	0.2	
26	15.6	19.7	8.7	3.1	WSW	5.9	WSW	10.0	WSW	1.0	0.5	0.5	6.4	
27	15.1	26.4	4.7	1.3	ENE	4.6	WNW	8.2	W	0.0	0.0	0.0	12.2	
28	18.0	29.6	8.8	1.0	E	3	ESE	6.8	ESE	0.0	0.0	0.0	11.1	
29	16.4	23.1	9.0	2.4	E	5.5	E	12.5	E	4.5	1.5	0.5	4.5	
30	16.3	18.1	14.5	4.1	E	6.1	E	14.3	E	12.5	3.0	1.0	0.0	
前半旬	16.6	23.6	10.6	2.2	E					74.0			25.3	
後半旬	16.3	23.4	9.1	2.4	E					18.0			34.2	
旬	16.4	23.5	9.9	2.3	E					92.0			59.5	
平年差/比	+0.6	+1.1	+0.2							136			97	

観測所名	西都									10℃以上積算気温				181
日付	気温(℃)			風向・風速(m/s)					降水量(mm)			日照 (h)		
	平均	最高	最低	平均	最多	最大	風向	瞬間	風向	日計	1時間		10分	
21	17.9	21.6	15.7	4.0	ESE	7.9	ESE	13.2	ESE	54.5	16.5	3.5	0.3	
22	20.8	25.8	15.7	3.0	E	6.7	ESE	9.9	ESE	72.0	21.0	4.5	4.4	
23	17.7	23.5	12.0	2.2	ESE	5.6	E	7.7	ESE	0.0	0.0	0.0	10.8	
24	18.5	24.6	12.0	1.7	WSW	4.4	E	6.1	ESE	0.0	0.0	0.0	9.4	
25	17.2	22.2	13.2	1.7	NW	5.1	SSW	9.2	S	33.0	10.5	3.0	0.5	
26	19.5	25.1	13.2	2.1	SE	5.4	ESE	8.4	NW	0.0	0.0	0.0	6.0	
27	16.1	21.6	9.4	2.0	ESE	4.7	E	6.7	ESE	0.0	0.0	0.0	12.2	
28	17.7	23.3	11.8	2.3	E	5	E	6.8	ESE	0.0	0.0	0.0	10.6	
29	18.0	23.0	11.7	2.2	WNW	4.5	E	6.9	ESE	4.0	3.0	1.5	2.9	
30	17.7	18.7	16.2	3.1	NNE	6.7	E	11.0	E	48.0	6.0	2.0	0.0	
前半旬	18.4	23.5	13.7	2.5	ESE					159.5			25.4	
後半旬	17.8	22.3	12.5	2.3	E					52.0			31.7	
旬	18.1	22.9	13.1	2.4	ESE					211.5			57.1	
平年差/比	+0.8	+0.3	+1.0							272			96	

観測所名	小林									10℃以上積算気温				171
日付	気温(℃)			風向・風速(m/s)					降水量(mm)			日照 (h)		
	平均	最高	最低	平均	最多	最大	風向	瞬間	風向	日計	1時間		10分	
21	16.3	19.5	14.6	6.3	ESE	9.6	ESE	17.8	ESE	53.0	13.5	3.5	0.0	
22	17.9	22.9	12.6	3.4	WNW	6.8	ESE	10.9	E	41.0	13.5	3.0	5.9	
23	17.3	25.6	11.1	3.3	WNW	5.2	W	10.1	NW	0.0	0.0	0.0	11.3	
24	20.1	28.7	11.1	2.2	WNW	5.1	SE	9.2	SE	0.0	0.0	0.0	8.8	
25	15.9	20.6	11.7	2.5	SE	6.3	SE	9.6	SE	47.5	13.0	3.5	0.2	
26	16.2	19.8	11.0	4.1	WNW	7.3	NW	12.7	WNW	0.0	0.0	0.0	5.3	
27	16.6	25.9	7.4	2.6	WNW	4.8	WNW	7.8	WNW	0.0	0.0	0.0	12.1	
28	18.7	27.8	11.1	2.2	WNW	5.2	SSE	8.1	SE	0.0	0.0	0.0	10.8	
29	16.6	21.9	10.3	3.5	SE	7.5	SE	11.8	ESE	10.0	4.5	1.5	3.8	
30	15.8	16.9	14.3	5.2	SE	8.2	SE	14.3	SE	29.5	6.0	2.0	0.0	
前半旬	17.5	23.5	12.2	3.5	WNW					141.5			26.2	
後半旬	16.8	22.5	10.8	3.5	WNW					39.5			32.0	
旬	17.1	23.0	11.5	3.5	WNW					181.0			58.2	
平年差/比	+1.2	+1.1	+0.8							273			89	

観測所名	宮崎									10℃以上積算気温				181
日付	気温(℃)			風向・風速(m/s)					降水量(mm)			日照 (h)		
	平均	最高	最低	平均	最多	最大	風向	瞬間	風向	日計	1時間		10分	
21	18.4	21.7	15.8	5.6	E	9.1	E	16.6	ESE	33.5	9.0	2.5	0.0	
22	20.3	25.1	16.0	3.7	W	8	WSW	14.2	E	41.5	10.5	3.5	4.8	
23	18.3	25.8	13.6	3.4	W	6.3	E	8.6	WSW	0.0	0.0	0.0	11.0	
24	18.8	23.5	12.5	2.2	W	5.2	E	6.5	E	0.0	0.0	0.0	9.2	
25	17.3	21.4	13.5	2.2	W	5.4	ESE	9.0	ESE	24.0	8.0	2.5	0.6	
26	19.2	23.6	13.3	4.1	WSW	9.2	WSW	14.0	WSW	0.0	0.0	0.0	6.2	
27	16.2	20.7	11.4	2.7	WNW	4.8	WNW	7.6	E	0.0	0.0	0.0	12.1	
28	17.6	23.0	12.0	2.5	WNW	5.9	E	8.0	E	0.0	0.0	0.0	10.5	
29	17.7	22.8	11.7	3.3	ENE	5.5	ENE	8.5	E	4.0	1.5	0.5	3.4	
30	17.3	18.8	16.0	4.3	ENE	7.6	E	11.9	E	47.0	5.0	2.0	0.0	
前半旬	18.6	23.5	14.3	3.4	W					99.0			25.6	
後半旬	17.6	21.8	12.9	3.4	WNW					51.0			32.2	
旬	18.1	22.6	13.6	3.4	E					150.0			57.8	
平年差/比	+0.6	+0.6	+0.7							213			95	

地域気象観測旬報

2012年4月21日～30日 宮崎県 (87)
(4/5)

観測所名	青島									10℃以上積算気温			184
日付	気温(℃)			風向・風速(m/s)					降水量(mm)			日照 (h)	
	平均	最高	最低	平均	最多	最大	風向	瞬間	風向	日計	1時間		10分
21	19.1	22.5	16.3	2.9	ESE	5.2	ESE	12.4	ESE	98.0	34.0	7.5	0.6
22	20.0	24.7	13.7	2.1	WNW	5.7	SE	12.6	SSW	204.5	66.0	16.5	2.6
23	18.8	24.8	13.0	2.7	WSW	5.1	WNW	9.7	W	0.0	0.0	0.0	11.2
24	18.7	24.7	13.7	1.6	WSW	4.5	E	7.4	SE	0.0	0.0	0.0	9.1
25	17.9	21.7	13.8	1.8	SE	4.6	WNW	9.6	SE	32.5	15.5	4.0	1.0
26	19.1	24.4	13.2	2.2	WNW	4.6	WNW	10.2	W	0.0	0.0	0.0	4.2
27	16.2	20.5	11.2	1.8	WNW	3.4	ENE	6.1	SE	0.0	0.0	0.0	11.9
28	17.5	23.9	12.2	1.7	WSW	4.8	E	7.7	ESE	0.0	0.0	0.0	10.0
29	18.3	21.9	13.5	1.5	E	3	E	6.1	E	6.0	3.0	1.5	3.4
30	17.9	19.1	16.1	2.6	ESE	6.1	ESE	11.6	ESE	54.0	9.0	3.5	0.0
前半旬	18.9	23.7	14.1	2.2	ESE					335.0			24.5
後半旬	17.8	22.0	13.2	2.0	ESE					60.0			29.5
旬	18.4	22.8	13.7	2.1	ESE					395.0			54.0
平年差/比	+0.9	+0.9	+0.3							479			93

観測所名	赤江									10℃以上積算気温			187
日付	気温(℃)			風向・風速(m/s)					降水量(mm)			日照 (h)	
	平均	最高	最低	平均	最多	最大	風向	瞬間	風向	日計	1時間		10分
21	19.2	22.5	16.6	7.7	SE	12.6	SE	15.4	SE	43.0	15.5	3.5	
22	20.7	25.3	16.8	6.0	W	9.9	W	14.9	S	62.0	17.0	3.5	
23	18.8	25.3	15.3	4.6	W	8	W	9.8	SE	0.0	0.0	0.0	
24	19.1	25.1	13.2	3.0	WNW	7.5	SSE	10.3	SSE	0.0	0.0	0.0	
25	18.1	21.4	14.4	3.8	SSE	9.2	SSE	11.8	SSE	19.0	7.5	2.0	
26	19.5	23.7	14.2	5.9	W	12.3	W	14.9	WSW	0.0	0.0	0.0	
27	16.7	20.7	11.3	3.1	WNW	6.2	W	7.7	W	0.0	0.0	0.0	
28	17.9	23.0	12.9	3.2	W	8.8	SSE	11.3	SSE	0.0	0.0	0.0	
29	18.5	22.8	13.0	3.9	NE	6.7	NE	8.2	NE	3.5	2.0	0.5	
30	18.1	19.1	16.8	7.1	E	11.4	ESE	14.4	ESE	40.0	6.0	2.0	
前半旬	19.2	23.9	15.3	5.0	SE					124.0			
後半旬	18.1	21.9	13.6	4.6	W					43.5			
旬	18.7	22.9	14.5	4.8	W					167.5			
平年差/比	+1.2	+0.4	+1.8							350			

観測所名	都城									10℃以上積算気温			176
日付	気温(℃)			風向・風速(m/s)					降水量(mm)			日照 (h)	
	平均	最高	最低	平均	最多	最大	風向	瞬間	風向	日計	1時間		10分
21	17.9	21.3	16.0	3.0	ESE	6.4	ESE	13.2	SE	33.0	13.0	3.5	0.0
22	18.5	23.5	14.1	2.0	WSW	4.4	NNW	7.7	SW	52.0	17.0	4.0	4.1
23	18.1	25.7	10.3	1.4	NE	4.5	WSW	8.4	SW	0.0	0.0	0.0	11.1
24	19.4	29.3	11.2	1.5	SSW	5.9	SSW	9.3	S	0.0	0.0	0.0	7.6
25	16.3	22.3	12.7	1.7	N	5.8	S	10.0	SSE	43.0	14.0	3.0	0.3
26	17.1	21.1	10.2	2.1	W	4.7	W	10.7	WSW	0.0	0.0	0.0	4.8
27	16.1	25.9	7.6	1.6	SSW	4.9	SSW	8.4	SSW	0.0	0.0	0.0	11.5
28	18.4	28.4	10.5	1.5	SW	4.7	SSW	8.4	SSW	0.0	0.0	0.0	10.2
29	17.6	24.7	10.9	1.9	NE	5	SE	9.0	SE	7.0	2.0	0.5	4.4
30	17.0	18.7	15.2	3.4	NNE	5.1	NNE	9.8	ENE	14.0	3.5	1.0	0.0
前半旬	18.0	24.4	12.9	1.9	N					128.0			23.1
後半旬	17.2	23.8	10.9	2.1	NNE					21.0			30.9
旬	17.6	24.1	11.9	2.0	NNE					149.0			54.0
平年差/比	+0.8	+1.3	+0.4							231			96

観測所名	油津									10℃以上積算気温			165
日付	気温(℃)			風向・風速(m/s)					降水量(mm)			日照 (h)	
	平均	最高	最低	平均	最多	最大	風向	瞬間	風向	日計	1時間		10分
21	19.0	22.0	17.3	6.1	ESE	9.8	ESE	14.9	ESE	72.0	17.5	4.5	0.1
22	19.9	23.4	15.0	4.3	W	9	SE	17.0	SSE	33.5	12.0	3.5	2.4
23	18.2	23.9	12.7	3.1	WNW	6.4	NW	8.6	NW	0.0	0.0	0.0	10.3
24	18.4	23.3	13.6	3.2	WNW	4.9	WNW	6.6	WNW	0.0	0.0	0.0	7.5
25	18.4	22.4	14.4	3.0	WNW	5.6	WNW	11.8	SSW	61.0	25.0	9.5	0.6
26	18.3	22.1	14.3	4.1	WNW	7.3	WNW	11.8	WNW	0.0	0.0	0.0	2.0
27	16.4	21.6	11.1	3.9	WNW	6.4	E	9.2	E	0.0	0.0	0.0	10.4
28	18.0	24.5	12.4	3.3	WNW	5.1	WNW	9.1	SW	0.0	0.0	0.0	9.6
29	18.5	22.6	13.5	3.8	ENE	5.8	ENE	8.5	ENE	10.0	3.0	1.0	2.8
30	18.2	19.5	16.7	6.2	E	9.6	E	15.3	E	41.5	6.0	2.0	0.0
前半旬	18.8	23.0	14.6	3.9	WNW					166.5			20.9
後半旬	17.8	22.1	13.4	4.3	WNW					51.5			24.8
旬	18.3	22.6	14.1	4.1	WNW					218.0			45.7
平年差/比	+0.3	+0.5	+0.2							244			83

地域気象観測旬報

2012年4月21日～30日 宮崎県 (87)
(5/5)

観測所名	串間									10℃以上積算気温			178
日付	気温(℃)			風向・風速(m/s)						降水量(mm)			日照 (h)
	平均	最高	最低	平均	最多	最大	風向	瞬間	風向	日計	1時間	10分	
21	19.0	21.1	17.0	4.6	E	7.8	ESE	14.5	ESE	38.5	7.0	2.0	0.0
22	19.4	22.9	13.9	3.3	WSW	7.9	SE	16.3	SE	21.5	10.5	4.5	2.1
23	18.4	26.9	11.2	2.3	WSW	7.4	WSW	10.5	W	0.0	0.0	0.0	11.4
24	17.5	24.1	11.4	1.6	NE	3.8	SSW	6.3	SW	0.0	0.0	0.0	7.8
25	18.2	22.4	13.1	2.0	NE	5.5	SW	11.8	SSW	42.5	12.5	5.5	0.5
26	18.2	21.7	12.2	2.9	W	7.6	W	10.8	W	0.0	0.0	0.0	3.2
27	14.9	21.9	8.0	1.6	NE	4.1	SSW	6.6	S	0.0	0.0	0.0	11.8
28	16.8	24.8	9.9	1.6	NE	4.4	SSW	7.2	S	0.0	0.0	0.0	9.4
29	18.3	23.3	13.2	2.8	NE	5.3	ENE	8.6	E	13.0	5.5	1.5	2.4
30	17.6	18.9	15.7	4.8	NE	7.4	ENE	13.5	ENE	23.5	6.0	1.0	0.0
前半旬	18.5	23.5	13.3	2.8	NE					102.5			21.8
後半旬	17.2	22.1	11.8	2.7	NE					36.5			26.8
旬	17.8	22.8	12.6	2.8	NE					139.0			48.6
平年差/比	+0.5	+0.4	+0.4							197			85

地域雨量観測旬報

2012年4月21日～30日 宮崎県 (87)

(1/1)

観測所名	日之影				諸塚				北方				椎葉				都農				えびの			
	降水量(mm)				降水量(mm)				降水量(mm)				降水量(mm)				降水量(mm)				降水量(mm)			
	日計	平年比	最大1時間	最大10分間	日計	平年比	最大1時間	最大10分間	日計	平年比	最大1時間	最大10分間	日計	平年比	最大1時間	最大10分間	日計	平年比	最大1時間	最大10分間	日計	平年比	最大1時間	最大10分間
21	31.5		5.5	2.0	21.0		6.0	1.5	33.0		7.0	3.0	20.5		5.5	1.5	83.0		19.5	4.5	18.5		5.0	1.5
22	26.0		6.0	1.5	37.5		7.5	2.0	44.0		8.0	2.0	44.5		10.0	3.5	113.0		23.5	5.0	38.0		13.0	3.5
23	0.0		0.0	0.0	0.0		0.0	0.0	0.0		0.0	0.0	0.0		0.0	0.0	0.0		0.0	0.0	0.0		0.0	0.0
24	0.0		0.0	0.0	0.0		0.0	0.0	0.0		0.0	0.0	0.0		0.0	0.0	0.0		0.0	0.0	0.0		0.0	0.0
25	24.0		10.5	2.0	29.0		9.5	2.0	28.5		9.0	2.5	56.0		17.5	4.0	49.5		12.5	3.5	54.5		14.5	4.0
半旬計/最大	81.5	//	10.5	2.0	87.5	287	9.5	2.0	105.5	322	9.0	3.0	121.0	//	17.5	4.0	245.5	//	23.5	5.0	111.0	207	14.5	4.0
26	0.0		0.5	0.0	0.0		0.0	0.0	0.0		0.0	0.0	0.0		0.5	0.0	0.0		0.0	0.0	1.5		0.5	0.5
27	0.0		0.0	0.0	0.0		0.0	0.0	0.0		0.0	0.0	0.0		0.0	0.0	0.0		0.0	0.0	0.0		0.0	0.0
28	0.0		0.0	0.0	0.0		0.0	0.0	0.0		0.0	0.0	0.0		0.0	0.0	0.0		0.0	0.0	0.0		0.0	0.0
29	0.0		0.0	0.0	1.0		0.5	0.5	0.5		0.5	0.5	1.0		0.5	0.5	1.5		1.0	1.0	7.0		2.0	0.5
30	47.0		9.5	3.5	29.5		4.0	2.0	55.0		12.0	4.5	18.0		5.5	1.5	69.5		11.5	3.5	9.5		2.5	1.0
半旬計/最大	47.0	//	9.5	3.5	30.5	98	4.0	2.0	55.5	170	12.0	4.5	19.0	//	5.5	1.5	71.0	//	11.5	3.5	18.0	33	2.5	1.0
旬計	128.5	//			118.0	208			161.0	260			140.0	//			316.5	//			129.0	124		
旬最大	47.0		10.5	3.5	37.5		9.5	2.0	55.0		12.0	4.5	56.0		17.5	4.0	113.0		23.5	5.0	54.5		14.5	4.0
起日	30		25	30	22		25	30	30		30	30	25		25	25	22		22	22	25		25	25

観測所名	高原				野尻				国富				山田				深瀬							
	降水量(mm)				降水量(mm)				降水量(mm)				降水量(mm)				降水量(mm)				降水量(mm)			
	日計	平年比	最大1時間	最大10分間	日計	平年比	最大1時間	最大10分間	日計	平年比	最大1時間	最大10分間	日計	平年比	最大1時間	最大10分間	日計	平年比	最大1時間	最大10分間	日計	平年比	最大1時間	最大10分間
21	46.0		13.5	3.5	39.0		10.5	2.5	56.5		13.5	3.5	39.5		10.5	2.5	129.5		28.5	5.5				
22	59.5		18.5	4.5	40.5		11.5	2.5	46.5		16.0	3.5	46.0		12.5	4.0	109.0		32.5	7.0				
23	0.0		0.0	0.0	0.0		0.0	0.0	0.0		0.0	0.0	0.0		0.0	0.0	0.0		0.0	0.0				
24	0.0		0.0	0.0	0.0		0.0	0.0	0.0		0.0	0.0	0.0		0.0	0.0	0.0		0.0	0.0				
25	67.5		16.0	3.5	39.0		11.5	3.0	26.0		8.5	2.0	52.5		15.0	3.5	50.5		17.5	4.5				
半旬計/最大	173.0	//	18.5	4.5	118.5	331	11.5	3.0	129.0	354	16.0	3.5	138.0	//	15.0	4.0	289.0	534	32.5	7.0				
26	0.0		0.0	0.0	0.0		0.0	0.0	0.0		0.0	0.0	0.0		0.5	0.0	0.0		0.0	0.0				
27	0.0		0.0	0.0	0.0		0.0	0.0	0.0		0.0	0.0	0.0		0.0	0.0	0.0		0.0	0.0				
28	0.0		0.0	0.0	0.0		0.0	0.0	0.0		0.0	0.0	0.0		0.0	0.0	0.0		0.0	0.0				
29	10.5		3.5	1.0	8.0		3.0	1.0	3.5		1.5	0.5	9.0		2.5	1.0	11.5		3.5	1.0				
30	36.0		6.5	2.0	38.0		5.5	1.5	45.5		6.0	1.5	24.5		4.5	1.5	41.0		6.5	2.0				
半旬計/最大	46.5	//	6.5	2.0	46.0	128	5.5	1.5	49.0	135	6.0	1.5	33.5	//	4.5	1.5	52.5	98	6.5	2.0				
旬計	219.5	//			164.5	233			178.0	251			171.5	//			341.5	323						
旬最大	67.5		18.5	4.5	40.5		11.5	3.0	56.5		16.0	3.5	52.5		15.0	4.0	129.5		32.5	7.0				
起日	25		22	22	22		25	25	21		22	22	25		25	22	21		22	22				

地域気象観測月報(集計値)

宮崎県 (87) 2012年4月
1/1頁

観測所名		高千穂	古江	鞍岡	延岡	日向	神門	西米良	高鍋	加久藤	西都	小林	宮崎	青島	赤江	都城	油津	串間	
気	平均	13.1	15.3	11.9	15.8	15.4	13.7	14.4	16.3	14.2	16.0	14.9	16.2	16.6	16.8	15.7	16.8	16.2	
	平年差	-0.1	-0.3	0.2	0.5	-0.2	0.1	0.2	0.1	0	0.1	0	0.1	0.4	0.3	0.3	0	0.2	
	最高	29.5	24.2	27.3	25.0	26.7	28.9	30.3	26.0	29.6	25.8	28.7	25.8	24.8	25.7	29.3	24.5	26.9	
	起日	24	27	24	22	24	24	28	22	28	22	24	23	23	12	24	28	23	
	最低	-1.5	2.2	-1.2	3.2	2.4	-1.0	0.6	4.8	-0.4	3.8	2.2	4.3	6.7	4.6	2.3	5.6	1.7	
	起日	8	4	8	8	4	8	8	8	8	8	8	8	8	8	8	8	8	
	最高平均	19.6	20.5	18.3	21.4	21.5	21.6	21.5	20.6	21.1	21.0	20.7	21.1	21.2	21.5	22.0	21.4	21.3	
	最高平年差	-0.3	0.2	0.3	0.6	0.3	0.5	0.3	0.0	0.4	-0.2	-0.2	0.4	0.6	0.4	0.7	0.5	0.2	
	最低平均	7.1	10.2	5.7	10.8	10.3	6.9	8.8	11.8	7.9	11.0	9.5	11.5	12.0	12.3	10.2	12.4	10.8	
	最低平年差	0.0	-0.8	-0.2	0.6	-0.2	-0.1	0.2	0.2	-0.2	0.3	-0.1	0.0	0.0	0.4	0.2	-0.2	-0.1	
	積算気温	329	450	286	474	453	384	433	489	399	481	437	487	499	504	470	486	486	
	平均0°C未満日数	0	0	0	0	0	0	0	0	0	0	0	0	0	0	0	0	0	
	平均25°C以上日数	0	0	0	0	0	0	0	0	0	0	0	0	0	0	0	0	0	
	温	最高0°C未満日数	0	0	0	0	0	0	0	0	0	0	0	0	0	0	0	0	0
最高25°C以上日数		3	0	2	1	2	6	6	2	4	2	4	2	0	4	5	0	1	
最高30°C以上日数		0	0	0	0	0	0	1	0	0	0	0	0	0	0	0	0	0	
最高35°C以上日数		0	0	0	0	0	0	0	0	0	0	0	0	0	0	0	0	0	
最低0°C未満日数		2	0	1	0	0	2	0	0	1	0	0	0	0	0	0	0	0	
最低25°C以上日数		0	0	0	0	0	0	0	0	0	0	0	0	0	0	0	0	0	
日照		月計	184.6	189.4	171.3	197.4	192.0	171.0	139.4	195.7	189.7	193.9	191.8	191.1	185.8		175.6	172.6	183.9
平年比		109	104	108	108	102	102	102	107	106	110	103	107	108		107	107	109	
0.1時間未満日数		3	3	4	3	3	2	2	2	2	2	3	4	4		2	3	4	
風向・風速		平均風速	2.5	3.0	1.6	2.9	1.9	0.7	0.9	2.4	2.3	2.6	3.4	3.6	2.2	4.8	2.2	3.8	2.6
	最大風速	9.1	10.1	9.3	14.8	11.5	5.3	9.4	12.1	11.2	15.8	10.9	19.9	10	20.8	9.1	15.9	12.3	
	最大風速風向	NW	S	SW	WNW	WNW	NE	WSW	W	W	WNW	NW	W	W	SSE	WNW	W		
	起日	3	3	21	3	3	3	21	3	3	3	7	3	3	3	3	3	3	
	最大瞬間風速	23.7	17.7	26.3	23.7	26.7	16.2	16.7	21.4	20.7	26.7	21	30	22.7	30.3	18.3	26.6	23.1	
	最大瞬間風速風向	NW	NNE	SSW	W	NW	N	WSW	W	W	W	NNW	WSW	WNW	W	WNW	W	W	
	起日	3	6	21	3	3	3	21	3	3	3	7	3	3	3	3	3	3	
	最多風向	NW	NNE	SW	W	W	SSE	WSW	W	E	WNW	WNW	W	WNW	W	S	WNW	NE	
	10m/s以上日数	0	1	0	6	1	0	0	2	1	1	2	2	1	12	0	2	1	
	15m/s以上日数	0	0	0	0	0	0	0	0	0	1	0	1	0	1	0	1	0	
20m/s以上日数	0	0	0	0	0	0	0	0	0	0	0	0	0	1	0	0	0		
30m/s以上日数	0	0	0	0	0	0	0	0	0	0	0	0	0	0	0	0	0		
降水量	月計	118.0	307.0	126.5	288.0	362.0	266.5	201.0	351.0	178.0	311.0	275.5	228.5	497.0	236.5	257.5	355.5	247.5	
	平年比	83	132	88	134	158	128	109	158	89	136	143	108	194	150	128	140	115	
	最大日降水量	21.5	83.0	32.0	58.5	91.0	52.5	47.0	111.5	42.0	72.0	53.0	47.0	204.5	62.0	52.0	85.5	61.5	
	起日	30	22	11	30	22	22	11	22	11	22	21	30	22	22	22	11	11	
	最大1時間降水量	8.0	18.0	11.5	14.5	17.5	16.5	21.5	22.0	19.0	21.0	15.5	21.0	66.0	17.0	19.5	37.0	28.0	
	起日 時分	11 10:54	11 11:40	11 10:40	11 11:26	22 03:51	11 11:13	11 10:52	22 04:59	11 10:35	22 01:13	11 10:32	3 08:23	22 02:36	22 01:23	11 12:33	11 12:42	11 12:34	
	最大10分間降水量	2.0	7.5	2.5	4.0	5.0	4.5	5.5	6.0	6.0	8.5	3.5	7.0	16.5	6.5	6.0	11.0	9.0	
	起日 時分	25 20:44	15 17:55	11 10:57	30 06:17	16 19:42	11 11:06	11 10:56	22 04:49	11 09:45	3 07:54	25 19:15	3 08:10	22 02:36	3 08:09	17 17:14	11 11:27	3 08:23	
	1mm以上日数	10	12	8	11	13	10	10	12	10	10	10	9	12	11	11	12	12	
	10mm以上日数	6	9	6	8	8	9	7	6	7	6	8	7	7	7	8	8	7	
	30mm以上日数	0	4	1	4	5	4	3	6	3	6	5	5	5	4	4	5	4	
	50mm以上日数	0	1	0	2	3	1	0	2	0	2	1	0	3	1	2	3	1	
	70mm以上日数	0	1	0	0	2	0	0	1	0	1	0	0	2	0	0	2	0	
	100mm以上日数	0	0	0	0	0	0	0	1	0	0	0	0	1	0	0	0	0	

地域雨量観測月報(集計値)

宮崎県(87)

2012年4月

1/1頁

観測所名	日之影	諸塚	北方	椎葉	都農	えびの	高原	野尻	国富	山田	深瀬				
月計	175.0	184.5	232.0	246.5	461.5	305.5	355.0	281.0	281.0	300.5	518.0				
平年比	//	104	141	//	//	96	//	143	135	//	166				
最大日降水量	47.0	37.5	55.0	56.0	113.0	88.5	67.5	53.0	56.5	57.0	129.5				
起日	30	22	30	25	22	11	25	11	21	3	21				
最大1時間降水量	11.0	14.5	14.5	17.5	28.0	26.5	24.5	23.0	20.0	33.5	33.5				
起日 時分	11 10:59	11 11:01	19 17:25	25 18:39	11 11:18	11 10:51	11 10:34	11 10:41	3 07:41	3 07:56	11 12:32				
最大10分間降水量	3.5	4.0	4.5	6.0	6.0	8.5	6.5	10.0	8.0	11.5	7.0				
起日 時分	30 01:27	11 11:02	30 01:07	3 08:01	20 22:16	3 08:29	11 10:08	3 07:29	3 07:41	3 07:28	22 01:05				
1mm以上日数	9	11	9	10	12	10	11	10	12	11	13				
10mm以上日数	5	6	7	7	8	6	8	7	7	7	8				
30mm以上日数	2	1	3	4	6	4	6	6	5	5	6				
50mm以上日数	0	0	1	1	4	3	3	1	1	3	4				
70mm以上日数	0	0	0	0	2	1	0	0	0	0	3				
100mm以上日数	0	0	0	0	1	0	0	0	0	0	3				