

宮 崎 県 農 業 気 象 速 報

平成 23 年 9 月 上旬

宮 崎 県
宮 崎 地 方 気 象 台
平成 23 年 9 月 12 日

天 気 概 況

2 日から 3 日にかけては台風第 12 号が、9 日から 10 日にかけては台風第 14 号が宮崎県に接近、3 日は高鍋で日最高気温 36.8℃を観測

上旬は、1 日から 3 日と 9 日から 10 日は台風の影響で曇りや雨の日が多く、4 日から 8 日は高気圧に覆われて晴れた所が多かった。1 日から 3 日にかけては台風第 12 号が日本の南海上を北上して高知県東部に上陸した後、中国地方へ進んだため、東海上から湿った空気が流れ込み、県内各地で 1.0～68.5mm の雨が降った。9 日から 10 日にかけては台風第 14 号が南大東島付近から東シナ海へ進んだため、南海上から湿った空気が流れ込み、県内各地で 2.0～66.5mm の雨が降った。2 日は古江で日最大瞬間風速 27.5m/s（北北東）を観測した。気温は、6 日から 8 日は平年より低かったが、その他の日は平年より高く経過した。1 日は加久藤で、3 日は高鍋と西都で猛暑日（日最高気温 35℃以上）となった。

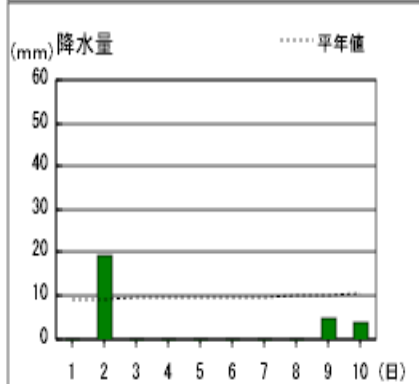
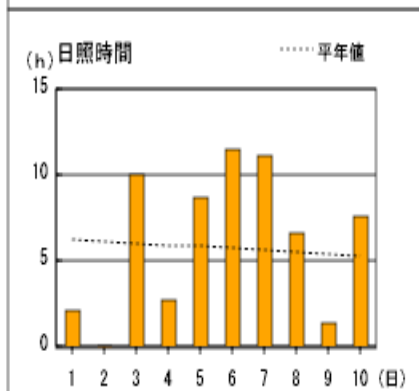
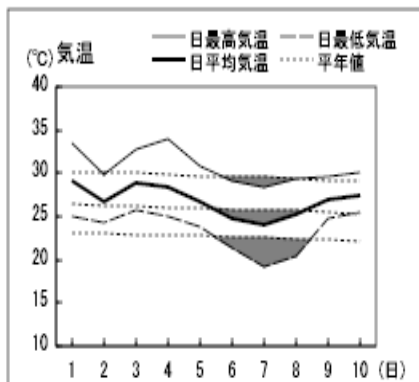
県内各地の旬平均気温は平年差-0.2～+1.4℃で平野部では平年より高かったが、山沿いでは都城を除き平年並、旬降水量は 10.5～91.5mm（平年比 11～95%）で古江、日向、野尻、国富では平年より多かったが、その他の所では平年並か少なく、旬日照時間は平年比 42～75%で加久藤、都城、油津では平年より少なかったが、その他の所では平年並であった。

宮崎市の旬平均気温は平年より高く、旬降水量は平年並、旬日照時間は平年並であった。

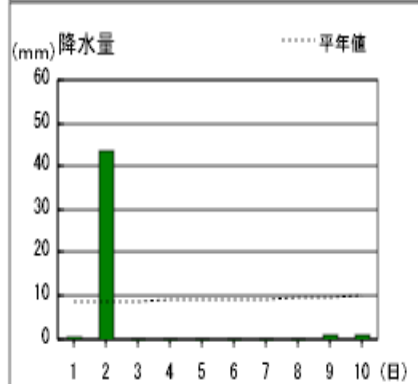
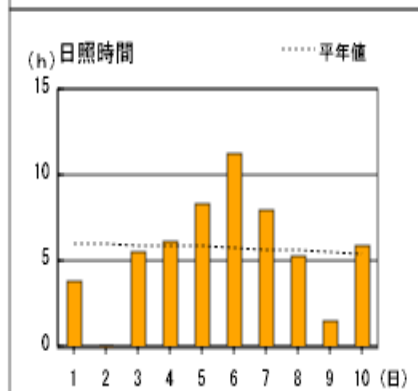
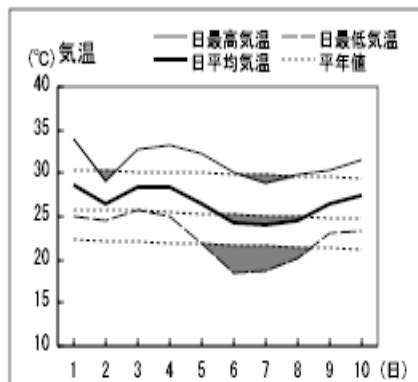
日々の天気概況	宮崎市の昼間の天気
1 日 台風第 12 号が日本の南海上を北上し、東海上から湿った空気が流れ込んだ。	曇り時々晴れ
2 日 台風第 12 号が四国沖を北上し、東海上から湿った空気が流れ込んだ。	雨一時曇り
3 日 台風第 12 号が高知県東部に上陸した後、ゆっくりと北上して中国地方へ進んだ。	晴れ一時薄曇り
4 日 台風第 12 号が日本海へ進み、西から湿った空気が流れ込んだ。	曇り一時晴れ
5 日 大陸に中心を持つ高気圧に覆われた。	晴れ一時薄曇り
6 日 大陸に中心を持つ高気圧に覆われた。	晴れ
7 日 華中に中心を持つ高気圧に覆われた。	晴れ後時々薄曇り
8 日 太平洋高気圧に覆われた。	晴れ一時曇り
9 日 台風第 14 号が南大東島付近から奄美大島の北を北西に進み、南海上から湿った空気が流れ込んだ。	曇り時々雨
10 日 台風第 14 号は東シナ海で熱帯低気圧に弱まり、太平洋高気圧に覆われた。	晴れ一時雨

アメダス 気象経過図：2011年9月1日-2011年9月10日

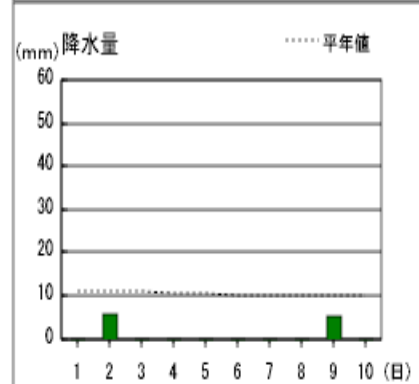
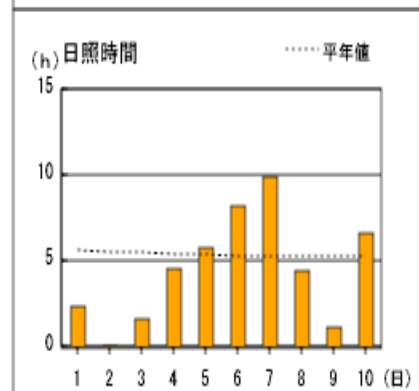
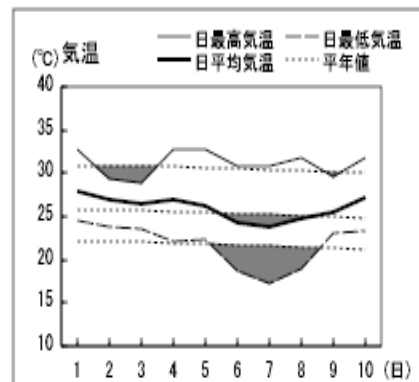
宮崎



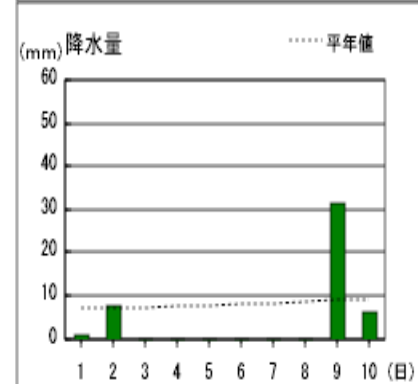
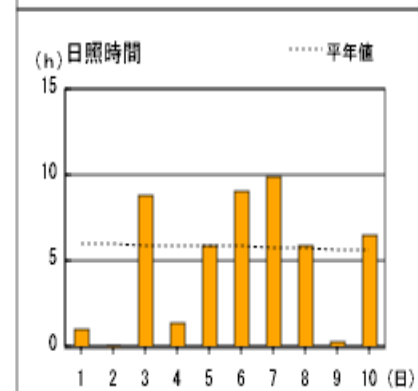
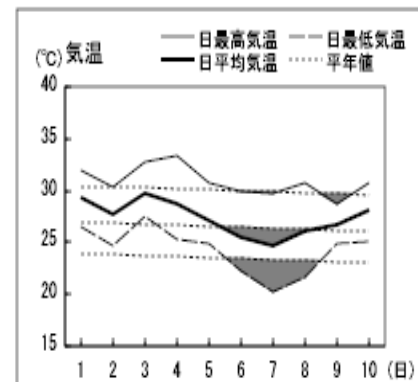
延岡



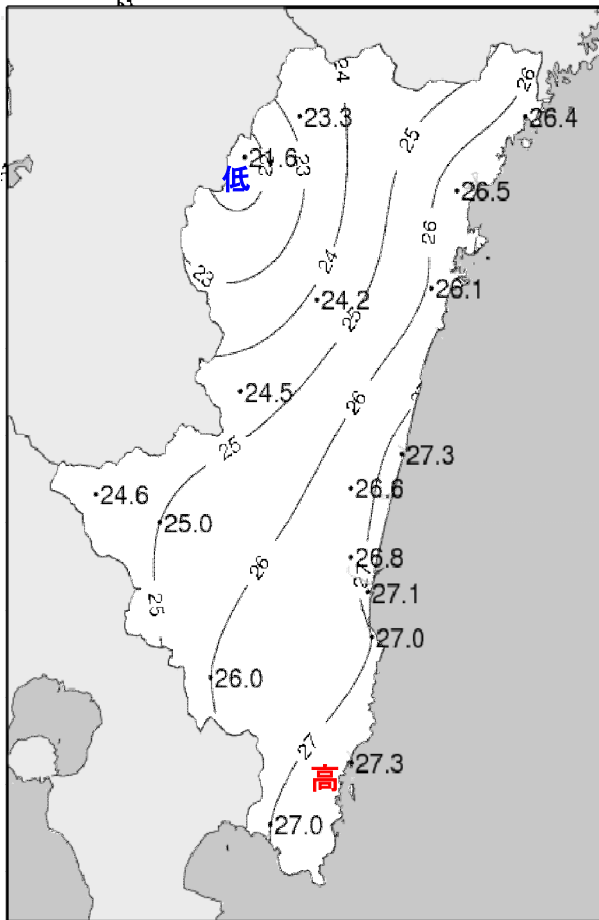
都城



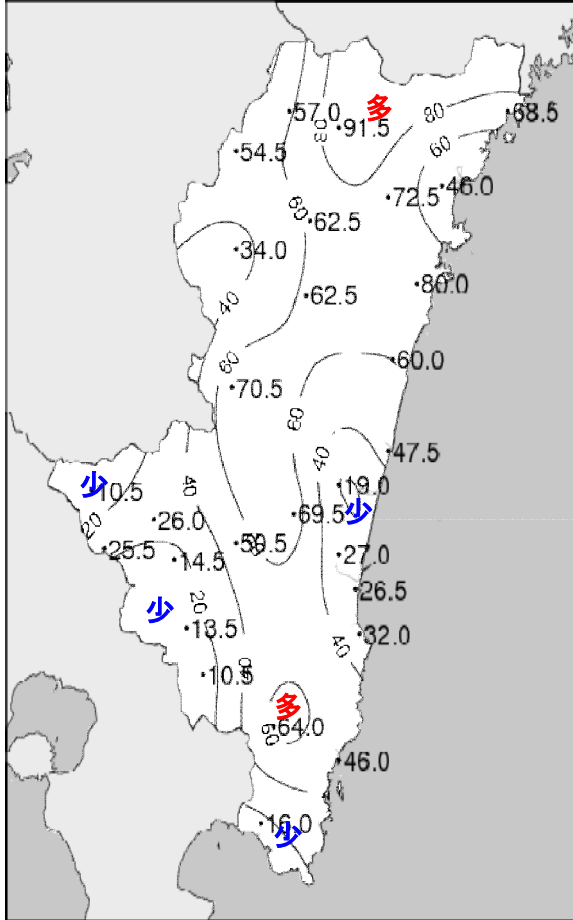
油津



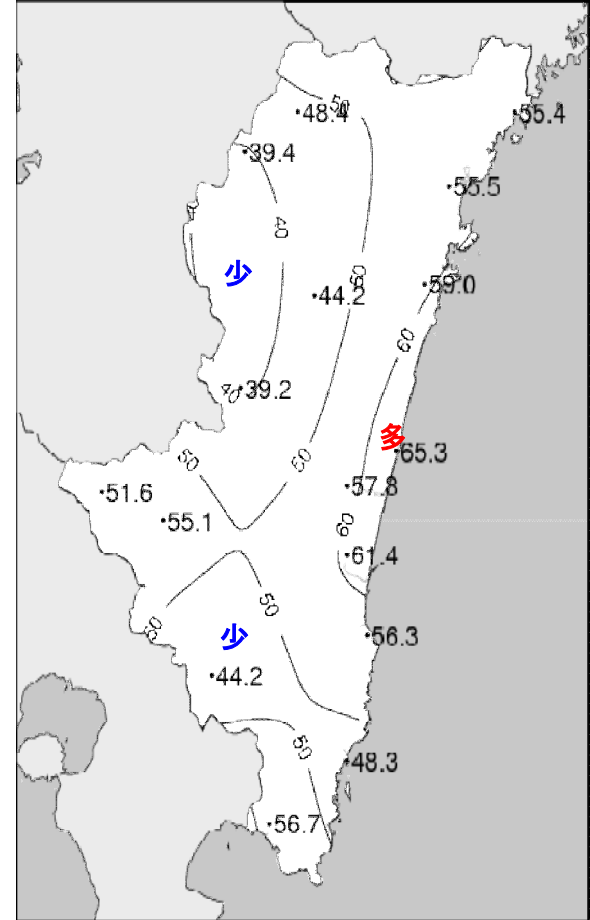
2011(平成23年)9月上旬 気象分布図



2011年9月上旬気温観測値 (°C)

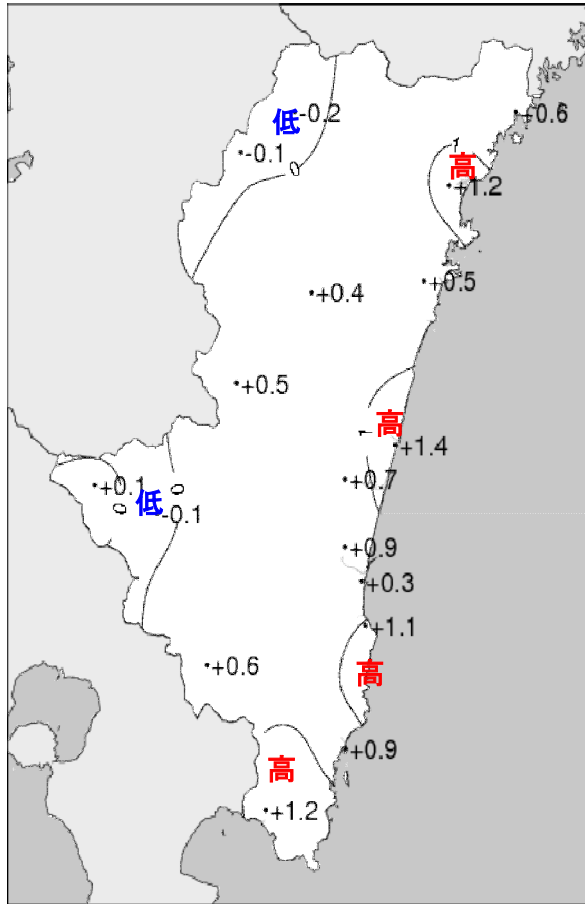


2011年9月上旬降水量観測値 (ミリ)

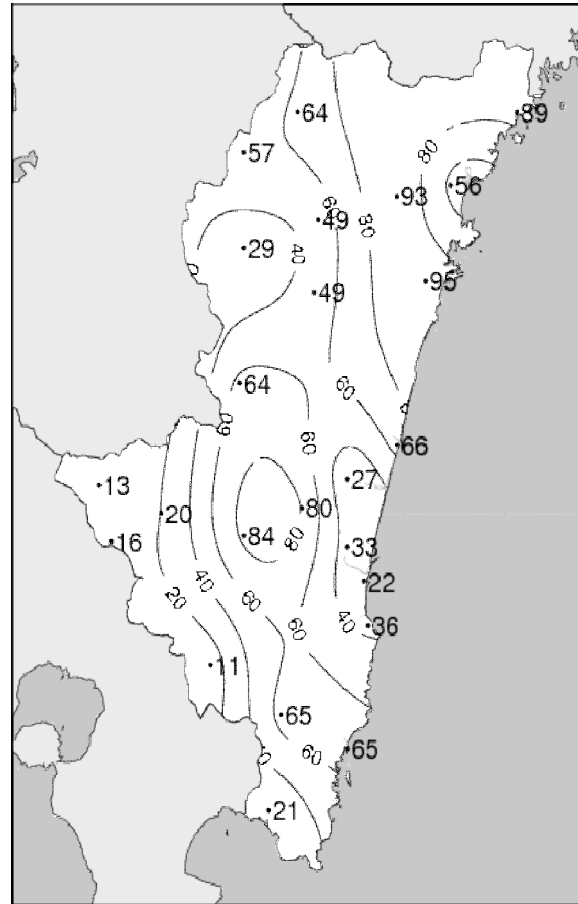


2011年9月上旬日照時間観測値 (時間)

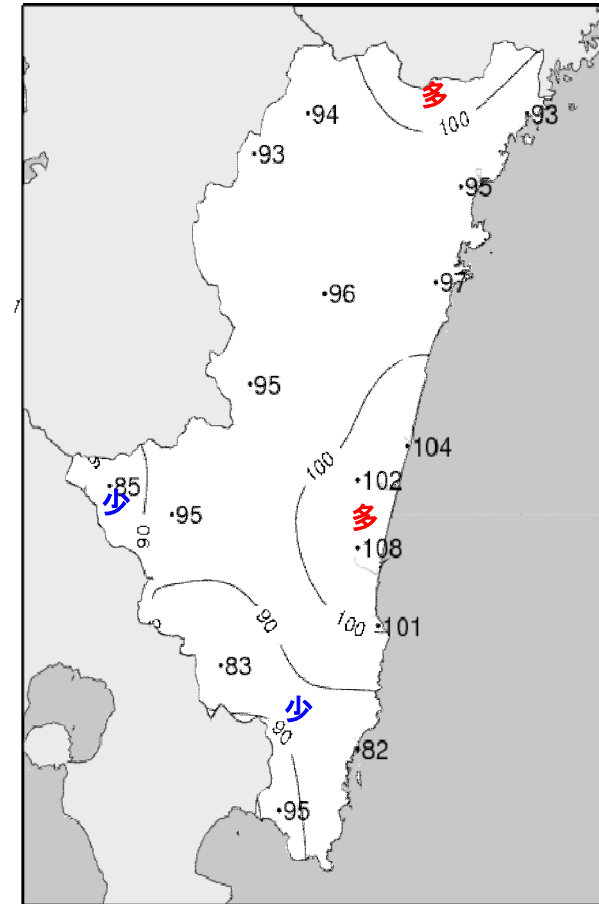
2011(平成23年)9月上旬 気象分布図(平年差、平年比)



2011年9月上旬気温平年差(°C)



2011年9月上旬降水量平年比(%)



2011年9月上旬日照時間平年比(%)

地域気象観測旬報

2011年9月1日～10日 宮崎県 (87)

(1/5)

観測所名	高千穂									10℃以上積算気温			233
	気温(℃)			風向・風速(m/s)					降水量(mm)			日照 (h)	
	平均	最高	最低	平均	最多	最大	風向	瞬間	風向	日計	1時間		
1	25.8	<u>32.2</u>	21.4	1.5	NNW	4	NNE	9.0	NW	0.0	0.0	0.0	5.1
2	23.5	26.3	21.9	3.0	WSW	5.8	NW	<u>14.0</u>	NW	<u>29.5</u>	<u>6.5</u>	2.0	0.0
3	24.4	26.9	22.8	3.6	NW	<u>6</u>	NNW	13.6	SW	1.5	1.0	0.5	1.5
4	23.9	27.0	21.8	2.1	NNW	4.9	SW	8.9	SW	0.0	0.0	0.0	1.5
5	23.2	28.4	18.2	2.3	NW	4.6	NW	8.8	NW	0.0	0.0	0.0	8.4
6	21.5	28.9	16.6	1.4	NW	3.5	NW	7.0	NNW	0.0	0.0	0.0	10.9
7	21.1	28.6	<u>14.1</u>	1.3	SSE	3.6	SSE	7.6	SE	0.0	0.0	0.0	10.0
8	22.5	28.2	18.1	1.6	SE	4.8	SSE	9.2	SE	0.0	0.0	0.0	9.5
9	22.9	26.6	20.4	1.4	SSE	4.1	SE	8.6	ESE	18.0	5.0	1.5	0.2
10	23.8	27.3	21.4	2.1	SE	4.7	SSE	11.1	SSE	8.0	3.5	<u>2.0</u>	1.3
前半旬	24.2	28.2	21.2	2.5	WNW					31.0			16.5
後半旬	22.4	27.9	18.1	1.6	SE					26.0			31.9
旬	23.3	28.0	19.7	2.0	NW					57.0			48.4
平年差/比	-0.2	-1.3	+0.2							64			94

観測所名	古江									10℃以上積算気温			264
	気温(℃)			風向・風速(m/s)					降水量(mm)			日照 (h)	
	平均	最高	最低	平均	最多	最大	風向	瞬間	風向	日計	1時間		
1	28.7	32.1	26.8	5.7	N	8.5	NNW	14.0	NNE	0.0	0.0	0.0	3.7
2	25.4	27.6	23.7	9.8	NNE	<u>15.4</u>	NNE	<u>27.5</u>	NNE	<u>64.0</u>	<u>9.0</u>	<u>3.5</u>	0.0
3	28.2	31.3	24.3	3.1	W	7.4	NNE	17.4	NNE	4.5	2.0	0.5	6.4
4	27.9	<u>33.0</u>	23.0	2.7	N	7.4	N	11.9	NW	0.0	0.0	0.0	6.0
5	26.2	29.9	23.1	5.1	N	10.8	N	17.4	N	0.0	0.0	0.0	9.3
6	24.3	29.4	20.6	3.5	N	8.8	NNE	13.6	NE	0.0	0.0	0.0	9.2
7	23.3	28.3	<u>18.9</u>	2.8	NNE	4.7	N	6.3	N	0.0	0.0	0.0	8.3
8	25.3	29.4	20.1	2.0	NNE	4.5	S	7.1	S	0.0	0.0	0.0	6.6
9	27.0	29.3	24.0	2.2	S	5.2	S	8.1	SSW	0.0	0.0	0.0	0.7
10	27.2	30.6	23.9	2.9	S	5.5	S	9.2	SSE	0.0	0.0	0.0	5.2
前半旬	27.3	30.8	24.2	5.3	N					68.5			25.4
後半旬	25.4	29.4	21.5	2.7	S					0.0			30.0
旬	26.4	30.1	22.8	4.0	N					68.5			55.4
平年差/比	+0.6	0.0	+0.2							89			93

観測所名	鞍岡									10℃以上積算気温			216
	気温(℃)			風向・風速(m/s)					降水量(mm)			日照 (h)	
	平均	最高	最低	平均	最多	最大	風向	瞬間	風向	日計	1時間		
1	24.1	<u>30.2</u>	19.9	0.7	ENE	2.5	E	6.4	NNE	0.0	0.0	0.0	3.2
2	21.6	23.1	20.2	1.1	ENE	2.4	NE	<u>9.2</u>	NE	<u>31.0</u>	<u>7.5</u>	<u>2.0</u>	0.0
3	22.2	23.3	20.7	1.2	E	2.6	S	9.1	NE	10.0	3.0	1.0	0.0
4	22.1	25.6	20.3	0.6	NE	1.9	SSW	4.7	SW	1.5	1.0	0.5	0.4
5	21.2	27.4	16.7	0.8	ENE	2.5	ENE	6.2	NE	0.0	0.0	0.0	6.8
6	19.6	27.6	14.2	1.2	WSW	2.8	ENE	5.9	E	0.0	0.0	0.0	10.1
7	20.5	28.3	<u>14.2</u>	1.1	WSW	2.8	ENE	5.6	SW	0.0	0.0	0.0	9.9
8	21.3	28.6	14.9	1.3	SW	<u>3.7</u>	SW	7.8	SSW	0.0	0.0	0.0	8.2
9	21.4	25.9	18.2	0.7	N	2.3	N	7.2	NNW	9.5	2.0	1.0	0.0
10	22.2	25.9	19.7	0.8	W	2.6	WSW	8.3	WSW	2.5	1.0	0.5	0.8
前半旬	22.2	25.9	19.6	0.9	ENE					42.5			10.4
後半旬	21.0	27.3	16.2	1.0	WSW					12.0			29.0
旬	21.6	26.6	17.9	1.0	ENE					54.5			39.4
平年差/比	-0.1	-0.8	+0.3							57			93

観測所名	延岡									10℃以上積算気温			265
	気温(℃)			風向・風速(m/s)					降水量(mm)			日照 (h)	
	平均	最高	最低	平均	最多	最大	風向	瞬間	風向	日計	1時間		
1	28.7	<u>33.9</u>	24.9	3.5	N	8.6	N	12.8	ENE	0.5	0.5	0.5	3.8
2	26.5	29.0	24.4	8.0	NNW	<u>13.6</u>	NNW	<u>24.1</u>	NNE	<u>43.5</u>	<u>8.5</u>	<u>3.0</u>	0.0
3	28.4	32.8	25.6	5.8	W	8.9	W	17.2	WNW	0.0	0.0	0.0	5.5
4	28.4	33.3	24.9	2.9	W	7.2	W	11.8	W	0.0	0.0	0.0	6.1
5	26.5	32.2	21.9	2.7	WSW	5.9	NW	9.5	WNW	0.0	0.0	0.0	8.3
6	24.3	30.1	<u>18.5</u>	2.5	W	5.6	E	9.2	SE	0.0	0.0	0.0	11.2
7	24.0	28.9	18.7	2.3	W	4.7	SE	7.8	E	0.0	0.0	0.0	7.9
8	24.6	29.8	20.1	2.2	WSW	4.2	SE	7.7	ESE	0.0	0.0	0.0	5.3
9	26.4	30.4	23.0	2.8	ESE	5.4	E	8.9	E	1.0	0.5	0.5	1.5
10	27.4	31.5	23.3	3.0	SE	5.2	ESE	9.3	ESE	1.0	1.0	1.0	5.9
前半旬	27.7	32.2	24.3	4.6	W					44.0			23.7
後半旬	25.3	30.1	20.7	2.6	W					2.0			31.8
旬	26.5	31.2	22.5	3.6	W					46.0			55.5
平年差/比	+1.2	+1.2	+0.8							56			95

地域気象観測旬報

2011年9月1日～10日 宮崎県 (87)

(2/5)

観測所名	日向									10℃以上積算気温				261
	気温(℃)			風向・風速(m/s)						降水量(mm)			日照 (h)	
	平均	最高	最低	平均	最多	最大	風向	瞬間	風向	日計	1時間	10分		
1	27.6	34.5	25.1	2.1	WSW	4.1	ENE	10.8	NE	2.5	2.5	2.0	3.1	
2	24.7	27.5	23.0	2.4	WNW	5.3	WNW	10.2	N	45.5	8.5	4.5	0.0	
3	29.7	33.8	25.8	4.8	WNW	8.8	WNW	17.0	WNW	0.0	0.0	0.0	9.0	
4	27.6	34.6	23.2	1.7	W	5.6	W	9.6	W	0.0	0.0	0.0	4.4	
5	25.9	32.7	20.5	1.2	SW	4.2	S	7.5	N	0.0	0.0	0.0	9.3	
6	24.1	30.8	18.5	1.5	W	3.4	W	6.4	SE	0.0	0.0	0.0	11.7	
7	24.0	29.3	19.7	2.0	W	3.6	ESE	6.8	E	0.0	0.0	0.0	8.1	
8	24.7	30.0	20.5	1.8	W	3.7	WNW	6.3	W	0.0	0.0	0.0	6.9	
9	26.2	29.7	23.2	2.2	ESE	4.7	ESE	9.3	SE	11.5	7.0	6.5	0.9	
10	26.9	30.4	24.1	2.5	ESE	4.8	ESE	9.9	SE	20.5	19.0	9.5	5.6	
前半旬	27.1	32.6	23.5	2.4	WNW					48.0			25.8	
後半旬	25.2	30.0	21.2	2.0	ESE					32.0			33.2	
旬	26.1	31.3	22.4	2.2	W					80.0			59.0	
平年差/比	+0.5	+0.8	+0.3							95			97	

観測所名	神門									10℃以上積算気温				242
	気温(℃)			風向・風速(m/s)						降水量(mm)			日照 (h)	
	平均	最高	最低	平均	最多	最大	風向	瞬間	風向	日計	1時間	10分		
1	25.2	32.5	22.5	0.5	SSE	2.4	SE	8.5	ESE	12.0	10.5	7.5	1.5	
2	24.2	27.8	22.0	1.1	NW	3.2	N	9.9	N	26.0	8.0	3.0	0.0	
3	28.3	33.1	23.8	1.2	N	3.3	N	12.4	N	0.0	0.0	0.0	4.5	
4	25.8	32.7	21.1	0.6	N	2.3	NNW	5.7	NNW	0.0	0.0	0.0	5.8	
5	24.3	31.4	18.7	0.6	NNW	2	N	5.5	N	0.0	0.0	0.0	9.2	
6	22.0	30.6	16.0	0.5	SSE	2.6	S	5.8	SSE	0.0	0.0	0.0	8.5	
7	22.2	30.3	15.6	0.7	SSE	2.7	S	5.8	S	0.0	0.0	0.0	8.1	
8	22.4	28.5	16.8	0.6	SE	2.6	SSE	5.5	SSE	0.0	0.0	0.0	4.9	
9	23.0	25.0	21.0	0.2	S	1.3	NNE	2.8	N	20.5	7.0	3.0	0.0	
10	24.2	29.0	21.5	0.4	ESE	1.9	SSE	5.0	S	4.0	2.5	1.0	1.7	
前半旬	25.6	31.5	21.6	0.8	N					38.0			21.0	
後半旬	22.8	28.7	18.2	0.5	SSE					24.5			23.2	
旬	24.2	30.1	19.9	0.6	SSE					62.5			44.2	
平年差/比	+0.4	+0.2	+0.2							49			96	

観測所名	西米良									10℃以上積算気温				245
	気温(℃)			風向・風速(m/s)						降水量(mm)			日照 (h)	
	平均	最高	最低	平均	最多	最大	風向	瞬間	風向	日計	1時間	10分		
1	26.2	33.6	23.1	0.8	SSW	3.2	WSW	7.2	NW	1.0	1.0	1.0	1.8	
2	25.0	28.4	22.4	1.1	SSW	3.1	NE	8.5	NNE	3.0	2.0	1.0	0.0	
3	27.0	32.2	24.0	1.3	ESE	3.6	SE	11.2	ESE	0.0	0.0	0.0	4.1	
4	25.3	30.7	22.1	0.8	ENE	2.3	SSE	7.9	S	0.0	0.0	0.0	4.4	
5	24.9	33.6	20.1	0.8	NNE	2.5	SE	6.5	S	0.0	0.0	0.0	7.6	
6	22.3	31.0	16.9	0.8	ESE	3.6	WSW	6.0	SW	0.0	0.0	0.0	6.5	
7	22.6	32.1	16.0	0.8	WSW	3.6	WSW	6.7	WSW	0.0	0.0	0.0	7.6	
8	23.7	29.8	18.3	1.2	WSW	3.5	WSW	6.5	W	0.0	0.0	0.0	5.5	
9	23.3	25.3	21.8	0.3	N	4.7	WSW	10.0	W	30.5	7.5	3.5	0.0	
10	24.2	28.4	22.0	0.7	WSW	4.7	WSW	7.5	WSW	36.0	10.5	3.0	1.7	
前半旬	25.7	31.7	22.3	1.0	NNE					4.0			17.9	
後半旬	23.2	29.3	19.0	0.8	WSW					66.5			21.3	
旬	24.5	30.5	20.7	0.9	NNE					70.5			39.2	
平年差/比	+0.5	+0.4	+0.4							64			95	

観測所名	高鍋									10℃以上積算気温				273
	気温(℃)			風向・風速(m/s)						降水量(mm)			日照 (h)	
	平均	最高	最低	平均	最多	最大	風向	瞬間	風向	日計	1時間	10分		
1	29.6	33.8	26.1	3.6	NNE	6	NNE	11.9	NE	0.0	0.0	0.0	3.8	
2	26.8	30.1	24.6	3.2	N	6.7	NNE	15.5	N	30.0	8.5	4.0	0.0	
3	30.7	36.8	26.0	3.8	WNW	6.2	SW	11.8	NW	0.0	0.0	0.0	9.2	
4	28.0	32.6	24.7	2.3	W	4.6	SSE	8.0	W	0.0	0.0	0.0	2.5	
5	26.7	31.2	23.1	1.7	ENE	3.8	ENE	5.8	ENE	0.0	0.0	0.0	8.1	
6	25.2	29.6	20.6	1.8	WNW	3.6	ENE	7.2	NE	0.0	0.0	0.0	11.5	
7	24.6	28.7	19.4	2.1	WNW	4.6	SSE	6.7	SE	0.0	0.0	0.0	11.0	
8	26.0	29.9	21.1	2.0	WNW	4.1	SE	6.7	ESE	0.0	0.0	0.0	7.4	
9	27.1	30.2	24.3	2.7	ESE	6.4	SE	11.9	SE	17.5	11.5	6.0	1.9	
10	27.8	30.1	25.5	3.1	ESE	4.6	SE	7.6	ESE	0.0	0.5	0.0	9.9	
前半旬	28.4	32.9	24.9	2.9	N					30.0			23.6	
後半旬	26.1	29.7	22.2	2.3	ESE					17.5			41.7	
旬	27.3	31.3	23.5	2.6	WNW					47.5			65.3	
平年差/比	+1.4	+1.4	+1.0							66			104	

地域気象観測旬報

2011年9月1日～10日 宮崎県 (87)

(3/5)

観測所名	加久藤									10℃以上積算気温			246
	気温(℃)			風向・風速(m/s)			降水量(mm)			日照 (h)			
	平均	最高	最低	平均	最多	最大	風向	瞬間	風向		日計	1時間	
1	27.5	<u>35.3</u>	22.6	1.1	E	3.5	E	6.3	ESE	0.5	0.5	0.5	5.1
2	25.7	28.0	22.3	3.4	NW	<u>8.7</u>	NW	<u>17.9</u>	NW	0.0	0.0	0.0	0.2
3	24.6	25.6	23.1	4.3	W	6.7	NW	15.2	W	0.5	0.5	0.5	0.0
4	25.6	30.5	23.2	2.4	WSW	4.2	WNW	8.7	NNW	0.0	0.0	0.0	4.8
5	24.7	31.3	19.1	1.7	NW	3.8	NW	6.7	NW	0.0	0.0	0.0	11.0
6	22.4	30.7	16.3	1.2	WSW	3.5	WSW	6.2	SW	0.0	0.0	0.0	11.1
7	22.1	31.5	<u>14.2</u>	0.8	WSW	3.2	WSW	5.9	WSW	0.0	0.0	0.0	10.3
8	23.5	31.2	16.5	1.7	E	3.7	ESE	9.7	ESE	0.0	0.0	0.0	5.0
9	24.6	28.6	22.3	1.8	ENE	3.8	ENE	10.0	ESE	<u>8.5</u>	<u>3.5</u>	<u>1.5</u>	1.1
10	25.5	31.7	22.7	2.2	ENE	4	E	9.0	E	1.0	0.5	0.5	3.0
前半旬	25.6	30.1	22.1	2.6	NW					1.0			21.1
後半旬	23.6	30.7	18.4	1.5	E					9.5			30.5
旬	24.6	30.4	20.2	2.1	E					10.5			51.6
平年差/比	+0.1	0.0	0.0							13			85

観測所名	西都									10℃以上積算気温			266
	気温(℃)			風向・風速(m/s)			降水量(mm)			日照 (h)			
	平均	最高	最低	平均	最多	最大	風向	瞬間	風向		日計	1時間	
1	29.5	34.0	24.1	3.6	NNE	8.2	NE	14.0	NE	0.0	0.0	0.0	2.5
2	26.5	30.1	24.3	3.3	NW	7.6	N	12.5	N	<u>13.5</u>	<u>5.0</u>	2.5	0.0
3	29.4	<u>35.9</u>	25.0	5.1	WSW	<u>9</u>	WNW	<u>14.1</u>	WNW	0.0	0.0	0.0	10.0
4	27.5	33.9	23.8	2.0	WSW	4.2	E	6.6	SW	0.0	0.0	0.0	2.4
5	26.1	31.9	22.5	1.6	ESE	4.9	ESE	6.6	ESE	0.0	0.0	0.0	6.7
6	24.1	29.8	19.7	2.0	W	5	ESE	8.1	SE	0.0	0.0	0.0	11.4
7	23.7	29.6	<u>17.7</u>	2.0	WNW	4.9	ESE	7.7	SSE	0.0	0.0	0.0	10.9
8	24.9	30.1	19.5	2.5	WNW	5.5	ESE	9.5	E	0.0	0.0	0.0	6.4
9	26.5	30.3	23.7	3.7	ESE	7.6	ESE	11.1	ESE	4.5	3.0	<u>3.0</u>	0.6
10	27.5	31.3	23.8	3.9	ESE	6.9	ESE	10.7	ESE	1.0	1.0	1.0	6.9
前半旬	27.8	33.2	23.9	3.1	WSW					13.5			21.6
後半旬	25.3	30.2	20.9	2.8	ESE					5.5			36.2
旬	26.6	31.7	22.4	3.0	ESE					19.0			57.8
平年差/比	+0.7	+0.9	+0.3							27			102

観測所名	小林									10℃以上積算気温			250
	気温(℃)			風向・風速(m/s)			降水量(mm)			日照 (h)			
	平均	最高	最低	平均	最多	最大	風向	瞬間	風向		日計	1時間	
1	28.0	<u>32.9</u>	24.2	2.3	NE	6.2	NE	10.5	NE	0.0	0.0	0.0	4.4
2	26.2	28.0	24.8	5.3	WNW	9	WNW	16.0	WNW	0.5	0.5	0.5	0.0
3	25.1	26.9	23.7	5.4	WNW	<u>9.9</u>	NW	<u>21.2</u>	WNW	0.5	0.5	0.5	1.7
4	26.3	31.1	23.4	4.2	WNW	9.1	WNW	12.7	WNW	0.0	0.0	0.0	10.6
5	25.4	31.6	20.9	3.5	WNW	5.2	NW	10.4	NW	0.0	0.0	0.0	11.4
6	23.1	30.9	18.7	2.4	WNW	5.1	SE	7.3	SE	0.0	0.0	0.0	8.7
7	23.3	30.7	<u>16.8</u>	2.2	WNW	4.7	SE	7.2	SSE	0.0	0.0	0.0	9.8
8	23.8	29.0	18.0	2.3	SE	5.6	SE	8.3	SE	0.0	0.0	0.0	5.8
9	24.0	28.1	22.1	2.7	ESE	6.6	E	11.5	E	<u>24.5</u>	<u>9.5</u>	<u>5.0</u>	0.7
10	25.2	29.3	22.2	3.0	SE	6.9	SE	10.9	SE	0.5	0.5	0.5	2.0
前半旬	26.2	30.1	23.4	4.1	WNW					1.0			28.1
後半旬	23.9	29.6	19.6	2.5	SE					25.0			27.0
旬	25.0	29.9	21.5	3.3	WNW					26.0			55.1
平年差/比	-0.1	-0.5	0.0							20			95

観測所名	宮崎									10℃以上積算気温			268
	気温(℃)			風向・風速(m/s)			降水量(mm)			日照 (h)			
	平均	最高	最低	平均	最多	最大	風向	瞬間	風向		日計	1時間	
1	29.2	33.4	25.0	4.0	NNE	8.7	NE	14.1	ENE	0.0	0.0	0.0	2.1
2	26.7	29.9	24.2	3.9	WNW	9.5	W	13.7	W	<u>19.0</u>	<u>5.5</u>	<u>3.0</u>	0.0
3	28.9	32.8	25.6	7.6	W	<u>11.3</u>	WSW	<u>16.5</u>	WSW	0.0	0.0	0.0	10.0
4	28.3	<u>33.9</u>	25.0	3.2	W	6.7	W	10.8	W	0.0	0.0	0.0	2.7
5	26.7	30.8	23.8	2.6	W	5	E	7.2	ESE	0.0	0.0	0.0	8.6
6	24.8	29.1	21.3	2.7	WNW	5.1	ENE	8.3	ENE	0.0	0.0	0.0	11.4
7	24.1	28.5	<u>19.1</u>	3.1	WNW	6	E	9.9	E	0.0	0.0	0.0	11.1
8	25.2	29.3	20.3	3.3	E	6.3	ESE	10.4	E	0.0	0.0	0.0	6.6
9	26.9	29.5	24.8	4.6	E	8.2	ESE	12.3	E	4.5	2.5	1.5	1.3
10	27.4	30.0	25.5	4.8	ESE	7.6	E	12.1	E	3.5	2.0	1.0	7.6
前半旬	28.0	32.2	24.7	4.3	W					19.0			23.4
後半旬	25.7	29.3	22.2	3.7	E					8.0			38.0
旬	26.8	30.7	23.5	4.0	WNW					27.0			61.4
平年差/比	+0.9	+1.1	+0.8							33			108

地域気象観測旬報

2011年9月1日～10日 宮崎県 (87)

(4/5)

観測所名	青島										10℃以上積算気温			270
	気温(℃)			風向・風速(m/s)						降水量(mm)			日照 (h)	
	平均	最高	最低	平均	最多	最大	風向	瞬間	風向	日計	1時間	10分		
1	28.3	31.1	25.6	2.6	NNW	4.3	N	9.1	NNE	0.0	0.0	0.0	0.8	
2	26.7	29.4	24.3	4.3	WNW	<u>7.4</u>	WNW	15.4	WNW	<u>18.0</u>	3.0	1.0	0.0	
3	30.0	33.4	27.2	5.4	WNW	7.3	WNW	<u>15.9</u>	W	0.0	0.0	0.0	11.2	
4	28.7	<u>33.4</u>	25.5	2.1	WNW	5.1	WNW	9.7	WNW	0.0	0.0	0.0	2.2	
5	26.6	30.0	24.2	1.7	WNW	3.7	E	6.4	ESE	0.0	0.0	0.0	8.4	
6	24.8	28.3	20.5	1.4	W	2.7	ESE	5.3	NNE	0.0	0.0	0.0	10.9	
7	24.2	28.7	<u>19.6</u>	1.5	WSW	3.8	ESE	6.9	SSW	0.0	0.0	0.0	9.8	
8	25.9	30.0	21.4	2.1	E	4.3	E	7.6	E	0.0	0.0	0.0	6.3	
9	26.9	29.5	24.7	2.5	ESE	5.8	ESE	10.3	ESE	11.5	<u>5.5</u>	<u>4.5</u>	1.1	
10	27.7	30.2	26.3	2.7	ESE	4.8	E	9.6	ESE	2.5	1.5	0.5	5.6	
前半旬	28.1	31.5	25.4	3.2	WNW					18.0			22.6	
後半旬	25.9	29.3	22.5	2.0	ESE					14.0			33.7	
旬	27.0	30.4	23.9	2.6	WNW					32.0			56.3	
平年差/比	+1.1	+0.7	+1.1							36			101	

観測所名	赤江										10℃以上積算気温			271
	気温(℃)			風向・風速(m/s)						降水量(mm)			日照 (h)	
	平均	最高	最低	平均	最多	最大	風向	瞬間	風向	日計	1時間	10分		
1	29.1	32.1	25.9	5.6	NNE	9.2	NE	11.8	NE	0.0	0.0	0.0		
2	26.7	30.2	24.6	5.9	W	11.8	NNE	15.9	W	<u>18.5</u>	<u>4.0</u>	1.5		
3	28.8	33.2	25.8	9.9	W	<u>13.4</u>	WSW	<u>18.5</u>	W	0.0	0.0	0.0		
4	28.3	<u>33.9</u>	25.7	5.1	W	9	W	12.3	WNW	0.0	0.0	0.0		
5	27.0	30.2	24.5	3.0	WNW	4.9	W	6.2	WNW	0.0	0.0	0.0		
6	25.3	28.6	22.0	2.7	WNW	5	NNE	7.7	NE	0.0	0.0	0.0		
7	24.5	28.4	<u>19.5</u>	3.2	WNW	6.3	SSE	8.2	S	0.0	0.0	0.0		
8	25.8	29.8	20.7	3.7	ESE	5.5	E	7.7	ESE	0.0	0.0	0.0		
9	27.4	30.0	25.1	6.2	ESE	11.6	SE	17.0	SE	6.0	3.5	<u>2.0</u>		
10	27.9	30.2	26.1	5.6	SE	9.7	ESE	13.4	ESE	2.0	1.0	1.0		
前半旬	28.0	31.9	25.3	5.9	W					18.5				
後半旬	26.2	29.4	22.7	4.3	ESE					8.0				
旬	27.1	30.7	24.0	5.1	W					26.5				
平年差/比	+0.3	+0.5	+0.1							22				

観測所名	都城										10℃以上積算気温			260
	気温(℃)			風向・風速(m/s)						降水量(mm)			日照 (h)	
	平均	最高	最低	平均	最多	最大	風向	瞬間	風向	日計	1時間	10分		
1	28.0	32.7	24.6	3.4	NNE	<u>7.5</u>	NE	<u>13.3</u>	NE	0.0	0.0	0.0	2.3	
2	26.9	29.3	23.7	2.7	N	5.4	NNW	10.9	N	<u>5.5</u>	<u>3.0</u>	1.5	0.0	
3	26.5	28.9	23.5	2.6	W	4.7	WNW	10.6	NW	0.0	0.0	0.0	1.6	
4	26.9	32.8	22.1	1.7	NE	5.7	N	8.3	NNW	0.0	0.0	0.0	4.5	
5	26.3	<u>32.8</u>	22.3	1.6	NNE	4.8	SSW	8.0	SSW	0.0	0.0	0.0	5.7	
6	24.2	30.7	18.7	1.5	NNE	5.1	S	8.1	SSE	0.0	0.0	0.0	8.1	
7	23.8	30.9	<u>17.3</u>	1.8	SSW	4.6	S	7.9	W	0.0	0.0	0.0	9.9	
8	24.8	31.9	18.9	1.9	NNE	4.4	SE	7.4	ESE	0.0	0.0	0.0	4.4	
9	25.5	29.7	23.1	1.7	NNE	4	SE	8.1	SE	5.0	1.5	<u>1.5</u>	1.1	
10	27.1	31.8	23.3	2.3	SE	4.8	ESE	8.6	SSE	0.0	0.0	0.0	6.6	
前半旬	26.9	31.3	23.2	2.4	NNE					5.5			14.1	
後半旬	25.1	31.0	20.3	1.8	NNE					5.0			30.1	
旬	26.0	31.2	21.8	2.1	NNE					10.5			44.2	
平年差/比	+0.6	+0.6	+0.1							11			83	

観測所名	油津										10℃以上積算気温			273
	気温(℃)			風向・風速(m/s)						降水量(mm)			日照 (h)	
	平均	最高	最低	平均	最多	最大	風向	瞬間	風向	日計	1時間	10分		
1	29.4	32.0	26.5	4.1	NNE	6.8	NNE	15.6	N	1.0	1.0	0.5	1.0	
2	27.6	30.4	24.6	4.3	NNW	9	WNW	14.4	NW	7.5	2.0	1.0	0.0	
3	29.7	32.7	27.5	7.8	WNW	<u>11.5</u>	W	<u>18.8</u>	WNW	0.0	0.0	0.0	8.7	
4	28.7	<u>33.4</u>	25.2	2.9	WNW	5.6	WNW	7.1	W	0.0	0.0	0.0	1.4	
5	27.0	30.7	24.9	2.6	WNW	4.3	WNW	6.2	E	0.0	0.0	0.0	5.8	
6	25.4	29.9	22.2	3.2	WNW	6.2	E	8.7	E	0.0	0.0	0.0	9.0	
7	24.7	29.8	<u>20.3</u>	3.2	WNW	5.1	WNW	7.1	WNW	0.0	0.0	0.0	9.8	
8	26.1	30.7	21.6	3.8	E	6	ESE	8.9	ESE	0.0	0.0	0.0	5.9	
9	26.7	28.7	24.9	4.4	ESE	8.7	ESE	13.1	ESE	<u>31.5</u>	<u>16.0</u>	<u>6.5</u>	0.3	
10	28.0	30.8	25.0	4.4	ESE	9.5	ESE	12.8	ESE	6.0	3.0	2.0	6.4	
前半旬	28.5	31.8	25.7	4.3	WNW					8.5			16.9	
後半旬	26.2	30.0	22.8	3.8	ESE					37.5			31.4	
旬	27.3	30.9	24.3	4.1	WNW					46.0			48.3	
平年差/比	+0.9	+0.8	+0.8							65			82	

地域気象観測旬報

2011年9月1日～10日 宮崎県 (87)
(5/5)

観測所名	串間									10°C以上積算気温			270
	気温(°C)			風向・風速(m/s)						降水量(mm)			日照 (h)
	平均	最高	最低	平均	最多	最大	風向	瞬間	風向	日計	1時間	10分	
1	29.1	<u>33.6</u>	25.3	3.1	NE	6.8	NE	14.1	NE	1.0	1.0	0.5	3.1
2	28.3	30.0	24.3	2.6	WNW	6.2	WNW	13.1	W	1.5	0.5	0.5	0.1
3	28.5	31.2	26.1	4.3	WNW	<u>7.8</u>	WNW	<u>14.5</u>	WNW	0.0	0.0	0.0	8.4
4	28.0	33.3	24.9	2.7	W	6.8	WSW	9.4	WSW	0.0	0.0	0.0	3.5
5	26.8	31.0	23.5	1.3	S	3.6	S	6.9	S	0.0	0.0	0.0	7.4
6	24.6	30.1	20.2	1.4	NE	3.4	SW	5.6	WSW	0.0	0.0	0.0	9.3
7	24.0	29.5	<u>18.5</u>	1.6	NE	4.1	WSW	7.6	WSW	0.0	0.0	0.0	10.5
8	25.8	31.5	19.7	2.8	NE	5.4	E	8.9	ENE	0.0	0.0	0.0	6.8
9	26.7	30.3	25.2	2.6	ENE	5.1	E	10.4	ENE	<u>11.0</u>	<u>7.0</u>	<u>6.5</u>	1.1
10	27.9	30.9	24.9	2.8	ESE	5.1	E	8.7	E	2.5	2.0	2.0	6.5
前半旬	28.1	31.8	24.8	2.8	WNW					2.5			22.5
後半旬	25.8	30.5	21.7	2.2	NE					13.5			34.2
旬	27.0	31.1	23.3	2.5	NE					16.0			56.7
平年差/比	+1.2	+0.7	+1.1							21			95

地域雨量観測旬報

2011年9月1日～10日 宮崎県 (87)
(1/1)

観測所名	日之影				諸塚				北方				上椎葉				都農				えびの			
	降水量(mm)				降水量(mm)				降水量(mm)				降水量(mm)				降水量(mm)							
	日計	平年比	最大1時間	最大10分間	日計	平年比	最大1時間	最大10分間	日計	平年比	最大1時間	最大10分間	日計	平年比	最大1時間	最大10分間	日計	平年比	最大1時間	最大10分間	日計	平年比	最大1時間	最大10分間
1	0.0		0.0	0.0	0.5		0.5	0.5	0.0		0.0	0.0	0.0		0.0	0.0	0.0		0.0	0.0	1.0		0.5	0.5
2	43.0		7.5	2.0	36.0		9.5	3.0	28.0		5.5	2.5	9.5		3.5	1.0	36.0		7.5	2.5	2.5		1.5	0.5
3	16.5		4.0	1.0	0.5		0.5	0.5	0.5		0.5	0.5	4.5		2.0	0.5	0.0		0.0	0.0	11.5		2.0	1.0
4	2.0		1.0	0.5	0.0		0.0	0.0	0.0		0.0	0.0	0.0		0.0	0.0	0.0		0.0	0.0	0.0		0.0	0.0
5	0.0		0.0	0.0	0.0		0.0	0.0	0.0		0.0	0.0	0.0		0.0	0.0	0.0		0.0	0.0	0.0		0.0	0.0
半旬計/最大	61.5	//	7.5	2.0	37.0	48	9.5	3.0	28.5	53	5.5	2.5	14.0	20	3.5	1.0	36.0	//	7.5	2.5	15.0	16	2.0	1.0
6	0.0		0.0	0.0	0.0		0.0	0.0	0.0		0.0	0.0	0.0		0.0	0.0	0.0		0.0	0.0	0.0		0.0	0.0
7	0.0		0.0	0.0	0.0		0.0	0.0	0.0		0.0	0.0	0.0		0.0	0.0	0.0		0.0	0.0	0.0		0.0	0.0
8	0.0		0.0	0.0	0.0		0.0	0.0	0.0		0.0	0.0	0.0		0.0	0.0	0.0		0.0	0.0	0.0		0.0	0.0
9	17.5		8.5	4.0	23.0		7.5	3.0	13.0		7.0	4.5	13.0		3.0	1.0	23.5		12.0	9.5	9.0		2.5	1.0
10	12.5		10.0	5.0	2.5		2.0	0.5	31.0		30.0	10.0	7.0		1.5	1.0	0.5		9.5	0.5	1.5		1.0	0.5
半旬計/最大	30.0	//	10.0	5.0	25.5	35	7.5	3.0	44.0	73	30.0	10.0	20.0	31	3.0	1.0	24.0	//	12.0	9.5	10.5	13	2.5	1.0
旬計	91.5	//			62.5	49			72.5	93			34.0	29			60.0	//			25.5	16		
旬最大	43.0		10.0	5.0	36.0		9.5	3.0	31.0		30.0	10.0	13.0		3.5	1.0	36.0		12.0	9.5	11.5		2.5	1.0
起日	2		10	10	2		2	9	10		10	10	9		2	10	2		9	9	3		9	9

観測所名	高原				野尻				国富				山田				深瀬										
	降水量(mm)				降水量(mm)				降水量(mm)				降水量(mm)				降水量(mm)				降水量(mm)						
	日計	平年比	最大1時間	最大10分間	日計	平年比	最大1時間	最大10分間	日計	平年比	最大1時間	最大10分間	日計	平年比	最大1時間	最大10分間	日計	平年比	最大1時間	最大10分間	日計	平年比	最大1時間	最大10分間	日計	平年比	最大1時間
1	0.5		0.5	0.5	0.5		0.5	0.5	0.0		0.0	0.0	0.0		0.0	0.0	0.5		0.5	0.5							
2	1.5		1.0	0.5	4.0		2.0	1.0	10.5		4.0	1.5	3.0		1.0	0.5	3.5		2.0	1.0							
3	0.0		0.0	0.0	0.0		0.0	0.0	0.0		0.0	0.0	0.0		0.0	0.0	0.0		0.0	0.0							
4	0.0		0.0	0.0	0.0		0.0	0.0	0.0		0.0	0.0	0.0		0.0	0.0	0.0		0.0	0.0							
5	0.0		0.0	0.0	0.0		0.0	0.0	0.0		0.0	0.0	0.0		0.0	0.0	1.0		1.0	1.0							
半旬計/最大	2.0	//	1.0	0.5	4.5	10	2.0	1.0	10.5	21	4.0	1.5	3.0	//	1.0	0.5	5.0	8	2.0	1.0							
6	0.0		0.0	0.0	0.0		0.0	0.0	0.0		0.0	0.0	0.0		0.0	0.0	0.0		0.0	0.0							
7	0.0		0.0	0.0	0.0		0.0	0.0	0.0		0.0	0.0	0.0		0.0	0.0	0.0		0.0	0.0							
8	0.0		0.0	0.0	0.0		0.0	0.0	0.0		0.0	0.0	0.0		0.0	0.0	0.0		0.0	0.0							
9	12.5		5.5	2.0	45.0		11.0	5.0	11.5		3.0	2.5	10.5		4.0	2.0	51.5		11.5	4.0							
10	0.0		0.0	0.0	1.0		0.5	0.5	47.5		15.0	11.0	0.0		0.0	0.0	7.5		4.0	3.0							
半旬計/最大	12.5	//	5.5	2.0	46.0	102	11.0	5.0	59.0	116	15.0	11.0	10.5	//	4.0	2.0	59.0	98	11.5	4.0							
旬計	14.5	//			50.5	84			69.5	80			13.5	//			64.0	65									
旬最大	12.5		5.5	2.0	45.0		11.0	5.0	47.5		15.0	11.0	10.5		4.0	2.0	51.5		11.5	4.0							
起日	9		9	9	9		9	9	10		10	10	9		9	9	9		9	9							