

宮 崎 県 農 業 気 象 速 報

平成 2 4 年 1 2 月 下 旬

宮 崎 県
宮 崎 地 方 気 象 台
平成 2 5 年 1 月 7 日

天 気 概 況

天気は周期的に変化した、気温は低い、降水量はかなり多い、日照時間は少ない

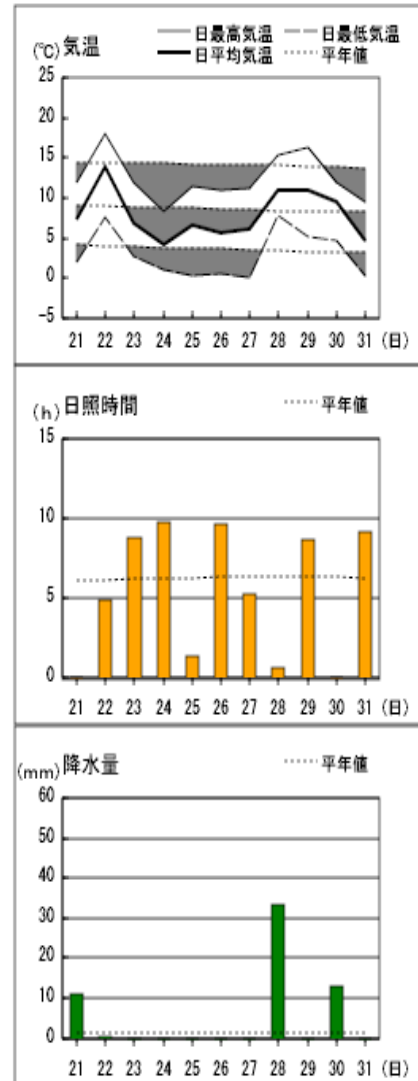
下旬は気圧の谷や寒気の影響で天気は周期的に変化した。期間の初めと終わりごろは低気圧や前線の影響により広い範囲で雨となった。県内各地の旬平均気温は平年差-1.9～+0.1℃で加久藤、都城、串間を除き平年より低く、旬降水量は 55.5～107.5 mm（平年比 213～916%）とかなり多く、旬日照時間も 19.9～57.9 時間（平年比 57～88%）で平年より少なかった。

宮崎市の旬平均気温は平年より低く、旬降水量は平年よりかなり多く、旬日照時間は平年より少なかった。

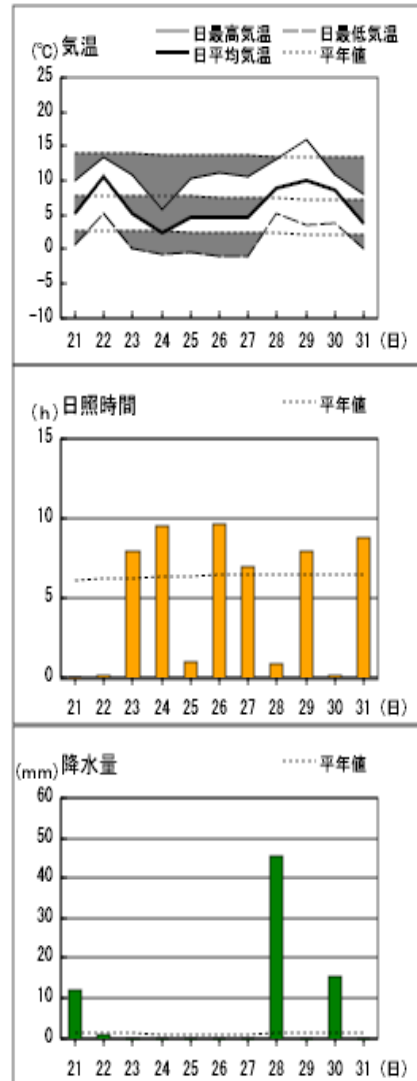
日々の天気概況	宮崎市の昼間の天気
2 1 日 低気圧や前線の影響を受けた。	曇りのち雨
2 2 日 気圧の谷や寒気の影響を受けた。	晴れ時々曇り
2 3 日 冬型の気圧配置となった。	晴れ
2 4 日 大陸からの高気圧に覆われた。	晴れ
2 5 日 上空の寒気の影響を受けた。	曇り
2 6 日 大陸からの高気圧に覆われた。	快晴
2 7 日 大陸からの高気圧に覆われた。	曇り一時晴れ
2 8 日 低気圧や前線の影響を受けた。	雨のち時々晴れ
2 9 日 大陸からの高気圧に覆われた。	晴れ一時曇り
3 0 日 低気圧や前線の影響を受けた。	雨一時曇り
3 1 日 冬型の気圧配置となった。	晴れ

アメダス 気象経過図：2012年12月21日-2012年12月31日

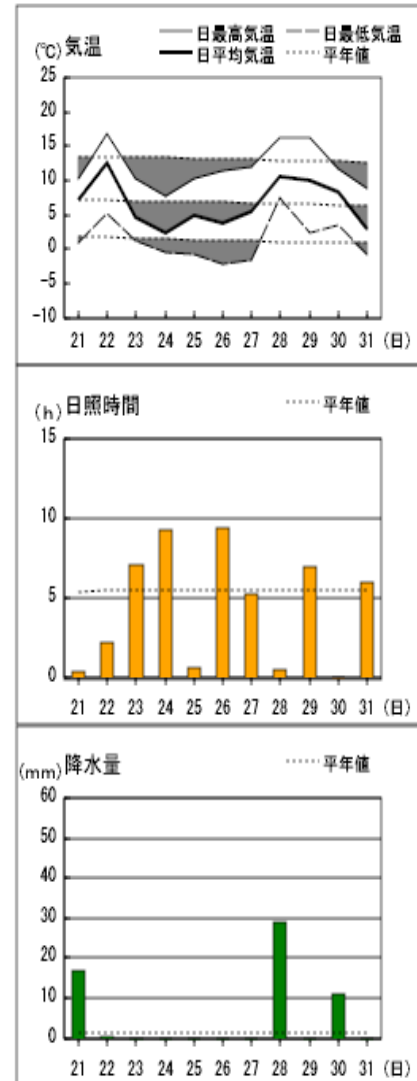
宮崎



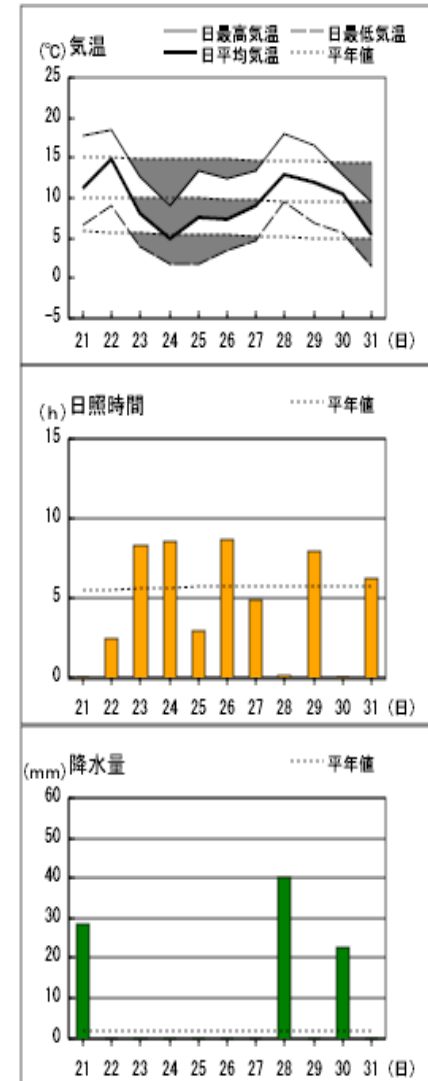
延岡



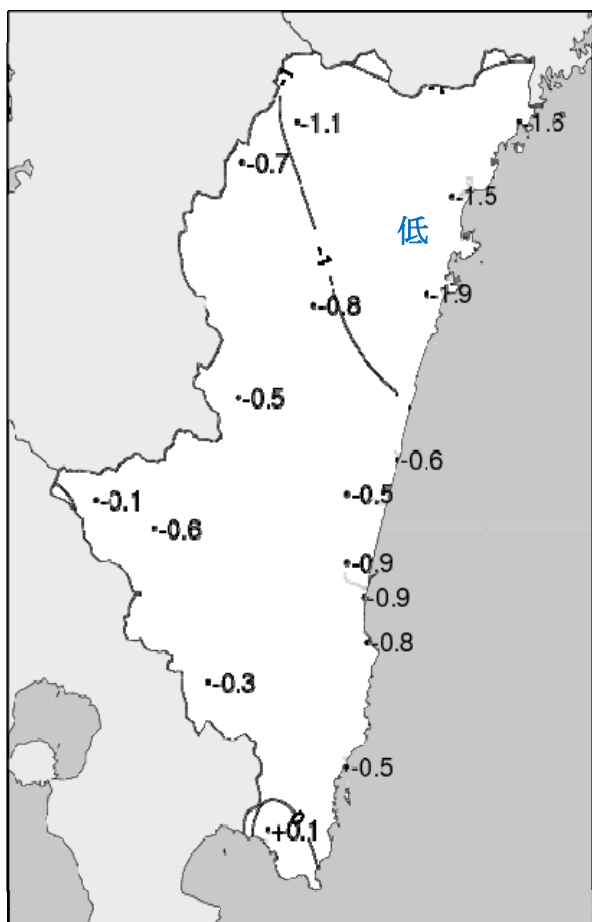
都城



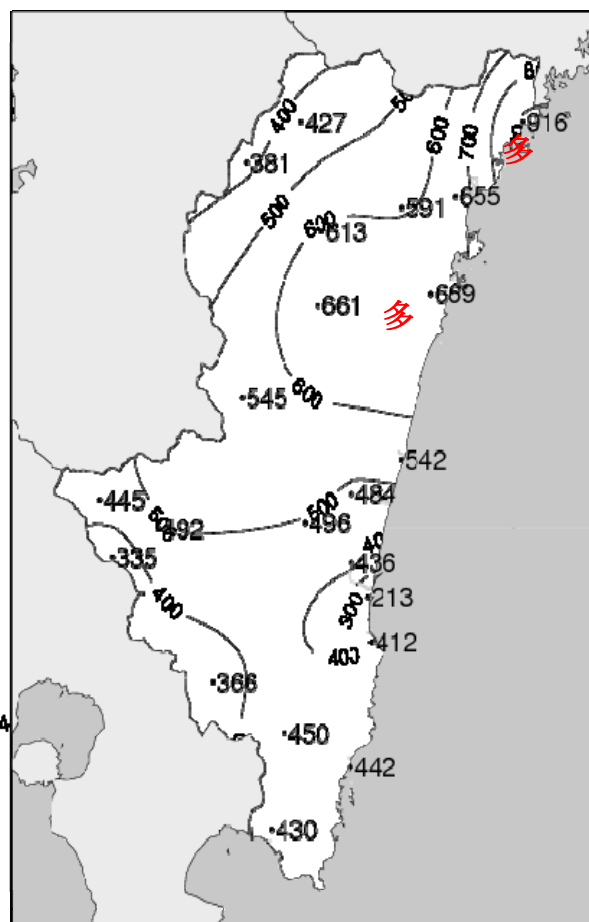
油津



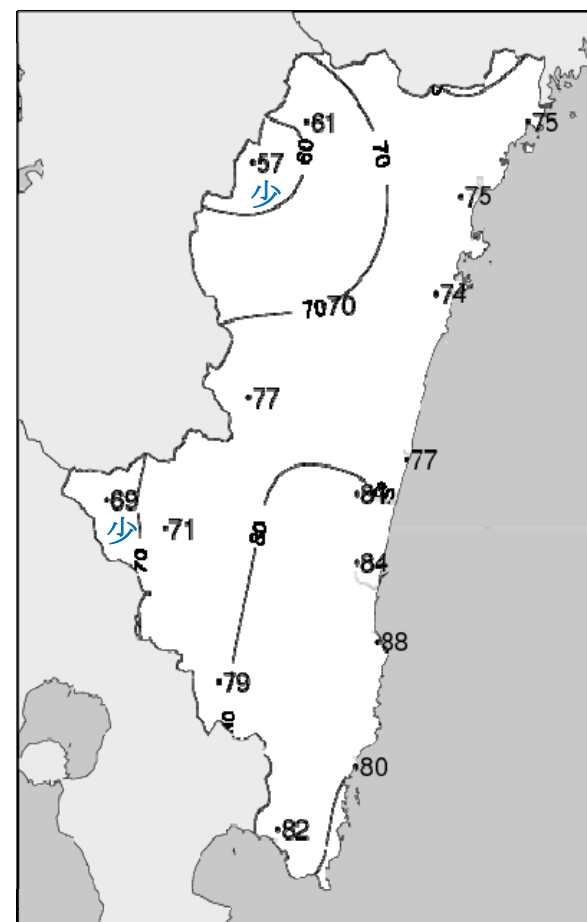
平成 24 年(2012 年)12 月下旬 気象分布図(平年差・平年比)



2012年12月下旬気温平年差(°C)



2012年12月下旬降水量平年比(%)



2012年12月下旬日照時間平年比(%)

地域気象観測旬報

2012年12月21日～31日 宮崎県 (87)

(1/5)

観測所名	高千穂									10℃以上積算気温			0
日付	気温(℃)			風向・風速(m/s)						降水量(mm)			日照(h)
	平均	最高	最低	平均	最多	最大	風向	瞬間	風向	日計	1時間	10分	
21	2.3	8.9	-4.4	0.7	SSE	2.5	SSE	5.1	SE	10.5	4.0	1.0	0.0
22	8.8	12.9	3.0	2.6	NNW	4.6	NNW	9.1	WNW	2.5	1.0	0.5	0.0
23	1.7	4.7	-1.7	3.6	NW	6.6	NW	15.1	NNW	0.0	0.0	0.0	0.8
24	-1.6	1.5	-4.7	3.1	NW	5.5	NNW	10.0	NNW	0.0	0.0	0.0	3.0
25	1.5	5.0	-4.7	2.2	NNW	4.4	NW	9.7	NW	0.0	0.0	0.0	0.0
26	1.7	7.7	-3.0	2.5	NW	4.6	NNW	8.8	NW	0.0	0.0	0.0	9.0
27	1.2	11.1	-5.0	0.9	SSE	3.9	SSE	6.4	SSE	0.0	0.0	0.0	8.1
28	7.9	13.4	1.8	2.0	NW	5.4	NW	10.4	NW	28.5	5.0	1.0	0.0
29	8.6	15.3	2.3	1.8	NNW	4.4	N	8.8	NW	0.0	0.0	0.0	7.5
30	5.0	8.6	0.3	3.0	NW	6.2	NW	14.4	NW	14.0	5.0	1.5	0.0
31	-0.2	1.8	-2.5	3.3	NW	6.2	NW	12.9	NW	0.0	0.0	0.0	1.9
前半旬	2.5	6.6	-2.5	2.4	NW					13.0			3.8
後半旬	4.0	9.7	-1.0	2.3	NW					42.5			26.5
旬	3.4	8.3	-1.7	2.3	NW					55.5			30.3
平年差/比	-1.1	-2.6	-1.1							427			61

観測所名	古江									10℃以上積算気温			33
日付	気温(℃)			風向・風速(m/s)						降水量(mm)			日照(h)
	平均	最高	最低	平均	最多	最大	風向	瞬間	風向	日計	1時間	10分	
21	7.6	12.7	2.5	2.7	N	6.1	N	7.5	N	12.5	4.0	1.5	0.0
22	10.8	13.6	4.2	3.7	NNE	11.3	N	19.0	NNE	0.5	0.5	0.5	1.0
23	5.9	10.7	1.6	3.0	N	8.3	NNE	15.6	NNE	0.0	0.0	0.0	7.1
24	2.2	6.2	-1.5	2.9	NNE	7.9	NNE	16.3	NNE	0.0	0.0	0.0	8.6
25	4.6	10.6	-1.9	3.1	N	6	N	9.4	N	0.0	0.0	0.0	1.1
26	5.2	9.0	0.0	4.3	N	9.1	N	14.3	NNE	0.0	0.0	0.0	8.7
27	6.0	10.4	2.8	3.7	N	8.2	NNE	12.0	N	0.0	0.0	0.0	7.0
28	10.7	15.2	5.6	3.1	NNE	10.2	NNE	16.1	NNE	70.5	27.0	7.0	0.0
29	11.3	15.4	5.3	2.2	N	5.9	NNE	8.6	ENE	0.0	0.0	0.0	7.1
30	9.1	11.6	4.2	3.9	NNE	10.4	NNE	18.8	NNE	14.5	3.0	1.0	0.0
31	3.6	7.8	-0.1	2.6	N	7	NNE	12.3	NNE	0.0	0.0	0.0	8.0
前半旬	6.2	10.8	1.0	3.1	N					13.0			17.8
後半旬	7.7	11.6	3.0	3.3	N					85.0			30.8
旬	7.0	11.2	2.1	3.2	N					98.0			48.6
平年差/比	-1.6	-2.7	-2.0							916			75

観測所名	鞍岡									10℃以上積算気温			0
日付	気温(℃)			風向・風速(m/s)						降水量(mm)			日照(h)
	平均	最高	最低	平均	最多	最大	風向	瞬間	風向	日計	1時間	10分	
21	4.3	11.0	-4.5	1.2	SW	5.6	SW	13.7	SW	17.5	4.5	1.0	0.1
22	6.9	11.4	1.5	1.0	NE	2.8	NE	6.3	NE	10.0	4.0	1.5	0.0
23	-0.4	2.5	-3.3	1.1	NE	3.5	ENE	11.0	NE	1.5	0.5	0.5	0.0
24	-3.7	-0.6	-6.3	1.0	ENE	2.4	NE	10.4	SSW	0.0	0.0	0.0	1.0
25	0.4	3.0	-6.3	1.2	NE	2.6	NE	7.3	S	0.0	0.0	0.0	0.0
26	0.0	5.4	-3.7	0.7	WSW	2.9	NE	7.3	NE	0.0	0.0	0.0	6.8
27	0.5	8.8	-4.8	0.7	W	2.2	SW	3.8	ENE	0.0	0.0	0.0	6.3
28	7.9	13.1	0.9	1.6	SSW	4.9	SW	14.2	SW	36.5	6.5	2.0	0.1
29	6.4	12.1	1.4	0.8	ENE	2.6	WSW	6.5	SSE	0.0	0.0	0.0	5.4
30	3.3	7.0	-1.8	0.7	NE	2.5	ENE	8.3	NE	24.5	6.5	2.0	0.0
31	-2.1	-0.8	-3.5	1.2	ENE	3.2	ENE	8.7	NE	0.0	0.0	0.0	0.2
前半旬	1.5	5.5	-3.8	1.1	NE					29.0			1.1
後半旬	2.7	7.6	-1.9	1.0	ENE					61.0			18.8
旬	2.1	6.6	-2.8	1.0	NE					90.0			19.9
平年差/比	-0.7	-1.8	-1.0							381			57

観測所名	延岡									10℃以上積算気温			11
日付	気温(℃)			風向・風速(m/s)						降水量(mm)			日照(h)
	平均	最高	最低	平均	最多	最大	風向	瞬間	風向	日計	1時間	10分	
21	5.2	10.1	0.6	3.0	WSW	5.1	W	8.7	WSW	12.0	4.5	2.5	0.0
22	10.5	13.5	5.3	2.5	N	6.2	NNE	8.9	NNW	1.0	1.0	0.5	0.2
23	5.3	10.9	0.1	3.8	W	11.3	W	16.8	WSW	0.0	0.0	0.0	7.9
24	2.3	5.7	-0.7	4.6	W	9.8	W	16.2	W	0.0	0.0	0.0	9.5
25	4.6	10.3	-0.5	3.5	WSW	11.3	WNW	16.7	WNW	0.0	0.0	0.0	1.0
26	4.8	11.3	-1.0	2.2	N	5.6	NNE	8.2	NNE	0.0	0.0	0.0	9.6
27	4.6	10.6	-1.1	1.7	WSW	4.4	WSW	6.3	W	0.0	0.0	0.0	6.9
28	8.8	13.1	5.1	2.3	WSW	5.4	WSW	9.0	WSW	45.5	9.5	2.5	0.9
29	9.9	15.9	3.6	1.4	WSW	3.8	E	6.3	SE	0.0	0.0	0.0	7.9
30	8.7	11.0	3.9	4.2	W	9.8	W	15.0	W	15.5	4.0	1.0	0.1
31	3.7	8.0	0.0	4.6	WSW	11	W	17.5	W	0.0	0.0	0.0	8.7
前半旬	5.6	10.1	1.0	3.5	W					13.0			18.6
後半旬	6.8	11.7	1.8	2.7	WSW					61.0			34.1
旬	6.2	10.9	1.4	3.1	WSW					74.0			52.7
平年差/比	-1.5	-2.9	-1.1							655			75

地域気象観測旬報

2012年12月21日～31日 宮崎県 (87)
(2/5)

観測所名	日向									10℃以上積算気温				10
	気温(℃)			風向・風速(m/s)						降水量(mm)			日照(h)	
	平均	最高	最低	平均	最多	最大	風向	瞬間	風向	日計	1時間	10分		
21	5.8	9.9	1.0	2.4	W	4	W	8.3	W	11.5	3.0	1.5	0.0	
22	10.4	16.1	4.1	1.7	WSW	3.8	NNW	7.8	NW	0.0	0.5	0.0	2.1	
23	5.3	12.2	-0.8	2.3	NW	6.4	NNW	12.8	NW	0.0	0.0	0.0	8.2	
24	2.0	7.0	-2.9	2.2	W	5.7	NW	11.9	NW	0.0	0.0	0.0	8.5	
25	3.7	10.2	-0.8	1.9	W	4	WSW	6.4	WSW	0.0	0.0	0.0	0.2	
26	4.1	11.3	-1.3	1.6	W	3.6	WNW	7.3	WSW	0.0	0.0	0.0	8.7	
27	4.5	10.7	-2.0	1.4	W	2.7	W	5.2	W	0.0	0.0	0.0	6.1	
28	8.4	12.5	5.6	2.3	W	4.4	W	7.5	W	61.0	11.5	3.0	1.1	
29	9.7	15.8	3.1	1.6	W	3.3	SE	6.6	SE	0.0	0.0	0.0	7.5	
30	8.7	11.2	3.4	2.0	NW	5.7	NW	13.1	WNW	14.5	4.0	1.0	0.0	
31	3.3	9.1	-1.2	2.2	NW	5.8	N	9.9	NNW	0.0	0.0	0.0	8.0	
前半旬	5.4	11.1	0.1	2.1	W					11.5			19.0	
後半旬	6.5	11.8	1.3	1.9	W					75.5			31.4	
旬	6.0	11.5	0.7	2.0	W					87.0			50.4	
平年差/比	-1.9	-2.7	-2.1							669			74	

観測所名	神門									10℃以上積算気温				10
	気温(℃)			風向・風速(m/s)						降水量(mm)			日照(h)	
	平均	最高	最低	平均	最多	最大	風向	瞬間	風向	日計	1時間	10分		
21	2.3	6.6	-2.6	0.1	N	0.9	E	3.5	E	29.5	8.5	3.5	0.0	
22	8.7	14.7	1.9	0.4	NNW	1.7	NNW	4.9	NNE	0.0	1.0	0.0	1.1	
23	2.4	10.2	-1.5	0.8	NNE	2.8	SSW	9.3	NNW	0.0	0.0	0.0	5.6	
24	0.6	6.8	-4.3	0.9	SSE	3.6	N	8.1	N	0.0	0.0	0.0	8.2	
25	0.5	7.7	-4.8	0.2	ENE	0.9	S	2.2	NNE	0.0	0.0	0.0	0.0	
26	0.9	11.4	-5.1	0.5	SSE	2.4	S	4.5	SSE	0.0	0.0	0.0	8.1	
27	2.4	9.8	-4.8	0.4	SSE	1.9	S	3.8	SSE	0.0	0.0	0.0	5.4	
28	6.0	10.3	3.7	0.2	N	1.2	N	3.0	SE	54.5	8.5	2.0	0.1	
29	7.6	16.4	1.0	0.5	ESE	1.8	SE	4.3	SSE	0.0	0.0	0.0	6.2	
30	7.2	10.1	1.6	0.5	NNW	2	N	7.3	N	14.5	4.0	1.0	0.0	
31	1.8	6.6	-3.4	1.0	SSE	3.4	N	8.6	NNE	0.0	0.0	0.0	5.8	
前半旬	2.9	9.2	-2.3	0.5	NNW					29.5			14.9	
後半旬	4.3	10.8	-1.2	0.5	SSE					69.0			25.6	
旬	3.7	10.1	-1.7	0.5	SSE					98.5			40.5	
平年差/比	-0.8	-3.2	-0.1							661			70	

観測所名	西米良									10℃以上積算気温				10
	気温(℃)			風向・風速(m/s)						降水量(mm)			日照(h)	
	平均	最高	最低	平均	最多	最大	風向	瞬間	風向	日計	1時間	10分		
21	2.8	6.5	-1.3	0.1	NNE	1	NNE	2.9	NNE	23.0	8.0	3.5	0.0	
22	10.2	14.6	3.9	0.8	N	3.6	SSE	7.7	SE	0.5	1.0	0.5	1.8	
23	3.8	8.2	1.1	1.1	NNE	3.9	SSE	9.4	SE	0.0	0.0	0.0	4.3	
24	1.4	6.0	-2.2	1.0	SSE	3.8	SE	12.1	ESE	0.0	0.0	0.0	6.3	
25	3.7	7.3	-2.3	1.1	SSE	4.5	SE	12.1	S	0.0	0.0	0.0	0.0	
26	2.2	10.7	-2.2	0.6	SSE	3.5	SSE	7.6	SSE	0.0	0.0	0.0	6.3	
27	4.2	12.1	-2.9	0.5	WSW	3.1	WSW	4.8	W	0.0	0.0	0.0	3.9	
28	8.3	12.8	5.7	0.5	SE	3.9	SSE	8.6	S	45.0	8.0	2.0	0.0	
29	8.4	16.1	3.5	0.3	SW	1.7	SSE	4.0	SSE	0.0	0.0	0.0	5.8	
30	7.3	10.3	3.0	1.0	NNE	3.3	NNE	9.1	NNE	17.0	4.0	1.0	0.0	
31	2.4	6.0	-1.3	1.3	SSE	5.3	SE	10.3	E	0.0	0.0	0.0	3.8	
前半旬	4.4	8.5	-0.2	0.8	NNE					23.5			12.4	
後半旬	5.5	11.3	1.0	0.7	SSE					62.0			19.8	
旬	5.0	10.1	0.5	0.8	SSE					85.5			32.2	
平年差/比	-0.5	-2.2	0.0							545			77	

観測所名	高鍋									10℃以上積算気温				46
	気温(℃)			風向・風速(m/s)						降水量(mm)			日照(h)	
	平均	最高	最低	平均	最多	最大	風向	瞬間	風向	日計	1時間	10分		
21	8.6	13.3	2.2	1.1	NW	2.3	WSW	3.7	NNE	14.0	5.0	1.5	0.0	
22	13.3	16.9	7.1	2.0	NE	4.3	WSW	7.4	WSW	0.5	1.5	0.5	1.2	
23	6.8	12.6	0.2	2.1	W	6.2	WNW	10.0	WNW	0.0	0.5	0.0	8.5	
24	3.3	8.1	-0.7	1.7	W	3.3	ENE	6.7	NE	0.0	0.0	0.0	9.5	
25	6.1	12.9	0.8	1.9	WNW	4.3	WSW	7.4	WSW	0.0	0.0	0.0	2.7	
26	5.7	11.1	1.4	1.6	WNW	3.2	NE	6.5	NNE	0.0	0.0	0.0	9.6	
27	6.5	10.9	0.5	1.6	NW	3.4	NNE	5.7	NNE	0.0	0.0	0.0	5.6	
28	11.5	15.7	8.9	1.6	N	3.6	NNE	6.7	NNE	47.5	12.5	3.0	0.7	
29	10.9	15.8	4.6	1.7	WNW	5	SSE	7.5	SSE	0.0	0.0	0.0	8.1	
30	10.0	12.7	4.1	2.2	W	5.9	W	11.0	W	15.0	3.0	1.0	0.0	
31	4.2	9.6	-0.6	1.8	W	4.2	W	7.9	W	0.0	0.0	0.0	9.0	
前半旬	7.6	12.8	1.9	1.8	WNW					14.5			21.9	
後半旬	8.1	12.6	3.2	1.8	WNW					62.5			33.0	
旬	7.9	12.7	2.6	1.8	WNW					77.0			54.9	
平年差/比	-0.6	-1.7	-0.6							542			77	

地域気象観測旬報

2012年12月21日～31日 宮崎県 (87)
(3/5)

観測所名	加久藤										10℃以上積算気温			21
日付	気温(℃)			風向・風速(m/s)						降水量(mm)			日照 (h)	
	平均	最高	最低	平均	最多	最大	風向	瞬間	風向	日計	1時間	10分		
21	7.3	10.5	-1.2	2.0	E	4.4	E	9.1	E	26.0	10.0	3.5	0.1	
22	10.3	12.9	3.8	2.5	NW	5.9	NW	10.4	NW	2.0	0.5	0.5	0.4	
23	3.9	6.8	1.0	3.3	WNW	8.2	NNW	14.2	NW	0.0	0.0	0.0	2.1	
24	0.8	4.5	-2.9	3.1	NW	6.4	NW	10.7	NNW	0.0	0.0	0.0	8.0	
25	3.8	6.6	-2.1	2.4	WNW	4.7	NW	8.7	W	0.0	0.0	0.0	0.0	
26	2.8	10.3	-2.5	1.3	SW	4.2	NW	8.6	NW	0.0	0.0	0.0	9.4	
27	4.1	11.5	-3.6	1.1	E	3.4	ENE	7.2	ENE	0.0	0.0	0.0	4.3	
28	10.3	15.3	7.0	2.8	ENE	5.1	W	9.1	SW	22.0	7.5	2.5	0.0	
29	9.9	16.4	2.8	1.4	SSW	4.6	SSW	7.9	SSW	0.0	0.0	0.0	7.9	
30	6.9	10.7	1.8	3.3	WNW	7.4	WNW	13.2	NW	18.5	4.5	1.0	0.0	
31	1.7	4.2	-1.6	3.4	WNW	6.4	NNW	11.6	WNW	0.0	0.0	0.0	2.2	
前半旬	5.2	8.3	-0.3	2.7	WNW					28.0			10.6	
後半旬	6.0	11.4	0.7	2.2	WNW					40.5			23.8	
旬	5.6	10.0	0.2	2.4	WNW					68.5			34.4	
平年差/比	-0.1	-2.0	+0.1							445			69	

観測所名	西都										10℃以上積算気温			34
日付	気温(℃)			風向・風速(m/s)						降水量(mm)			日照 (h)	
	平均	最高	最低	平均	最多	最大	風向	瞬間	風向	日計	1時間	10分		
21	7.1	10.8	1.0	1.5	NW	3.1	WNW	3.8	WNW	16.0	7.0	3.0	0.0	
22	13.3	18.5	5.3	3.0	WSW	7.9	W	11.4	W	0.0	1.0	0.0	4.3	
23	5.9	12.7	0.7	3.4	WNW	10.9	WNW	16.0	WNW	0.0	0.0	0.0	9.1	
24	3.5	8.6	-0.3	2.9	WNW	6.3	WNW	11.1	WNW	0.0	0.0	0.0	9.5	
25	4.8	11.7	-1.5	2.1	NW	5.9	W	10.3	W	0.0	0.0	0.0	0.3	
26	3.6	11.2	-1.9	1.5	W	4.1	E	6.5	E	0.0	0.0	0.0	9.5	
27	5.5	11.0	-1.3	1.4	WNW	2.7	NW	3.6	WNW	0.0	0.0	0.0	5.3	
28	10.5	14.9	7.1	1.6	NW	5.8	SW	8.3	SW	36.5	7.0	2.5	0.1	
29	10.0	17.5	3.0	1.5	WNW	5	SSE	7.3	SSE	0.0	0.0	0.0	7.7	
30	9.5	12.1	4.8	3.0	W	9.8	WNW	15.3	WNW	10.0	2.5	1.0	0.0	
31	4.4	9.2	-0.1	3.8	NW	8.9	NW	12.6	W	0.0	0.0	0.0	7.5	
前半旬	6.9	12.5	1.0	2.6	WNW					16.0			23.2	
後半旬	7.3	12.7	1.9	2.1	WNW					46.5			30.1	
旬	7.1	12.6	1.5	2.3	WNW					62.5			53.3	
平年差/比	-0.5	-1.9	-0.2							484			81	

観測所名	小林										10℃以上積算気温			32
日付	気温(℃)			風向・風速(m/s)						降水量(mm)			日照 (h)	
	平均	最高	最低	平均	最多	最大	風向	瞬間	風向	日計	1時間	10分		
21	6.6	12.1	1.7	1.2	NE	5.7	WNW	11.2	W	28.0	8.5	3.0	0.0	
22	10.9	13.7	5.4	3.8	WNW	6.2	NW	11.4	WNW	0.5	0.5	0.5	1.3	
23	4.4	7.9	0.9	4.6	NW	7.4	NW	13.6	NW	0.0	0.0	0.0	5.6	
24	1.0	4.2	-1.9	3.9	NW	7.2	NW	13.6	NW	0.0	0.0	0.0	8.9	
25	4.4	7.4	-1.0	3.1	NW	6.2	WNW	12.4	WNW	0.0	0.0	0.0	0.1	
26	4.3	10.3	0.7	3.3	WNW	5.4	W	9.6	W	0.0	0.0	0.0	9.4	
27	5.2	10.4	-1.5	1.6	SE	3.7	WNW	5.4	WNW	0.0	0.0	0.0	3.7	
28	10.2	15.5	5.5	3.0	SE	6.3	WNW	12.4	WNW	51.0	10.0	2.5	0.4	
29	10.5	16.6	4.9	2.2	WNW	5	W	9.0	WNW	0.0	0.0	0.0	7.7	
30	7.1	10.9	1.8	4.3	NW	7.6	NW	15.4	WNW	17.5	5.5	1.5	0.0	
31	1.8	5.2	-0.2	3.8	NW	7.7	NW	14.3	WNW	0.0	0.0	0.0	2.7	
前半旬	5.5	9.1	1.0	3.3	NW					28.5			15.9	
後半旬	6.5	11.5	1.9	3.0	WNW					68.5			23.9	
旬	6.0	10.4	1.5	3.2	NW					97.0			39.8	
平年差/比	-0.6	-0.8	-1.0							492			71	

観測所名	宮崎										10℃以上積算気温			36
日付	気温(℃)			風向・風速(m/s)						降水量(mm)			日照 (h)	
	平均	最高	最低	平均	最多	最大	風向	瞬間	風向	日計	1時間	10分		
21	7.3	11.9	2.0	2.3	WNW	4.4	WNW	6.2	WNW	11.0	4.5	1.5	0.0	
22	13.8	18.1	7.6	4.3	W	7.8	W	11.0	W	0.5	0.5	0.5	4.9	
23	6.9	11.9	2.8	4.7	WNW	9.8	W	14.8	WSW	0.0	0.0	0.0	8.7	
24	4.1	8.4	1.1	4.8	W	8.1	WNW	12.9	WNW	0.0	0.0	0.0	9.7	
25	6.5	11.4	0.2	3.7	W	6.6	W	9.4	W	0.0	0.0	0.0	1.4	
26	5.6	11.0	0.5	2.6	WNW	5.7	W	8.4	W	0.0	0.0	0.0	9.6	
27	6.2	11.3	0.1	2.1	WNW	3.8	WNW	4.9	WNW	0.0	0.0	0.0	5.3	
28	11.0	15.4	7.8	2.6	W	7.3	WSW	10.6	W	33.5	8.5	3.5	0.6	
29	11.0	16.3	5.1	2.4	WNW	4.7	SE	8.0	SE	0.0	0.0	0.0	8.6	
30	9.4	12.0	4.7	4.4	W	8.9	W	13.6	W	13.0	2.5	1.0	0.0	
31	4.6	9.6	0.4	4.4	W	7.9	W	11.4	W	0.0	0.0	0.0	9.1	
前半旬	7.7	12.3	2.7	4.0	W					11.5			24.7	
後半旬	8.0	12.6	3.1	3.1	WNW					46.5			33.2	
旬	7.9	12.5	2.9	3.5	W					58.0			57.9	
平年差/比	-0.9	-1.8	-0.9							436			84	

地域気象観測旬報

2012年12月21日～31日 宮崎県 (87)
(4/5)

観測所名	青島										10℃以上積算気温			37
日付	気温(℃)			風向・風速(m/s)						降水量(mm)			日照 (h)	
	平均	最高	最低	平均	最多	最大	風向	瞬間	風向	日計	1時間	10分		
21	9.7	11.9	6.0	2.4	WNW	4.2	WNW	6.6	W	13.0	4.5	2.0	0.0	
22	13.8	<u>17.7</u>	8.9	2.4	WNW	4.7	WNW	9.1	W	0.5	0.5	0.5	4.6	
23	7.5	11.4	3.1	3.6	WNW	7	NW	14.3	WNW	0.0	0.0	0.0	7.8	
24	4.0	8.0	1.5	2.7	WNW	5.4	NW	11.9	NW	0.0	0.0	0.0	8.3	
25	7.3	12.0	<u>0.6</u>	2.4	WNW	4.6	W	9.5	NW	0.0	0.0	0.0	1.9	
26	6.7	10.7	3.4	2.4	W	4.8	WNW	9.1	WNW	0.0	0.0	0.0	8.2	
27	8.0	10.8	4.0	2.4	WNW	3.9	W	5.8	W	0.0	0.0	0.0	5.0	
28	11.9	15.4	8.5	2.6	WNW	5.2	WNW	13.1	WNW	<u>44.0</u>	<u>10.0</u>	<u>4.5</u>	0.1	
29	11.5	15.7	6.3	1.4	WNW	3.5	E	5.0	SE	0.0	0.0	0.0	7.9	
30	9.8	12.7	4.8	3.6	WNW	<u>7.7</u>	NW	<u>15.4</u>	NW	17.5	5.0	1.5	0.0	
31	4.7	9.4	1.3	2.7	WNW	5.6	WNW	11.1	WNW	0.0	0.0	0.0	7.5	
前半旬	8.5	12.2	4.0	2.7	WNW					13.5			22.6	
後半旬	8.8	12.5	4.7	2.5	WNW					61.5			28.7	
旬	8.6	12.3	4.4	2.6	WNW					75.0			51.3	
平年差/比	-0.8	-1.8	-0.8							412			88	

観測所名	赤江										10℃以上積算気温			37
日付	気温(℃)			風向・風速(m/s)						降水量(mm)			日照 (h)	
	平均	最高	最低	平均	最多	最大	風向	瞬間	風向	日計	1時間	10分		
21	8.9	14.4	2.8	3.1	W	5.5	WSW	7.7	WSW	8.0	3.0	1.0		
22	14.1	<u>18.8</u>	7.7	4.7	W	8.5	W	11.8	W	0.5	0.5	0.5		
23	7.5	12.5	2.5	6.8	W	13.1	W	16.5	W	0.0	0.0	0.0		
24	4.1	8.5	1.0	5.8	W	8.9	W	13.4	WNW	0.0	0.0	0.0		
25	7.1	12.4	1.5	4.8	W	8.6	W	12.3	W	0.0	0.0	0.0		
26	6.3	11.2	2.8	4.0	WNW	7.2	W	8.7	W	0.0	0.0	0.0		
27	6.9	11.1	<u>0.9</u>	3.2	WNW	4.7	W	7.7	NNW	0.0	0.0	0.0		
28	11.6	16.3	8.1	4.0	W	9	W	12.9	WNW	<u>33.5</u>	<u>10.5</u>	<u>3.0</u>		
29	11.6	15.9	5.6	3.1	WNW	5.4	WNW	7.2	SE	0.0	0.0	0.0		
30	9.7	12.4	4.4	5.6	W	<u>14.8</u>	W	<u>20.1</u>	W	13.5	4.0	1.0		
31	4.6	9.6	1.3	5.2	W	8.6	W	11.8	W	0.0	0.0	0.0		
前半旬	8.3	13.3	3.1	5.0	W					8.5				
後半旬	8.5	12.8	3.9	4.2	WNW					47.0				
旬	8.4	13.0	3.5	4.6	W					55.5				
平年差/比	-0.9	-1.3	-1.2							213				

観測所名	都城										10℃以上積算気温			33
日付	気温(℃)			風向・風速(m/s)						降水量(mm)			日照 (h)	
	平均	最高	最低	平均	最多	最大	風向	瞬間	風向	日計	1時間	10分		
21	7.2	10.3	1.0	1.3	N	4.1	N	6.7	N	17.0	5.0	1.5	0.4	
22	12.5	<u>16.9</u>	5.2	2.2	WNW	5.7	NNW	10.8	NNW	0.5	0.5	0.5	2.2	
23	4.7	10.2	1.2	2.4	N	<u>7.3</u>	NNW	13.2	NNW	0.0	0.0	0.0	7.0	
24	2.5	7.7	-0.4	1.9	WNW	5.2	N	8.3	NE	0.0	0.0	0.0	9.3	
25	4.9	10.2	-0.8	1.3	WNW	3.4	WNW	8.9	WNW	0.0	0.0	0.0	0.6	
26	3.8	11.5	<u>-2.0</u>	1.1	SE	3.5	SW	6.5	SSW	0.0	0.0	0.0	9.4	
27	5.5	12.1	-1.6	1.4	NNE	3.1	NNE	5.3	NNE	0.0	0.0	0.0	5.3	
28	10.6	16.3	7.5	2.1	N	4.4	ESE	7.3	W	<u>29.0</u>	<u>13.0</u>	<u>4.5</u>	0.5	
29	10.0	16.4	2.4	1.2	SW	3.8	S	7.6	S	0.0	0.0	0.0	6.9	
30	8.2	11.6	3.4	2.6	WNW	7.1	WNW	<u>15.9</u>	WNW	11.0	3.0	1.0	0.0	
31	3.1	8.8	-0.8	1.7	NNE	4.2	WNW	12.7	WNW	0.0	0.0	0.0	6.0	
前半旬	6.4	11.1	1.2	1.8	N					17.5			19.5	
後半旬	6.9	12.8	1.5	1.7	NNE					40.0			28.1	
旬	6.6	12.0	1.4	1.7	N					57.5			47.6	
平年差/比	-0.3	-1.2	0.0							366			79	

観測所名	油津										10℃以上積算気温			61
日付	気温(℃)			風向・風速(m/s)						降水量(mm)			日照 (h)	
	平均	最高	最低	平均	最多	最大	風向	瞬間	風向	日計	1時間	10分		
21	11.1	17.8	6.5	3.6	WNW	5.8	W	10.1	WNW	28.5	12.5	<u>5.5</u>	0.0	
22	14.8	<u>18.4</u>	8.9	4.1	NW	8.2	WNW	12.3	W	0.0	1.0	0.0	2.4	
23	8.0	12.7	4.0	4.8	WNW	10	WNW	<u>17.3</u>	W	0.0	0.0	0.0	8.3	
24	4.8	9.0	1.7	3.5	WNW	7.8	WNW	11.6	NW	0.0	0.0	0.0	8.5	
25	7.6	13.3	1.7	3.2	WNW	7.4	W	11.6	W	0.0	0.0	0.0	2.9	
26	7.3	12.5	3.4	4.0	WNW	6.4	WNW	8.2	NW	0.0	0.0	0.0	8.6	
27	9.1	13.5	4.6	2.8	WNW	4.9	W	6.4	W	0.0	0.0	0.0	4.9	
28	13.0	18.0	9.6	3.2	WNW	6.1	WNW	8.2	WSW	<u>40.0</u>	<u>13.0</u>	5.0	0.2	
29	11.9	16.5	6.8	3.2	WNW	6	WNW	7.3	W	0.0	0.0	0.0	7.9	
30	10.4	13.0	5.7	3.5	WNW	<u>10</u>	W	16.8	W	22.5	5.5	2.0	0.0	
31	5.3	9.5	<u>1.6</u>	3.1	NW	7	WNW	13.0	NW	0.0	0.0	0.0	6.2	
前半旬	9.3	14.2	4.6	3.8	WNW					28.5			22.1	
後半旬	9.5	13.8	5.3	3.3	WNW					62.5			27.8	
旬	9.4	14.0	5.0	3.5	WNW					91.0			49.9	
平年差/比	-0.5	-0.9	-0.4							442			80	

地域気象観測旬報

2012年12月21日～31日 宮崎県 (87)
(5/5)

観測所名	串間									10℃以上積算気温			50
日付	気温(℃)			風向・風速(m/s)						降水量(mm)			日照 (h)
	平均	最高	最低	平均	最多	最大	風向	瞬間	風向	日計	1時間	10分	
21	11.3	17.0	4.2	2.6	NE	5.5	WSW	8.5	SW	33.5	11.0	3.5	0.5
22	14.1	17.9	8.3	2.3	WNW	5.2	WSW	9.1	W	0.0	0.5	0.0	1.8
23	6.8	11.7	2.7	1.7	WNW	6	W	13.0	W	0.0	0.0	0.0	8.3
24	3.7	8.2	-0.2	1.3	WNW	3.6	WNW	9.5	W	0.0	0.0	0.0	9.2
25	6.4	13.0	-0.3	1.6	WNW	4.5	WSW	10.4	W	0.0	0.0	0.0	2.4
26	5.7	12.6	0.0	1.6	NE	4.5	WSW	6.5	W	0.0	0.0	0.0	9.6
27	7.7	13.3	0.2	2.3	NE	4	NE	6.8	NE	0.0	0.0	0.0	5.0
28	13.5	17.7	10.1	2.5	W	7.4	WSW	12.3	W	24.5	8.5	2.5	0.0
29	11.5	17.1	4.8	1.2	NE	3.3	ENE	5.3	NW	0.0	0.0	0.0	7.8
30	9.6	12.6	5.0	2.2	WNW	7.2	W	15.2	WNW	21.5	5.0	2.5	0.0
31	4.2	9.2	-0.2	1.6	WNW	4.8	W	12.1	W	0.0	0.0	0.0	6.3
前半旬	8.5	13.6	2.9	1.9	WNW					33.5			22.2
後半旬	8.7	13.8	3.3	1.9	NE					46.0			28.7
旬	8.6	13.7	3.1	1.9	NE					79.5			50.9
平年差/比	+0.1	-0.8	+0.1							430			82

地域雨量観測旬報

2012年12月21日～31日 宮崎県 (87)

(1/1)

観測所名	日之影				諸塚				北方				椎葉				都農				えびの			
	降水量(mm)				降水量(mm)				降水量(mm)				降水量(mm)				降水量(mm)				降水量(mm)			
	日計	平年比	最大1時間	最大10分間	日計	平年比	最大1時間	最大10分間	日計	平年比	最大1時間	最大10分間	日計	平年比	最大1時間	最大10分間	日計	平年比	最大1時間	最大10分間	日計	平年比	最大1時間	最大10分間
21	9.5		3.5	1.0	20.5		6.5	2.0	12.5		5.0	2.0	38.5		10.5	3.0	15.5		4.5	2.0	38.5		15.0	5.0
22	0.5		0.5	0.5	1.0		0.5	0.5	0.5		0.5	0.5	2.5		1.0	0.5	0.0		0.5	0.0	5.0		1.5	0.5
23	0.0		0.0	0.0	0.0		0.0	0.0	0.0		0.0	0.0	0.0		0.0	0.0	0.0		0.0	0.0	0.0		0.0	0.0
24	0.0		0.0	0.0	0.0		0.0	0.0	0.0		0.0	0.0	0.0		0.0	0.0	0.0		0.0	0.0	0.0		0.0	0.0
25	0.0		0.0	0.0	0.0		0.0	0.0	0.0		0.0	0.0	0.0		0.0	0.0	0.0		0.0	0.0	0.0		0.0	0.0
半旬計/最大	10.0	//	3.5	1.0	21.5	364	6.5	2.0	13.0	236	5.0	2.0	41.0	//	10.5	3.0	15.5	//	4.5	2.0	43.5	330	15.0	5.0
26	0.0		0.0	0.0	0.0		0.0	0.0	0.0		0.0	0.0	0.0		0.0	0.0	0.0		0.0	0.0	0.0		0.0	0.0
27	0.0		0.0	0.0	0.0		0.0	0.0	0.0		0.0	0.0	0.0		0.0	0.0	0.0		0.0	0.0	0.0		0.0	0.0
28	36.0		6.5	2.0	45.0		8.0	2.0	46.5		8.5	2.0	48.5		9.5	2.0	59.0		11.0	2.5	37.5		11.0	3.5
29	0.0		0.0	0.0	0.0		0.0	0.0	0.0		0.0	0.0	0.0		0.0	0.0	0.0		0.0	0.0	0.0		0.0	0.0
30	16.5		4.0	1.0	15.0		4.5	1.0	15.0		4.0	1.0	18.0		5.5	1.5	13.0		3.5	1.0	24.5		6.0	1.5
31	0.0		0.0	0.0	0.0		0.0	0.0	0.0		0.0	0.0	0.0		0.0	0.0	0.0		0.0	0.0	0.0		0.0	0.0
半旬計/最大	52.5	//	6.5	2.0	60.0	870	8.0	2.0	61.5	932	8.5	2.0	66.5	//	9.5	2.0	72.0	//	11.0	2.5	62.0	341	11.0	3.5
旬計	62.5	//			81.5	613			74.5	591			107.5	//			87.5	//			105.5	335		
旬最大	36.0		6.5	2.0	45.0		8.0	2.0	46.5		8.5	2.0	48.5		10.5	3.0	59.0		11.0	2.5	38.5		15.0	5.0
起日	28		28	28	28		28	28	28		28	28	28		21	21	28		28	28	21		21	21

観測所名	高原				野尻				国富				山田				深瀬										
	降水量(mm)				降水量(mm)				降水量(mm)				降水量(mm)				降水量(mm)				降水量(mm)						
	日計	平年比	最大1時間	最大10分間	日計	平年比	最大1時間	最大10分間	日計	平年比	最大1時間	最大10分間	日計	平年比	最大1時間	最大10分間	日計	平年比	最大1時間	最大10分間	日計	平年比	最大1時間	最大10分間	日計	平年比	最大1時間
21	36.5		11.0	3.5	25.0		9.5	4.5	16.5		7.5	3.5	27.5		10.5	4.0	32.0		10.0	4.0							
22	0.5		0.5	0.5	0.0		0.0	0.0	0.0		0.5	0.0	1.0		0.5	0.5	0.5		0.5	0.5							
23	0.0		0.0	0.0	0.0		0.0	0.0	0.0		0.0	0.0	0.0		0.0	0.0	0.0		0.0	0.0							
24	0.0		0.0	0.0	0.0		0.0	0.0	0.0		0.0	0.0	0.0		0.0	0.0	0.0		0.0	0.0							
25	0.0		0.0	0.0	0.0		0.0	0.0	0.0		0.0	0.0	0.0		0.0	0.0	0.0		0.0	0.0							
半旬計/最大	37.0	//	11.0	3.5	25.0	//	9.5	4.5	16.5	289	7.5	3.5	28.5	//	10.5	4.0	32.5	339	10.0	4.0							
26	0.0		0.0	0.0	0.0		0.0	0.0	0.0		0.0	0.0	0.0		0.0	0.0	0.0		0.0	0.0							
27	0.0		0.0	0.0	0.0		0.0	0.0	0.0		0.0	0.0	0.0		0.0	0.0	0.0		0.0	0.0							
28	47.5		11.0	3.0	37.0		12.0	3.5	34.5		9.0	3.0	31.5		9.0	3.0	43.0		15.5	4.5							
29	0.0		0.0	0.0	0.0		0.0	0.0	0.5		0.5	0.5	0.0		0.0	0.0	0.0		0.0	0.0							
30	10.5		3.5	1.0	11.5		3.0	1.0	9.5		2.5	1.0	11.5		3.0	1.0	19.5		4.0	1.5							
31	0.0		0.0	0.0	0.0		0.0	0.0	0.0		0.0	0.0	0.0		0.0	0.0	0.0		0.0	0.0							
半旬計/最大	58.0	//	11.0	3.0	48.5	//	12.0	3.5	44.5	610	9.0	3.0	43.0	//	9.0	3.0	62.5	517	15.5	4.5							
旬計	95.0	//			73.5	//			61.0	496			71.5	//			95.0	450									
旬最大	47.5		11.0	3.5	37.0		12.0	4.5	34.5		9.0	3.5	31.5		10.5	4.0	43.0		15.5	4.5							
起日	28		28	21	28		28	21	28		28	21	28		21	21	28		28	28							

地域気象観測月報(集計値)

宮崎県(87) 2012年12月
1/1頁

観測所名	高千穂	古江	鞍岡	延岡	日向	神門	西米良	高鍋	加久藤	西都	小林	宮崎	青島	赤江	都城	油津	串間		
気	平均	3.8	7.8	2.6	7.0	6.7	4.4	5.5	8.6	6.0	7.5	6.5	8.3	9.2	8.9	7.0	9.8	8.8	
	平年差	-1.6	-1.7	-1.1	-1.5	-2.1	-1	-0.9	-0.7	-0.6	-1	-1.4	-1.3	-1	-1.2	-0.8	-0.9	-0.6	
	最高	17.7	22.0	15.1	18.2	19.0	18.2	17.2	18.2	17.7	20.1	17.7	19.8	19.2	20.2	18.7	20.0	19.6	
	起日	16	15	15	15	17	17	16	15	16	17	15	17	17	17	17	17	17	17
	最低	-5.4	-2.5	-6.3	-1.1	-3.5	-5.6	-3.4	-1.5	-4.3	-2.7	-1.9	-0.7	0.6	-1.0	-2.8	1.6	-2.5	
	起日	13	10	25	27	10	13	13	10	13	10	24	13	25	13	13	31	10	
	最高平均	9.1	12.1	7.8	11.9	12.4	11.0	10.6	13.3	10.8	13.1	10.9	13.1	13.2	13.5	12.3	14.3	14.0	
	最高平年差	-2.7	-2.7	-1.7	-2.7	-2.6	-2.9	-2.5	-1.9	-2.2	-2.2	-1.8	-2.0	-1.6	-1.8	-1.9	-1.4	-1.4	
	最低平均	-1.0	3.2	-2.0	2.5	1.9	-0.9	1.1	3.7	0.7	1.9	2.2	3.7	5.3	4.2	1.8	5.5	3.4	
	最低平年差	-1.1	-1.9	-1.0	-0.9	-1.9	-0.3	-0.3	-0.4	-0.3	-0.8	-1.4	-1.0	-0.8	-1.2	-0.5	-0.8	-0.4	
	積算気温	23	94	12	50	56	32	45	131	58	84	70	89	146	114	84	175	151	
	平均0°C未満日数	2	0	9	0	0	0	0	0	0	0	0	0	0	0	0	0	0	
	平均25°C以上日数	0	0	0	0	0	0	0	0	0	0	0	0	0	0	0	0	0	
	最高0°C未満日数	0	0	2	0	0	0	0	0	0	0	0	0	0	0	0	0	0	
最高25°C以上日数	0	0	0	0	0	0	0	0	0	0	0	0	0	0	0	0	0		
最高30°C以上日数	0	0	0	0	0	0	0	0	0	0	0	0	0	0	0	0	0		
最高35°C以上日数	0	0	0	0	0	0	0	0	0	0	0	0	0	0	0	0	0		
最低0°C未満日数	21	6	23	8	11	20	16	3	17	11	8	1	0	1	14	0	8		
最低25°C以上日数	0	0	0	0	0	0	0	0	0	0	0	0	0	0	0	0	0		
日照	月計	113.6	155.0	75.2	163.8	151.1	132.4	103.5	167.4	115.5	161.0	135.4	168.5	145.6		135.6	151.8	154.3	
	平年比	81	88	77	86	82	84	89	87	83	90	83	89	93		79	88	88	
	0.1時間未満日数	7	5	9	3	5	6	8	4	6	5	6	6	5		3	4	3	
風向・風速	平均風速	2.2	3.5	1.0	3.2	2.0	0.5	0.7	2.1	2.1	2.3	3.0	3.5	2.6	4.6	1.7	3.8	1.8	
	最大風速	7.2	11.4	5.8	11.4	6.6	4.1	5.3	7.5	8.2	10.9	9.5	11.3	8.3	14.8	7.3	12.1	7.4	
	最大風速風向	NW	N	SW	W	WNW	SSW	SE	W	NNW	WNW	NW	W	NW	W	NNW	W	WSW	
	起日	4	16	14	4	18	8	31	8	23	23	4	8	18	30	23	6	28	
	最大瞬間風速	15.1	19	14.2	18.1	13.1	12	12.1	14.5	14.2	16.7	18.7	18.4	18.1	20.1	15.9	18.3	16	
	最大瞬間風速風向	NNW	NNE	SW	W	WNW	S	S	W	NW	NW	NW	W	WNW	W	WNW	WNW	W	
	起日	23	22	28	4	30	6	25	8	23	4	4	8	8	30	30	8	18	
	最多風向	NW	N	NE	W	W	SSE	NNE	W	WNW	WNW	WNW	WNW	WNW	W	N	WNW	NE	
	10m/s以上日数	0	6	0	7	0	0	0	0	0	1	0	5	0	7	0	3	0	
	15m/s以上日数	0	0	0	0	0	0	0	0	0	0	0	0	0	0	0	0	0	
	20m/s以上日数	0	0	0	0	0	0	0	0	0	0	0	0	0	0	0	0	0	
30m/s以上日数	0	0	0	0	0	0	0	0	0	0	0	0	0	0	0	0	0		
降水量	月計	94.5	125.0	157.0	91.0	113.5	142.0	141.5	122.0	147.0	100.5	172.0	93.0	116.5	79.0	96.0	137.0	138.0	
	平年比	197	267	196	181	198	253	226	226	226	182	171	155	156	93	164	190	216	
	最大日降水量	28.5	70.5	36.5	45.5	61.0	54.5	45.0	47.5	44.0	36.5	51.0	33.5	44.0	33.5	29.0	40.0	38.0	
	起日	28	28	28	28	28	28	28	28	14	28	28	28	28	28	28	28	15	
	最大1時間降水量	5.5	27.0	7.0	9.5	11.5	8.5	8.0	12.5	20.0	8.5	19.5	8.5	10.0	10.5	13.0	13.0	17.0	
	起日 時分	7 21:44	28 12:43	7 21:07	28 12:00	28 11:03	28 12:45	28 12:29	28 09:13	14 23:52	15 02:12	15 00:19	28 13:24	28 13:22	28 13:19	28 12:42	28 13:10	15 02:14	
	最大10分間降水量	1.5	7.0	3.0	2.5	3.0	3.5	3.5	3.0	7.5	3.5	10.0	6.0	4.5	3.0	4.5	5.5	6.5	
	起日 時分	30 07:54	28 12:02	7 21:45	28 11:35	28 10:34	21 21:56	21 21:45	28 09:03	14 23:41	15 01:54	15 00:03	15 00:50	28 11:07	28 13:06	28 12:34	21 21:17	15 01:35	
	1mm以上日数	11	8	15	7	7	8	9	7	8	7	8	7	7	6	8	9	10	
	10mm以上日数	4	4	6	4	4	4	5	5	6	5	5	4	6	2	5	4	4	
	30mm以上日数	0	1	1	1	1	1	1	1	1	1	2	1	1	1	0	1	2	
	50mm以上日数	0	1	0	0	1	1	0	0	0	0	1	0	0	0	0	0	0	
	70mm以上日数	0	1	0	0	0	0	0	0	0	0	0	0	0	0	0	0	0	
100mm以上日数	0	0	0	0	0	0	0	0	0	0	0	0	0	0	0	0	0		

地域雨量観測月報(集計値)

宮崎県(87)

2012年12月

1/1頁

観測所名	日之影	諸塚	北方	椎葉	都農	えびの	高原	野尻	国富	山田	深瀬				
月計	93.0	110.0	92.0	163.0	133.0	211.0	187.5	141.0	113.0	131.5	161.5				
平年比	//	216	185	//	//	205	//	//	210	//	198				
最大日降水量	36.0	45.0	46.5	48.5	59.0	56.0	47.5	37.0	34.5	31.5	43.0				
起日	28	28	28	28	28	14	28	28	28	28	28				
最大1時間降水量	6.5	8.0	8.5	10.5	11.0	22.5	16.5	14.5	12.5	12.5	17.5				
起日 時分	28 12:24	28 12:31	28 12:42	21 21:32	28 10:20	15 00:04	15 01:08	15 01:17	15 02:13	15 01:47	15 02:02				
最大10分間降水量	2.0	2.0	2.0	3.0	2.5	11.0	6.5	8.5	4.5	6.5	6.0				
起日 時分	28 12:10	28 12:15	28 12:34	21 21:27	28 10:20	14 23:56	15 00:18	15 00:27	15 00:36	15 01:39	15 01:48				
1mm以上日数	11	10	7	11	8	13	8	8	9	9	8				
10mm以上日数	2	4	3	4	4	6	6	5	4	6	5				
30mm以上日数	1	1	1	2	1	3	3	1	1	1	3				
50mm以上日数	0	0	0	0	1	1	0	0	0	0	0				
70mm以上日数	0	0	0	0	0	0	0	0	0	0	0				
100mm以上日数	0	0	0	0	0	0	0	0	0	0	0				