

宮 崎 県 農 業 気 象 速 報

平成 2 4 年 8 月 上旬

宮 崎 県
宮 崎 地 方 気 象 台
平成 2 4 年 8 月 1 3 日

天 気 概 況

曇りや雨の日が多い、1日は台風第10号が宮崎県に接近

上旬は台風第10号、第11号と湿った空気が流れ込んだ影響で曇りや雨の日が多かった。1日から2日にかけては台風第10号が種子島付近から東シナ海を北西に進み、東海上から湿った空気が流れ込んだため、県内各地で8.5～134.0mmの雨が降った。3日は高気圧の周辺部となり、県内各地で1.0～19.5mmの雨が降った。4日から6日にかけては台風第11号が日本の南海上から沖縄付近を西に進み、南東海上から湿った空気が流れ込んだため、県内各地で3.5～166.5mmの雨が降った。8日から10日にかけては南海上から湿った空気が流れ込んだため、県内各地で0.5～82.5mmの雨が降った。8日の日最大1時間降水量は高千穂で50.0mmの非常に激しい雨を観測した。気温は、旬を通してほぼ平年並で経過した。

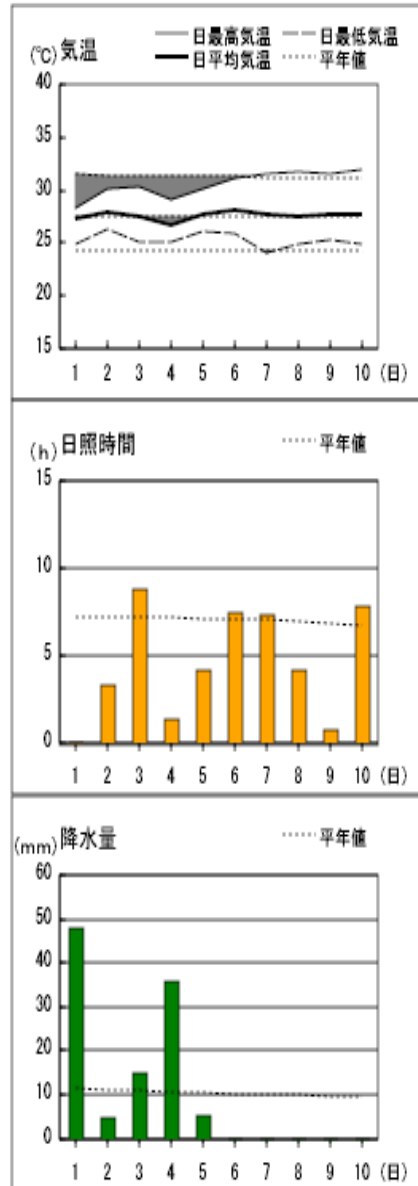
県内各地の旬平均気温は平年差-0.7～+0.4℃で平年並の所が多く、旬降水量は40.5～345.0mm（平年比43～207%）で平野部と加久藤では平年並であったが、山沿いでは平年より多かった。旬日照時間は平年比49～80%で平年より少なかった。

宮崎市の旬平均気温は平年並、旬降水量は平年並、旬日照時間は少なかった。

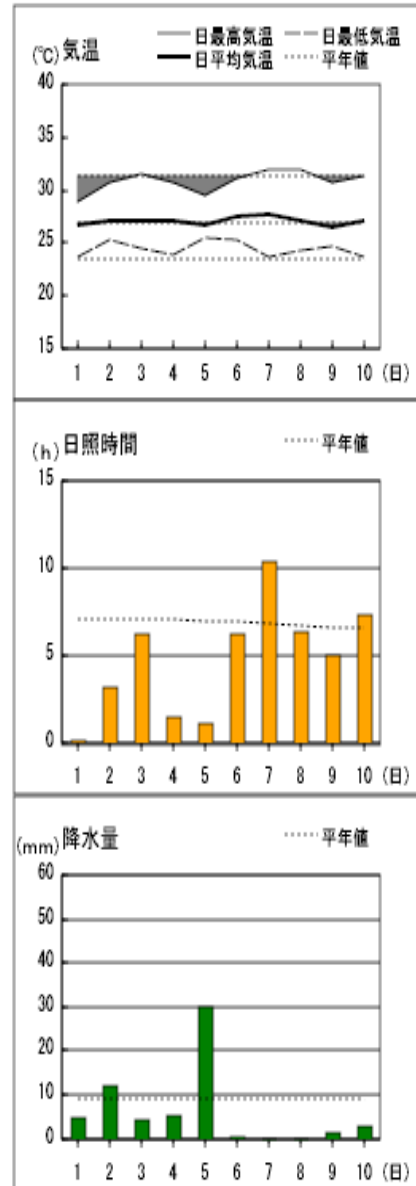
日々の天気概況	宮崎市の昼間の天気
1日 台風第10号が種子島付近を西北西に進み、東海上から湿った空気が流れ込んだ。	大雨
2日 台風第10号が東シナ海を北西に進み、南海上から湿った空気が流れ込んだ。	曇り一時雨
3日 オホーツク海に中心を持つ高気圧に覆われたが、高気圧の周辺部となった。	晴れ一時雨
4日 台風第11号が日本の南海上を西北西に進み、南東海上から湿った空気が流れ込んだ。	雨時々曇り
5日 台風第11号が沖縄付近をゆっくりと西に進み、南東海上から湿った空気が流れ込んだ。	曇り一時雨
6日 台風第11号が東シナ海をゆっくりと西北西に進み、大陸に中心を持つ高気圧に覆われた。	曇り時々晴れ
7日 日本海に中心を持つ高気圧に覆われた。	薄曇り
8日 大陸に上陸した台風第11号の周辺部となり、南海上から湿った空気が流れ込んだ。	曇り一時雨
9日 大陸に上陸した台風第11号の周辺部となり、南海上から湿った空気が流れ込んだ。	曇り一時雨
10日 太平洋高気圧の周辺部となり、南海上から湿った空気が流れ込んだ。	晴れ後時々雨、雷を伴う

アメダス 気象経過図：2012年8月1日-2012年8月10日

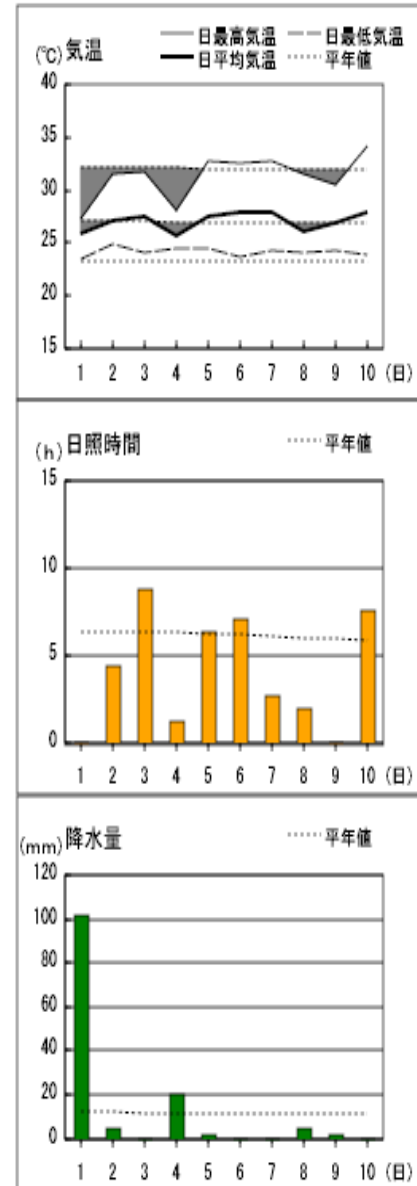
宮崎



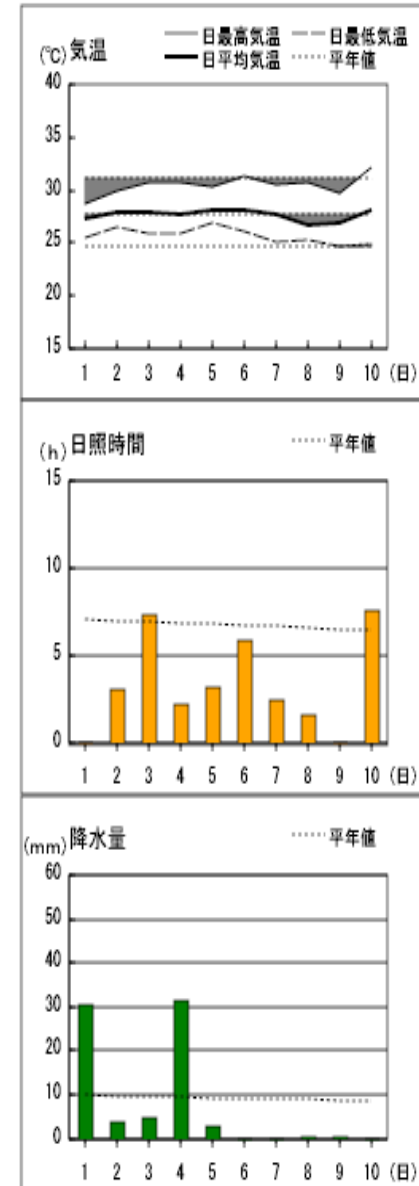
延岡



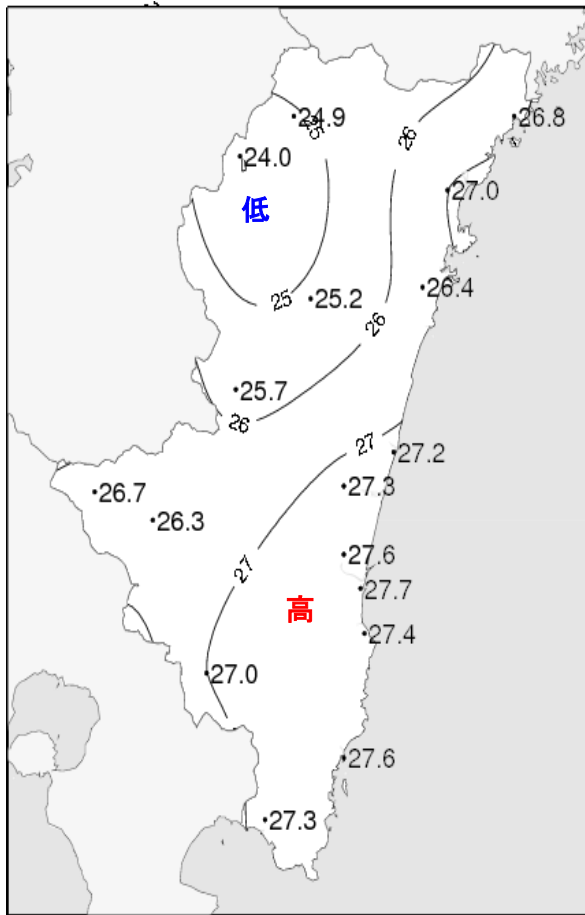
都城



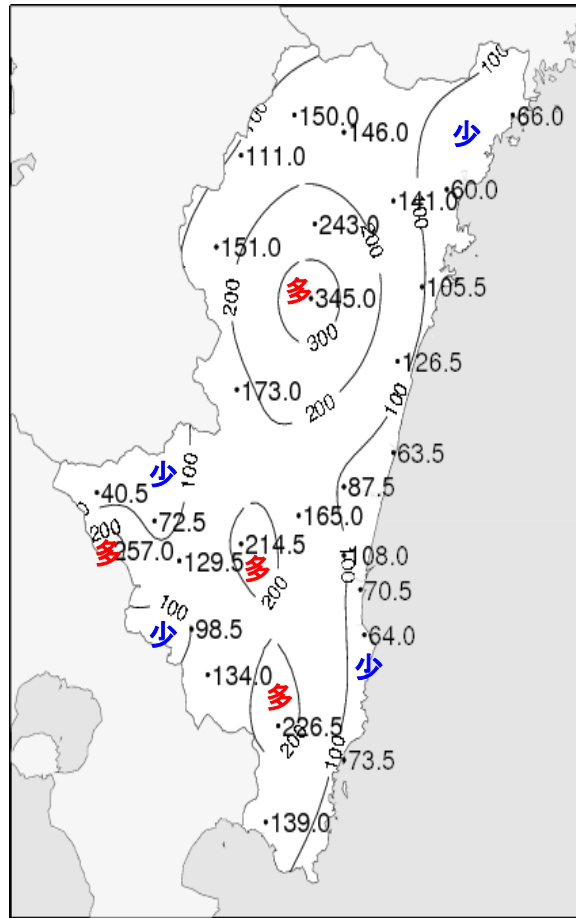
油津



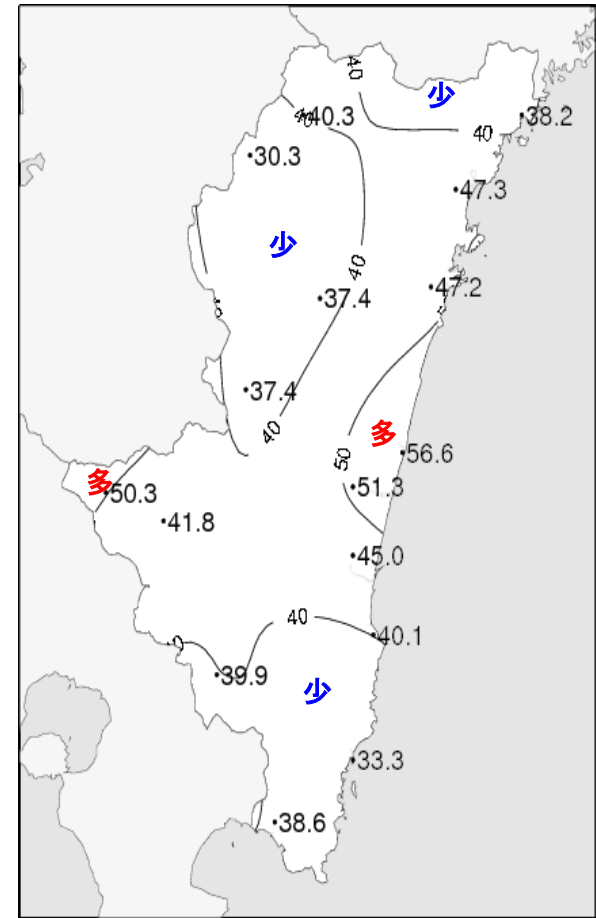
2012(平成24年)8月上旬 気象分布図



2012年8月上旬気温観測値 (°C)

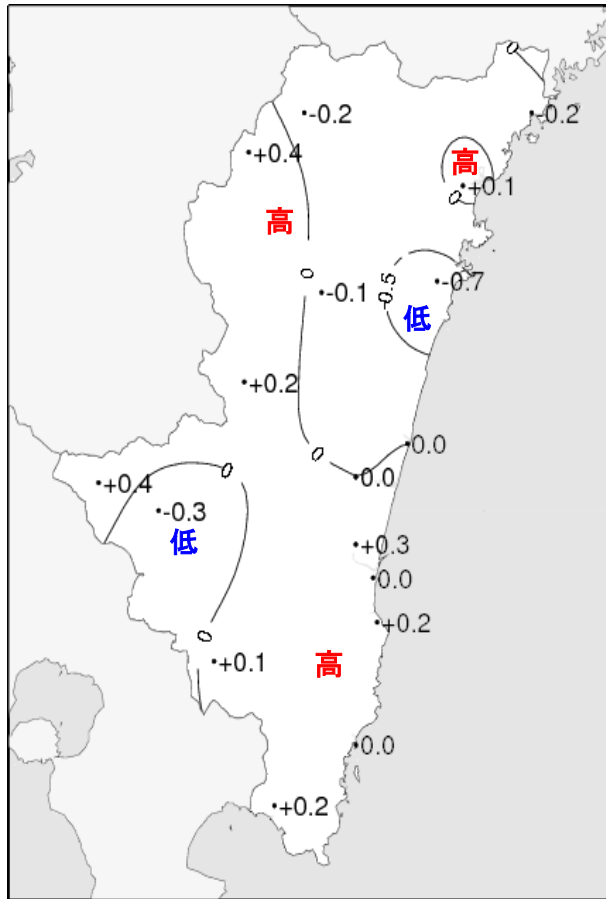


2012年8月上旬降水量観測値 (ミリ)

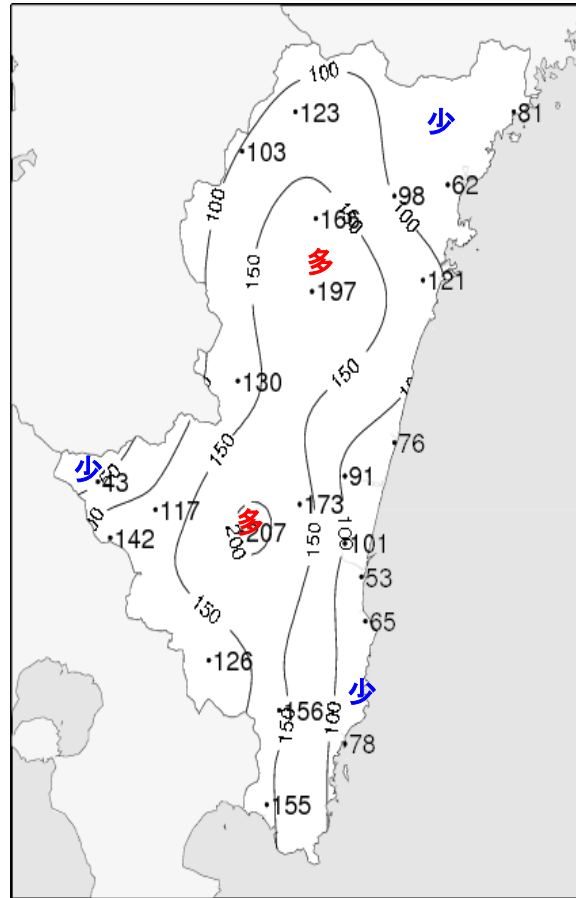


2012年8月上旬日照時間観測値 (時間)

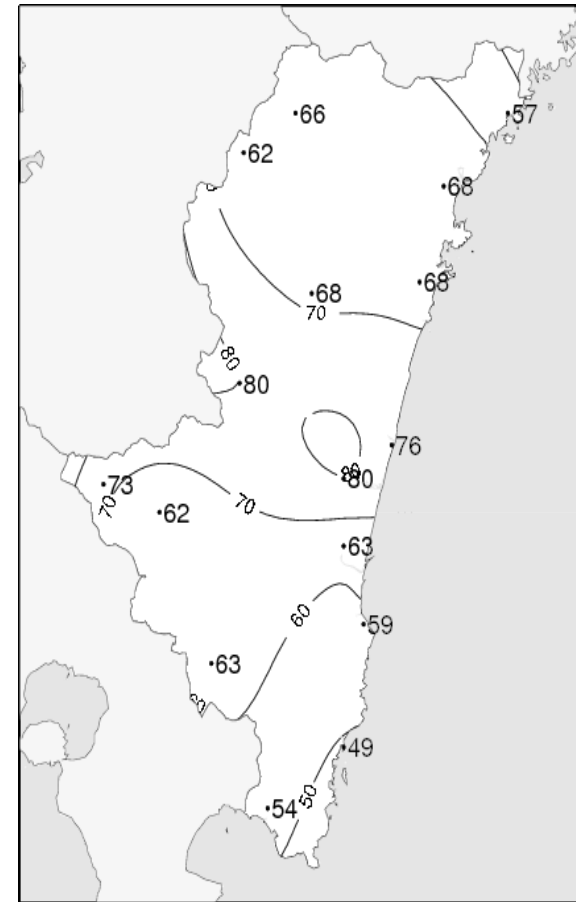
2012(平成24年)8月上旬 気象分布図(平年差、平年比)



2012年8月上旬気温平年差 (°C)



2012年8月上旬降水量平年比 (%)



2012年8月上旬日照時間平年比 (%)

地域気象観測旬報

2012年8月1日～10日 宮崎県 (87)
(1/5)

観測所名	高千穂										10℃以上積算気温			249
	気温(℃)			風向・風速(m/s)						降水量(mm)			日照 (h)	
	平均	最高	最低	平均	最多	最大	風向	瞬間	風向	日計	1時間	10分		
1	23.6	26.0	20.2	2.5	SE	6.3	SE	15.6	SSE	21.0	6.0	3.0	0.0	
2	24.0	26.6	23.2	3.6	SE	6.5	SE	15.6	SE	24.5	6.0	2.5	1.2	
3	24.9	29.2	22.2	2.6	SE	5.4	SSE	10.8	SE	5.5	2.0	2.0	7.9	
4	24.6	28.2	21.7	2.0	SE	4.9	SSE	9.4	E	0.0	0.0	0.0	2.5	
5	24.6	28.7	23.2	2.8	SE	5.9	SSE	15.2	SSE	13.0	4.5	1.5	2.3	
6	25.8	31.3	23.2	1.7	SE	4.2	SSE	7.7	SSE	3.5	1.0	1.0	6.1	
7	26.3	31.7	22.7	1.1	SE	3.2	SE	6.5	ESE	0.0	0.0	0.0	8.8	
8	25.1	34.0	22.6	0.8	N	4.2	S	7.3	SW	59.5	50.0	10.5	6.1	
9	25.0	30.0	22.3	0.8	N	4.9	NW	7.7	NNW	0.5	0.5	0.5	0.9	
10	25.3	31.6	22.6	0.9	SE	3.7	SSW	6.7	SW	22.5	17.5	12.0	4.5	
前半旬	24.3	27.7	22.1	2.7	SE					64.0			13.9	
後半旬	25.5	31.7	22.7	1.1	SE					86.0			26.4	
旬	24.9	29.7	22.4	1.9	SE					150.0			40.3	
平年差/比	-0.2	-1.3	+1.1							123			66	

観測所名	古江										10℃以上積算気温			268
	気温(℃)			風向・風速(m/s)						降水量(mm)			日照 (h)	
	平均	最高	最低	平均	最多	最大	風向	瞬間	風向	日計	1時間	10分		
1	27.1	28.2	23.9	3.9	NNE	6.8	NNW	19.5	NNE	2.5	1.0	0.5	0.1	
2	27.1	29.4	25.7	2.1	SSE	5.2	S	11.2	SE	6.0	2.0	1.5	2.4	
3	26.5	30.8	24.3	1.4	NNE	3.5	N	8.0	SE	1.0	1.0	1.0	4.9	
4	26.8	30.4	23.7	2.9	NNE	5.5	NE	13.5	N	2.0	1.5	1.0	1.8	
5	26.8	29.8	25.2	2.3	NE	5.3	NE	9.1	NE	20.0	7.5	5.5	1.8	
6	26.8	30.4	24.7	1.3	NNE	3.4	SSE	6.6	NNE	6.5	5.0	3.0	3.4	
7	26.8	30.8	24.1	2.2	NNE	4.4	NNE	6.1	NNE	0.0	0.0	0.0	8.9	
8	26.8	30.9	24.2	2.3	NNE	4.9	N	7.7	N	0.0	0.0	0.0	5.8	
9	26.2	30.6	24.5	2.1	N	4.4	NNE	6.1	NNE	27.0	26.5	12.0	3.4	
10	27.1	30.4	23.9	1.8	N	3.8	S	5.2	S	1.0	1.0	1.0	5.7	
前半旬	26.9	29.7	24.6	2.5	NNE					31.5			11.0	
後半旬	26.7	30.6	24.3	1.9	NNE					34.5			27.2	
旬	26.8	30.2	24.4	2.2	NNE					66.0			38.2	
平年差/比	-0.2	-0.7	+0.5							81			57	

観測所名	鞍岡										10℃以上積算気温			240
	気温(℃)			風向・風速(m/s)						降水量(mm)			日照 (h)	
	平均	最高	最低	平均	最多	最大	風向	瞬間	風向	日計	1時間	10分		
1	23.6	25.1	21.9	3.1	NE	6.8	NNE	20.1	NE	56.0	13.5	4.5	0.0	
2	23.9	25.8	21.8	2.2	NE	4.5	NE	16.7	NNE	12.5	3.0	1.5	0.9	
3	24.2	27.9	21.2	2.1	SW	4.3	SW	13.1	NNW	1.0	0.5	0.5	5.0	
4	24.1	25.7	22.9	2.7	NNE	6.5	NE	16.9	NNE	3.5	1.5	1.0	0.3	
5	23.4	25.9	21.9	1.8	WSW	4.9	NE	14.9	NE	34.5	7.5	2.5	0.4	
6	25.1	31.4	21.0	1.0	WSW	2.9	SSW	8.0	WSW	0.0	0.0	0.0	3.7	
7	24.9	31.3	19.1	1.0	WSW	2.6	NE	5.4	NE	0.0	0.0	0.0	10.6	
8	23.9	30.6	20.7	0.8	WSW	2.1	S	4.6	SSW	1.5	1.0	0.5	4.0	
9	23.6	28.7	20.8	0.7	SW	2.4	NE	4.3	ENE	0.0	0.0	0.0	1.1	
10	23.7	29.0	19.5	0.8	SW	2.5	NE	5.4	NE	2.0	1.0	1.0	4.3	
前半旬	23.8	26.1	21.9	2.4	NNE					107.5			6.6	
後半旬	24.2	30.2	20.2	0.9	WSW					3.5			23.7	
旬	24.0	28.1	21.1	1.6	WSW					111.0			30.3	
平年差/比	+0.4	-1.2	+1.8							103			62	

観測所名	延岡										10℃以上積算気温			270
	気温(℃)			風向・風速(m/s)						降水量(mm)			日照 (h)	
	平均	最高	最低	平均	最多	最大	風向	瞬間	風向	日計	1時間	10分		
1	26.6	29.0	23.6	4.2	ENE	8.9	ENE	19.3	ENE	4.5	2.0	0.5	0.2	
2	27.0	30.8	25.2	3.0	E	7.1	E	12.3	ENE	12.0	3.0	2.5	3.2	
3	27.1	31.5	24.5	1.8	E	6.5	E	10.3	E	4.0	2.0	1.5	6.2	
4	27.0	30.7	23.9	2.4	NE	6.1	E	10.7	NE	5.0	4.0	3.5	1.5	
5	26.6	29.6	25.5	3.1	NE	5.7	E	10.1	NNE	30.0	5.5	3.5	1.1	
6	27.5	31.1	25.3	1.7	E	5.2	E	7.6	ENE	0.5	0.5	0.5	6.2	
7	27.6	32.0	23.7	1.9	W	4.2	E	6.2	ENE	0.0	0.0	0.0	10.3	
8	27.1	32.0	24.2	2.0	W	4.4	E	7.7	ESE	0.0	0.0	0.0	6.3	
9	26.5	30.8	24.6	2.1	W	4.1	ENE	6.3	E	1.5	1.5	0.5	5.0	
10	27.1	31.3	23.6	1.6	E	4.1	E	7.0	ENE	2.5	2.0	2.0	7.3	
前半旬	26.9	30.3	24.5	2.9	ENE					55.5			12.2	
後半旬	27.2	31.4	24.3	1.9	W					4.5			35.1	
旬	27.0	30.9	24.4	2.4	E					60.0			47.3	
平年差/比	+0.1	-0.6	+1.0							62			68	

地域気象観測旬報

2012年8月1日～10日 宮崎県 (87)
(2/5)

観測所名	日向										10℃以上積算気温			264
	気温(℃)			風向・風速(m/s)						降水量(mm)			日照(h)	
	平均	最高	最低	平均	最多	最大	風向	瞬間	風向	日計	1時間	10分		
1	26.0	27.8	23.8	2.7	ENE	5.8	E	13.6	E	11.5	4.0	2.0	0.0	
2	26.7	30.5	24.7	1.9	ESE	4.2	ESE	9.7	ESE	26.5	6.0	5.5	2.3	
3	26.0	30.2	24.1	0.9	NE	3.6	NE	9.0	NE	2.5	5.5	1.0	4.9	
4	25.4	27.1	24.0	1.4	ENE	4.5	ENE	11.6	E	19.0	6.5	4.0	0.3	
5	26.1	27.4	24.6	1.6	ENE	3.8	ENE	8.8	E	41.0	10.5	7.5	0.3	
6	27.1	30.9	24.7	1.2	SE	3.2	ESE	6.1	E	1.5	2.0	1.0	9.6	
7	27.1	32.3	23.4	1.4	WNW	3	E	5.5	ESE	0.0	0.0	0.0	10.4	
8	27.1	32.1	24.2	1.4	WNW	3.5	ESE	5.9	ESE	0.0	0.0	0.0	7.5	
9	25.9	31.7	23.3	1.6	W	3.3	ESE	7.5	W	3.5	2.0	1.0	5.5	
10	26.9	31.2	23.3	1.3	ESE	3.3	ESE	6.1	E	0.0	0.0	0.0	6.4	
前半旬	26.0	28.6	24.2	1.7	ENE					100.5			7.8	
後半旬	26.8	31.6	23.8	1.4	W					5.0			39.4	
旬	26.4	30.1	24.0	1.5	ESE					105.5			47.2	
平年差/比	-0.7	-1.7	+0.4							121			68	

観測所名	神門										10℃以上積算気温			252
	気温(℃)			風向・風速(m/s)						降水量(mm)			日照(h)	
	平均	最高	最低	平均	最多	最大	風向	瞬間	風向	日計	1時間	10分		
1	24.1	26.0	22.3	1.5	ESE	4.3	E	14.1	NE	112.0	17.0	5.5	0.0	
2	24.7	28.1	23.2	0.6	E	2.6	ESE	6.9	ESE	22.0	6.5	3.0	1.8	
3	25.0	30.5	22.6	0.7	SSE	3.1	SSE	5.9	SSE	19.5	13.5	8.5	4.2	
4	24.1	25.9	22.8	0.9	E	2.9	E	8.8	ENE	52.0	10.0	5.0	0.0	
5	24.8	27.9	23.4	0.7	SE	2.5	ESE	9.9	NNE	112.5	43.0	14.5	0.5	
6	26.5	32.2	23.1	0.6	SSE	2.5	SSE	5.4	SSE	2.0	1.5	0.5	6.8	
7	26.5	32.6	21.0	0.6	SSE	2	S	4.2	SSE	0.0	0.0	0.0	10.4	
8	25.9	33.0	23.2	0.5	SSE	2.6	SSW	6.5	S	0.5	0.5	0.5	5.7	
9	24.8	32.3	22.0	0.3	SSE	1.9	SSW	5.4	SW	12.5	7.5	3.0	4.0	
10	25.9	31.9	22.4	0.5	SE	2.6	SSE	5.1	SE	12.0	11.5	11.5	4.0	
前半旬	24.5	27.7	22.9	0.9	SE					318.0			6.5	
後半旬	25.9	32.4	22.3	0.5	SSE					27.0			30.9	
旬	25.2	30.0	22.6	0.7	SSE					345.0			37.4	
平年差/比	-0.1	-1.6	+1.4							197			68	

観測所名	西米良										10℃以上積算気温			257
	気温(℃)			風向・風速(m/s)						降水量(mm)			日照(h)	
	平均	最高	最低	平均	最多	最大	風向	瞬間	風向	日計	1時間	10分		
1	25.2	26.6	23.5	3.3	WSW	8.9	WSW	20.4	W	75.5	12.5	5.0	0.0	
2	25.0	28.1	23.0	2.3	WSW	6.1	WSW	13.5	SW	13.5	3.0	1.5	2.0	
3	25.7	31.3	22.0	2.0	WSW	6.5	WSW	12.4	WNW	1.0	0.5	0.5	6.9	
4	24.6	27.6	22.3	1.3	SW	4.8	SW	11.9	W	46.5	20.5	8.5	0.5	
5	25.2	28.2	22.8	2.3	WSW	6.6	WSW	11.3	W	22.5	8.0	4.0	1.3	
6	26.4	32.6	22.6	1.0	WSW	3.8	WSW	7.0	SW	3.0	1.5	1.0	7.5	
7	26.1	32.6	20.9	0.9	WSW	3.1	WSW	4.5	W	0.0	0.0	0.0	7.6	
8	25.5	34.1	22.2	0.6	NNE	4	S	8.6	S	10.0	10.0	4.0	4.6	
9	25.9	31.5	21.9	0.5	NE	2.8	W	4.7	WNW	0.0	0.0	0.0	0.4	
10	27.2	34.8	22.8	0.8	SW	4.7	WSW	7.3	WSW	1.0	1.0	1.0	6.6	
前半旬	25.1	28.4	22.7	2.2	WSW					159.0			10.7	
後半旬	26.2	33.1	22.1	0.8	WSW					14.0			26.7	
旬	25.7	30.7	22.4	1.5	WSW					173.0			37.4	
平年差/比	+0.2	-0.9	+0.8							130			80	

観測所名	高鍋										10℃以上積算気温			272
	気温(℃)			風向・風速(m/s)						降水量(mm)			日照(h)	
	平均	最高	最低	平均	最多	最大	風向	瞬間	風向	日計	1時間	10分		
1	27.1	28.4	25.4	5.6	NNE	8.4	ENE	15.3	ENE	17.0	5.0	2.5	0.0	
2	27.2	30.0	25.8	2.9	E	4.8	ESE	11.5	ESE	8.0	5.0	3.0	3.4	
3	27.2	31.0	25.3	2.8	NNE	5.2	NE	10.0	NNE	7.0	3.0	3.0	8.8	
4	26.4	28.5	25.1	4.4	NNE	6.3	NNE	12.3	NNE	21.5	7.0	6.5	1.3	
5	27.1	29.1	25.6	2.9	ENE	5.1	ENE	10.7	E	9.0	8.5	3.5	4.8	
6	27.7	30.8	25.3	1.6	NE	2.8	ESE	4.7	SE	1.0	0.5	0.5	10.1	
7	27.1	29.9	23.8	1.7	WNW	3.9	SSE	4.9	SSE	0.0	0.0	0.0	8.7	
8	27.3	30.8	24.4	1.6	W	5.9	S	8.9	S	0.0	0.0	0.0	6.9	
9	27.2	30.3	24.7	1.3	WNW	2.7	SSE	4.3	E	0.0	0.0	0.0	2.8	
10	27.6	31.2	24.3	2.0	W	5.2	SSE	7.3	SSE	0.0	0.0	0.0	9.8	
前半旬	27.0	29.4	25.4	3.7	NNE					62.5			18.3	
後半旬	27.4	30.6	24.5	1.6	NE					1.0			38.3	
旬	27.2	30.0	25.0	2.7	NNE					63.5			56.6	
平年差/比	0.0	-1.1	+1.1							76			76	

地域気象観測旬報

2012年8月1日～10日 宮崎県 (87)
(3/5)

観測所名	加久藤										10℃以上積算気温			267
	気温(℃)			風向・風速(m/s)						降水量(mm)			日照 (h)	
	平均	最高	最低	平均	最多	最大	風向	瞬間	風向	日計	1時間	10分		
1	25.7	28.9	22.5	3.1	E	7.5	E	18.2	E	34.0	17.5	5.5	1.4	
2	26.1	29.7	24.3	3.3	E	4.9	ESE	11.3	E	0.5	0.5	0.5	1.6	
3	27.0	32.5	23.6	3.2	ENE	6.2	E	12.5	E	0.0	0.0	0.0	11.2	
4	26.5	31.8	23.5	2.6	ENE	5.3	E	12.7	E	2.0	1.0	0.5	3.9	
5	26.6	31.5	24.1	3.1	E	4.8	ESE	11.7	ESE	1.5	1.0	0.5	4.7	
6	28.0	34.1	24.2	2.5	E	4.4	SE	8.8	ESE	0.0	0.0	0.0	9.6	
7	27.3	33.3	22.2	1.7	E	3.6	E	8.1	E	0.0	0.0	0.0	6.8	
8	25.8	32.5	23.3	0.9	S	3.6	SW	6.2	WSW	2.0	1.5	0.5	3.3	
9	27.0	32.4	23.2	1.1	W	2.7	NNW	5.1	E	0.0	0.0	0.0	2.7	
10	26.8	35.0	24.1	0.9	WNW	3.9	ENE	8.8	E	0.5	0.5	0.5	5.1	
前半旬	26.4	30.9	23.6	3.1	E					38.0			22.8	
後半旬	27.0	33.5	23.4	1.4	E					2.5			27.5	
旬	26.7	32.2	23.5	2.2	E					40.5			50.3	
平年差/比	+0.4	+0.1	+1.4							43			73	

観測所名	西都										10℃以上積算気温			273
	気温(℃)			風向・風速(m/s)						降水量(mm)			日照 (h)	
	平均	最高	最低	平均	最多	最大	風向	瞬間	風向	日計	1時間	10分		
1	27.0	28.5	24.8	6.8	NNE	11.3	E	18.8	ENE	35.5	12.0	4.0	0.2	
2	27.3	30.3	25.4	4.3	ESE	7.3	ESE	11.3	E	2.5	0.5	0.5	2.7	
3	27.4	31.3	24.7	3.1	NE	7.2	ENE	13.9	ENE	1.5	1.0	1.0	8.3	
4	26.4	28.7	24.9	5.0	NE	8.8	ENE	16.2	NE	28.5	9.0	4.5	1.8	
5	27.4	29.9	25.6	4.7	ENE	7.2	ESE	13.8	E	12.5	10.0	3.0	3.4	
6	27.9	32.2	24.5	2.1	ESE	4.8	ESE	6.9	ESE	7.0	4.0	3.5	10.0	
7	27.4	32.8	23.2	1.7	NW	4.1	ESE	5.5	SE	0.0	0.0	0.0	9.5	
8	27.1	33.3	23.6	1.7	WNW	4.4	SSE	7.2	W	0.0	0.0	0.0	6.3	
9	27.1	31.3	24.0	1.4	WNW	3.9	E	5.2	E	0.0	0.0	0.0	0.4	
10	27.7	32.7	23.8	1.8	ESE	5.1	E	7.6	E	0.0	0.0	0.0	8.7	
前半旬	27.1	29.7	25.1	4.8	ENE					80.5			16.4	
後半旬	27.4	32.5	23.8	1.7	ESE					7.0			34.9	
旬	27.3	31.1	24.5	3.3	ESE					87.5			51.3	
平年差/比	0.0	-1.1	+1.0							91			80	

観測所名	小林										10℃以上積算気温			263
	気温(℃)			風向・風速(m/s)						降水量(mm)			日照 (h)	
	平均	最高	最低	平均	最多	最大	風向	瞬間	風向	日計	1時間	10分		
1	25.7	27.8	24.5	6.0	ESE	13.2	ESE	23.1	E	39.5	15.5	6.5	0.2	
2	25.8	28.7	24.4	6.4	ESE	9.3	ESE	15.7	SE	0.5	0.5	0.5	3.8	
3	26.2	29.9	23.4	4.4	SSE	7.4	SE	13.6	SE	1.0	1.0	1.0	8.5	
4	26.1	29.6	23.9	4.2	SE	8.8	E	15.0	ENE	16.5	10.5	5.0	1.7	
5	25.9	29.1	24.1	5.2	SE	8.4	ESE	14.8	SE	7.0	3.5	2.0	4.2	
6	27.2	32.6	24.1	3.5	SSE	5.8	SE	8.7	SSE	0.0	0.0	0.0	8.9	
7	26.8	31.7	22.7	1.8	SSE	4.6	SSE	7.5	SE	0.0	0.0	0.0	6.0	
8	25.6	30.9	23.7	1.5	WNW	4.7	WSW	7.4	SW	8.0	6.5	4.0	1.5	
9	26.8	31.9	23.6	2.1	WNW	4.2	SE	6.4	S	0.0	0.0	0.0	1.3	
10	26.7	33.6	24.2	1.2	SSE	5.2	SSW	8.8	SW	0.0	0.0	0.0	5.7	
前半旬	25.9	29.0	24.1	5.2	ESE					64.5			18.4	
後半旬	26.6	32.1	23.7	2.0	SSE					8.0			23.4	
旬	26.3	30.6	23.9	3.6	SE					72.5			41.8	
平年差/比	-0.3	-1.4	+1.0							117			62	

観測所名	宮崎										10℃以上積算気温			276
	気温(℃)			風向・風速(m/s)						降水量(mm)			日照 (h)	
	平均	最高	最低	平均	最多	最大	風向	瞬間	風向	日計	1時間	10分		
1	27.2	28.4	24.9	8.0	E	13.3	ENE	22.4	E	48.0	22.5	9.0	0.0	
2	27.8	30.2	26.2	5.8	E	8.4	E	12.9	E	4.5	2.0	1.0	3.3	
3	27.5	30.4	25.1	4.0	NE	7.5	NE	11.4	ENE	15.0	5.5	5.0	8.8	
4	26.6	29.2	25.0	5.6	NNE	9.5	ENE	15.4	ENE	35.5	15.5	8.0	1.4	
5	27.7	30.2	26.1	6.0	ENE	9	ENE	13.9	E	5.0	4.5	2.0	4.1	
6	28.2	31.1	25.8	2.9	E	4.8	ESE	7.2	E	0.0	0.0	0.0	7.4	
7	27.7	31.5	24.0	2.1	WNW	4.4	E	6.7	ESE	0.0	0.0	0.0	7.3	
8	27.4	31.7	24.8	2.4	WNW	5.5	WNW	7.9	SE	0.0	0.0	0.0	4.2	
9	27.7	31.6	25.3	2.1	WNW	3.6	WNW	5.1	ENE	0.0	0.0	0.0	0.7	
10	27.7	32.0	24.8	2.1	WNW	6.1	ESE	10.2	SE	0.0	0.0	0.0	7.8	
前半旬	27.4	29.7	25.5	5.9	E					108.0			17.6	
後半旬	27.7	31.6	24.9	2.3	WNW					0.0			27.4	
旬	27.6	30.6	25.2	4.1	E					108.0			45.0	
平年差/比	+0.3	-0.6	+1.0							101			63	

地域気象観測旬報

2012年8月1日～10日 宮崎県 (87)
(4/5)

観測所名	青島										10℃以上積算気温			274
	気温(℃)			風向・風速(m/s)						降水量(mm)			日照(h)	
	平均	最高	最低	平均	最多	最大	風向	瞬間	風向	日計	1時間	10分		
1	27.3	28.4	25.2	5.2	ESE	9.5	ESE	18.1	E	38.0	10.5	7.0	0.0	
2	27.7	29.8	26.3	3.5	ESE	5	E	11.1	E	1.5	1.0	1.0	1.8	
3	27.8	29.9	26.3	2.1	ESE	4	E	7.9	E	2.0	1.0	1.0	6.4	
4	26.8	28.2	25.1	3.3	N	5.9	E	12.5	E	19.5	6.0	3.5	0.2	
5	27.8	29.8	26.2	4.0	ESE	5.9	ESE	11.9	E	3.0	1.5	0.5	3.3	
6	28.2	30.6	25.5	2.0	ESE	3.6	ESE	7.0	ESE	0.0	0.0	0.0	10.9	
7	27.3	30.2	25.2	1.5	SE	3.5	E	5.6	E	0.0	0.0	0.0	5.5	
8	26.7	31.0	24.9	1.1	W	3.2	ESE	5.8	E	0.0	0.0	0.0	3.9	
9	27.0	29.8	24.8	1.1	E	3.2	ESE	5.0	ESE	0.0	0.0	0.0	1.0	
10	27.6	32.3	24.6	1.3	WSW	3.5	E	8.2	SSW	0.0	0.0	0.0	7.1	
前半旬	27.5	29.2	25.8	3.6	ESE					64.0			11.7	
後半旬	27.4	30.8	25.0	1.4	WSW					0.0			28.4	
旬	27.4	30.0	25.4	2.5	ESE					64.0			40.1	
平年差/比	+0.2	-1.0	+1.4							65			59	

観測所名	赤江										10℃以上積算気温			277
	気温(℃)			風向・風速(m/s)						降水量(mm)			日照(h)	
	平均	最高	最低	平均	最多	最大	風向	瞬間	風向	日計	1時間	10分		
1	27.4	29.0	25.2	11.5	ESE	17.9	ENE	23.7	ENE	31.5	6.5	4.0		
2	28.0	30.6	26.4	6.5	ESE	9.2	ESE	11.8	ESE	0.5	0.5	0.5		
3	27.8	30.5	25.6	5.1	NE	7.6	NE	10.3	NNE	1.0	0.5	0.5		
4	26.8	28.2	25.0	8.9	NNE	13	ENE	17.0	NE	31.0	8.5	5.0		
5	28.1	30.4	26.1	7.0	E	10.3	E	14.4	E	6.5	2.5	1.5		
6	28.3	31.1	26.1	2.8	ESE	5	E	7.2	ESE	0.0	0.0	0.0		
7	27.7	30.3	25.1	2.4	ENE	4.9	SSE	6.2	SSE	0.0	0.0	0.0		
8	27.5	30.7	25.6	2.6	W	6.9	SSE	8.7	SSE	0.0	0.0	0.0		
9	27.5	30.1	25.7	1.7	NW	3.3	NE	5.7	NNE	0.0	0.0	0.0		
10	27.8	31.3	24.9	2.3	W	7.1	SE	8.7	SSE	0.0	0.0	0.0		
前半旬	27.6	29.7	25.7	7.8	ESE					70.5				
後半旬	27.8	30.7	25.5	2.4	W					0.0				
旬	27.7	30.2	25.6	5.1	ESE					70.5				
平年差/比	0.0	-0.8	+0.6							53				

観測所名	都城										10℃以上積算気温			270
	気温(℃)			風向・風速(m/s)						降水量(mm)			日照(h)	
	平均	最高	最低	平均	最多	最大	風向	瞬間	風向	日計	1時間	10分		
1	25.8	27.3	23.4	5.7	NE	9.7	ESE	19.7	ESE	102.0	20.0	9.5	0.0	
2	27.1	31.5	24.8	3.0	ENE	6	E	12.0	E	4.0	5.5	1.5	4.4	
3	27.4	31.7	24.0	3.2	NNE	7.5	NE	13.2	NE	0.0	0.0	0.0	8.8	
4	25.7	28.2	24.5	4.3	NE	7.4	NE	13.2	NE	20.0	7.0	2.5	1.2	
5	27.5	32.7	24.4	3.3	NE	5.7	E	10.2	ESE	2.0	1.0	0.5	6.3	
6	27.8	32.5	23.7	2.4	ENE	5.3	NE	9.1	NE	0.0	0.0	0.0	7.0	
7	27.8	32.7	24.3	1.7	NNE	4.5	SE	6.9	SE	0.0	0.0	0.0	2.7	
8	26.0	31.6	24.0	1.0	SSE	4.4	S	8.0	S	4.0	2.5	1.5	2.0	
9	26.8	30.5	24.3	0.9	SSW	3.2	NNW	4.8	NW	2.0	2.0	1.0	0.0	
10	27.8	34.1	23.8	1.7	SSW	5.2	SW	9.2	SW	0.0	0.0	0.0	7.5	
前半旬	26.7	30.3	24.2	3.9	NE					128.0			20.7	
後半旬	27.2	32.3	24.0	1.5	NE					6.0			19.2	
旬	27.0	31.3	24.1	2.7	NE					134.0			39.9	
平年差/比	+0.1	-0.8	+0.9							126			63	

観測所名	油津										10℃以上積算気温			276
	気温(℃)			風向・風速(m/s)						降水量(mm)			日照(h)	
	平均	最高	最低	平均	最多	最大	風向	瞬間	風向	日計	1時間	10分		
1	27.3	28.7	25.4	9.2	ESE	15.9	E	24.0	E	30.5	7.0	2.5	0.0	
2	27.8	30.0	26.4	6.6	E	8.5	ESE	13.1	ESE	3.5	1.0	1.0	3.1	
3	27.8	30.8	25.8	5.7	E	8.9	ENE	13.8	ENE	4.5	2.0	2.0	7.3	
4	27.7	30.8	25.8	7.4	ENE	11.1	E	17.0	E	31.5	10.0	9.0	2.2	
5	28.0	30.4	26.8	7.3	E	11.1	E	16.5	E	2.5	1.0	0.5	3.2	
6	28.2	31.3	26.1	3.2	E	5.4	E	7.9	E	0.0	0.0	0.0	5.9	
7	27.7	30.6	25.0	2.3	WNW	4.6	ENE	6.8	ENE	0.0	0.0	0.0	2.5	
8	26.7	30.7	25.2	2.8	WNW	5.9	WNW	8.0	W	0.5	0.5	0.5	1.6	
9	26.8	29.8	24.6	1.9	WNW	3.9	WNW	5.2	WNW	0.5	0.5	0.5	0.0	
10	28.1	32.2	24.7	2.5	WNW	5.3	SSE	8.1	SSE	0.0	0.0	0.0	7.5	
前半旬	27.7	30.1	26.0	7.2	E					72.5			15.8	
後半旬	27.5	30.9	25.1	2.5	WNW					1.0			17.5	
旬	27.6	30.5	25.6	4.9	E					73.5			33.3	
平年差/比	0.0	-0.7	+0.9							78			49	

地域気象観測旬報

2012年8月1日～10日 宮崎県 (87)
(5/5)

観測所名	串間									10°C以上積算気温			273
日付	気温(°C)			風向・風速(m/s)						降水量(mm)			日照 (h)
	平均	最高	最低	平均	最多	最大	風向	瞬間	風向	日計	1時間	10分	
1	26.7	28.1	24.6	7.5	NE	13.9	ENE	23.8	E	73.5	19.0	7.5	0.0
2	27.2	29.6	26.1	5.1	ENE	7.3	ENE	12.0	NE	4.5	1.5	1.0	2.8
3	27.6	30.3	25.4	4.4	ENE	7.4	ENE	13.9	ENE	4.0	2.0	2.0	6.9
4	27.0	30.7	25.4	6.4	NE	10.5	ENE	20.3	NE	37.0	20.0	7.0	3.0
5	27.3	30.1	25.8	6.0	ENE	9	ENE	15.6	ENE	19.5	4.0	2.5	2.7
6	27.8	31.1	25.5	3.0	ENE	5.3	ENE	8.2	NE	0.0	0.5	0.5	8.5
7	27.5	31.3	25.3	2.2	NE	4.3	E	6.9	NE	0.0	0.0	0.0	1.7
8	26.5	31.5	24.6	1.3	NE	3.6	SSW	6.2	SSW	0.0	0.0	0.0	2.9
9	27.1	29.8	24.4	1.0	NE	2.6	SW	4.8	SW	0.5	0.5	0.5	1.0
10	27.9	31.8	24.3	1.6	SSW	4.1	SW	7.0	SSW	0.0	0.0	0.0	9.1
前半旬	27.2	29.8	25.5	5.9	ENE					138.5			15.4
後半旬	27.4	31.1	24.8	1.8	NE					0.5			23.2
旬	27.3	30.4	25.1	3.9	ENE					139.0			38.6
平年差/比	+0.2	-1.1	+1.5							155			54

地域雨量観測旬報

2012年8月1日～10日 宮崎県 (87)

(1/1)

観測所名	日之影				諸塚				北方				椎葉				都農				えびの						
	降水量(mm)				降水量(mm)				降水量(mm)				降水量(mm)				降水量(mm)				降水量(mm)						
	日計	平年比	最大1時間	最大10分間	日計	平年比	最大1時間	最大10分間	日計	平年比	最大1時間	最大10分間	日計	平年比	最大1時間	最大10分間	日計	平年比	最大1時間	最大10分間	日計	平年比	最大1時間	最大10分間	日計	平年比	最大1時間
1	53.0		12.0	4.0	80.0		16.0	6.0	22.5		5.0	2.0	73.5		16.5	5.0	17.0		3.5	1.5	109.5		31.5	8.0			
2	38.0		8.0	3.0	22.0		7.5	4.0	38.0		5.5	4.0	9.0		3.5	1.5	9.5		2.5	1.5	13.5		3.0	1.5			
3	2.5		1.5	1.0	9.5		5.0	3.5	13.5		11.0	8.0	2.0		1.0	0.5	8.0		5.5	5.5	7.5		3.0	1.5			
4	1.0		0.5	0.5	23.0		11.5	5.5	8.0		3.5	1.5	20.5		5.0	2.5	48.5		14.0	9.5	57.5		18.5	7.5			
5	38.0		7.0	5.5	62.5		12.0	3.5	55.5		8.5	6.5	20.5		5.0	2.0	41.0		12.5	11.0	41.0		9.0	3.0			
半旬計/最大	132.5	//	12.0	5.5	197.0	278	16.0	6.0	137.5	210	11.0	8.0	125.5	//	16.5	5.0	124.0	//	14.0	11.0	229.0	229	31.5	8.0			
6	0.5		0.5	0.5	1.0		0.5	0.5	0.0		2.0	1.5	0.5		0.5	0.5	0.5		0.5	0.5	0.0		1.5	0.0			
7	0.0		0.0	0.0	0.0		0.0	0.0	0.0		0.0	0.0	0.0		0.0	0.0	0.0		0.0	0.0	0.0		0.0	0.0			
8	8.5		8.5	4.5	25.5		25.0	16.0	0.0		0.0	0.0	21.0		20.0	5.5	0.0		0.0	0.0	28.0		26.5	13.5			
9	1.5		1.0	0.5	11.5		8.5	3.5	3.5		2.5	1.0	0.5		0.5	0.5	2.0		1.5	1.0	0.0		0.0	0.0			
10	3.0		2.5	2.5	8.0		4.5	3.0	0.0		0.0	0.0	3.5		3.5	3.0	0.0		0.0	0.0	0.0		0.0	0.0			
半旬計/最大	13.5	//	8.5	4.5	46.0	59	25.0	16.0	3.5	5	2.5	1.5	25.5	//	20.0	5.5	2.5	//	1.5	1.0	28.0	31	26.5	13.5			
旬計	146.0	//			243.0	166			141.0	98			151.0	//			126.5	//			257.0	142					
旬最大	53.0		12.0	5.5	80.0		25.0	16.0	55.5		11.0	8.0	73.5		20.0	5.5	48.5		14.0	11.0	109.5		31.5	13.5			
起日	1		1	5	1		8	8	5		3	3	1		8	8	4		4	5	1		1	8			

観測所名	高原				野尻				国富				山田				深瀬										
	降水量(mm)				降水量(mm)				降水量(mm)				降水量(mm)				降水量(mm)				降水量(mm)						
	日計	平年比	最大1時間	最大10分間	日計	平年比	最大1時間	最大10分間	日計	平年比	最大1時間	最大10分間	日計	平年比	最大1時間	最大10分間	日計	平年比	最大1時間	最大10分間	日計	平年比	最大1時間	最大10分間	日計	平年比	最大1時間
1	71.5		21.5	8.5	90.5		22.5	7.0	76.5		34.5	12.5	50.5		15.0	7.0	83.0		13.5	8.0							
2	1.0		0.5	0.5	5.5		1.0	1.0	9.0		3.5	2.5	0.0		0.0	0.0	18.0		5.5	4.0							
3	5.5		1.5	1.5	4.0		1.5	1.0	5.0		2.0	1.0	1.0		0.5	0.5	8.5		2.0	1.5							
4	29.0		10.5	4.5	67.5		33.0	15.5	52.0		15.5	6.0	19.5		4.0	2.0	45.5		6.0	3.5							
5	16.0		7.0	1.5	17.0		7.0	2.5	18.5		5.0	3.0	5.0		2.0	1.5	29.5		8.5	3.0							
半旬計/最大	123.0	//	21.5	8.5	184.5	316	33.0	15.5	161.0	325	34.5	12.5	76.0	//	15.0	7.0	184.5	247	13.5	8.0							
6	1.0		3.0	1.0	1.5		0.5	0.5	1.5		1.0	0.5	0.0		0.0	0.0	1.5		1.0	0.5							
7	0.0		0.0	0.0	0.0		0.0	0.0	0.0		0.0	0.0	0.0		0.0	0.0	0.0		0.0	0.0							
8	0.5		0.5	0.5	13.0		13.0	7.0	2.0		2.0	1.0	4.0		3.5	1.0	40.0		33.5	9.0							
9	0.5		0.5	0.5	0.0		0.0	0.0	0.0		0.0	0.0	5.0		5.0	3.0	0.5		0.5	0.5							
10	4.5		4.5	4.5	15.5		12.0	7.5	0.5		0.5	0.5	13.5		13.5	8.0	0.0		0.0	0.0							
半旬計/最大	6.5	//	4.5	4.5	30.0	53	13.0	7.5	4.0	8	2.0	1.0	22.5	//	13.5	8.0	42.0	56	33.5	9.0							
旬計	129.5	//			214.5	207			165.0	173			98.5	//			226.5	156									
旬最大	71.5		21.5	8.5	90.5		33.0	15.5	76.5		34.5	12.5	50.5		15.0	8.0	83.0		33.5	9.0							
起日	1		1	1	1		4	4	1		1	1	1		1	10	1		8	8							