

宮 崎 県 農 業 気 象 速 報

平成 24 年 5 月 下旬

宮 崎 県
宮 崎 地 方 気 象 台
平成 24 年 6 月 1 日

天 気 概 況

曇りや雨の日が多い、降水量は少ない、日照時間は少ない

下旬は気圧の谷や湿った空気が流れ込んだ影響で曇りや雨の日が多かった。21日は低気圧が日本の南海上に北東に進み、東海上から湿った空気が流れ込んだため、県内各地で1.0～96.5mmの雨が降った。25日から26日にかけては気圧の谷の影響で、県内各地で0.5～11.5mmの雨が降った。30日から31日にかけては前線が九州の南海上に停滞し、東海上から湿った空気が流れ込んだため、県内各地で1.0～31.0mmの雨が降った。気温は、21日と25日から26日は平年より低かったが、その他の日はほぼ平年並で経過した。

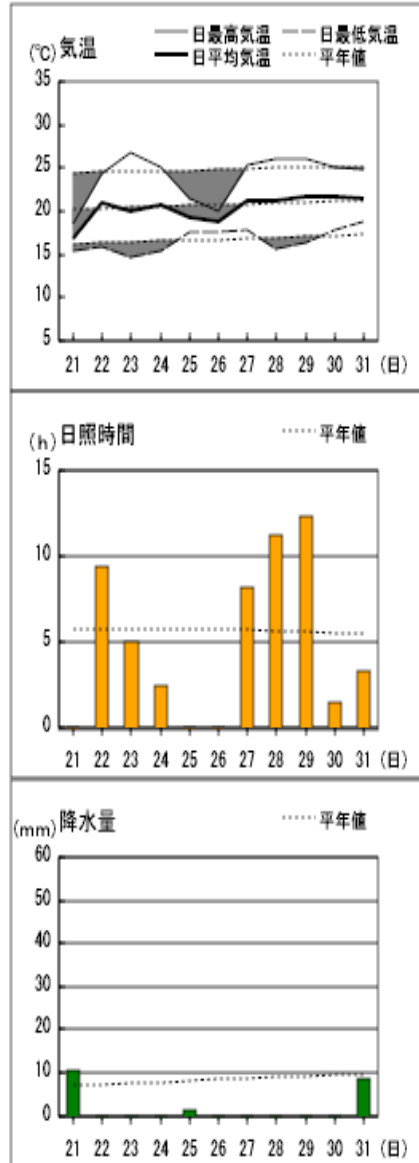
県内各地の旬平均気温は平年差-0.6～+0.2℃で平年並か低く、旬降水量は1.0～104.5mm（平年比1～110%）で平野部の古江、青島、油津を除き平年より少なく、旬日照時間は平年比68～87%で平年より少なかった。

宮崎市の旬平均気温は平年並、旬降水量と旬日照時間は少なかった。

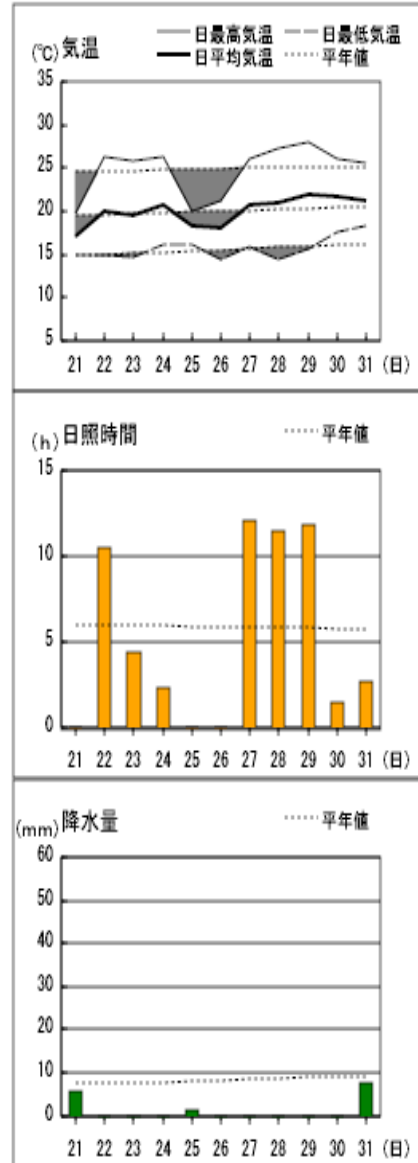
日々の天気概況	宮崎市の昼間の天気
21日 低気圧が日本の南海上に北東に進み、東海上から湿った空気が流れ込んだ。	雨一時曇り
22日 黄海に中心を持つ高気圧に覆われた。	晴れ一時曇り
23日 黄海に中心を持つ高気圧に覆われたが、上空の気圧の谷が通過した。	曇り
24日 気圧の谷の影響を受けた。	曇り
25日 気圧の谷の影響を受けた。	雨時々曇り
26日 低気圧が九州の南海上に停滞した。	雨時々曇り
27日 東シナ海に中心を持つ高気圧に覆われた。	晴れ一時曇り
28日 移動性高気圧に覆われたが、上空の寒気や気圧の谷が通過した。	曇り時々晴れ
29日 日本海に中心を持つ高気圧に覆われた。	快晴
30日 気圧の谷が接近した。	曇り
31日 前線が九州の南海上に停滞した。	曇り

アメダス 気象経過図：2012年5月21日-2012年5月31日

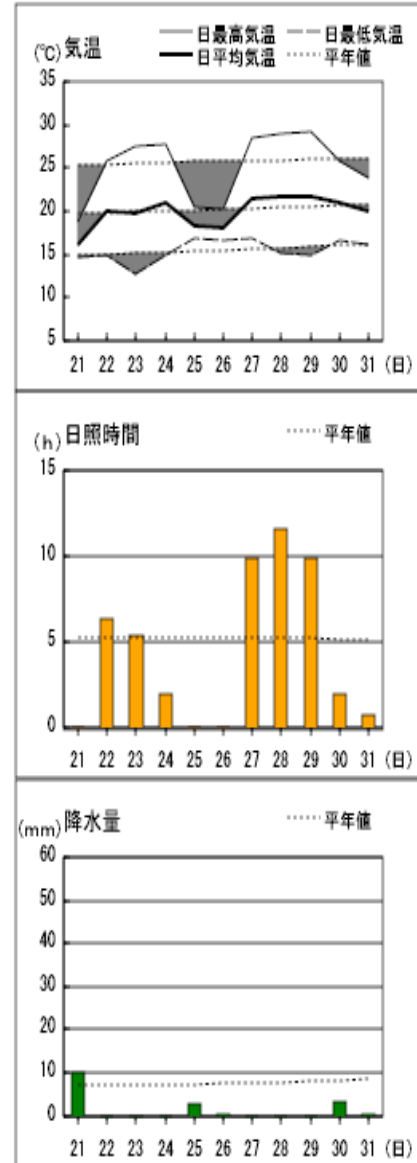
宮崎



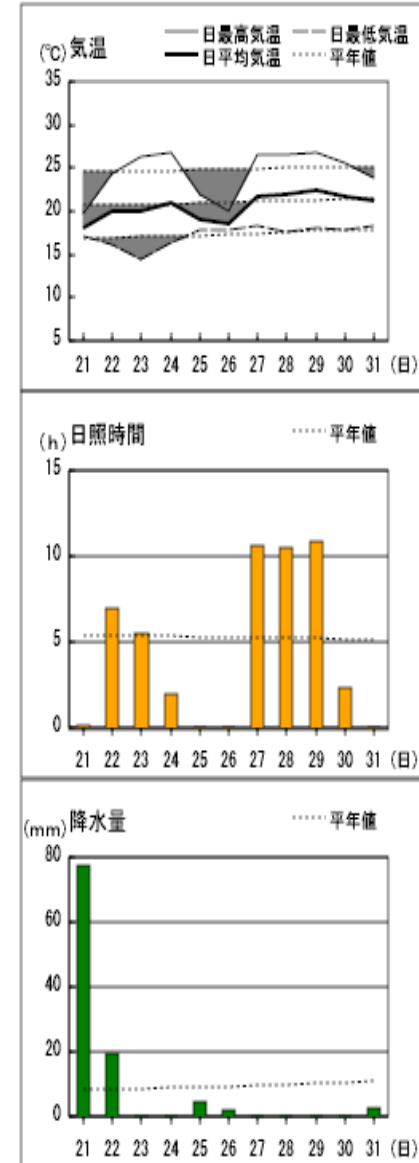
延岡



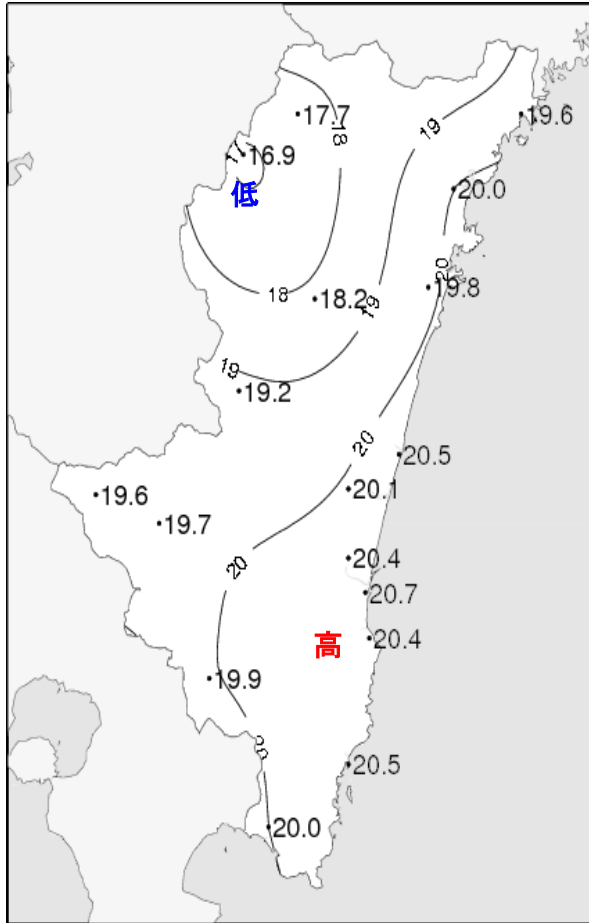
都城



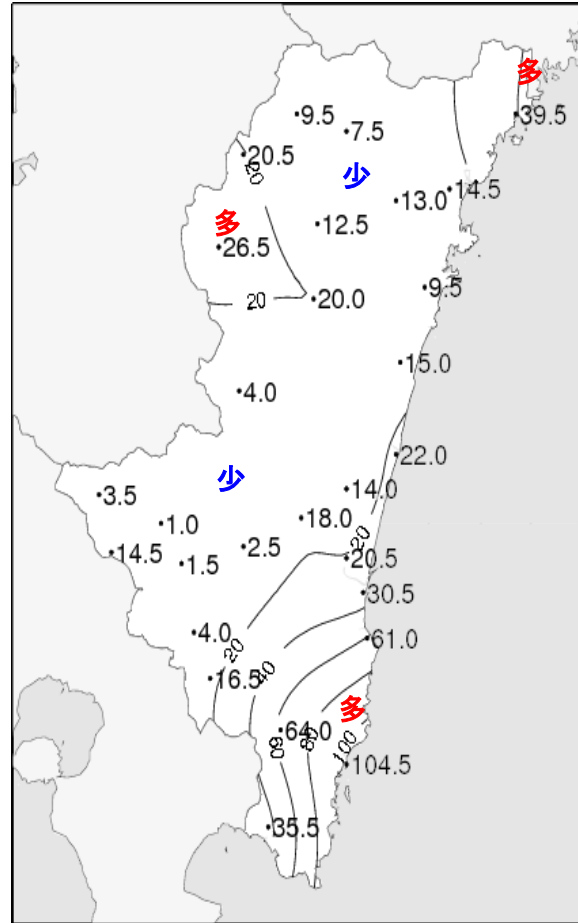
油津



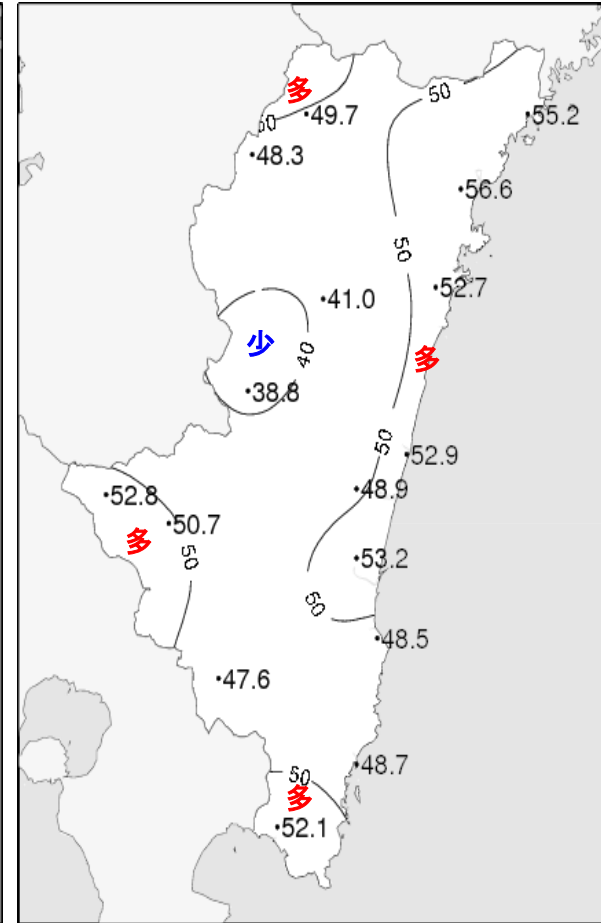
2012(平成24年)5月下旬 気象分布図



2012年5月下旬気温観測値 (°C)

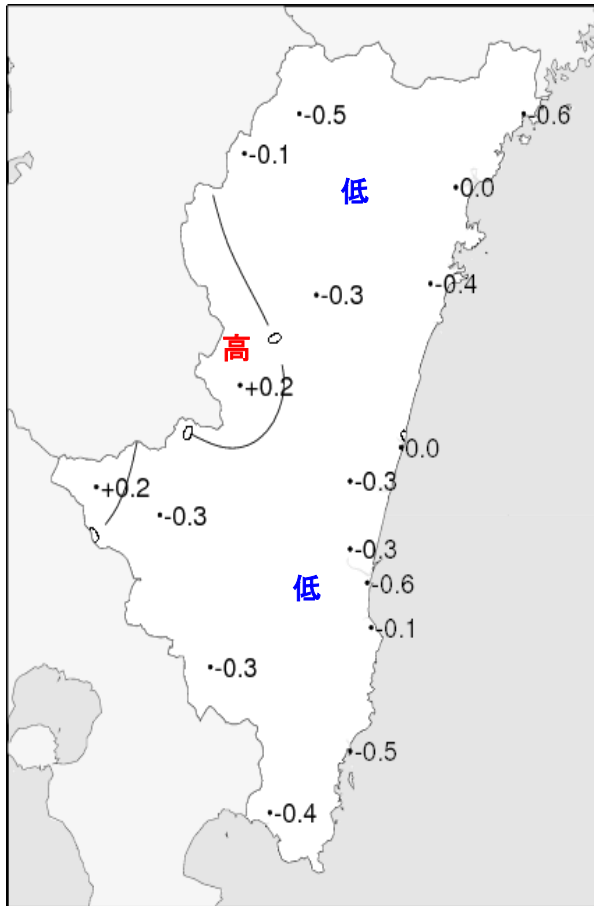


2012年5月下旬降水量観測値 (ミリ)

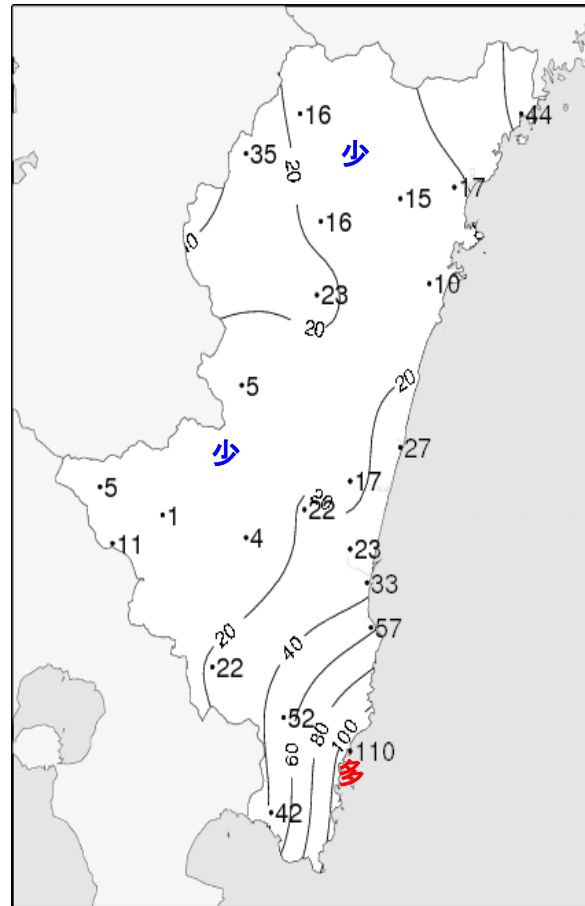


2012年5月下旬日照時間観測値 (時間)

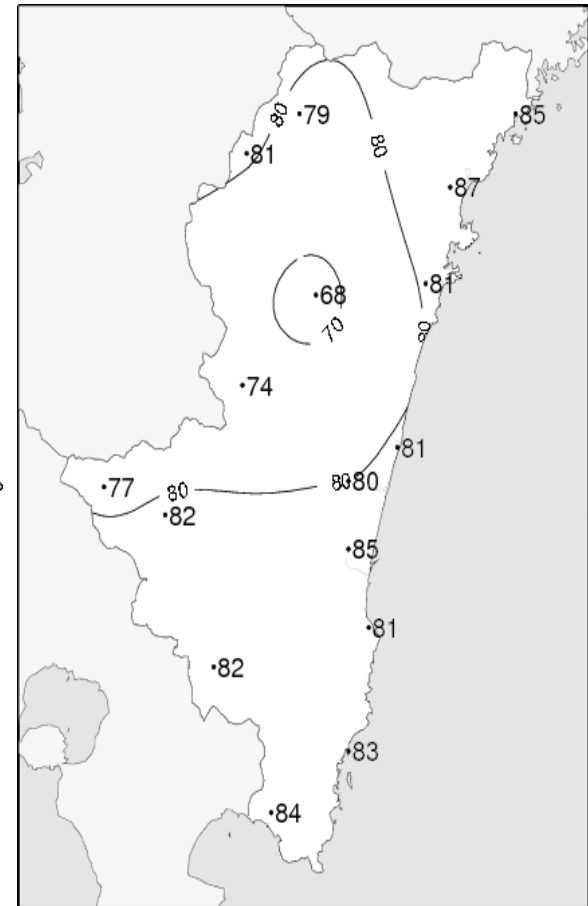
2012(平成24年)5月下旬 気象分布図(平年差、平年比)



2012年5月下旬気温平年差 (°C)



2012年5月下旬降水量平年比 (%)



2012年5月下旬日照時間平年比 (%)

地域気象観測旬報

2012年5月21日～31日 宮崎県 (87)

(1/5)

観測所名	高千穂										10℃以上積算気温			195
	気温(℃)			風向・風速(m/s)						降水量(mm)			日照 (h)	
	平均	最高	最低	平均	最多	最大	風向	瞬間	風向	日計	1時間	10分		
21	14.3	16.3	12.7	0.9	SSE	2.8	SSE	5.1	SSE	2.5	0.5	0.5	0.0	
22	18.3	26.0	12.2	1.3	NNW	4.1	E	8.5	SSE	0.0	0.5	0.0	11.2	
23	17.1	25.1	9.8	1.0	NW	2.9	NW	5.1	NNW	0.0	0.0	0.0	3.6	
24	18.5	26.3	11.4	1.1	SE	3.4	SSE	6.9	SE	0.0	0.0	0.0	3.9	
25	15.6	17.4	14.5	0.8	NNW	2.5	NNW	4.0	SE	7.0	1.5	0.5	0.0	
26	16.1	20.3	13.5	1.1	NNW	3.3	NW	4.2	NW	0.0	0.0	0.0	0.0	
27	18.2	27.6	11.8	1.5	SE	5.3	SSE	9.3	SSE	0.0	0.0	0.0	9.6	
28	18.4	28.4	10.4	1.4	SE	4.6	SSE	9.0	SE	0.0	0.0	0.0	10.3	
29	19.8	29.2	12.2	1.6	SE	3.4	SE	7.0	E	0.0	0.0	0.0	8.8	
30	19.3	25.2	13.9	1.6	SE	3.8	SE	7.6	SE	0.0	0.0	0.0	1.1	
31	19.0	25.0	15.1	1.5	SE	4	SSE	8.2	ESE	0.0	0.0	0.0	1.2	
前半旬	16.8	22.2	12.1	1.0	NNW					9.5			18.7	
後半旬	18.5	26.0	12.8	1.5	SE					0.0			31.0	
旬	17.7	24.3	12.5	1.3	SE					9.5			49.7	
平年差/比	-0.5	-0.3	-0.4							16			79	

観測所名	古江										10℃以上積算気温			215
	気温(℃)			風向・風速(m/s)						降水量(mm)			日照 (h)	
	平均	最高	最低	平均	最多	最大	風向	瞬間	風向	日計	1時間	10分		
21	17.5	20.0	15.4	4.9	NNW	7.5	NNW	13.1	N	7.0	3.5	1.0	0.0	
22	19.8	25.2	15.6	3.0	NNE	5.3	NE	7.4	NE	0.0	0.0	0.0	10.5	
23	18.7	23.5	14.2	2.7	N	5.8	N	7.2	N	0.0	0.0	0.0	4.3	
24	19.7	24.7	14.6	2.6	NNE	5.4	N	6.9	NNE	0.0	0.0	0.0	2.9	
25	18.2	20.7	15.4	1.9	NNE	5	NNW	8.5	NW	1.5	0.5	0.5	0.0	
26	18.2	20.8	14.0	2.2	NE	5.1	NE	6.4	NNE	0.0	0.0	0.0	0.1	
27	20.1	25.0	16.0	2.8	N	4.6	N	6.0	NNE	0.0	0.0	0.0	11.7	
28	20.6	25.8	15.4	3.0	N	5.1	N	6.7	NNE	0.0	0.0	0.0	9.9	
29	21.1	25.8	16.5	2.6	NNE	4.9	SSE	6.5	NNE	0.0	0.0	0.0	11.6	
30	21.0	25.1	17.6	2.0	NNE	5	N	6.2	N	0.0	0.0	0.0	2.3	
31	20.2	24.7	17.9	1.6	NNE	4.2	NNE	6.1	S	31.0	17.0	6.5	1.9	
前半旬	18.8	22.8	15.0	3.0	NNE					8.5			17.7	
後半旬	20.2	24.5	16.2	2.4	NNE					31.0			37.5	
旬	19.6	23.8	15.7	2.7	NNE					39.5			55.2	
平年差/比	-0.6	-0.7	-0.4							44			85	

観測所名	鞍岡										10℃以上積算気温			186
	気温(℃)			風向・風速(m/s)						降水量(mm)			日照 (h)	
	平均	最高	最低	平均	最多	最大	風向	瞬間	風向	日計	1時間	10分		
21	14.1	15.5	12.1	1.7	ENE	4.2	NE	11.1	NE	1.5	0.5	0.5	0.0	
22	17.6	23.8	12.0	1.8	WSW	3.6	NE	8.8	SSW	0.0	0.0	0.0	9.9	
23	16.8	24.1	11.1	1.2	WSW	2.7	SW	6.5	ENE	0.0	0.0	0.0	3.6	
24	17.9	24.7	12.1	1.0	WSW	2.3	SSW	5.9	ENE	0.0	0.0	0.0	2.9	
25	14.5	15.9	13.1	0.6	ENE	3.1	SW	5.8	WSW	11.5	2.0	0.5	0.0	
26	14.8	19.4	11.8	1.0	WSW	2.7	SW	4.7	SW	0.0	0.0	0.0	0.0	
27	17.5	27.0	9.6	1.4	WSW	2.6	SW	6.2	NE	0.0	0.0	0.0	9.7	
28	18.6	26.9	10.4	1.4	WSW	3.2	NE	6.1	NE	0.0	0.0	0.0	9.8	
29	19.2	28.1	11.3	1.1	WSW	2.5	ENE	5.5	NE	0.0	0.0	0.0	10.1	
30	17.9	24.3	13.4	1.1	SW	2.7	NE	5.8	SSW	7.5	7.0	5.5	1.0	
31	17.3	22.4	12.8	1.3	SSW	3.8	SW	6.6	SSW	0.0	0.0	0.0	1.3	
前半旬	16.2	20.8	12.1	1.3	WSW					13.0			16.4	
後半旬	17.6	24.7	11.6	1.2	WSW					7.5			31.9	
旬	16.9	22.9	11.8	1.2	WSW					20.5			48.3	
平年差/比	-0.1	-0.1	+0.2							35			81	

観測所名	延岡										10℃以上積算気温			220
	気温(℃)			風向・風速(m/s)						降水量(mm)			日照 (h)	
	平均	最高	最低	平均	最多	最大	風向	瞬間	風向	日計	1時間	10分		
21	17.2	19.8	15.0	2.4	NNE	5	N	10.0	NNE	5.5	2.0	1.0	0.0	
22	20.0	26.3	14.9	1.8	W	4.4	E	8.1	NE	0.0	0.0	0.0	10.5	
23	19.6	25.9	14.6	2.2	W	4	W	6.0	E	0.0	0.0	0.0	4.4	
24	20.7	26.2	16.1	2.0	W	4.4	E	7.5	E	0.0	0.0	0.0	2.3	
25	18.2	19.9	16.1	1.6	W	5.9	NNW	8.0	NNW	1.5	0.5	0.5	0.0	
26	18.0	21.1	14.4	1.2	W	3.3	W	4.7	ESE	0.0	0.0	0.0	0.0	
27	20.6	26.0	15.8	2.5	WSW	4.6	ENE	7.3	ENE	0.0	0.0	0.0	12.0	
28	20.9	27.3	14.4	2.4	W	4.9	ESE	8.1	ESE	0.0	0.0	0.0	11.4	
29	21.9	27.9	15.6	2.4	W	4.5	E	7.8	ESE	0.0	0.0	0.0	11.8	
30	21.7	26.0	17.6	1.9	W	5.4	E	8.0	E	0.0	0.0	0.0	1.5	
31	21.1	25.5	18.2	1.7	ESE	5	ESE	11.0	SE	7.5	6.5	4.5	2.7	
前半旬	19.1	23.6	15.3	2.0	W					7.0			17.2	
後半旬	20.7	25.6	16.0	2.0	W					7.5			39.4	
旬	20.0	24.7	15.7	2.0	W					14.5			56.6	
平年差/比	0.0	-0.3	+0.2							17			87	

地域気象観測旬報

2012年5月21日～31日 宮崎県 (87)
(2/5)

観測所名	日向										10℃以上積算気温			218
	気温(℃)			風向・風速(m/s)						降水量(mm)			日照 (h)	
	平均	最高	最低	平均	最多	最大	風向	瞬間	風向	日計	1時間	10分		
21	16.0	17.2	14.8	1.8	WSW	3.6	WSW	6.3	N	8.0	2.5	1.0	0.0	
22	19.3	25.5	15.2	2.0	WSW	3.7	WSW	7.1	E	0.0	0.0	0.0	8.1	
23	19.7	26.0	14.8	1.6	WNW	3.6	ESE	7.1	W	0.0	0.0	0.0	5.5	
24	20.5	26.3	16.6	1.8	W	3.6	WNW	6.6	WNW	0.0	0.0	0.0	2.5	
25	18.6	20.7	16.0	1.1	W	2.9	WNW	5.2	W	0.5	0.5	0.5	0.0	
26	17.8	21.1	14.2	1.0	W	2.7	W	4.7	W	0.0	0.0	0.0	0.1	
27	20.9	26.6	17.3	1.9	W	3.8	E	6.9	ESE	0.0	0.0	0.0	10.3	
28	21.1	27.2	16.3	2.0	W	3.7	ESE	6.9	W	0.0	0.0	0.0	10.2	
29	21.5	27.5	16.1	1.8	W	3.8	SE	6.6	SE	0.0	0.0	0.0	11.9	
30	21.4	26.0	17.9	1.3	W	2.9	ESE	5.6	E	0.0	0.0	0.0	1.2	
31	20.9	25.4	18.1	1.3	WSW	2.8	ESE	6.1	ESE	1.0	1.0	0.5	2.9	
前半旬	18.8	23.1	15.5	1.7	WSW					8.5			16.1	
後半旬	20.6	25.6	16.7	1.6	W					1.0			36.6	
旬	19.8	24.5	16.1	1.6	W					9.5			52.7	
平年差/比	-0.4	-0.8	+0.4							10			81	

観測所名	神門										10℃以上積算気温			200
	気温(℃)			風向・風速(m/s)						降水量(mm)			日照 (h)	
	平均	最高	最低	平均	最多	最大	風向	瞬間	風向	日計	1時間	10分		
21	14.4	15.6	13.5	0.5	SE	2	E	7.1	SE	19.5	4.0	1.0	0.0	
22	18.0	25.8	12.2	0.7	SSE	2.7	SSE	7.4	SSE	0.0	0.0	0.0	7.2	
23	17.8	27.0	10.5	0.5	SSE	2.3	SSE	5.1	SSE	0.0	0.0	0.0	4.9	
24	19.1	27.2	11.7	0.5	SSE	2.4	SSE	5.4	SSE	0.0	0.0	0.0	1.6	
25	17.1	18.9	16.1	0.3	SSW	1.2	SSE	3.6	NNW	0.5	0.5	0.5	0.0	
26	16.6	20.1	14.3	0.2	ESE	1	ESE	2.3	N	0.0	0.0	0.0	0.0	
27	18.6	26.5	12.6	0.6	SE	2.6	SSE	7.3	SSE	0.0	0.0	0.0	4.8	
28	19.1	29.0	10.5	0.7	SSE	2.9	SSE	7.0	SSE	0.0	0.0	0.0	9.6	
29	20.4	29.4	11.3	0.8	SSE	2.4	SSE	5.6	SSE	0.0	0.0	0.0	10.6	
30	19.9	25.2	15.1	0.7	SSE	2.5	SSE	4.7	S	0.0	0.0	0.0	1.3	
31	19.0	23.3	14.3	0.5	E	2.2	E	5.3	E	0.0	0.0	0.0	1.0	
前半旬	17.3	22.9	12.8	0.5	SSE					20.0			13.7	
後半旬	18.9	25.6	13.0	0.6	SSE					0.0			27.3	
旬	18.2	24.4	12.9	0.5	SSE					20.0			41.0	
平年差/比	-0.3	-1.0	+0.2							23			68	

観測所名	西米良										10℃以上積算気温			211
	気温(℃)			風向・風速(m/s)						降水量(mm)			日照 (h)	
	平均	最高	最低	平均	最多	最大	風向	瞬間	風向	日計	1時間	10分		
21	17.3	19.5	14.5	1.1	E	3	WSW	6.9	S	0.0	0.0	0.0	0.0	
22	19.9	27.8	13.9	1.0	SW	3.9	SW	9.1	S	0.0	0.0	0.0	6.6	
23	18.8	26.7	11.8	0.4	WSW	2.2	W	5.0	S	0.0	0.0	0.0	4.1	
24	20.1	27.4	13.4	0.8	WSW	3.1	W	5.1	WNW	0.0	0.0	0.0	0.9	
25	17.0	19.2	16.1	0.3	ENE	2.2	NE	5.7	NE	2.0	1.0	0.5	0.0	
26	16.8	18.8	14.8	0.2	NNE	1.3	NNE	2.7	WSW	0.5	0.5	0.5	0.0	
27	19.4	27.7	13.3	1.3	WSW	5	WNW	8.9	WSW	0.0	0.0	0.0	7.6	
28	20.0	29.2	12.3	1.1	WSW	4	W	7.3	WSW	0.0	0.0	0.0	8.1	
29	21.3	30.7	13.7	1.3	WSW	3.5	WSW	6.1	NW	0.0	0.0	0.0	8.2	
30	20.6	26.3	15.4	1.1	WSW	4.7	WSW	7.3	WSW	0.0	0.0	0.0	1.6	
31	19.7	25.4	16.6	0.9	WSW	3.6	WSW	6.6	WSW	1.5	1.0	0.5	1.7	
前半旬	18.6	24.1	13.9	0.7	SW					2.0			11.6	
後半旬	19.6	26.4	14.4	1.0	WSW					2.0			27.2	
旬	19.2	25.3	14.2	0.9	WSW					4.0			38.8	
平年差/比	+0.2	-0.4	+0.5							5			74	

観測所名	高鍋										10℃以上積算気温			226
	気温(℃)			風向・風速(m/s)						降水量(mm)			日照 (h)	
	平均	最高	最低	平均	最多	最大	風向	瞬間	風向	日計	1時間	10分		
21	17.0	18.6	15.6	4.7	N	7.4	NNE	14.4	NNE	15.5	3.0	1.5	0.0	
22	20.9	25.1	17.1	2.8	N	5.2	NNE	9.8	NNE	0.0	0.0	0.0	8.5	
23	19.8	23.7	15.1	1.4	WNW	3.3	E	4.8	E	0.0	0.0	0.0	6.1	
24	20.7	23.8	16.1	1.4	NW	3.1	SSE	4.3	SE	0.0	0.0	0.0	1.4	
25	19.7	22.2	18.4	1.2	NW	2.7	WSW	4.6	N	0.0	0.0	0.0	0.0	
26	19.2	20.7	17.7	1.3	N	2.7	NW	6.4	NW	0.0	0.0	0.0	0.0	
27	21.6	25.8	18.1	1.8	NE	3.6	NE	6.3	NE	0.0	0.0	0.0	9.2	
28	21.5	26.1	16.3	1.6	WNW	3.3	ENE	5.3	ESE	0.0	0.0	0.0	10.4	
29	21.8	25.3	16.5	2.2	WNW	4.9	SSE	6.6	SSE	0.0	0.0	0.0	11.5	
30	22.0	25.2	18.3	1.4	NW	3.6	SSE	5.2	SSE	0.0	0.0	0.0	2.4	
31	21.4	25.1	18.9	2.0	NW	4.4	NNE	7.1	NNE	6.5	3.0	3.0	3.4	
前半旬	19.6	22.7	16.5	2.3	N					15.5			16.0	
後半旬	21.3	24.7	17.6	1.7	NW					6.5			36.9	
旬	20.5	23.8	17.1	2.0	NW					22.0			52.9	
平年差/比	0.0	-0.7	+0.7							27			81	

地域気象観測旬報

2012年5月21日～31日 宮崎県 (87)

(3/5)

観測所名	加久藤										10℃以上積算気温			216
	気温(℃)			風向・風速(m/s)						降水量(mm)			日照(h)	
	平均	最高	最低	平均	最多	最大	風向	瞬間	風向	日計	1時間	10分		
21	18.2	22.0	14.9	2.4	ENE	4.5	ENE	9.5	NE	0.0	0.0	0.0	0.5	
22	20.7	27.5	13.9	2.1	E	4	ENE	8.7	E	0.0	0.0	0.0	9.2	
23	19.1	26.7	<u>11.4</u>	1.0	SW	2.8	NNW	5.3	WSW	0.0	0.0	0.0	6.2	
24	19.8	27.9	12.8	0.9	SW	3.3	SW	5.6	WSW	0.0	0.0	0.0	1.7	
25	17.4	19.9	16.0	0.7	E	2	NNE	3.6	NNE	<u>2.0</u>	<u>1.0</u>	0.5	0.0	
26	17.2	19.3	14.4	1.4	ENE	3.9	NE	8.6	NNE	0.0	0.0	0.0	0.0	
27	20.1	29.4	12.1	1.5	E	3.9	E	9.0	ESE	0.5	0.5	0.5	10.0	
28	20.4	30.1	11.5	1.5	E	4.3	E	9.5	ESE	0.5	0.5	0.5	10.3	
29	21.4	<u>31.6</u>	12.5	1.2	E	3.1	E	6.6	E	0.5	0.5	<u>0.5</u>	8.3	
30	20.9	26.9	14.8	1.7	E	4	E	8.5	ESE	0.0	0.0	0.0	2.0	
31	20.9	26.2	17.4	2.2	ESE	<u>4.7</u>	SE	<u>9.6</u>	ESE	0.0	0.0	0.0	4.6	
前半旬	19.0	24.8	13.8	1.4	ENE					2.0			17.6	
後半旬	20.2	27.3	13.8	1.6	E					1.5			35.2	
旬	19.6	26.1	13.8	1.5	E					3.5			52.8	
平年差/比	+0.2	+0.3	+0.1							5			77	

観測所名	西都										10℃以上積算気温			221
	気温(℃)			風向・風速(m/s)						降水量(mm)			日照(h)	
	平均	最高	最低	平均	最多	最大	風向	瞬間	風向	日計	1時間	10分		
21	17.5	19.3	16.2	4.7	NNE	<u>7</u>	NNE	<u>13.6</u>	N	7.5	4.0	1.5	0.0	
22	20.6	24.6	14.9	3.5	NNE	6.9	ENE	11.3	NE	0.0	0.0	0.0	8.4	
23	19.3	26.0	<u>13.5</u>	1.6	WNW	4.7	ESE	6.2	ESE	0.0	0.0	0.0	6.0	
24	20.3	25.4	14.7	1.7	NW	4.3	E	5.9	E	0.0	0.0	0.0	1.5	
25	19.1	21.2	17.7	1.2	WNW	4.1	W	6.2	WSW	1.0	0.5	0.5	0.0	
26	18.8	20.3	17.3	1.2	NW	3.1	NW	5.5	NW	0.0	0.0	0.0	0.0	
27	20.9	25.7	17.1	2.3	WNW	5.8	E	8.5	ESE	0.0	0.0	0.0	6.6	
28	20.9	26.3	15.1	2.3	ESE	4.8	ESE	6.9	ESE	0.0	0.0	0.0	10.1	
29	21.4	<u>26.8</u>	15.2	2.2	ESE	5.1	ESE	8.3	ESE	0.0	0.0	0.0	11.9	
30	21.4	25.5	17.1	1.7	W	3.9	SE	6.2	ESE	0.0	0.0	0.0	2.0	
31	20.7	24.5	17.9	2.3	NW	5.2	E	7.6	ESE	5.5	<u>5.5</u>	<u>2.0</u>	2.4	
前半旬	19.4	23.3	15.4	2.5	NNE					8.5			15.9	
後半旬	20.7	24.9	16.6	2.0	WNW					5.5			33.0	
旬	20.1	24.1	16.1	2.2	WNW					14.0			48.9	
平年差/比	-0.3	-1.4	+0.5							17			80	

観測所名	小林										10℃以上積算気温			217
	気温(℃)			風向・風速(m/s)						降水量(mm)			日照(h)	
	平均	最高	最低	平均	最多	最大	風向	瞬間	風向	日計	1時間	10分		
21	17.7	20.1	14.8	2.3	SSE	6.8	E	<u>10.8</u>	E	0.0	0.0	0.0	0.1	
22	20.0	25.0	14.4	2.5	SSE	6.2	SSE	10.3	SE	0.0	0.0	0.0	5.9	
23	19.9	26.8	12.9	1.9	WNW	4.1	W	6.6	W	0.0	0.0	0.0	5.7	
24	20.9	26.4	15.0	1.7	WNW	4.4	SE	6.1	SE	0.0	0.0	0.0	0.7	
25	17.6	20.2	16.2	1.3	WNW	3.9	W	6.7	NNW	<u>1.0</u>	<u>0.5</u>	<u>0.5</u>	0.0	
26	17.1	18.9	15.9	1.5	SSE	3.6	SE	5.4	S	0.0	0.0	0.0	0.0	
27	20.5	26.7	14.9	2.4	SE	5.8	SE	9.5	SE	0.0	0.0	0.0	9.7	
28	20.5	27.9	<u>12.6</u>	2.3	SSE	<u>6.8</u>	SE	10.1	SE	0.0	0.0	0.0	10.2	
29	21.5	<u>29.4</u>	13.9	2.3	SE	5.4	SE	8.4	SSE	0.0	0.0	0.0	11.2	
30	20.6	25.3	15.6	2.5	SE	5.6	SSE	8.6	S	0.0	0.0	0.0	2.3	
31	20.2	24.7	17.0	2.7	ESE	6.2	SE	9.4	SE	0.0	0.0	0.0	4.9	
前半旬	19.2	23.7	14.7	1.9	WNW					1.0			12.4	
後半旬	20.1	25.5	15.0	2.3	SE					0.0			38.3	
旬	19.7	24.7	14.8	2.1	SSE					1.0			50.7	
平年差/比	-0.3	-0.7	-0.6							1			82	

観測所名	宮崎										10℃以上積算気温			224
	気温(℃)			風向・風速(m/s)						降水量(mm)			日照(h)	
	平均	最高	最低	平均	最多	最大	風向	瞬間	風向	日計	1時間	10分		
21	16.9	18.6	15.4	5.5	NNE	<u>8.7</u>	NNE	<u>15.1</u>	NE	<u>10.5</u>	3.0	1.0	0.0	
22	20.9	24.3	15.9	4.0	NNE	7.3	NE	11.8	NE	0.0	0.0	0.0	9.4	
23	19.9	<u>26.8</u>	<u>14.7</u>	2.7	WNW	5	ESE	7.0	ESE	0.0	0.0	0.0	5.0	
24	20.8	25.2	15.3	2.5	W	5.4	ESE	7.9	ESE	0.0	0.0	0.0	2.4	
25	19.2	21.5	17.6	1.4	W	4.3	WNW	6.2	NW	1.5	1.0	0.5	0.0	
26	18.8	20.0	17.5	1.2	WNW	2.5	NNE	4.3	NNW	0.0	0.0	0.0	0.0	
27	21.2	25.3	17.8	2.9	WNW	6.3	ENE	9.0	E	0.0	0.0	0.0	8.1	
28	21.3	26.0	15.7	2.8	WNW	5.2	E	8.9	E	0.0	0.0	0.0	11.2	
29	21.7	26.0	16.3	2.8	WNW	5.8	E	10.0	ESE	0.0	0.0	0.0	12.3	
30	21.8	25.0	17.8	2.0	ESE	4.7	E	7.2	E	0.0	0.0	0.0	1.5	
31	21.4	24.8	18.8	2.7	ENE	6	E	8.7	E	8.5	<u>8.5</u>	<u>6.5</u>	3.3	
前半旬	19.5	23.3	15.8	3.2	NNE					12.0			16.8	
後半旬	21.0	24.5	17.3	2.4	WNW					8.5			36.4	
旬	20.4	24.0	16.6	2.8	WNW					20.5			53.2	
平年差/比	-0.3	-0.8	-0.1							23			85	

地域気象観測旬報

2012年5月21日～31日 宮崎県 (87)

(4/5)

観測所名	青島									10℃以上積算気温			224
日付	気温(℃)			風向・風速(m/s)						降水量(mm)			日照(h)
	平均	最高	最低	平均	最多	最大	風向	瞬間	風向	日計	1時間	10分	
21	17.7	19.1	16.0	4.6	N	7.1	N	14.3	N	54.0	26.0	10.0	0.0
22	20.2	23.7	16.1	2.5	N	5.6	N	10.1	N	4.0	2.0	1.5	6.7
23	20.1	26.1	14.5	1.3	W	3.6	ESE	6.1	ESE	0.0	0.0	0.0	5.1
24	20.7	25.9	15.5	1.2	WSW	3.6	E	6.0	ESE	0.0	0.0	0.0	2.5
25	19.2	21.7	17.5	1.0	W	2.2	WNW	3.8	WNW	1.5	1.0	0.5	0.0
26	18.8	19.9	17.7	1.7	W	3	W	4.6	W	0.5	0.5	0.5	0.0
27	21.6	25.7	18.4	1.9	W	4.1	E	6.4	ESE	0.0	0.0	0.0	7.6
28	21.7	25.7	18.1	1.8	W	3.4	ESE	6.1	ESE	0.0	0.0	0.0	10.7
29	22.0	26.2	17.8	2.0	W	4.4	E	7.6	SE	0.0	0.0	0.0	12.3
30	21.6	25.7	18.0	1.3	WSW	3.3	ENE	6.1	SSE	0.0	0.0	0.0	2.6
31	20.5	23.6	17.8	1.3	SSW	3.1	E	7.4	ESE	1.0	0.5	0.5	1.0
前半旬	19.6	23.3	15.9	2.1	N					59.5			14.3
後半旬	21.0	24.5	18.0	1.7	W					1.5			34.2
旬	20.4	23.9	17.0	1.9	W					61.0			48.5
平年差/比	-0.1	-0.7	+0.3							57			81

観測所名	赤江									10℃以上積算気温			228
日付	気温(℃)			風向・風速(m/s)						降水量(mm)			日照(h)
	平均	最高	最低	平均	最多	最大	風向	瞬間	風向	日計	1時間	10分	
21	17.3	19.5	15.7	10.3	NNE	14.3	NE	19.5	NE	21.5	6.0	2.0	
22	20.8	24.6	16.0	5.4	NNE	10.6	NNE	12.9	NNE	0.0	0.0	0.0	
23	20.0	25.7	14.9	2.9	WNW	5.4	SE	6.7	SE	0.0	0.0	0.0	
24	21.1	25.2	16.1	2.8	WNW	5.5	SSE	7.2	SSE	0.0	0.0	0.0	
25	19.8	21.9	18.2	1.7	WNW	3.4	NNE	6.7	N	1.0	1.0	0.5	
26	19.4	20.7	18.1	2.3	W	4	NNE	7.2	NNE	0.0	0.0	0.0	
27	21.7	25.9	18.3	3.1	WNW	5	NE	7.2	NNE	0.0	0.0	0.0	
28	21.7	25.9	17.1	3.0	WNW	4.6	SE	6.7	NW	0.0	0.0	0.0	
29	22.0	25.9	17.1	3.4	WNW	7.3	SSE	9.3	SSE	0.0	0.0	0.0	
30	22.1	25.0	18.7	2.3	SSE	5.7	SE	7.2	SSE	0.0	0.0	0.0	
31	21.6	25.2	19.0	3.2	ENE	6.4	SE	8.7	ESE	8.0	8.0	8.0	
前半旬	19.8	23.4	16.2	4.6	NNE					22.5			
後半旬	21.4	24.8	18.1	2.9	WNW					8.0			
旬	20.7	24.1	17.2	3.7	WNW					30.5			
平年差/比	-0.6	-1.0	-0.5							33			

観測所名	都城									10℃以上積算気温			219
日付	気温(℃)			風向・風速(m/s)						降水量(mm)			日照(h)
	平均	最高	最低	平均	最多	最大	風向	瞬間	風向	日計	1時間	10分	
21	16.0	18.7	14.7	4.2	NNE	7.5	NE	13.2	ENE	10.0	1.5	0.5	0.0
22	20.1	25.8	14.9	3.4	NE	6.5	ENE	11.7	NE	0.0	0.0	0.0	6.3
23	19.8	27.6	12.7	1.0	SW	3.5	SW	5.6	SSW	0.0	0.0	0.0	5.4
24	21.0	27.7	14.9	1.5	SSW	4.1	SSW	6.7	SSW	0.0	0.0	0.0	2.0
25	18.4	20.4	16.9	1.1	NNE	2.6	NW	4.2	NW	2.5	1.5	0.5	0.0
26	18.0	20.2	16.5	1.9	NNE	4.7	NNE	7.8	NNE	0.5	0.5	0.5	0.0
27	21.4	28.4	16.8	2.2	NNE	5.7	NNE	9.0	NE	0.0	0.0	0.0	9.8
28	21.8	29.0	15.1	2.2	N	6.6	NE	10.7	NE	0.0	0.0	0.0	11.5
29	21.8	29.1	15.0	2.0	NNE	5.2	S	9.7	SW	0.0	0.0	0.0	9.8
30	20.9	25.9	16.6	1.2	ESE	3.1	E	5.5	E	3.0	3.0	2.5	2.0
31	19.9	23.9	16.1	1.9	ENE	4.9	NE	8.5	NE	0.5	0.5	0.5	0.8
前半旬	19.1	24.0	14.8	2.2	NE					12.5			13.7
後半旬	20.6	26.1	16.0	1.9	NNE					4.0			33.9
旬	19.9	25.2	15.5	2.1	NNE					16.5			47.6
平年差/比	-0.3	-0.6	0.0							22			82

観測所名	油津									10℃以上積算気温			225
日付	気温(℃)			風向・風速(m/s)						降水量(mm)			日照(h)
	平均	最高	最低	平均	最多	最大	風向	瞬間	風向	日計	1時間	10分	
21	18.0	19.7	17.2	5.2	NE	7.4	NE	16.3	ENE	77.5	14.5	5.0	0.2
22	20.0	24.3	16.2	3.6	NE	7.3	ENE	12.5	ENE	19.0	7.5	3.5	6.9
23	19.9	26.4	14.4	3.4	WNW	6.2	WNW	8.5	WNW	0.0	0.0	0.0	5.5
24	20.9	26.7	16.3	2.9	WNW	5.9	WNW	7.5	NW	0.0	0.0	0.0	2.0
25	19.1	21.9	17.7	2.2	WNW	4.4	WNW	6.4	WNW	4.0	2.0	1.0	0.0
26	18.6	19.9	17.7	1.9	WNW	4	WNW	6.1	WNW	1.5	1.0	1.0	0.0
27	21.8	26.5	18.2	3.0	WNW	6.2	E	9.2	E	0.0	0.0	0.0	10.6
28	21.9	26.5	17.6	3.3	E	5.5	E	7.8	ENE	0.0	0.0	0.0	10.4
29	22.3	26.8	18.1	3.1	WNW	5.5	E	7.8	E	0.0	0.0	0.0	10.8
30	21.7	25.6	17.9	2.3	WNW	4.7	WNW	6.6	NW	0.0	0.0	0.0	2.3
31	21.2	23.8	18.3	3.2	ESE	6.5	ESE	10.2	ESE	2.5	2.0	2.0	0.0
前半旬	19.6	23.8	16.4	3.5	WNW					100.5			14.6
後半旬	21.3	24.9	18.0	2.8	WNW					4.0			34.1
旬	20.5	24.4	17.2	3.1	WNW					104.5			48.7
平年差/比	-0.5	-0.5	-0.1							110			83

地域氣象觀測旬報

2012年5月21日～31日 宮崎県 (87)
(5/5)

観測所名	串間									10°C以上積算気温			220	
	気温(°C)			風向・風速(m/s)						降水量(mm)				日照 (h)
	平均	最高	最低	平均	最多	最大	風向	瞬間	風向	日計	1時間	10分		
21	17.5	19.8	15.8	3.7	NE	7.9	ENE	14.3	NE	27.0	5.5	2.0	0.0	
22	19.6	24.9	14.3	3.0	NE	7	NE	11.9	ENE	4.0	1.5	1.0	6.4	
23	19.1	25.7	12.9	1.6	NE	3.7	SSW	6.5	SSW	0.0	0.0	0.0	6.6	
24	20.3	25.6	14.7	1.4	NE	3.1	SSW	5.7	S	0.0	0.0	0.0	2.1	
25	18.7	20.9	17.7	1.3	NE	3	ENE	5.7	NNE	1.0	1.0	0.5	0.0	
26	18.3	19.7	17.5	1.6	NE	4	NE	6.5	ENE	2.5	1.0	0.5	0.0	
27	21.5	27.0	17.2	2.4	ENE	6.4	ENE	11.1	E	0.5	0.5	0.5	10.1	
28	21.7	27.0	16.3	2.5	ENE	5.7	E	9.4	NE	0.0	0.0	0.0	11.2	
29	22.0	28.3	16.6	1.9	NE	4.4	E	7.5	NE	0.0	0.0	0.0	12.1	
30	21.3	26.1	16.5	1.6	NE	3.1	E	5.0	NE	0.0	0.0	0.0	2.8	
31	20.0	23.5	16.6	1.7	NE	4.6	E	7.5	E	0.5	0.5	0.5	0.8	
前半旬	19.0	23.4	15.1	2.2	NE					32.0			15.1	
後半旬	20.8	25.3	16.8	2.0	NE					3.5			37.0	
旬	20.0	24.4	16.0	2.1	NE					35.5			52.1	
平年差/比	-0.4	-0.9	0.0							42			84	

地域雨量観測旬報

2012年5月21日～31日 宮崎県 (87)

(1/1)

観測所名	日之影				諸塚				北方				椎葉				都農				えびの			
	降水量(mm)				降水量(mm)				降水量(mm)				降水量(mm)				降水量(mm)				降水量(mm)			
	日計	平年比	最大1時間	最大10分間	日計	平年比	最大1時間	最大10分間	日計	平年比	最大1時間	最大10分間	日計	平年比	最大1時間	最大10分間	日計	平年比	最大1時間	最大10分間	日計	平年比	最大1時間	最大10分間
21	2.5)		1.0)	1.0)	9.0		2.0	0.5	9.0		3.0	1.0	4.5		1.0	0.5	13.5		3.5	1.5	1.0		0.5	0.5
22	0.0		0.0	0.0	0.0		0.0	0.0	0.0		0.0	0.0	0.5		0.5	0.5	0.0		0.0	0.0	0.0		0.0	0.0
23	0.0		0.0	0.0	0.0		0.0	0.0	0.0		0.0	0.0	0.0		0.0	0.0	0.0		0.0	0.0	0.0		0.0	0.0
24	0.0		0.0	0.0	0.0		0.0	0.0	0.0		0.0	0.0	0.0		0.0	0.0	0.0		0.0	0.0	0.0		0.0	0.0
25	5.0		1.0	0.5	3.5		1.0	0.5	2.0		0.5	0.5	9.5		3.0	1.0	1.0		0.5	0.5	9.0		2.5	0.5
半旬計/最大	7.5	//	1.0	1.0	12.5	37	2.0	0.5	11.0	28	3.0	1.0	14.5	//	3.0	1.0	14.5	//	3.5	1.5	10.0	16	2.5	0.5
26	0.0		0.0	0.0	0.0		0.0	0.0	0.0		0.0	0.0	0.0		0.0	0.0	0.0		0.0	0.0	0.0		0.0	0.0
27	0.0		0.0	0.0	0.0		0.0	0.0	0.0		0.0	0.0	0.0		0.0	0.0	0.0		0.0	0.0	2.5		2.0	1.0
28	0.0		0.0	0.0	0.0		0.0	0.0	0.0		0.0	0.0	5.0		5.0	3.0	0.0		0.0	0.0	2.0		2.0	1.0
29	0.0		0.0	0.0	0.0		0.0	0.0	0.0		0.0	0.0	0.0		0.0	0.0	0.0		0.0	0.0	0.0		0.0	0.0
30	0.0		0.0	0.0	0.0		0.0	0.0	0.0		0.0	0.0	6.0		4.0	3.5	0.0		0.0	0.0	0.0		0.0	0.0
31	0.0		0.0	0.0	0.0		0.0	0.0	2.0		1.5	1.5	1.0		0.5	0.5	0.5		0.5	0.5	0.0		0.0	0.0
半旬計/最大	0.0	//	0.0	0.0	0.0	0	0.0	0.0	2.0	4	1.5	1.5	12.0	//	5.0	3.5	0.5	//	0.5	0.5	4.5	6	2.0	1.0
旬計	7.5	//			12.5	16			13.0	15			26.5	//			15.0	//			14.5	11		
旬最大	5.0		1.0	1.0	9.0		2.0	0.5	9.0		3.0	1.5	9.5		5.0	3.5	13.5		3.5	1.5	9.0		2.5	1.0
起日	25		25	21	21		21	25	21		21	31	25		28	30	21		21	21	25		25	28

観測所名	高原				野尻				国富				山田				深瀬				降水量(mm)			
	降水量(mm)				降水量(mm)				降水量(mm)				降水量(mm)				降水量(mm)				降水量(mm)			
	日計	平年比	最大1時間	最大10分間	日計	平年比	最大1時間	最大10分間	日計	平年比	最大1時間	最大10分間	日計	平年比	最大1時間	最大10分間	日計	平年比	最大1時間	最大10分間	日計	平年比	最大1時間	最大10分間
21	0.0		0.0	0.0	1.0		0.5	0.5	7.0		3.5	1.0	1.5		1.0	0.5	45.0		13.0	3.5				
22	0.0		0.0	0.0	0.0		0.0	0.0	0.0		0.0	0.0	0.0		0.0	0.0	3.0		2.0	0.5				
23	0.0		0.0	0.0	0.0		0.0	0.0	0.0		0.0	0.0	0.0		0.0	0.0	0.0		0.0	0.0				
24	0.0		0.0	0.0	0.0		0.0	0.0	0.0		0.0	0.0	0.0		0.0	0.0	0.0		0.0	0.0				
25	1.0		0.5	0.5	1.5		0.5	0.5	1.5		0.5	0.5	2.0		1.0	0.5	2.5		1.5	0.5				
半旬計/最大	1.0	//	0.5	0.5	2.5	7	0.5	0.5	8.5	24	3.5	1.0	3.5	//	1.0	0.5	50.5	97	13.0	3.5				
26	0.5		0.5	0.5	0.0		0.0	0.0	0.0		0.0	0.0	0.0		0.0	0.0	1.0		0.5	0.5				
27	0.0		0.0	0.0	0.0		0.0	0.0	0.0		0.0	0.0	0.5		0.5	0.5	0.0		0.0	0.0				
28	0.0		0.0	0.0	0.0		0.0	0.0	0.0		0.0	0.0	0.0		0.0	0.0	0.0		0.0	0.0				
29	0.0		0.0	0.0	0.0		0.0	0.0	0.0		0.0	0.0	0.0		0.0	0.0	0.0		0.0	0.0				
30	0.0		0.0	0.0	0.0		0.0	0.0	0.0		0.0	0.0	0.0		0.0	0.0	0.0		0.0	0.0				
31	0.0		0.0	0.0	0.0		0.0	0.0	9.5		9.5	5.5	0.0		0.0	0.0	12.5		11.5	4.5				
半旬計/最大	0.5	//	0.5	0.5	0.0	0	0.0	0.0	9.5	19	9.5	5.5	0.5	//	0.5	0.5	13.5	18	11.5	4.5				
旬計	1.5	//			2.5	4			18.0	22			4.0	//			64.0	52						
旬最大	1.0		0.5	0.5	1.5		0.5	0.5	9.5		9.5	5.5	2.0		1.0	0.5	45.0		13.0	4.5				
起日	25		26	26	25		25	25	31		31	31	25		25	27	21		21	31				

地域気象観測月報(集計値)

宮崎県(87) 2012年5月

1/2頁

観測所名	高千穂	古江	鞍岡	延岡	日向	神門	西米良	高鍋	加久藤	西都	小林	宮崎	青島	赤江	都城	油津	串間		
気	平均	17.5	19.4	16.4	20.0	19.6	18.1	18.9	20.4	19.1	20.0	19.3	20.4	20.4	20.8	19.9	20.6)	20.1	
	平年差	0.1	0.1	0.3	0.9	0.2	0.3	0.7	0.6	0.6	0.3	0.1	0.5	0.6	0.4	0.5	0.3	0.4	
	最高	29.2	30.3	28.1	29.9	31.0	31.4	30.8	32.5	31.6	31.3	29.4	31.6	31.7	32.4	29.7	30.6)	28.4	
	起日	29	7	29	5	7	5	5	5	29	5	29	5	5	5	5	6	3	
	最低	7.5	11.3	6.2	11.7	11.0	8.1	10.3	13.5	9.7	12.2	11.4	13.1	13.6	14.0	12.4	14.4)	12.0	
	起日	12	13	12	13	12	18	5	19	5	19	13	19	5	19	19	23	5	
	最高平均	23.9	23.9	22.4	25.3	25.0	25.2	26.0	24.4	25.5	24.7	24.9	24.5	24.4	24.6	25.5	24.7)	24.6	
	最高平年差	0.1	0.2	0.3	1.2	0.5	0.5	1.1	0.6	0.7	-0.1	0.2	0.4	0.4	0.3	0.5	0.5	0.1	
	最低平均	12.1	15.1	11.3	15.6	15.3	12.4	13.7	16.8	13.4	15.6	14.6	16.5	16.7	17.3	15.3	16.9)	15.9	
	最低平年差	0.2	-0.1	0.7	1.0	0.4	0.5	0.7	1.1	0.6	0.7	0.1	0.6	0.8	0.7	0.7	0.4	0.8	
温	積算気温	543	602	508	619	606	562	586	634	591	619	599	631	633	645	617	618)	622	
	平均0°C未満日数	0	0	0	0	0	0	0	0	0	0	0	0	0	0	0	0	0	
	平均25°C以上日数	0	0	0	0	0	0	0	0	0	0	0	0	0	0	0	0	0	
	最高0°C未満日数	0	0	0	0	0	0	0	0	0	0	0	0	0	0	0	0	0	
	最高25°C以上日数	16	13	6	22	21	21	23	13	21	17	19	15	15	15	22	16	17	
	最高30°C以上日数	0	1	0	0	2	2	5	1	2	1	0	2	2	2	0	2)	0	
	最高35°C以上日数	0	0	0	0	0	0	0	0	0	0	0	0	0	0	0	0)	0	
	最低0°C未満日数	0	0	0	0	0	0	0	0	0	0	0	0	0	0	0	0)	0	
	最低25°C以上日数	0	0	0	0	0	0	0	0	0	0	0	0	0	0	0	0	0	
	日照	月計	177.9	193.0)	166.8	197.6	193.2	166.0	135.0	189.3	187.4	187.4	184.4	187.5	176.5		164.5	170.7)	174.4
平年比		104	110	103	110	108	102	97	107	101	111	104	108	105		100	104	102	
0.1時間未満日数		6	5	7	6	5	7	6	7	6	7	5	7	7		6	6	7	
風向・風速	平均風速	1.8	3.0	1.2	2.4	1.6	0.6	0.8	2.2	1.9	2.3	2.6	3.2	1.9	4.2	2.0	3.2)	2.3	
	最大風速	7.2	12.2	5.7	9.1	6.4	3.5	5.4	8.3	7.3	8	7.5	11.1	7.1	14.3	7.5	9.0)	8	
	最大風速風向	NW	NNE	SW	N	NNW	NNE	W	S	WNW	WNW	SE	W	N	NE	NE	ESE	WSW	
	起日	7	11	14	2	4	5	20	17	7	17	1	17	21	21	21	21	14	7
	最大瞬間風速	13.8	23.4	14	14.3	12.6	10.4	11.3	14.8	13.6	14	15.2	15.7	14.3	19.5	13.2	16.3)	14.3	
	最大瞬間風速風向	NW	NE	WSW	N	N	NNE	NE	E	WNW	SW	W	W	N	NE	ENE	ENE	NE	
	起日	7	11	14	4	4	5	4	20	7	7	7	17	21	21	21	21	21	
	最多風向	NW	NNE)	WSW	W	W)	SSE	WSW	WNW	E	WNW	WNW)	WNW	W)	W	NNE	WNW)	NE)	
	10m/s以上日数	0	3	0	0	0	0	0	0	0	0	0	1	0	7	0	0)	0	
	15m/s以上日数	0	0	0	0	0	0	0	0	0	0	0	0	0	0	0	0)	0	
20m/s以上日数	0	0	0	0	0	0	0	0	0	0	0	0	0	0	0	0)	0		
30m/s以上日数	0	0	0	0	0	0	0	0	0	0	0	0	0	0	0	0)	0		
降水量	月計	64.0	170.5	68.5	150.0	146.0	136.5	77.0	163.5	62.5	150.5	107.5	129.0	198.0	130.0	87.5	235.0)	157.0	
	平年比	35	67	38	62	54	54	32	70	27	62	46	54	70	57	40	92	70	
	最大日降水量	24.5	68.0	23.5	79.5	68.0	47.0	30.0	64.0	20.0	51.0	34.0	37.5	54.0	34.0	27.0	77.5)	47.5	
	起日	2	2	2	2	2	2	2	2	1	2	2	2	21	2	14	21	20	
	最大1時間降水量	9.5	17.0	8.0	28.0	19.5	13.5	7.5	15.5	13.0	13.5	13.5	8.5	26.0	10.5	8.0	14.5)	11.5	
	起日 時分	2 04:44	31 06:09	2 04:28	2 05:51	2 05:39	2 05:07	2 05:17	2 05:54	2 04:47	2 00:14	2 05:08	31 03:27	21 14:15	2 02:17	1 23:23	21 15:06	20 04:31	
	最大10分間降水量	2.5	6.5	5.5	7.5	5.0	3.5	2.0	4.5	4.0	4.5	3.5	6.5	10.0	8.0	2.5	5.0)	4.5	
	起日 時分	2 04:01	31 04:24	30 15:37	2 05:13	2 04:52	2 04:22	2 04:46	2 05:20	2 04:10	1 23:48	2 04:30	31 02:39	21 13:43	31 02:18	30 15:02	21 14:19	20 21:58	
	1mm以上日数	7	8	8	8	7	5	7	7	6	7	5	7	8	7	7	9)	8	
	10mm以上日数	3	5	3	3	3	4	3	5	3	4	3	5	5	5	4	6)	5	
30mm以上日数	0	2	0	1	2	2	1	2	0	3	3	2	4	1	0	4)	2		
50mm以上日数	0	1	0	1	1	0	0	1	0	1	0	0	2	0	0	1)	0		
70mm以上日数	0	0	0	1	0	0	0	0	0	0	0	0	0	0	0	1)	0		
100mm以上日数	0	0	0	0	0	0	0	0	0	0	0	0	0	0	0	0)	0		

地域雨量観測月報(集計値)

宮崎県(87)

2012年5月

1/1頁

観測所名	日之影	諸塚	北方	椎葉	都農	えびの	高原	野尻	国富	山田	深瀬				
月計	80.5	107.5	141.0	103.0	214.5	115.0	131.0	112.5	146.0	103.5	223.0)				
平年比	//	50	61	//	//	29	//	52	65	//	66				
最大日降水量	31.5	48.5	68.0	30.0	92.0	32.5	43.0	39.0	52.0	32.5	62.0)				
起日	2	2	2	2	2	2	14	2	2	14	14				
最大1時間降水量	10.0	14.5	25.0	13.0	20.0	16.5	15.5	11.0	14.5	9.5	13.0)				
起日 時分	2 04:51	2 04:45	2 05:24	2 04:28	2 00:26	2 04:57	2 05:23	2 05:37	2 05:32	2 06:03	21 16:05				
最大10分間降水量	2.5	3.5	8.5	3.5	5.0	4.0	3.5	3.0	5.5	3.5	5.0)				
起日 時分	2 04:15	2 04:42	2 04:59	30 15:18	2 05:11	2 04:09	2 15:20	2 16:32	31 03:14	2 05:13	14 20:51				
1mm以上日数	7	6	7	10	7	9	5	6	7	6	9)				
10mm以上日数	3	3	3	3	5	4	3	4	4	4	6)				
30mm以上日数	1	2	2	1	3	1	3	2	3	1	5)				
50mm以上日数	0	0	1	0	2	0	0	0	1	0	1)				
70mm以上日数	0	0	0	0	1	0	0	0	0	0	0)				
100mm以上日数	0	0	0	0	0	0	0	0	0	0	0)				