

## 宮 崎 県 農 業 気 象 速 報

平成 2 4 年 1 月 中 旬

宮 崎 県  
宮 崎 地 方 気 象 台  
平成 2 4 年 1 月 2 3 日

## 天 気 概 況

**前半は晴れの日が多く、後半は曇りや雨の日が多い、降水量は多く、日照時間は少ない**

中旬は、前半は高気圧に覆われて晴れの日が多かったが、後半は低気圧や気圧の谷の影響で曇りや雨の日が多かった。15日から16日にかけては低気圧が九州の南海上に次々と通過したため、県内各地で16.0～39.5mmの降水があった。19日から20日にかけては低気圧が九州南岸を通過した後、気圧の谷の影響で、県内各地で9.0～27.0mmの雨が降った。20日は古江で日最大風速14.0m/s（北）（1月の第1位）を観測した。気温は、17日までは平年並か平年より低く経過したが、18日以降は暖かい空気が流れ込んだため平年より高くなった。

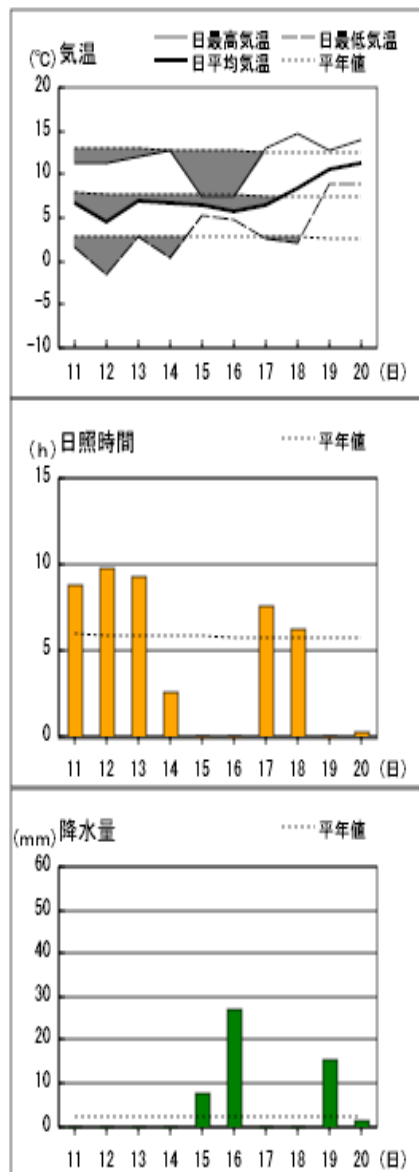
県内各地の旬平均気温は平年差-0.7～+0.6℃で加久藤を除き平年並、旬降水量は28.0～65.0mm（平年比86～243%）で鞍岡を除き平年より多く、旬日照時間は平年比76～113%で平年並か少なかった。

宮崎市の旬平均気温は平年並、旬降水量は多く、旬日照時間は少なかった。

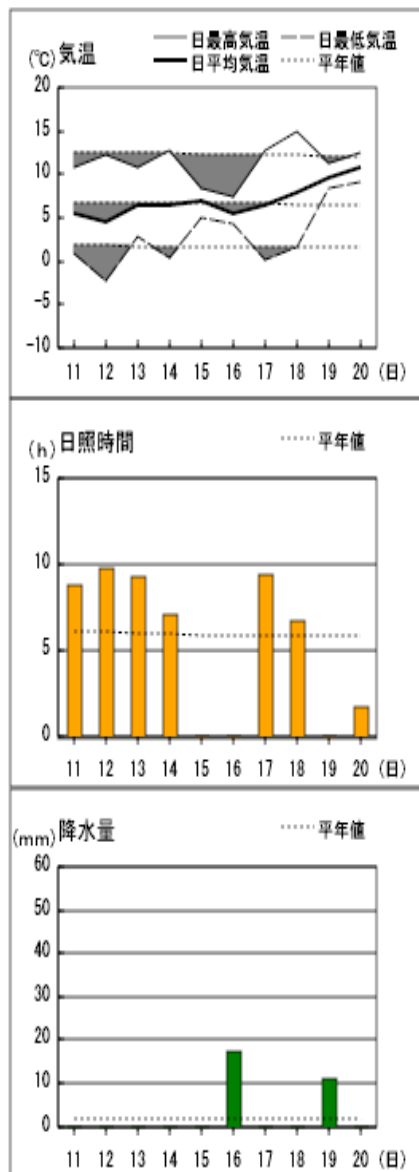
日々の天気概況	宮崎市の昼間の天気
11日 冬型の気圧配置となった。	晴れ
12日 冬型の気圧配置が緩み、大陸東岸に中心を持つ高気圧に覆われた。	晴れ
13日 大陸に中心を持つ高気圧に覆われた。	快晴
14日 大陸に中心を持つ高気圧に覆われたが、次第に気圧の谷が接近した。	曇り時々晴れ
15日 低気圧が九州の南海上を通過した。	雨一時曇り
16日 前線が九州の南海上に停滞し、低気圧が九州の南海上を通過した。	雨
17日 大陸に中心を持つ高気圧に覆われた。	晴れ時々霧
18日 移動性高気圧が東へ遠ざかり、次第に気圧の谷が接近した。	晴れ時々曇り
19日 低気圧が九州南岸を通過した。	雨一時曇り
20日 低気圧は東へ遠ざかったが、気圧の谷の影響を受けた。	曇り時々雨

アメダス 気象経過図：2012年1月11日-2012年1月20日

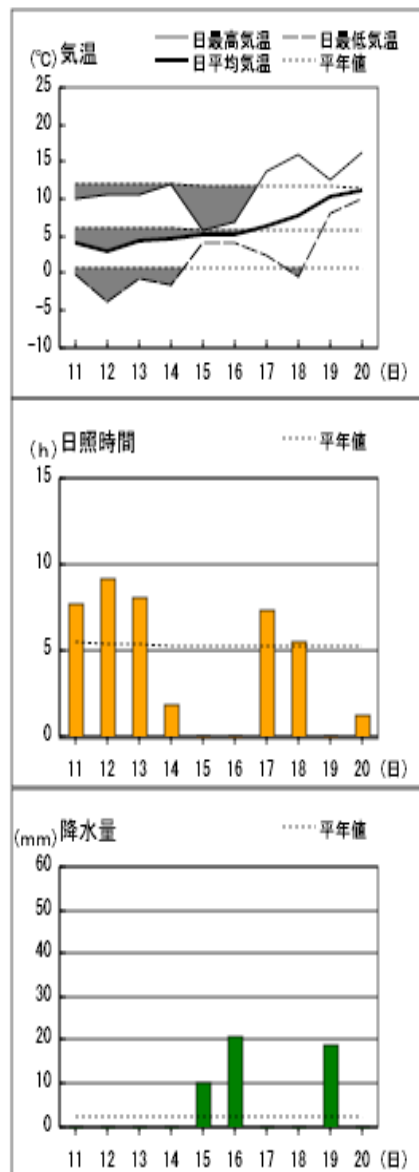
宮崎



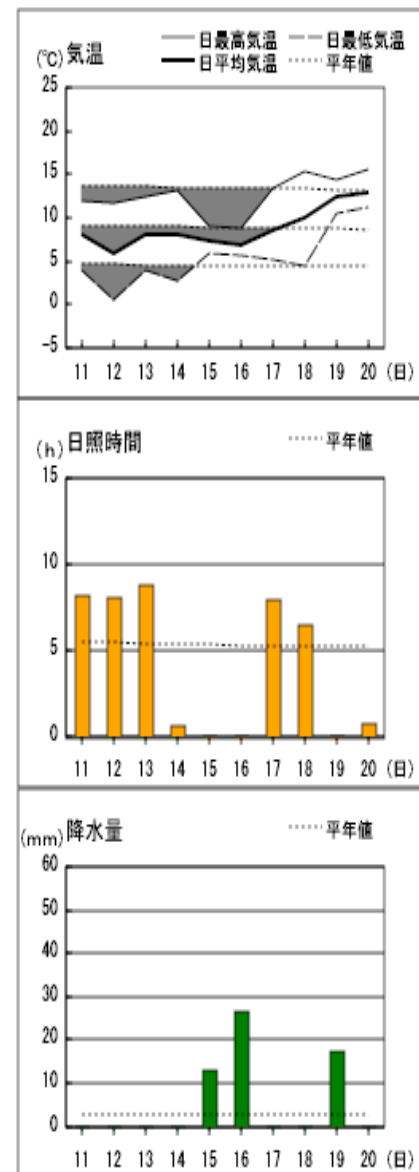
延岡



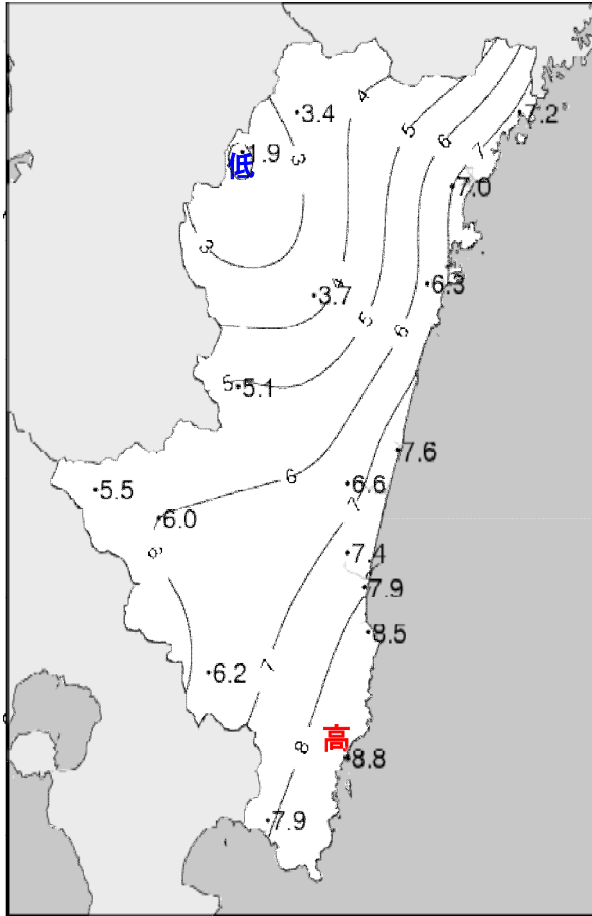
都城



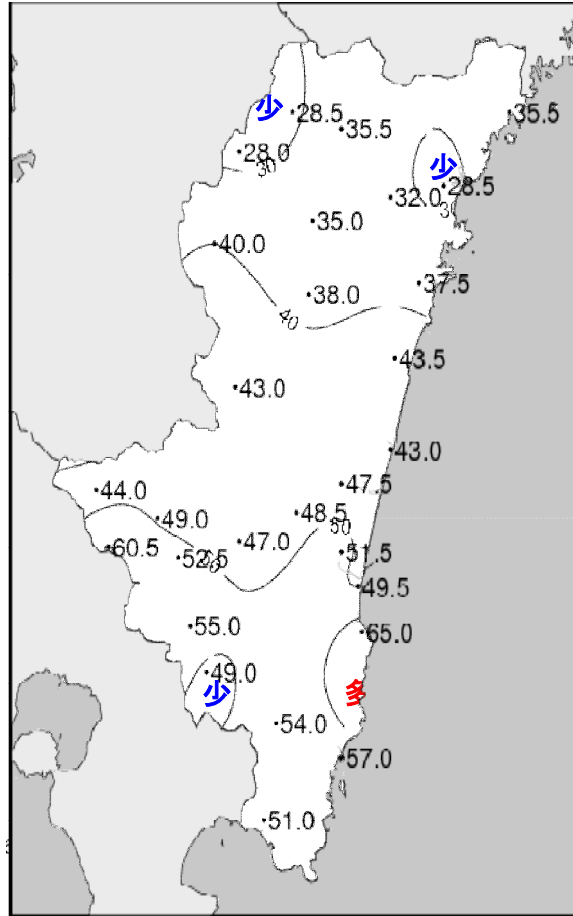
油津



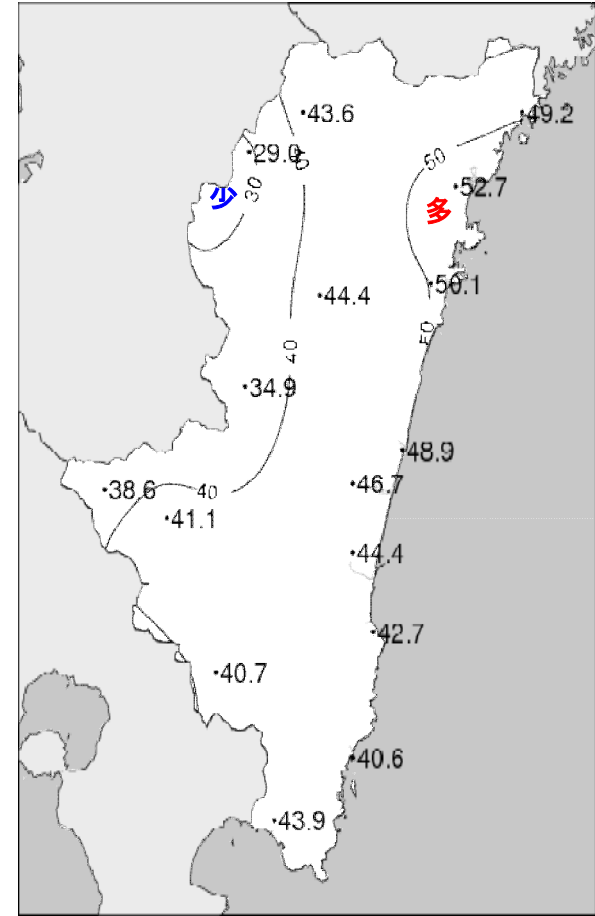
## 2012(平成24年)1月中旬 気象分布図



2012年1月中旬気温観測値(°C)

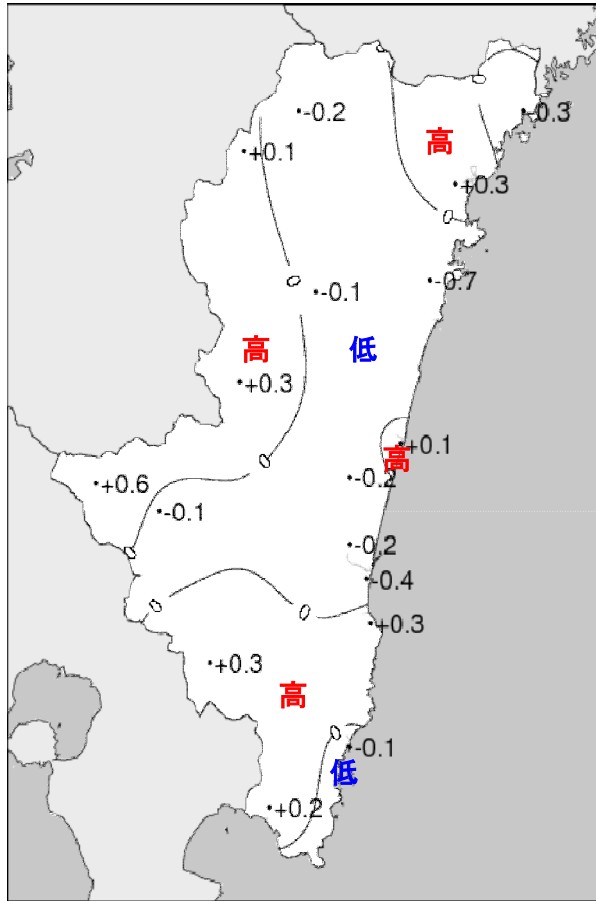


2012年1月中旬降水量観測値(ミリ)

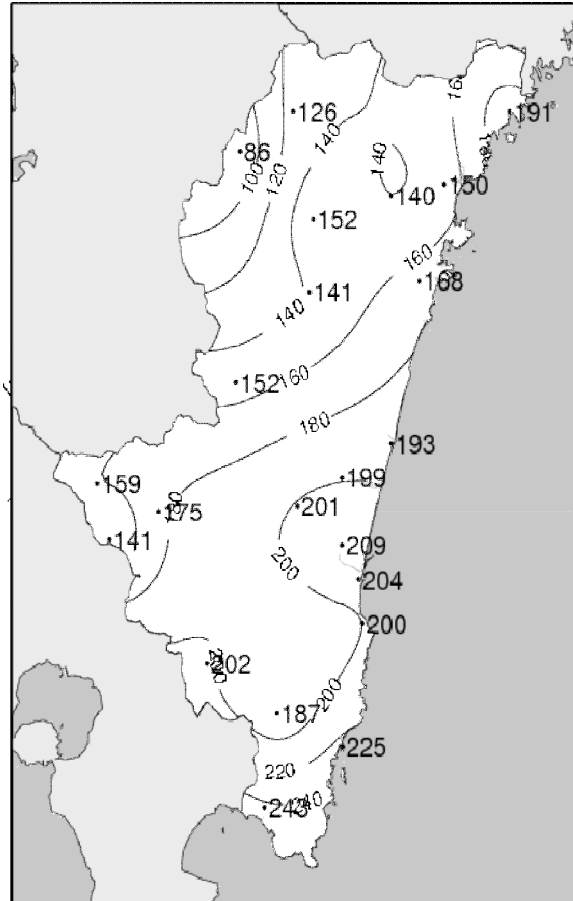


2012年1月中旬日照時間観測値(時間)

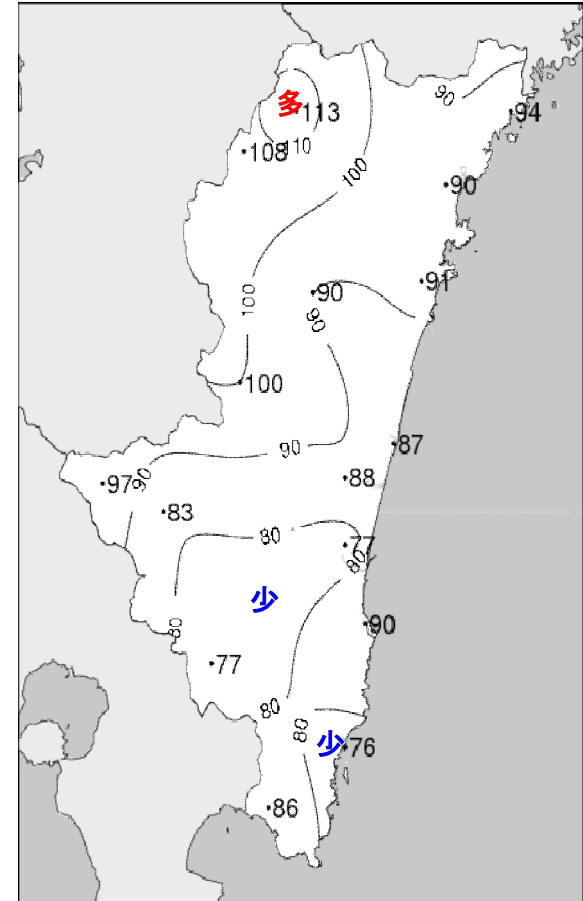
## 2012(平成24年)1月中旬 気象分布図(平年差、平年比)



2012年1月中旬気温平年差 (°C)



2012年1月中旬降水量平年比 (%)



2012年1月中旬日照時間平年比 (%)

# 地域気象観測旬報

2012年1月11日～20日 宮崎県 (87)

(1/5)

観測所名	高千穂										10℃以上積算気温			日照 (h)
	気温(℃)			風向・風速(m/s)						降水量(mm)				
	平均	最高	最低	平均	最多	最大	風向	瞬間	風向	日計	1時間	10分		
11	2.7	5.8	-1.0	3.9	NW	6.4	NW	15.3	NNW	0.0	0.0	0.0	6.0	
12	0.3	7.2	-5.2	2.2	NNW	6	NNW	8.5	NNW	0.0	0.0	0.0	6.9	
13	2.8	6.2	-2.1	3.3	NW	6.4	NW	12.9	NW	0.0	0.0	0.0	6.9	
14	2.8	9.6	-2.8	2.1	NNW	4.4	NNW	10.3	SSW	0.0	0.0	0.0	7.6	
15	3.4	6.2	0.6	1.0	NNW	3.3	WNW	6.4	WNW	0.0	0.0	0.0	0.0	
16	1.1	2.8	-0.1	0.7	NNW	2.9	NNW	4.3	NNW	16.0	2.0	0.5	0.0	
17	2.3	10.0	-1.7	0.9	NW	3.7	SW	6.1	SW	0.0	0.0	0.0	9.3	
18	5.0	14.4	-2.6	1.1	NNW	3.7	SSE	7.1	SSE	0.0	0.0	0.0	6.5	
19	6.5	9.3	4.8	0.5	NNW	2.6	N	3.8	N	10.5	2.0	0.5	0.0	
20	7.2	11.7	5.3	1.1	NW	3	NW	5.4	NNW	2.0	1.5	1.0	0.4	
前半旬	2.4	7.0	-2.1	2.5	NW					0.0			27.4	
後半旬	4.4	9.6	1.1	0.9	NNW					28.5			16.2	
旬	3.4	8.3	-0.5	1.7	NNW					28.5			43.6	
平年差/比	-0.2	-0.9	+0.5							126			113	

観測所名	古江										10℃以上積算気温			日照 (h)
	気温(℃)			風向・風速(m/s)						降水量(mm)				
	平均	最高	最低	平均	最多	最大	風向	瞬間	風向	日計	1時間	10分		
11	6.5	9.6	1.9	3.6	NE	7.2	NE	20.6	NNE	0.0	0.0	0.0	8.0	
12	4.5	10.4	-1.9	3.2	NNE	7.9	N	10.5	N	0.0	0.0	0.0	8.5	
13	5.8	10.0	-0.3	3.9	N	8.8	NNE	16.0	NE	0.0	0.0	0.0	8.6	
14	6.7	12.2	0.4	3.1	N	7.6	N	11.8	N	0.0	0.0	0.0	7.1	
15	7.0	7.7	6.2	5.6	N	10.4	N	15.6	N	0.0	0.0	0.0	0.0	
16	5.5	7.8	4.0	7.0	N	10.8	N	15.7	N	26.0	4.0	1.0	0.0	
17	7.3	10.6	4.7	5.5	N	10.9	N	16.7	NNW	0.5	0.5	0.5	8.8	
18	9.0	14.3	3.8	2.7	N	5.6	N	7.3	NNE	0.0	0.0	0.0	6.4	
19	9.7	11.1	8.3	5.2	N	9.9	N	14.4	N	9.0	2.0	0.5	0.0	
20	9.8	10.9	9.0	9.9	N	14	N	21.4	N	0.0	0.0	0.0	1.8	
前半旬	6.1	10.0	1.3	3.9	N					0.0			32.2	
後半旬	8.3	10.9	6.0	6.1	N					35.5			17.0	
旬	7.2	10.5	3.6	5.0	N					35.5			49.2	
平年差/比	-0.3	-1.9	+0.5							191			94	

観測所名	鞍岡										10℃以上積算気温			日照 (h)
	気温(℃)			風向・風速(m/s)						降水量(mm)				
	平均	最高	最低	平均	最多	最大	風向	瞬間	風向	日計	1時間	10分		
11	0.7	3.2	-3.5	1.4	ENE	3.1	ENE	9.6	ENE	0.0	0.0	0.0	1.1	
12	-1.9	5.3	-6.7	0.5	ENE	3.4	ENE	6.3	ENE	0.0	0.0	0.0	5.0	
13	1.1	4.6	-2.7	1.1	NE	2.4	ENE	8.2	NE	0.0	0.0	0.0	3.7	
14	1.2	8.0	-3.2	0.6	E	2.6	NE	6.7	NE	0.0	0.0	0.0	6.1	
15	1.6	4.0	-0.4	0.3	ENE	1.6	NE	3.4	NE	0.0	0.0	0.0	0.0	
16	0.3	1.4	-0.3	0.2]	WSW]	2.3]	SW]	4.5]	SW]	17.0	2.0	0.5	0.0	
17	0.7	5.7	-2.1	0.8]	WSW]	1.9]	SW]	5.9]	SW]	0.0	0.0	0.0	7.0	
18	4.1	12.0	-1.7	1.0	WSW	2.3	SW	4.9	WSW	0.0	0.0	0.0	6.1	
19	5.9	9.1	3.8	0.5	ENE	2.4	SW	5.2	SW	9.0	2.0	0.5	0.0	
20	5.2	7.5	4.0	0.5	ENE	2	NE	3.8	ENE	2.0	1.5	0.5	0.0	
前半旬	0.5	5.0	-3.3	0.8	ENE					0.0			15.9	
後半旬	3.2	7.1	0.7	0.7]	WSW)					28.0			13.1	
旬	1.9	6.1	-1.3	0.7]	ENE)					28.0			29.0	
平年差/比	+0.1	-0.7	+1.2							86			108	

観測所名	延岡										10℃以上積算気温			日照 (h)
	気温(℃)			風向・風速(m/s)						降水量(mm)				
	平均	最高	最低	平均	最多	最大	風向	瞬間	風向	日計	1時間	10分		
11	5.4	10.9	0.8	3.0	W	9.1	W	14.2	WSW	0.0	0.0	0.0	8.8	
12	4.5	12.2	-2.3	2.6	W	5.4	W	7.7	WSW	0.0	0.0	0.0	9.7	
13	6.4	10.7	2.7	4.6	W	8.9	W	13.4	W	0.0	0.0	0.0	9.3	
14	6.4	12.8	0.4	1.6	W	4	E	6.9	ENE	0.0	0.0	0.0	7.1	
15	7.0	8.4	4.9	2.2	N	5.4	N	10.5	N	0.0	0.0	0.0	0.0	
16	5.4	7.4	4.3	3.1	W	5.5	WNW	9.6	WNW	17.5	2.5	0.5	0.0	
17	6.5	12.8	0.2	3.1	W	6.2	NNE	12.8	NNE	0.0	0.0	0.0	9.4	
18	8.0	14.9	1.7	2.4	WSW	4.6	WSW	7.4	WSW	0.0	0.0	0.0	6.7	
19	9.5	11.2	8.3	1.9	W	5.8	NNW	7.8	NNW	11.0	2.5	1.0	0.0	
20	10.7	12.6	9.1	4.3	N	8.5	N	12.5	NW	0.0	0.0	0.0	1.7	
前半旬	5.9	11.0	1.3	2.8	W					0.0			34.9	
後半旬	8.0	11.8	4.7	3.0	W					28.5			17.8	
旬	7.0	11.4	3.0	2.9	W					28.5			52.7	
平年差/比	+0.3	-0.9	+1.2							150			90	

# 地域気象観測旬報

2012年1月11日～20日 宮崎県 (87)

(2/5)

観測所名	日向										10℃以上積算気温			日照 (h)
	気温(℃)			風向・風速(m/s)						降水量(mm)				
	平均	最高	最低	平均	最多	最大	風向	瞬間	風向	日計	1時間	10分		
11	5.4	11.1	0.0	3.1	WSW	6.7	NNW	12.7	NNW	0.0	0.0	0.0	8.6	
12	4.1	11.5	-1.6	2.0	W	3.9	W	6.4	W	0.0	0.0	0.0	8.8	
13	5.0	11.5	0.2	2.6	WSW	6	NNE	10.6	N	0.0	0.0	0.0	8.8	
14	5.6	12.8	0.5	1.9	W	4.1	W	6.3	W	0.0	0.0	0.0	5.8	
15	5.3	7.6	4.4	1.2	W	3.7	WSW	5.4	WSW	1.0	0.5	0.5	0.0	
16	4.8	6.1	4.0	2.1	W	3.6	W	6.2	WSW	24.0	2.5	0.5	0.0	
17	5.3	13.1	0.6	1.6	WSW	3.5	W	6.5	E	0.0	0.5	0.0	8.4	
18	8.3	15.3	2.7	2.2	W	4	W	7.2	W	0.0	0.0	0.0	8.3	
19	9.8	11.6	8.4	1.8	W	3.4	W	7.0	W	12.5	2.5	1.0	0.0	
20	9.6	15.0	7.9	1.0	WSW	3.3	NNE	6.2	NNE	0.0	0.0	0.0	1.4	
前半旬	5.1	10.9	0.7	2.2	W					1.0			32.0	
後半旬	7.6	12.2	4.7	1.7	W					36.5			18.1	
旬	6.3	11.6	2.7	2.0	W					37.5			50.1	
平年差/比	-0.7	-1.1	+0.7							168			91	

観測所名	神門										10℃以上積算気温			日照 (h)
	気温(℃)			風向・風速(m/s)						降水量(mm)				
	平均	最高	最低	平均	最多	最大	風向	瞬間	風向	日計	1時間	10分		
11	1.0	9.0	-3.6	0.6	N	3.1	NNW	7.9	SSW	0.0	0.0	0.0	8.0	
12	0.5	11.1	-6.3	0.5	SSE	2.7	S	5.3	S	0.0	0.0	0.0	8.4	
13	1.5	11.0	-4.0	0.7	NNE	3	NNE	8.6	NNW	0.0	0.0	0.0	8.4	
14	1.9	11.9	-5.1	0.4	S	2.3	SSE	5.0	S	0.0	0.0	0.0	5.4	
15	3.2	5.3	1.5	0.1	S	1	S	2.0	S	0.5	0.5	0.5	0.0	
16	2.5	4.2	1.0	0.1	S	0.7	N	1.5	SSE	25.5	3.0	1.0	0.0	
17	3.3	12.3	-0.4	0.4	S	1.9	S	3.5	SSE	0.0	0.0	0.0	5.7	
18	5.6	15.6	-0.9	0.5	SSE	2.7	SSE	5.6	SSE	0.0	0.0	0.0	6.7	
19	7.8	10.8	5.4	0.1	NE	0.8	NNW	1.5	N	11.5	2.5	0.5	0.0	
20	9.3	14.5	7.2	0.4	SSE	1.8	SSE	4.2	SSE	0.5	0.5	0.5	1.8	
前半旬	1.6	9.7	-3.5	0.5	S					0.5			30.2	
後半旬	5.7	11.5	2.5	0.3	SSE					37.5			14.2	
旬	3.7	10.6	-0.5	0.4	S					38.0			44.4	
平年差/比	-0.1	-1.0	+1.7							141			90	

観測所名	西米良										10℃以上積算気温			日照 (h)
	気温(℃)			風向・風速(m/s)						降水量(mm)				
	平均	最高	最低	平均	最多	最大	風向	瞬間	風向	日計	1時間	10分		
11	3.5	8.9	-0.7	0.9	NE	2.5	NE	7.6	S	0.0	0.0	0.0	6.2	
12	1.6	10.8	-3.9	0.5	S	2.9	SSE	6.4	S	0.0	0.0	0.0	6.3	
13	4.0	9.5	-0.8	1.4	SSE	5.1	SSE	13.8	SSE	0.0	0.0	0.0	6.3	
14	3.5	11.3	-2.3	0.3	NNE	1.9	NE	5.3	NE	0.0	0.0	0.0	3.7	
15	4.4	5.6	3.2	0.1	ENE	0.7	WSW	1.5	S	2.0	0.5	0.5	0.0	
16	4.3	5.5	3.1	0.1	WSW	1.3	SW	2.3	WSW	25.0	3.0	0.5	0.0	
17	5.0	12.8	1.4	0.5	NNE	1.9	NNE	4.1	S	0.0	0.0	0.0	6.4	
18	6.0	14.7	0.4	0.4	SSW	2.9	W	5.7	WNW	0.0	0.0	0.0	5.5	
19	8.2	10.3	6.5	0.1	SSW	0.7	NNE	1.5	S	16.0	3.0	1.0	0.0	
20	10.0	13.8	7.6	0.5	WSW	2.7	WSW	4.5	WSW	0.0	0.0	0.0	0.5	
前半旬	3.4	9.2	-0.9	0.6	NNE					2.0			22.5	
後半旬	6.7	11.4	3.8	0.3	SSW					41.0			12.4	
旬	5.1	10.3	1.5	0.5	NNE					43.0			34.9	
平年差/比	+0.3	-0.6	+1.6							152			100	

観測所名	高鍋										10℃以上積算気温			日照 (h)
	気温(℃)			風向・風速(m/s)						降水量(mm)				
	平均	最高	最低	平均	最多	最大	風向	瞬間	風向	日計	1時間	10分		
11	6.6	12.3	1.0	2.0	W	4.2	WSW	7.5	ESE	0.0	0.0	0.0	8.9	
12	4.8	10.8	-1.4	1.7	WNW	4.1	SSE	6.7	SE	0.0	0.0	0.0	9.7	
13	6.8	12.6	1.8	2.0	W	4	WNW	7.5	W	0.0	0.0	0.0	9.3	
14	6.9	12.9	1.4	1.6	W	3.1	SE	5.1	SSE	0.0	0.0	0.0	3.3	
15	6.6	7.8	5.1	1.5	NW	3.3	N	6.3	N	4.5	1.5	0.5	0.0	
16	6.1	7.9	5.1	2.2	NW	5.3	NNE	9.4	N	27.0	2.5	0.5	0.0	
17	6.8	13.0	1.6	1.5	NW	3	N	5.3	NNE	0.0	0.5	0.5	9.6	
18	8.7	15.0	2.5	1.4	NW	2.7	NE	5.0	ENE	0.0	0.0	0.0	7.0	
19	11.1	13.5	9.6	1.7	NW	4.5	NNE	8.1	N	11.5	2.5	0.5	0.0	
20	11.7	15.6	9.7	2.5	NNE	5.2	NNE	10.2	NNE	0.0	0.0	0.0	1.1	
前半旬	6.3	11.3	1.6	1.8	W					4.5			31.2	
後半旬	8.9	13.0	5.7	1.9	NW					38.5			17.7	
旬	7.6	12.1	3.6	1.8	NW					43.0			48.9	
平年差/比	+0.1	-0.8	+1.3							193			87	

# 地域気象観測旬報

2012年1月11日～20日 宮崎県 (87)

(3/5)

観測所名	加久藤									10℃以上積算気温			日照 (h)
	気温(℃)			風向・風速(m/s)						降水量(mm)			
	平均	最高	最低	平均	最多	最大	風向	瞬間	風向	日計	1時間	10分	
11	4.2	7.5	1.3	3.3	W	6.3	NW	11.1	W	0.0	0.0	0.0	2.6
12	1.4	9.4	-5.2	1.3	W	4.3	W	7.1	WSW	0.0	0.0	0.0	9.7
13	3.7	8.5	-1.5	2.7	WNW	7	NNW	11.6	NNW	0.0	0.0	0.0	8.4
14	3.6	10.2	-2.3	1.2	WSW	5	SW	9.2	SW	0.0	0.0	0.0	2.0
15	4.5	5.8	3.3	1.0	ENE	3.1	ENE	6.2	E	3.5	0.5	0.5	0.0
16	5.0	6.6	3.6	0.8	E	1.9	N	4.8	NW	26.5	3.5	1.0	0.0
17	5.9	13.1	1.2	0.9	E	2.3	SW	4.3	W	0.0	0.0	0.0	8.3
18	6.4	16.3	-1.1	0.7	E	2.7	ESE	5.2	E	0.0	0.0	0.0	4.7
19	10.0	12.7	7.2	0.9	ENE	2.7	ENE	5.5	ENE	14.0	2.5	0.5	0.0
20	10.6	14.6	8.1	1.3	ENE	3.2	ENE	6.5	NE	0.0	0.0	0.0	2.9
前半旬	3.5	8.3	-0.9	1.9	W					3.5			22.7
後半旬	7.6	12.7	3.8	0.9	E					40.5			15.9
旬	5.5	10.5	1.5	1.4	E					44.0			38.6
平年差/比	+0.6	0.0	+1.9							159			97

観測所名	西都									10℃以上積算気温			日照 (h)
	気温(℃)			風向・風速(m/s)						降水量(mm)			
	平均	最高	最低	平均	最多	最大	風向	瞬間	風向	日計	1時間	10分	
11	4.4	12.5	-1.0	2.2	WNW	6.5	WNW	9.9	WNW	0.0	0.0	0.0	8.9
12	3.1	11.8	-3.6	1.6	WNW	3.9	SE	6.4	ESE	0.0	0.0	0.0	9.7
13	5.3	12.9	-1.1	2.4	WNW	7	NW	11.0	WNW	0.0	0.0	0.0	9.3
14	5.5	13.1	-0.8	1.5	WNW	4	NE	5.6	NE	0.0	0.0	0.0	2.4
15	6.0	7.3	5.3	1.1	WNW	2.3	WNW	3.6	NW	6.0	1.5	0.5	0.0
16	5.8	7.3	4.7	1.3	WNW	2.6	ENE	4.4	NE	28.0	3.0	1.0	0.0
17	6.4	12.6	2.1	1.4	NW	3.4	NNW	4.9	SE	0.0	0.5	0.0	8.6
18	7.7	15.4	0.6	1.6	WNW	4.7	ESE	6.7	E	0.0	0.0	0.0	7.0
19	10.7	12.8	8.7	1.3	WNW	4	NNE	8.2	NNE	13.0	3.5	1.0	0.0
20	10.9	14.5	7.8	1.2	WNW	4.1	E	6.0	E	0.5	0.5	0.5	0.8
前半旬	4.9	11.5	-0.2	1.8	WNW					6.0			30.3
後半旬	8.3	12.5	4.8	1.4	WNW					41.5			16.4
旬	6.6	12.0	2.3	1.6	WNW					47.5			46.7
平年差/比	-0.2	-1.1	+1.2							199			88

観測所名	小林									10℃以上積算気温			日照 (h)
	気温(℃)			風向・風速(m/s)						降水量(mm)			
	平均	最高	最低	平均	最多	最大	風向	瞬間	風向	日計	1時間	10分	
11	4.6	7.1	1.4	4.6	NW	8.1	NW	15.1	NNW	0.0	0.0	0.0	5.4
12	2.9	9.4	-2.2	3.2	WNW	5	WNW	8.0	WNW	0.0	0.0	0.0	9.6
13	4.6	8.0	0.7	4.1	WNW	9.1	NNW	14.5	NNW	0.0	0.0	0.0	9.0
14	5.2	10.3	-0.4	2.6	WNW	5.6	W	8.9	WNW	0.0	0.0	0.0	2.6
15	4.6	5.4	3.7	1.5	NW	3.6	S	5.7	WNW	4.0	1.0	0.5	0.0
16	4.5	6.2	3.2	0.9	S	3.3	SSE	4.9	SSE	28.5	3.5	1.0	0.0
17	5.8	13.0	2.2	1.4	S	3.4	SSE	5.2	SSE	0.0	0.0	0.0	7.4
18	8.1	15.8	1.5	1.8	WNW	4.9	SE	7.3	SE	0.0	0.0	0.0	6.3
19	9.8	11.4	7.8	1.2	SE	3.2	SSE	4.9	SSE	16.5	2.5	1.0	0.0
20	10.3	13.8	8.6	2.3	SSE	4.7	SE	7.2	SE	0.0	0.0	0.0	0.8
前半旬	4.4	8.0	0.6	3.2	WNW					4.0			26.6
後半旬	7.7	12.0	4.7	1.5	WNW					45.0			14.5
旬	6.0	10.0	2.7	2.4	WNW					49.0			41.1
平年差/比	-0.1	-0.6	+0.8							175			83

観測所名	宮崎									10℃以上積算気温			日照 (h)
	気温(℃)			風向・風速(m/s)						降水量(mm)			
	平均	最高	最低	平均	最多	最大	風向	瞬間	風向	日計	1時間	10分	
11	6.8	11.4	1.5	5.0	W	9.3	W	15.0	WSW	0.0	0.0	0.0	8.7
12	4.5	11.4	-1.6	2.4	WNW	6.1	WNW	7.4	ESE	0.0	0.0	0.0	9.7
13	6.9	12.1	2.7	4.3	W	8.8	WSW	12.8	WSW	0.0	0.0	0.0	9.3
14	6.7	12.8	0.4	3.2	WNW	6.1	WSW	9.2	WSW	0.0	0.0	0.0	2.6
15	6.5	7.5	5.3	2.4	WNW	4.2	WNW	6.2	WNW	7.5	1.5	0.5	0.0
16	5.7	7.3	4.8	2.2	WNW	4.5	NNE	9.1	NNE	27.0	2.5	0.5	0.0
17	6.4	13.0	2.5	2.1	WNW	5.1	WNW	6.4	WNW	0.0	0.5	0.0	7.6
18	8.4	14.7	2.1	2.8	WNW	5.2	WNW	6.3	WNW	0.0	0.0	0.0	6.2
19	10.5	12.8	8.8	2.0	WNW	5.6	NNE	8.3	NNE	15.5	4.5	1.5	0.0
20	11.2	14.0	8.8	1.8	WNW	4.5	ENE	7.4	NE	1.5	1.5	1.0	0.3
前半旬	6.3	11.0	1.7	3.5	WNW					7.5			30.3
後半旬	8.4	12.4	5.4	2.2	WNW					44.0			14.1
旬	7.4	11.7	3.5	2.8	WNW					51.5			44.4
平年差/比	-0.2	-1.0	+0.7							209			77

# 地域気象観測旬報

2012年1月11日～20日 宮崎県 (87)

(4/5)

観測所名	青島										10℃以上積算気温			25
	気温(℃)			風向・風速(m/s)						降水量(mm)			日照 (h)	
	平均	最高	最低	平均	最多	最大	風向	瞬間	風向	日計	1時間	10分		
11	7.8	11.1	4.6	3.8	WNW	6.1	WNW	11.2	NW	0.0	0.0	0.0	7.8	
12	5.5	10.4	<u>1.1</u>	2.4	W	4.3	WNW	7.9	W	0.0	0.0	0.0	8.6	
13	8.0	11.7	4.6	3.9	WNW	<u>6.4</u>	WNW	<u>12.0</u>	WNW	0.0	0.0	0.0	8.4	
14	8.4	12.7	2.4	1.8	WNW	3.5	NW	7.6	NW	0.0	0.0	0.0	2.3	
15	6.9	8.9	5.5	2.5	WNW	4.5	W	6.7	W	9.5	1.5	0.5	0.0	
16	6.2	7.7	5.1	3.5	WNW	4.9	W	8.6	W	<u>28.0</u>	3.5	1.0	0.0	
17	7.4	12.0	4.9	2.2	W	3.9	W	7.9	WNW	0.5	0.5	0.5	8.1	
18	9.8	14.5	5.0	1.7	W	3.1	W	5.0	WNW	0.0	0.0	0.0	6.8	
19	12.1	<u>14.5</u>	10.7	2.5	WNW	4.4	N	8.7	N	26.0	<u>7.5</u>	<u>2.0</u>	0.0	
20	12.8	14.3	11.1	1.8	N	4.8	N	9.0	N	1.0	1.0	0.5	0.7	
前半旬	7.3	11.0	3.6	2.9	WNW					9.5			27.1	
後半旬	9.7	12.6	7.4	2.3	WNW					55.5			15.6	
旬	8.5	11.8	5.5	2.6	WNW					65.0			42.7	
平年差/比	+0.3	-0.9	+1.4							200			90	

観測所名	赤江										10℃以上積算気温			24
	気温(℃)			風向・風速(m/s)						降水量(mm)			日照 (h)	
	平均	最高	最低	平均	最多	最大	風向	瞬間	風向	日計	1時間	10分		
11	7.0	11.9	2.0	6.6	W	10.6	WNW	<u>14.9</u>	WNW	0.0	0.0	0.0		
12	4.9	10.8	<u>-1.4</u>	3.8	WNW	8.8	WSW	10.3	WSW	0.0	0.0	0.0		
13	7.2	12.5	3.4	6.1	W	10.2	W	13.4	WSW	0.0	0.0	0.0		
14	7.5	13.1	1.8	3.9	WNW	7.5	W	9.8	WNW	0.0	0.0	0.0		
15	7.0	8.7	5.8	3.3	WNW	4.9	NNW	7.2	N	7.5	1.0	0.5		
16	6.2	8.2	4.9	4.2	WNW	8.8	N	12.9	NNE	<u>24.5</u>	2.5	1.0		
17	6.8	12.3	2.6	3.0	WNW	6.3	N	8.7	N	0.5	0.5	0.5		
18	8.9	<u>15.1</u>	2.3	3.1	WNW	4.5	NW	6.2	WNW	0.0	0.0	0.0		
19	11.5	13.4	9.6	3.6	WNW	10	NNE	11.8	NNE	17.0	<u>6.0</u>	<u>1.5</u>		
20	12.2	14.7	10.4	5.1	NE	<u>11.6</u>	NNE	14.4	NE	0.0	0.0	0.0		
前半旬	6.7	11.4	2.3	4.7	WNW					7.5				
後半旬	9.1	12.7	6.0	3.8	WNW					42.0				
旬	7.9	12.1	4.1	4.3	WNW					49.5				
平年差/比	-0.4	-1.1	+0.4							204				

観測所名	都城										10℃以上積算気温			22
	気温(℃)			風向・風速(m/s)						降水量(mm)			日照 (h)	
	平均	最高	最低	平均	最多	最大	風向	瞬間	風向	日計	1時間	10分		
11	4.1	10.0	-0.2	2.0	SE	<u>6.7</u>	N	11.6	N	0.0	0.0	0.0	7.7	
12	2.9	10.6	<u>-3.8</u>	1.3	N	3.1	S	5.5	W	0.0	0.0	0.0	9.1	
13	4.3	10.7	-0.7	1.7	WNW	5.2	N	<u>12.0</u>	NW	0.0	0.0	0.0	8.0	
14	4.6	11.9	-1.6	1.0	W	4.1	NW	7.2	WNW	0.0	0.0	0.0	1.9	
15	5.1	5.9	4.2	1.8	N	4.2	N	6.9	N	10.0	1.5	0.5	0.0	
16	5.2	6.9	4.0	3.0	N	4.9	NNE	7.9	NNE	<u>20.5</u>	2.0	0.5	0.0	
17	6.3	13.6	2.3	1.3	N	3.3	N	5.4	S	0.0	0.0	0.0	7.3	
18	7.7	16.0	-0.4	1.0	N	2.6	N	4.2	NNE	0.0	0.0	0.0	5.5	
19	10.3	12.5	8.1	1.4	NNE	4.5	N	7.4	NNW	18.5	<u>7.5</u>	<u>2.0</u>	0.0	
20	11.3	<u>16.3</u>	9.9	1.3	NE	4.1	NNE	6.6	NNE	0.0	0.0	0.0	1.2	
前半旬	4.2	9.8	-0.4	1.6	N					10.0			26.7	
後半旬	8.2	13.1	4.8	1.6	N					39.0			14.0	
旬	6.2	11.4	2.2	1.6	N					49.0			40.7	
平年差/比	+0.3	-0.5	+1.5							202			77	

観測所名	油津										10℃以上積算気温			35
	気温(℃)			風向・風速(m/s)						降水量(mm)			日照 (h)	
	平均	最高	最低	平均	最多	最大	風向	瞬間	風向	日計	1時間	10分		
11	8.1	12.0	3.9	5.6	NW	<u>9.9</u>	NW	<u>15.5</u>	NW	0.0	0.0	0.0	8.2	
12	5.8	11.8	<u>0.5</u>	3.7	WNW	5.3	NW	7.0	WNW	0.0	0.0	0.0	8.0	
13	8.1	12.3	3.9	3.2	WNW	9.4	WNW	13.2	NW	0.0	0.0	0.0	8.7	
14	8.0	13.1	2.8	3.3	WNW	5.6	WNW	7.9	WSW	0.0	0.0	0.0	0.6	
15	7.3	9.0	5.9	3.7	NW	5.6	NW	7.6	NNW	13.0	2.0	0.5	0.0	
16	6.9	8.8	5.6	4.3	NW	5.9	WNW	9.9	WNW	<u>26.5</u>	2.5	0.5	0.0	
17	8.5	13.4	5.1	3.6	NW	5.5	WNW	8.7	NE	0.0	0.5	0.0	7.9	
18	10.0	15.3	4.5	3.7	WNW	5.4	WNW	7.9	WNW	0.0	0.0	0.0	6.4	
19	12.4	14.4	10.4	2.7	WNW	4.9	NW	7.0	WNW	17.5	<u>5.0</u>	<u>1.5</u>	0.0	
20	12.8	<u>15.6</u>	11.1	2.1	NW	5.4	ENE	9.7	NE	0.0	0.0	0.0	0.8	
前半旬	7.5	11.6	3.4	3.9	WNW					13.0			25.5	
後半旬	10.1	13.5	7.3	3.3	WNW					44.0			15.1	
旬	8.8	12.6	5.4	3.6	WNW					57.0			40.6	
平年差/比	-0.1	-0.9	+0.9							225			76	



# 地域気象観測旬報

2012年1月11日～20日 宮崎県 (87)  
(5/5)

観測所名	串間									10℃以上積算気温			日照 (h)
	気温(℃)			風向・風速(m/s)						降水量(mm)			
	平均	最高	最低	平均	最多	最大	風向	瞬間	風向	日計	1時間	10分	
11	7.3	11.2	3.2	2.2	WNW	6.7	W	14.3	W	0.0	0.0	0.0	8.6
12	4.2	11.1	-2.8	1.5	NE	4.2	WSW	7.6	WNW	0.0	0.0	0.0	9.4
13	6.7	11.3	1.4	2.0	WNW	6.4	W	11.9	W	0.0	0.0	0.0	6.7
14	6.3	13.1	-0.6	1.5	NE	4.6	W	8.5	W	0.0	0.0	0.0	1.3
15	6.6	8.4	5.0	1.5	NE	4.4	NE	8.3	NNE	12.5	2.0	0.5	0.0
16	7.1	8.9	5.3	1.8	NE	6.5	ENE	9.8	NE	22.5	2.0	0.5	0.0
17	7.7	13.5	2.4	2.1	NE	5.1	NE	8.2	NE	0.0	0.5	0.0	9.5
18	8.9	16.5	1.9	1.6	NE	2.9	NE	5.2	NE	0.0	0.0	0.0	4.6
19	12.2	14.7	9.2	1.7	NE	4.9	NE	8.4	ENE	16.0	7.0	3.0	0.0
20	12.2	16.2	9.9	2.5	NE	5.5	ENE	9.1	ENE	0.0	0.0	0.0	3.8
前半旬	6.2	11.0	1.2	1.7	NE					12.5			26.0
後半旬	9.6	14.0	5.7	1.9	NE					38.5			17.9
旬	7.9	12.5	3.5	1.8	NE					51.0			43.9
平年差/比	+0.2	-0.6	+1.1							243			86



# 地域雨量観測旬報

2012年1月11日～20日 宮崎県 (87)  
(1/1)

観測所名	日之影				諸塚				北方				椎葉				都農				えびの						
	降水量(mm)				降水量(mm)				降水量(mm)				降水量(mm)				降水量(mm)				降水量(mm)						
	日計	平年比	最大1時間	最大10分間	日計	平年比	最大1時間	最大10分間	日計	平年比	最大1時間	最大10分間	日計	平年比	最大1時間	最大10分間	日計	平年比	最大1時間	最大10分間	日計	平年比	最大1時間	最大10分間	日計	平年比	最大1時間
11	0.0		0.0	0.0	0.0		0.0	0.0	0.0		0.0	0.0	0.0		0.0	0.0	0.0		0.0	0.0	0.0		0.0	0.0	0.0	0.0	
12	0.0		0.0	0.0	0.0		0.0	0.0	0.0		0.0	0.0	0.0		0.0	0.0	0.0		0.0	0.0	0.0		0.0	0.0	0.0	0.0	
13	0.0		0.0	0.0	0.0		0.0	0.0	0.0		0.0	0.0	0.0		0.0	0.0	0.0		0.0	0.0	0.0		0.0	0.0	0.0	0.0	
14	0.0		0.0	0.0	0.0		0.0	0.0	0.0		0.0	0.0	0.0		0.0	0.0	0.0		0.0	0.0	0.0		0.0	0.0	0.0	0.0	
15	0.0		0.0	0.0	0.0		0.0	0.0	0.0		0.0	0.0	0.0		0.0	0.0	2.0		1.0	0.5	7.0		1.0	0.5			
半旬計/最大	0.0	//	0.0	0.0	0.0	0	0.0	0.0	0.0	0	0.0	0.0	0.0	//	0.0	0.0	2.0	//	1.0	0.5	7.0	36	1.0	0.5			
16	22.0		3.0	1.0	23.0		3.0	1.0	21.5		2.5	0.5	21.0		2.5	0.5	28.5		3.0	1.0	29.0		3.5	1.0			
17	0.0		0.0	0.0	0.0		0.0	0.0	0.0		0.0	0.0	0.0		0.0	0.0	0.0		0.5	0.0	0.0		0.0	0.0			
18	0.0		0.0	0.0	0.0		0.0	0.0	0.0		0.0	0.0	0.0		0.0	0.0	0.0		0.0	0.0	0.5		0.5	0.5			
19	12.5		2.5	0.5	11.0		2.5	1.0	9.5		2.0	0.5	14.5		2.5	1.0	13.0		3.0	1.0	23.5		3.5	1.0			
20	1.0		0.5	0.5	1.0		1.0	0.5	1.0		0.5	0.5	4.5		2.5	1.0	0.0		0.0	0.0	0.5		0.5	0.5			
半旬計/最大	35.5	//	3.0	1.0	35.0	318	3.0	1.0	32.0	291	2.5	0.5	40.0	//	2.5	1.0	41.5	//	3.0	1.0	53.5	244	3.5	1.0			
旬計	35.5	//			35.0	152			32.0	140			40.0	//			43.5	//			60.5	141					
旬最大	22.0		3.0	1.0	23.0		3.0	1.0	21.5		2.5	0.5	21.0		2.5	1.0	28.5		3.0	1.0	29.0		3.5	1.0			
起日	16		16	16	16		16	19	16		16	20	16		20	20	16		19	19	16		19	19			

観測所名	高原				野尻				国富				山田				深瀬										
	降水量(mm)				降水量(mm)				降水量(mm)				降水量(mm)				降水量(mm)				降水量(mm)						
	日計	平年比	最大1時間	最大10分間	日計	平年比	最大1時間	最大10分間	日計	平年比	最大1時間	最大10分間	日計	平年比	最大1時間	最大10分間	日計	平年比	最大1時間	最大10分間	日計	平年比	最大1時間	最大10分間	日計	平年比	最大1時間
11	0.0		0.0	0.0	0.0		0.0	0.0	0.0		0.0	0.0	0.0		0.0	0.0	0.0		0.0	0.0							
12	0.0		0.0	0.0	0.0		0.0	0.0	0.0		0.0	0.0	0.0		0.0	0.0	0.0		0.0	0.0							
13	0.0		0.0	0.0	0.0		0.0	0.0	0.0		0.0	0.0	0.0		0.0	0.0	0.0		0.0	0.0							
14	0.0		0.0	0.0	0.0		0.0	0.0	0.0		0.0	0.0	0.0		0.0	0.0	0.0		0.0	0.0							
15	6.0		1.0	0.5	7.0		1.0	0.5	6.5		1.0	0.5	8.5		1.0	0.5	13.0		2.0	0.5							
半旬計/最大	6.0	//	1.0	0.5	7.0	//	1.0	0.5	6.5	63	1.0	0.5	8.5	//	1.0	0.5	13.0	92	2.0	0.5							
16	27.0		3.0	1.0	25.0		2.5	0.5	29.0		3.0	1.0	25.0		2.5	0.5	24.5		2.0	0.5							
17	0.0		0.0	0.0	0.0		0.0	0.0	0.0		0.5	0.0	0.0		0.0	0.0	0.0		0.0	0.0							
18	0.0		0.0	0.0	0.0		0.0	0.0	0.0		0.0	0.0	0.0		0.0	0.0	0.0		0.0	0.0							
19	19.0		5.0	1.5	13.5		4.5	1.5	13.0		3.0	1.0	20.5		7.5	2.0	16.5		4.0	1.5							
20	0.5		0.5	0.5	1.5		1.5	0.5	0.0		0.0	0.0	1.0		1.0	0.5	0.0		0.0	0.0							
半旬計/最大	46.5	//	5.0	1.5	40.0	//	4.5	1.5	42.0	353	3.0	1.0	46.5	//	7.5	2.0	41.0	275	4.0	1.5							
旬計	52.5	//			47.0	//			48.5	201			55.0	//			54.0	187									
旬最大	27.0		5.0	1.5	25.0		4.5	1.5	29.0		3.0	1.0	25.0		7.5	2.0	24.5		4.0	1.5							
起日	16		19	19	16		19	19	16		19	19	16		19	19	16		19	19	16		19	19			