

## 宮 崎 県 農 業 気 象 速 報

平成 24 年 9 月 上旬

宮 崎 県  
宮 崎 地 方 気 象 台  
平成 24 年 9 月 11 日

## 天 気 概 況

**晴れた日もあったが、にわか雨が降った日もあった。降水量は平年並か少ない、日照時間は平年並**

上旬は太平洋高気圧に覆われて晴れた日もあったが、上空の寒気や湿った空気が流れ込み、にわか雨が降った日もあった。1日から3日にかけては上空の寒気や湿った空気が流れ込んだため、県内各地で0.5～59.0mmの雨が降った。5日から8日にかけては南から湿った空気が流れ込んだため、県内各地で3.5～49.5mmの雨が降った。また、5日は児湯郡都農町で突風が発生し、テントが飛ばされるなどの被害が発生した。10日は前線が九州北部に南下したため、北部山沿いの多い所で45.5mmの雨が降った。気温は、旬を通してほぼ平年並で経過した。

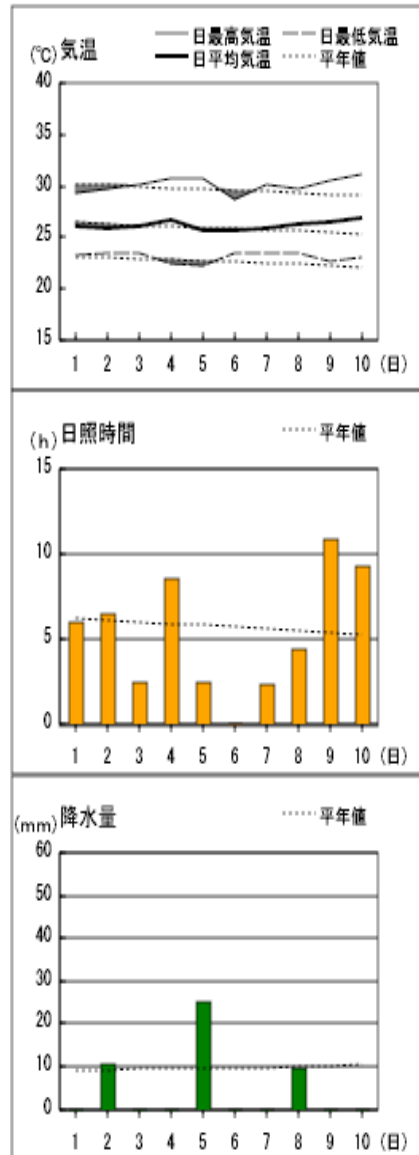
県内各地の旬平均気温は平年差-0.6～+0.6℃で平年並の所が多く、旬降水量は5.0～109.0mm（平年比5～86%）で山沿いの鞍岡と諸塚では平年より多かったが、その他の所では平年並か少なかった。旬日照時間は平年比84～107%で加久藤を除き平年並であった。

宮崎市の旬平均気温は平年並、旬降水量は平年並、旬日照時間は平年並であった。

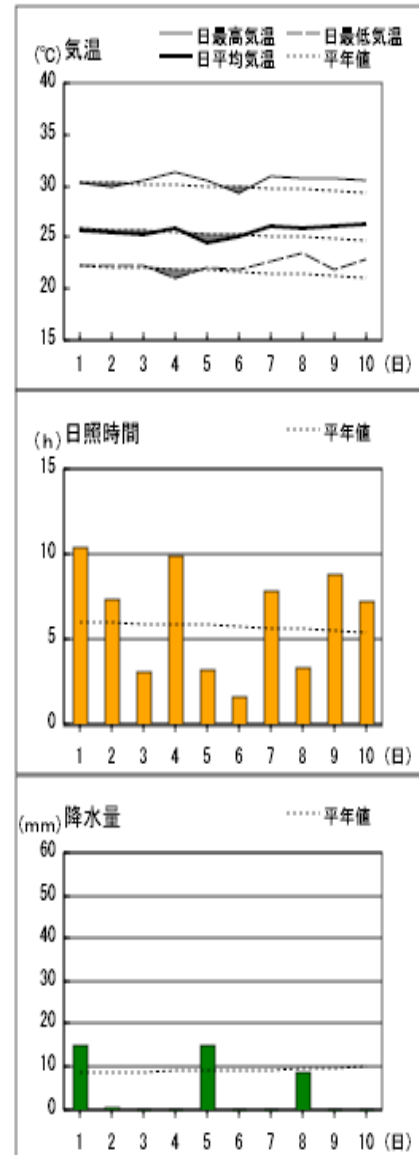
日々の天気概況	宮崎市の昼間の天気
1日 黄海に中心を持つ高気圧に覆われた。	晴れ時々曇り
2日 日本の東に中心を持つ高気圧に覆われたが、上空の寒気の影響を受けた。	晴れ時々曇り
3日 日本の東に中心を持つ高気圧に覆われたが、上空の寒気や湿った空気の影響を受けた。	曇り
4日 太平洋高気圧に覆われた。	晴れ一時薄曇り
5日 停滞前線が対馬海峡まで南下し、南から湿った空気が流れ込み大気の状態が不安定となった。	曇り時々雨一時晴れ、雷を伴う
6日 停滞前線が九州北部に停滞した。	曇り時々雨
7日 太平洋高気圧の周辺部となった。	曇り後一時雨
8日 太平洋高気圧の周辺部となった。	曇り時々晴れ一時雨
9日 太平洋高気圧に覆われた。	晴れ時々薄曇り
10日 太平洋高気圧に覆われたが、夜は停滞前線が九州北部に南下した。	曇り一時晴れ

アメダス 気象経過図：2012年9月1日-2012年9月10日

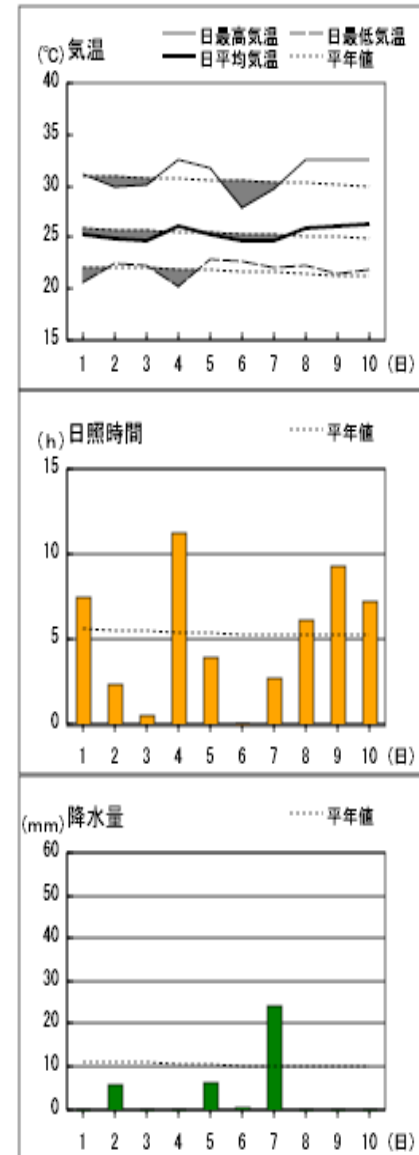
宮崎



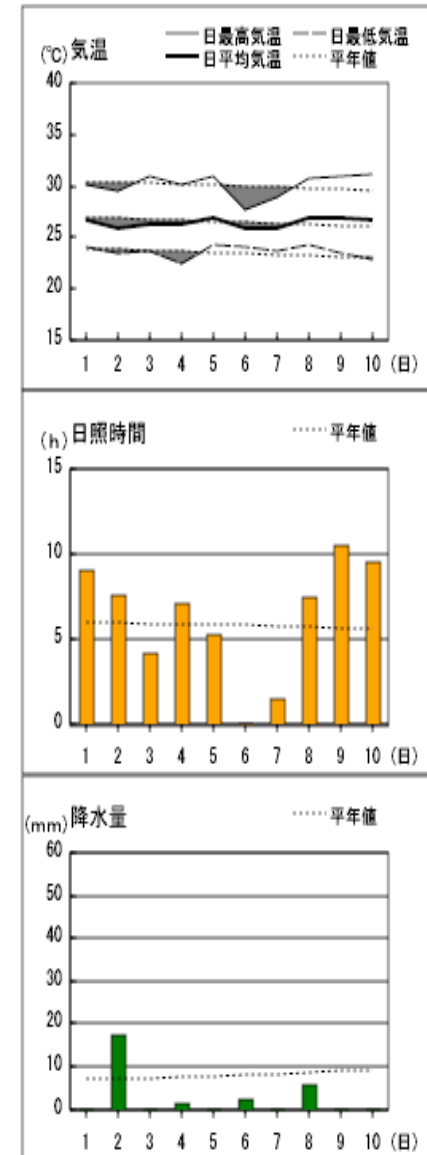
延岡



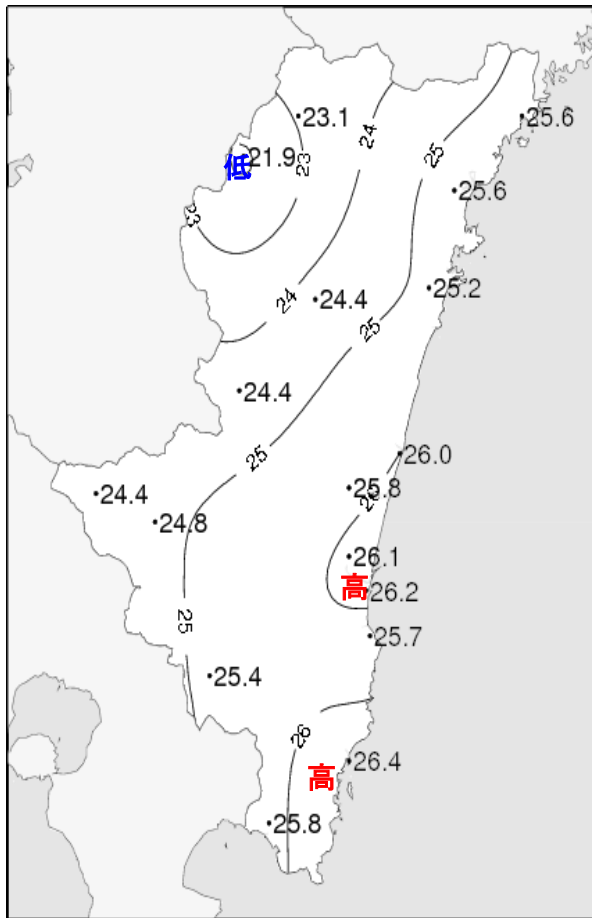
都城



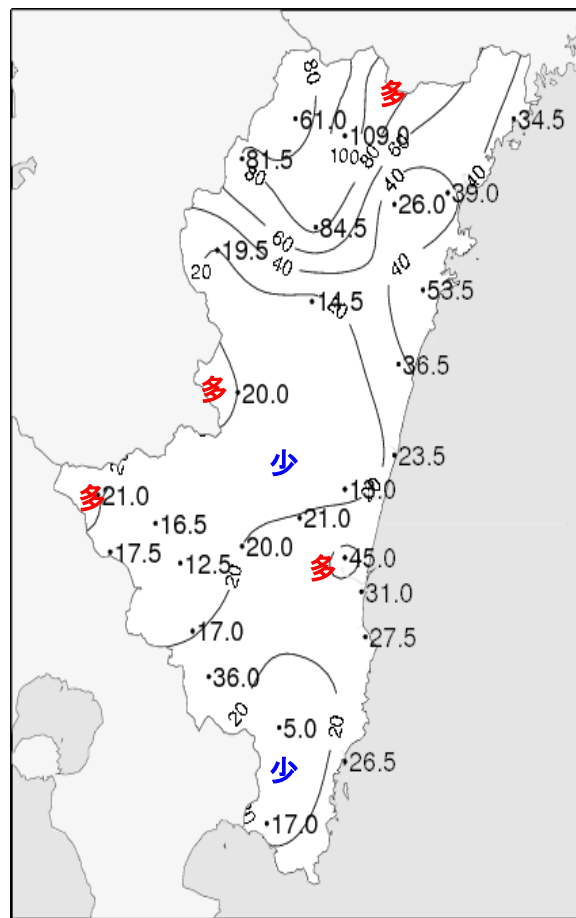
油津



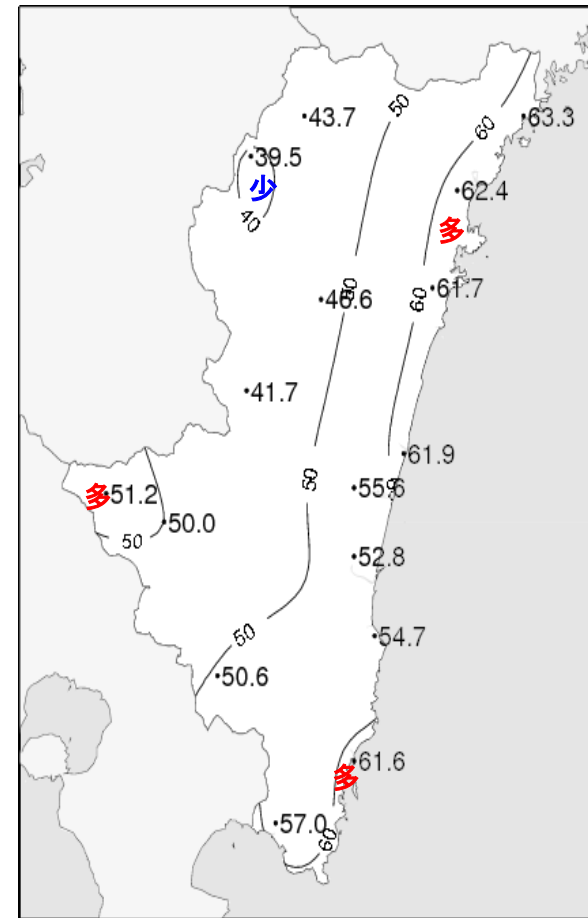
## 2012(平成24年)9月上旬 気象分布図



2012年9月上旬気温観測値(°C)

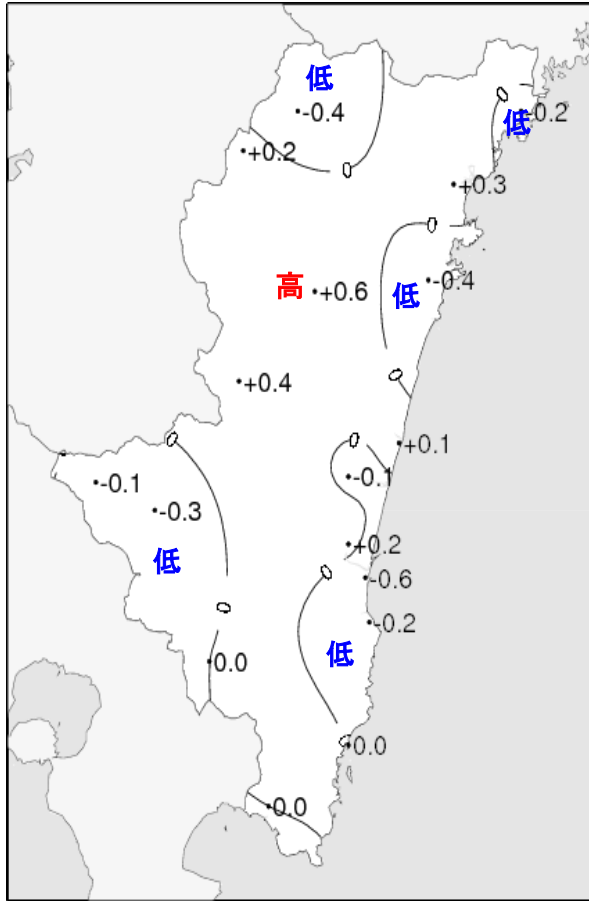


2012年9月上旬降水量観測値(ミリ)

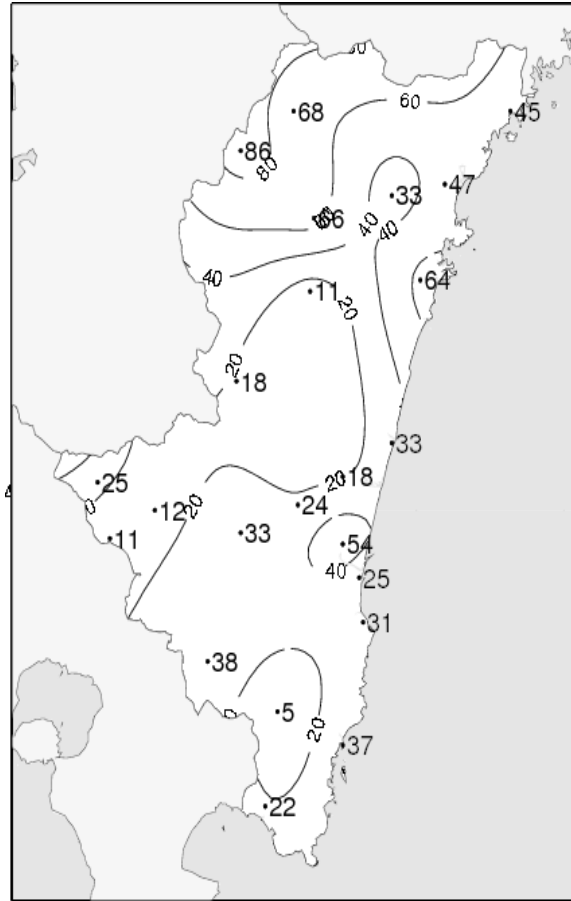


2012年9月上旬日照時間観測値(時間)

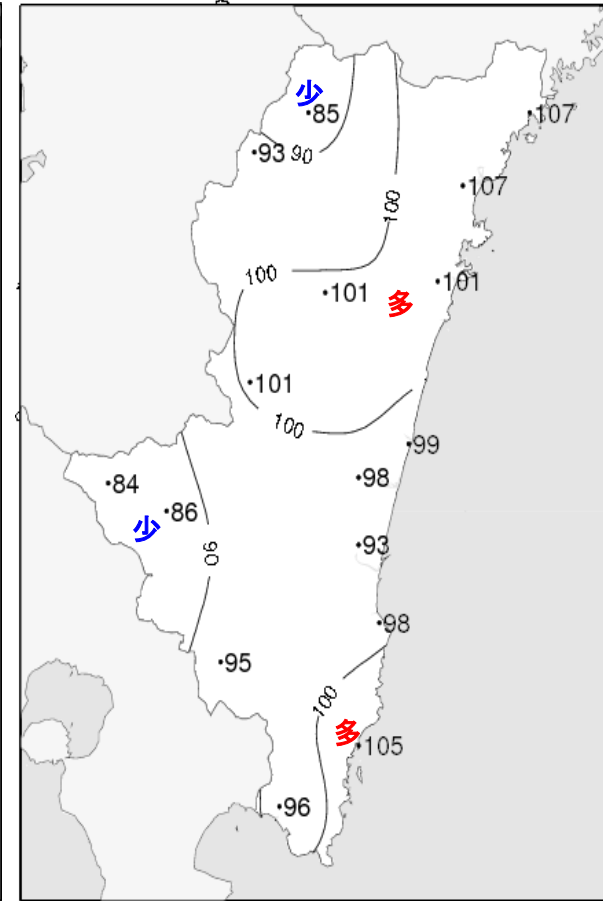
## 2012(平成24年)9月上旬 気象分布図(平年差、平年比)



2012年9月上旬気温平年差(°C)



2012年9月上旬降水量平年比(%)



2012年9月上旬日照時間平年比(%)

# 地域気象観測旬報

2012年9月1日～10日 宮崎県 (87)  
(1/5)

観測所名	高千穂									10℃以上積算気温			231
日付	気温(℃)			風向・風速(m/s)						降水量(mm)			日照(h)
	平均	最高	最低	平均	最多	最大	風向	瞬間	風向	日計	1時間	10分	
1	22.8	29.9	18.2	1.4	SSE	4.7	SSE	8.4	SE	0.0	0.0	0.0	7.6
2	23.0	28.4	20.0	0.8	SSE	3.8	SSE	6.9	SE	10.0	5.5	4.5	1.7
3	22.2	28.5	19.1	0.9	NNW	3.1	SE	8.0	SE	13.5	13.0	7.5	1.8
4	23.2	30.6	18.4	1.1	SE	3.4	SSE	6.4	SE	0.0	0.0	0.0	6.0
5	21.7	27.4	19.7	0.7	SSE	3.8	NW	6.2	NW	25.0	9.5	7.0	0.9
6	23.1	30.0	19.4	0.8	NNW	2.9	N	5.4	NNE	0.0	0.0	0.0	4.0
7	23.3	29.7	20.8	1.2	NNW	3.9	SSE	7.4	SSE	4.5	3.5	2.0	4.4
8	23.7	29.2	21.6	1.5	SSE	5.3	SSE	9.3	SSE	0.5	0.5	0.5	3.4
9	24.2	30.9	19.8	1.3	SE	4.3	SSE	7.3	SE	0.0	0.0	0.0	7.6
10	24.2	29.1	21.2	1.0	NW	4	NNW	6.3	NNW	7.5	7.5	4.0	6.3
前半旬	22.6	29.0	19.1	1.0	SSE					48.5			18.0
後半旬	23.7	29.8	20.6	1.2	SE					12.5			25.7
旬	23.1	29.4	19.8	1.1	SSE					61.0			43.7
平年差/比	-0.4	+0.1	+0.3							68			85

観測所名	古江									10℃以上積算気温			256
日付	気温(℃)			風向・風速(m/s)						降水量(mm)			日照(h)
	平均	最高	最低	平均	最多	最大	風向	瞬間	風向	日計	1時間	10分	
1	25.7	30.5	23.5	3.1	N	7.3	NNW	11.5	NNW	4.0	4.0	1.0	7.7
2	25.4	29.4	22.1	2.1	NNE	4.1	S	5.6	S	1.5	4.5	0.5	8.9
3	25.7	30.2	22.9	2.2	NNE	4.5	S	6.1	S	0.0	0.0	0.0	5.7
4	26.2	29.8	22.8	2.2	NNE	4.2	SSE	5.5	SSW	0.0	0.0	0.0	8.0
5	24.4	29.5	21.7	1.6	NNE	7.3	NNW	15.1	N	28.0	24.5	9.5	4.1
6	24.9	28.8	22.1	1.6	N	3.4	S	5.1	ENE	0.0	0.0	0.0	3.7
7	25.4	29.7	23.2	2.1	NNE	5.2	NE	6.5	NE	0.0	0.0	0.0	5.2
8	26.2	30.3	23.4	1.8	S	5.4	SSW	7.5	SSW	1.0	1.0	1.0	3.5
9	26.1	29.5	22.3	1.8	SSE	3.9	SSE	5.5	SSE	0.0	0.0	0.0	8.3
10	25.8	29.6	22.8	1.8	NNE	3.7	SSE	5.8	S	0.0	0.0	0.0	8.2
前半旬	25.5	29.9	22.6	2.2	NNE					33.5			34.4
後半旬	25.7	29.6	22.8	1.8	NNE					1.0			28.9
旬	25.6	29.7	22.7	2.0	NNE					34.5			63.3
平年差/比	-0.2	-0.4	+0.1							45			107

観測所名	鞍岡									10℃以上積算気温			219
日付	気温(℃)			風向・風速(m/s)						降水量(mm)			日照(h)
	平均	最高	最低	平均	最多	最大	風向	瞬間	風向	日計	1時間	10分	
1	21.3	28.8	17.0	0.7	E	2	ENE	4.0	NE	0.0	0.0	0.0	3.3
2	21.3	26.8	18.7	0.5	WSW	2	ENE	4.3	NE	4.5	2.0	1.0	1.4
3	20.8	26.5	18.7	0.8	WSW	3.7	SSW	7.2	SSW	29.0	25.0	8.5	2.0
4	22.5	28.7	17.5	0.6	ENE	2.4	ENE	4.3	NE	0.0	0.0	0.0	6.1
5	20.5	27.0	18.3	0.7	WSW	2.3	SSW	5.5	S	16.0	6.5	4.5	2.5
6	22.0	26.7	18.5	0.8	WSW	2.2	SW	3.7	SW	0.0	0.0	0.0	3.1
7	21.5	28.3	18.1	1.0	WSW	2.3	SW	4.9	SW	31.0	21.0	10.5	4.6
8	23.2	29.7	19.6	1.2	SW	3.8	SW	7.7	WSW	0.0	0.0	0.0	5.3
9	23.1	29.4	18.2	0.9	ENE	3	SW	5.3	WSW	0.0	0.0	0.0	6.0
10	22.5	27.1	17.9	0.6	ENE	2.2	ENE	5.5	ENE	1.0	1.0	0.5	5.2
前半旬	21.3	27.6	18.0	0.7	WSW					49.5			15.3
後半旬	22.5	28.2	18.5	0.9	WSW					32.0			24.2
旬	21.9	27.9	18.3	0.8	WSW					81.5			39.5
平年差/比	+0.2	+0.5	+0.7							86			93

観測所名	延岡									10℃以上積算気温			256
日付	気温(℃)			風向・風速(m/s)						降水量(mm)			日照(h)
	平均	最高	最低	平均	最多	最大	風向	瞬間	風向	日計	1時間	10分	
1	25.7	30.3	22.3	2.1	W	6	ENE	9.7	ENE	15.0	15.0	13.0	10.3
2	25.5	29.9	22.3	1.6	W	3.7	E	6.1	ENE	0.5	1.0	0.5	7.3
3	25.3	30.6	22.2	2.0	WSW	4.1	ESE	7.0	WSW	0.0	0.0	0.0	3.1
4	25.9	31.3	21.1	2.3	W	4.5	E	8.2	SE	0.0	0.0	0.0	9.8
5	24.4	30.6	22.1	2.0	W	8.1	NW	12.7	NW	15.0	11.5	6.5	3.2
6	25.1	29.4	21.8	1.9	W	3.7	ESE	6.2	ESE	0.0	0.0	0.0	1.6
7	26.0	30.9	22.6	1.9	W	5.1	SE	7.9	ESE	0.0	0.0	0.0	7.8
8	25.9	30.7	23.5	1.7	W	4.8	SSE	8.0	S	8.5	7.0	6.0	3.3
9	26.1	30.7	21.8	2.1	W	5.2	E	7.6	E	0.0	0.0	0.0	8.8
10	26.2	30.6	22.8	1.7	W	4.7	E	7.4	E	0.0	0.0	0.0	7.2
前半旬	25.4	30.5	22.0	2.0	W					30.5			33.7
後半旬	25.9	30.5	22.5	1.9	W					8.5			28.7
旬	25.6	30.5	22.3	1.9	W					39.0			62.4
平年差/比	+0.3	+0.5	+0.6							47			107

# 地域気象観測旬報

2012年9月1日～10日 宮崎県 (87)  
(2/5)

観測所名	日向										10℃以上積算気温			252
日付	気温(℃)			風向・風速(m/s)						降水量(mm)			日照(h)	
	平均	最高	最低	平均	最多	最大	風向	瞬間	風向	日計	1時間	10分		
1	25.3	29.8	22.4	1.5	WSW	3.6	SE	6.5	SE	0.5	0.5	0.5	8.6	
2	25.0	30.4	22.6	1.3	W	3	ESE	5.6	ESE	0.0	0.5	0.0	4.7	
3	24.8	30.1	21.8	1.6	W	4	W	7.0	W	3.5	3.5	3.0	4.5	
4	25.4	30.4	<u>21.4</u>	1.6	W	4.2	ESE	7.0	SE	0.0	0.0	0.0	9.3	
5	24.3	30.4	22.3	1.4	W	<u>4.4</u>	WNW	<u>10.1</u>	W	<u>46.5</u>	<u>36.0</u>	<u>12.5</u>	4.7	
6	25.0	29.3	22.2	1.3	W	3.3	ESE	5.6	ENE	0.0	0.0	0.0	2.4	
7	25.3	30.0	22.8	1.2	W	3.4	SE	6.2	SE	0.0	0.0	0.0	5.3	
8	25.6	30.2	23.3	1.4	WSW	3.3	SE	6.5	SE	3.0	2.5	2.5	5.2	
9	25.9	<u>30.7</u>	22.2	1.6	SE	3.8	SE	7.4	ESE	0.0	0.0	0.0	9.8	
10	25.7	<u>30.5</u>	22.6	1.3	W	3	ESE	6.1	ESE	0.0	0.0	0.0	7.2	
前半旬	25.0	30.2	22.1	1.5	W					50.5			31.8	
後半旬	25.5	30.1	22.6	1.4	W					3.0			29.9	
旬	25.2	30.2	22.4	1.4	W					53.5			61.7	
平年差/比	-0.4	-0.3	+0.3							64			101	

観測所名	神門										10℃以上積算気温			244
日付	気温(℃)			風向・風速(m/s)						降水量(mm)			日照(h)	
	平均	最高	最低	平均	最多	最大	風向	瞬間	風向	日計	1時間	10分		
1	24.6	30.6	20.7	0.8	SSE	2.8	SSE	6.7	SSE	0.0	0.0	0.0	7.4	
2	23.8	28.2	21.4	0.4	SSE	1.8	SSE	4.2	SSE	3.0	3.0	1.5	2.6	
3	24.2	29.3	20.8	0.5	SSE	2.1	SSE	6.1	NNW	0.0	0.0	0.0	3.4	
4	24.7	<u>32.7</u>	19.9	0.7	SSE	<u>3.4</u>	S	<u>6.8</u>	SSE	0.0	0.0	0.0	6.4	
5	23.7	30.6	20.7	0.5	SSE	2.4	SE	6.1	SSE	<u>9.0</u>	<u>9.0</u>	<u>7.0</u>	3.7	
6	24.0	28.7	20.4	0.3	S	1.5	SSE	3.4	SSE	0.5	0.5	0.5	1.7	
7	24.4	29.5	20.4	0.6	SSE	2.2	SSE	5.4	SSE	0.0	0.0	0.0	3.6	
8	24.0	29.5	21.4	0.5	SSE	2.1	SSE	5.0	SE	2.0	1.5	1.5	3.1	
9	24.9	32.2	<u>19.5</u>	0.7	SSE	2.9	S	5.7	S	0.0	0.0	0.0	8.0	
10	25.4	31.6	21.3	0.6	SSE	2.4	SSE	6.1	SSE	0.0	0.0	0.0	6.7	
前半旬	24.2	30.3	20.7	0.6	SSE					12.0			23.5	
後半旬	24.5	30.3	20.6	0.5	SSE					2.5			23.1	
旬	24.4	30.3	20.7	0.6	SSE					14.5			46.6	
平年差/比	+0.6	+0.4	+1.0							11			101	

観測所名	西米良										10℃以上積算気温			244
日付	気温(℃)			風向・風速(m/s)						降水量(mm)			日照(h)	
	平均	最高	最低	平均	最多	最大	風向	瞬間	風向	日計	1時間	10分		
1	23.9	31.1	<u>18.7</u>	1.1	WSW	<u>4.9</u>	WSW	7.9	WSW	0.0	0.0	0.0	7.3	
2	24.2	29.6	21.1	0.8	WSW	3.2	WSW	5.1	WSW	0.0	0.0	0.0	2.8	
3	23.8	28.1	21.1	0.2	WSW	2.3	WSW	5.2	E	1.0	1.0	1.0	0.5	
4	24.8	31.8	20.4	0.7	WSW	4.5	WSW	<u>8.0</u>	WSW	0.0	0.0	0.0	6.3	
5	24.0	30.7	21.7	0.3	NE	2.3	SSE	6.0	S	1.0	1.0	0.5	1.3	
6	24.1	28.8	20.9	0.3	NNE	1.5	SE	4.8	S	0.0	0.0	0.0	1.0	
7	24.1	31.4	20.3	0.9	NE	4.7	W	7.7	WNW	1.0	1.0	0.5	5.4	
8	24.1	28.6	21.9	0.5	W	2.7	WSW	5.9	E	<u>17.0</u>	<u>7.5</u>	<u>5.5</u>	3.4	
9	24.9	32.1	20.4	0.6	WSW	3.8	WSW	6.1	W	0.0	0.0	0.0	6.2	
10	25.9	<u>32.4</u>	22.1	0.4	E	2.6	S	5.6	SSW	0.0	0.0	0.0	7.5	
前半旬	24.1	30.3	20.6	0.6	WSW					2.0			18.2	
後半旬	24.6	30.7	21.1	0.5	WSW					18.0			23.5	
旬	24.4	30.5	20.9	0.6	WSW					20.0			41.7	
平年差/比	+0.4	+0.4	+0.6							18			101	

観測所名	高鍋										10℃以上積算気温			260
日付	気温(℃)			風向・風速(m/s)						降水量(mm)			日照(h)	
	平均	最高	最低	平均	最多	最大	風向	瞬間	風向	日計	1時間	10分		
1	26.0	29.9	23.5	1.9	ENE	4.4	ENE	6.9	ENE	0.5	0.5	0.5	7.5	
2	25.8	29.1	23.1	1.6	ENE	3.6	NE	5.8	ENE	3.0	1.5	1.0	8.1	
3	25.9	28.9	23.2	1.6	WNW	4.5	SSE	6.9	S	0.0	0.0	0.0	3.4	
4	26.4	29.8	<u>22.5</u>	2.1	SSE	5.5	SSE	7.6	SE	0.0	0.0	0.0	9.8	
5	25.8	<u>30.6</u>	23.9	1.8	NW	5.3	SSE	7.1	NW	1.5	1.5	1.0	4.1	
6	25.7	27.8	23.5	1.2	WNW	2.9	SSE	<u>8.0</u>	SE	0.0	0.0	0.0	0.5	
7	25.7	29.4	23.3	1.4	NW	4.4	SSE	6.9	SE	0.0	0.0	0.0	2.7	
8	26.0	29.4	23.5	1.6	WNW	4.2	SSE	5.8	SSE	<u>18.5</u>	<u>11.0</u>	<u>10.0</u>	5.2	
9	26.5	29.9	22.9	1.9	WNW	4.8	SE	6.5	SSE	0.0	0.0	0.0	11.1	
10	26.6	29.9	23.0	2.1	SSE	<u>5.7</u>	SSE	7.5	SSE	0.0	0.0	0.0	9.5	
前半旬	26.0	29.7	23.2	1.8	NW					5.0			32.9	
後半旬	26.1	29.3	23.2	1.6	WNW					18.5			29.0	
旬	26.0	29.5	23.2	1.7	WNW					23.5			61.9	
平年差/比	+0.1	-0.4	+0.7							33			99	

# 地域気象観測旬報

2012年9月1日～10日 宮崎県 (87)  
(3/5)

観測所名	加久藤										10℃以上積算気温			244
日付	気温(℃)			風向・風速(m/s)						降水量(mm)			日照(h)	
	平均	最高	最低	平均	最多	最大	風向	瞬間	風向	日計	1時間	10分		
1	24.3	32.0	17.6	1.5	E	3.3	ENE	7.3	ESE	0.0	0.0	0.0	9.1	
2	24.8	31.7	20.8	1.2	E	3.3	E	6.7	E	1.5	1.5	1.5	6.2	
3	23.5	29.7	20.9	0.8	S	4	SW	6.4	WSW	0.5	0.5	0.5	2.3	
4	25.2	33.0	19.6	0.9	E	2.6	E	5.8	E	0.0	0.0	0.0	6.9	
5	24.0	30.6	21.5	0.9	ENE	3.8	W	7.6	W	1.5	1.5	0.5	2.6	
6	23.9	28.1	21.0	0.8	SSW	2.7	WNW	5.4	NNW	0.0	0.0	0.0	0.6	
7	23.6	31.6	20.1	0.9	S	3.5	SE	7.6	SE	17.5	17.0	9.5	4.6	
8	24.9	30.9	21.9	1.3	E	3.1	E	6.2	E	0.0	0.0	0.0	3.6	
9	25.1	32.1	19.8	1.0	S	3	SSW	5.0	SSW	0.0	0.0	0.0	8.5	
10	24.9	30.7	20.6	1.3	W	3.4	SW	5.9	W	0.0	0.0	0.0	6.8	
前半旬	24.4	31.4	20.1	1.1	E					3.5			27.1	
後半旬	24.5	30.7	20.7	1.1	S					17.5			24.1	
旬	24.4	31.0	20.4	1.1	E					21.0			51.2	
平年差/比	-0.1	+0.6	+0.2							25			84	

観測所名	西都										10℃以上積算気温			258
日付	気温(℃)			風向・風速(m/s)						降水量(mm)			日照(h)	
	平均	最高	最低	平均	最多	最大	風向	瞬間	風向	日計	1時間	10分		
1	25.7	30.0	21.8	2.0	E	4.9	E	7.8	ESE	0.0	0.0	0.0	7.8	
2	25.6	30.5	22.9	1.7	ESE	4.3	SE	6.4	ESE	4.0	3.0	1.5	5.4	
3	25.6	30.5	22.6	1.3	WNW	3.9	E	5.7	SE	0.0	0.0	0.0	3.1	
4	26.2	32.4	21.7	1.7	SE	5.5	SE	8.6	SE	0.0	0.0	0.0	10.2	
5	25.7	32.3	23.0	1.4	SW	5.8	SW	9.5	SSW	4.0	3.5	2.5	4.2	
6	25.3	28.6	22.9	1.1	WSW	3.8	ESE	5.1	ESE	0.0	0.0	0.0	0.1	
7	25.4	30.8	22.6	1.5	WNW	4.9	ESE	8.9	E	0.0	0.0	0.0	2.5	
8	25.6	29.4	22.6	1.6	NW	4.1	SE	6.1	SE	5.0	3.0	1.5	3.7	
9	26.3	32.1	21.9	1.9	WNW	4.6	SE	7.1	SE	0.0	0.0	0.0	10.8	
10	26.4	31.8	22.1	1.7	SE	4.9	SE	7.0	S	0.0	0.0	0.0	7.8	
前半旬	25.8	31.1	22.4	1.6	WNW					8.0			30.7	
後半旬	25.8	30.5	22.4	1.6	WNW					5.0			24.9	
旬	25.8	30.8	22.4	1.6	WNW					13.0			55.6	
平年差/比	-0.1	0.0	+0.3							18			98	

観測所名	小林										10℃以上積算気温			248
日付	気温(℃)			風向・風速(m/s)						降水量(mm)			日照(h)	
	平均	最高	最低	平均	最多	最大	風向	瞬間	風向	日計	1時間	10分		
1	24.6	30.5	19.8	2.4	SSE	5.2	SE	8.5	SE	0.0	0.0	0.0	8.9	
2	24.6	30.3	21.5	1.8	SSE	4.5	SE	7.2	E	0.0	0.0	0.0	5.1	
3	23.9	29.9	21.6	1.6	WNW	6.1	WNW	11.8	WNW	9.5	9.5	8.0	1.3	
4	25.2	32.0	19.8	1.7	SE	4.7	ESE	9.0	E	0.0	0.0	0.0	7.6	
5	24.3	30.4	22.0	1.4	NNW	5.9	NNW	9.8	E	0.5	0.5	0.5	1.9	
6	24.7	28.0	21.8	1.3	WNW	3.1	WNW	4.3	WNW	0.0	0.0	0.0	0.4	
7	24.3	31.1	21.6	1.8	WNW	6.7	SSW	10.8	S	6.0	5.0	1.5	4.1	
8	24.5	30.1	22.2	1.7	ESE	4.9	SE	7.4	ESE	0.5	0.5	0.5	3.5	
9	25.6	31.6	20.8	1.2	SSE	4.5	SE	6.7	SSE	0.0	0.0	0.0	7.8	
10	25.9	31.5	21.4	2.2	WNW	4	NW	7.1	W	0.0	0.0	0.0	9.4	
前半旬	24.5	30.6	20.9	1.8	WNW					10.0			24.8	
後半旬	25.0	30.5	21.6	1.6	WNW					6.5			25.2	
旬	24.8	30.5	21.3	1.7	WNW					16.5			50.0	
平年差/比	-0.3	+0.1	-0.2							12			86	

観測所名	宮崎										10℃以上積算気温			261
日付	気温(℃)			風向・風速(m/s)						降水量(mm)			日照(h)	
	平均	最高	最低	平均	最多	最大	風向	瞬間	風向	日計	1時間	10分		
1	26.0	29.3	23.3	2.8	WNW	5.4	ENE	8.0	ENE	0.0	0.0	0.0	6.0	
2	25.9	29.7	23.4	2.2	E	4.9	ENE	7.1	ESE	10.5	10.5	4.0	6.5	
3	26.1	30.2	23.5	1.9	WNW	4.4	ESE	6.1	SE	0.0	0.0	0.0	2.5	
4	26.6	30.8	22.4	2.6	W	6	ESE	10.3	ESE	0.0	0.0	0.0	8.5	
5	25.6	30.7	22.3	1.7	WNW	5.2	SW	9.9	SW	25.0	19.0	9.5	2.5	
6	25.6	28.7	23.4	1.6	WNW	3.5	ESE	5.0	ESE	0.0	0.0	0.0	0.0	
7	25.9	30.1	23.4	1.8	WNW	5.9	ENE	8.1	E	0.0	0.0	0.0	2.3	
8	26.3	29.7	23.5	2.1	WNW	5.5	SE	9.5	SE	9.5	7.5	6.5	4.4	
9	26.4	30.6	22.6	2.3	WNW	6	ESE	9.9	ESE	0.0	0.0	0.0	10.8	
10	26.8	31.1	23.1	2.3	W	5.3	ESE	8.2	SE	0.0	0.0	0.0	9.3	
前半旬	26.0	30.1	23.0	2.2	WNW					35.5			26.0	
後半旬	26.2	30.0	23.2	2.0	WNW					9.5			26.8	
旬	26.1	30.1	23.1	2.1	WNW					45.0			52.8	
平年差/比	+0.2	+0.5	+0.4							54			93	

# 地域気象観測旬報

2012年9月1日～10日 宮崎県 (87)  
(4/5)

観測所名	青島										10℃以上積算気温			257
日付	気温(℃)			風向・風速(m/s)						降水量(mm)			日照(h)	
	平均	最高	最低	平均	最多	最大	風向	瞬間	風向	日計	1時間	10分		
1	26.1	27.8	23.9	1.5	W	2.7	E	5.1	E	0.0	0.0	0.0	4.4	
2	25.3	28.0	23.3	1.3	WNW	2.8	WNW	4.3	WNW	3.5	3.5	2.0	5.8	
3	25.2	29.0	22.9	1.0	W	2.8	ESE	4.7	E	0.0	0.0	0.0	0.4	
4	25.8	<u>30.6</u>	<u>22.2</u>	1.5	WSW	3.7	E	7.9	SE	0.0	0.0	0.0	8.8	
5	25.6	<u>30.3</u>	<u>23.6</u>	1.4	WSW	<u>4.6</u>	WNW	<u>9.0</u>	NW	8.5	8.0	3.0	4.3	
6	25.4	28.0	23.6	1.0	W	2.2	SE	4.7	SE	<u>10.0</u>	<u>10.0</u>	<u>8.0</u>	0.3	
7	25.5	28.4	23.3	1.1	W	4.1	ESE	7.5	ESE	1.0	0.5	0.5	2.4	
8	26.0	29.6	23.8	1.5	W	4.1	E	7.0	SE	4.5	2.0	1.5	7.2	
9	26.1	30.0	23.2	1.6	W	3.7	E	6.8	E	0.0	0.0	0.0	11.1	
10	26.4	30.3	22.5	1.4	WSW	2.9	SE	6.2	S	0.0	0.0	0.0	10.0	
前半旬	25.6	29.1	23.2	1.3	W					12.0			23.7	
後半旬	25.9	29.3	23.3	1.3	W					15.5			31.0	
旬	25.7	29.2	23.2	1.3	W					27.5			54.7	
平年差/比	-0.2	-0.5	+0.4							31			98	

観測所名	赤江										10℃以上積算気温			262
日付	気温(℃)			風向・風速(m/s)						降水量(mm)			日照(h)	
	平均	最高	最低	平均	最多	最大	風向	瞬間	風向	日計	1時間	10分		
1	26.4	28.9	24.4	2.9	NE	5.2	ENE	7.7	ESE	0.0	0.0	0.0		
2	25.9	28.9	23.7	2.5	NE	4.2	NE	8.2	N	3.5	3.5	2.0		
3	25.9	29.0	23.8	2.4	WNW	5.6	SSE	7.2	SSE	0.0	0.0	0.0		
4	26.3	30.1	<u>22.2</u>	3.0	WNW	6.4	SSE	8.2	SSE	0.0	0.0	0.0		
5	26.1	<u>30.6</u>	<u>23.0</u>	2.2	WNW	<u>7.7</u>	W	<u>17.0</u>	WNW	13.0	13.0	<u>13.0</u>		
6	25.7	28.1	23.9	2.2	SSE	3.8	SSE	5.1	SSE	0.0	0.0	0.0		
7	25.8	29.0	23.5	1.9	WNW	5.5	ESE	7.7	ESE	0.0	0.0	0.0		
8	26.4	29.9	23.8	2.6	WNW	6.3	SSE	8.2	SSE	<u>14.5</u>	<u>14.5</u>	9.0		
9	26.5	29.9	22.8	3.3	WNW	7.1	SSE	9.3	SSE	0.0	0.0	0.0		
10	26.7	30.2)	22.8)	3.4)	W	7.6)	SSE)	9.8)	SE)	0.0	0.0)	0.0)		
前半旬	26.1	29.5	23.4	2.6	WNW					16.5				
後半旬	26.2	29.4	23.4	2.7	WNW					14.5				
旬	26.2	29.5	23.4	2.6	WNW					31.0				
平年差/比	-0.6	-0.7	-0.5							25				

観測所名	都城										10℃以上積算気温			254
日付	気温(℃)			風向・風速(m/s)						降水量(mm)			日照(h)	
	平均	最高	最低	平均	最多	最大	風向	瞬間	風向	日計	1時間	10分		
1	25.2	31.2	20.6	1.9	NE	5.3	NE	7.9	NE	0.0	0.0	0.0	7.4	
2	24.9	30.0	22.4	1.4	NNE	3.2	SW	7.1	SW	5.5	5.0	2.5	2.3	
3	24.7	30.1	22.3	1.0	S	<u>5.3</u>	SSW	<u>9.4</u>	SSW	0.0	0.0	0.0	0.5	
4	26.0	32.5	<u>20.3</u>	1.6	S	5.1	S	8.2	S	0.0	0.0	0.0	11.2	
5	25.3	31.7	22.8	1.4	NE	4.1	WNW	8.9	WNW	6.0	6.0	2.5	3.9	
6	24.7	27.9	22.7	1.0	SSW	2.9	SSW	4.1	SSE	0.5	0.5	0.5	0.0	
7	24.7	29.8	22.1	1.2	N	3.9	SSE	7.1	SW	<u>24.0</u>	<u>23.5</u>	<u>12.5</u>	2.7	
8	25.9	32.6	22.3	1.6	S	5.2	SSW	8.2	SSW	0.0	0.0	0.0	6.1	
9	26.1	32.6	21.5	1.5	SW	4.6	SSW	7.3	SSW	0.0	0.0	0.0	9.3	
10	26.3	<u>32.6</u>	21.9	1.4	S	3.8	SW	6.5	SW	0.0	0.0	0.0	7.2	
前半旬	25.2	31.1	21.7	1.5	NE					11.5			25.3	
後半旬	25.5	31.1	22.1	1.3	SSW					24.5			25.3	
旬	25.4	31.1	21.9	1.4	S					36.0			50.6	
平年差/比	0.0	+0.5	+0.2							38			95	

観測所名	油津										10℃以上積算気温			264
日付	気温(℃)			風向・風速(m/s)						降水量(mm)			日照(h)	
	平均	最高	最低	平均	最多	最大	風向	瞬間	風向	日計	1時間	10分		
1	26.6	30.2	24.0	2.7	ENE	<u>6.1</u>	E	<u>9.3</u>	E	0.0	0.0	0.0	9.0	
2	25.9	29.6	23.4	2.4	WNW	6	E	8.7	E	<u>17.5</u>	<u>16.0</u>	<u>12.5</u>	7.5	
3	26.2	30.9	23.7	2.6	WNW	4	WNW	6.2	SSW	0.0	0.0	0.0	4.1	
4	26.2	30.2	<u>22.5</u>	2.7	WNW	5	WNW	7.4	S	1.5	1.5	1.5	7.0	
5	26.8	30.9	24.3	2.1	WNW	4	WNW	5.9	WNW	0.0	0.0	0.0	5.2	
6	25.8	27.6	24.0	1.7	WNW	4.1	NW	5.0	WNW	2.0	2.0	1.0	0.0	
7	25.8	29.0	23.6	2.5	WNW	5	E	7.6	E	0.0	0.0	0.0	1.5	
8	26.8	30.8	24.2	2.2	WNW	4	WNW	5.7	SE	5.5	5.0	2.5	7.4	
9	26.8	30.9	23.5	2.8	WNW	3.7	WNW	5.8	SSE	0.0	0.0	0.0	10.4	
10	26.7	<u>31.2</u>	22.8	2.9	WNW	4.5	WNW	6.9	SSE	0.0	0.0	0.0	9.5	
前半旬	26.3	30.4	23.6	2.5	WNW					19.0			32.8	
後半旬	26.4	29.9	23.6	2.4	WNW					7.5			28.8	
旬	26.4	30.1	23.6	2.5	WNW					26.5			61.6	
平年差/比	0.0	0.0	+0.1							37			105	



# 地域気象観測旬報

2012年9月1日～10日 宮崎県 (87)  
(5/5)

観測所名	串間									10℃以上積算気温			258
日付	気温(℃)			風向・風速(m/s)						降水量(mm)			日照 (h)
	平均	最高	最低	平均	最多	最大	風向	瞬間	風向	日計	1時間	10分	
1	25.8	30.7	21.7	2.1	ENE	5.5	ENE	9.2	E	0.0	0.0	0.0	7.6
2	25.3	29.4	23.1	1.3	NE	3.1	ENE	5.2	ENE	7.0	4.5	4.0	2.4
3	25.4	30.0	22.8	1.2	NE	3.8	SSW	7.0	SW	0.0	0.0	0.0	5.0
4	25.9	30.5	21.7	1.5	NE	3.3	ESE	6.0	ESE	1.0	1.0	1.0	8.1
5	26.5	31.0	23.7	1.3	NE	3.2	SSW	5.6	WSW	2.0	1.0	1.0	4.4
6	25.4	27.4	23.2	0.9	NE	2.4	WSW	4.0	SE	0.0	1.0	1.0	0.1
7	25.5	29.7	22.8	1.4	NNE	3.4	ENE	6.1	ENE	5.5	5.5	4.0	0.8
8	26.4	30.7	23.5	1.7	NE	3.8	SSW	6.3	SSW	1.5	1.5	1.5	7.0
9	26.2	30.4	22.8	1.6	NE	3.9	SSW	6.8	SW	0.0	0.0	0.0	11.1
10	25.8	30.1	21.7	1.6	SSW	4.2	SSW	7.0	S	0.0	0.0	0.0	10.5
前半旬	25.8	30.3	22.6	1.5	NE					10.0			27.5
後半旬	25.9	29.7	22.8	1.4	NE					7.0			29.5
旬	25.8	30.0	22.7	1.5	NE					17.0			57.0
平年差/比	0.0	-0.4	+0.5							22			96

# 地域雨量観測旬報

2012年9月1日～10日 宮崎県 (87)  
(1/1)

観測所名	日之影				諸塚				北方				椎葉				都農				えびの						
	降水量(mm)				降水量(mm)				降水量(mm)				降水量(mm)				降水量(mm)				降水量(mm)						
	日計	平年比	最大1時間	最大10分間	日計	平年比	最大1時間	最大10分間	日計	平年比	最大1時間	最大10分間	日計	平年比	最大1時間	最大10分間	日計	平年比	最大1時間	最大10分間	日計	平年比	最大1時間	最大10分間	日計	平年比	最大1時間
1	0.0		0.0	0.0	0.0		0.0	0.0	0.0		0.0	0.0	0.0		0.0	0.0	3.0		2.0	1.0	0.0		0.0	0.0		0.0	0.0
2	0.0		0.0	0.0	1.0		0.5	0.5	0.5		0.5	0.5	5.0		5.0	2.5	0.5		1.5	0.5	1.0		1.0	1.0		1.0	1.0
3	16.5		15.0	5.0	58.0		41.5	14.5	0.0		0.0	0.0	0.0		0.0	0.0	0.0		0.0	0.0	0.0		0.0	0.0		0.0	0.0
4	0.0		0.0	0.0	1.5		1.0	1.0	0.0		0.0	0.0	0.0		0.0	0.0	0.0		0.0	0.0	0.0		0.0	0.0		0.0	0.0
5	42.0		27.0	10.0	11.5		9.5	6.0	24.5		22.5	11.0	7.5		6.5	4.5	26.5		26.5	11.0	4.5		4.5	2.5		4.5	2.5
半旬計/最大	58.5	//	27.0	10.0	72.0	93	41.5	14.5	25.0	47	22.5	11.0	12.5	//	6.5	4.5	30.0	//	26.5	11.0	5.5	6	4.5	2.5		4.5	2.5
6	2.5		2.5	2.0	0.0		0.0	0.0	0.0		0.0	0.0	0.0		0.0	0.0	0.0		0.0	0.0	0.5		0.5	0.5		0.5	0.5
7	0.0		0.0	0.0	0.0		0.0	0.0	0.0		0.0	0.0	3.5		2.5	1.0	0.0		0.0	0.0	10.5		10.0	6.0		10.0	6.0
8	2.5		2.0	1.5	1.0		1.0	0.5	0.5		0.5	0.5	3.5		3.5	2.5	6.5		3.0	2.0	1.0		0.5	0.5		0.5	0.5
9	0.0		0.0	0.0	0.0		0.0	0.0	0.0		0.0	0.0	0.0		0.0	0.0	0.0		0.0	0.0	0.0		0.0	0.0		0.0	0.0
10	45.5		32.5	9.5	11.5		11.5	6.5	0.5		0.5	0.5	0.0		0.0	0.0	0.0		0.0	0.0	0.0		0.0	0.0		0.0	0.0
半旬計/最大	50.5	//	32.5	9.5	12.5	17	11.5	6.5	1.0	2	0.5	0.5	7.0	//	3.5	2.5	6.5	//	3.0	2.0	12.0	15	10.0	6.0		10.0	6.0
旬計	109.0	//			84.5	66			26.0	33			19.5	//			36.5	//			17.5	11					
旬最大	45.5		32.5	10.0	58.0		41.5	14.5	24.5		22.5	11.0	7.5		6.5	4.5	26.5		26.5	11.0	10.5		10.0	6.0		10.0	6.0
起日	10		10	5	3		3	3	5		5	5	5		5	5	5		5	5	7		7	7		7	7

観測所名	高原				野尻				国富				山田				深瀬										
	降水量(mm)				降水量(mm)				降水量(mm)				降水量(mm)				降水量(mm)				降水量(mm)						
	日計	平年比	最大1時間	最大10分間	日計	平年比	最大1時間	最大10分間	日計	平年比	最大1時間	最大10分間	日計	平年比	最大1時間	最大10分間	日計	平年比	最大1時間	最大10分間	日計	平年比	最大1時間	最大10分間	日計	平年比	最大1時間
1	0.0		0.0	0.0	0.0		0.0	0.0	0.0		0.0	0.0	2.0		2.0	1.5	0.0		0.0	0.0							
2	0.0		0.0	0.0	3.5		3.5	3.0	0.0		0.0	0.0	0.0		0.0	0.0	1.5		1.5	1.0							
3	0.0		0.0	0.0	0.0		0.0	0.0	0.0		0.0	0.0	0.0		0.0	0.0	0.0		0.0	0.0							
4	0.0		0.0	0.0	0.0		0.0	0.0	0.0		0.0	0.0	0.0		0.0	0.0	0.0		0.0	0.0							
5	0.0		0.0	0.0	0.0		0.0	0.0	7.0		7.0	6.5	12.5		12.5	6.5	0.5		0.5	0.5							
半旬計/最大	0.0	//	0.0	0.0	3.5	8	3.5	3.0	7.0	14	7.0	6.5	14.5	//	12.5	6.5	2.0	3	1.5	1.0							
6	0.0		0.0	0.0	0.0		0.0	0.0	0.5		0.5	0.5	0.0		0.0	0.0	0.5		0.5	0.5							
7	3.5		3.5	2.0	1.0		0.5	0.5	1.0		1.0	0.5	2.5		2.5	1.5	0.0		0.0	0.0							
8	9.0		8.5	6.0	15.5		12.0	3.5	12.5		10.5	7.0	0.0		0.0	0.0	2.5		1.0	1.0							
9	0.0		0.0	0.0	0.0		0.0	0.0	0.0		0.0	0.0	0.0		0.0	0.0	0.0		0.0	0.0							
10	0.0		0.0	0.0	0.0		0.0	0.0	0.0		0.0	0.0	0.0		0.0	0.0	0.0		0.0	0.0							
半旬計/最大	12.5	//	8.5	6.0	16.5	37	12.0	3.5	14.0	27	10.5	7.0	2.5	//	2.5	1.5	3.0	5	1.0	1.0							
旬計	12.5	//			20.0	33			21.0	24			17.0	//			5.0	5									
旬最大	9.0		8.5	6.0	15.5		12.0	3.5	12.5		10.5	7.0	12.5		12.5	6.5	2.5		1.5	1.0							
起日	8		8	8	8		8	8	8		8	8	5		5	5	8		2	8							