

宮 崎 県 農 業 気 象 速 報

平成 23 年 6 月 上旬

宮 崎 県
宮 崎 地 方 気 象 台
平成 23 年 6 月 13 日

天 気 概 況

曇りや雨の日が多く、旬の降水量は平年比 91～578%で古江を除き多い、10日は加久藤で日降水量 208.5mm の大雨

上旬は梅雨前線や低気圧の影響で曇りや雨の日が多かった。3日は上空に寒気が流れ込んだ影響で大気の状態が不安定となり、北部山沿いの多い所で15mmの雨が降った。5日から6日にかけては低気圧が九州南岸を通過し、梅雨前線の活動が活発となったため、県内各地で20.0～119.0mmの雨が降った。7日から8日にかけては低気圧が九州南岸を通過したため、県内各地で34.0～83.5mmの雨が降った。10日は梅雨前線が九州北部に停滞し、南から暖かく湿った空気が流れ込み大気の状態が不安定となり、県内各地で24.0～208.5mmの雨が降った。10日の日最大1時間降水量は、加久藤で51.0mmの非常に激しい雨を観測した。気温は、8日までは平年並か平年より低く経過したが、9日から10日は平年より高かった。

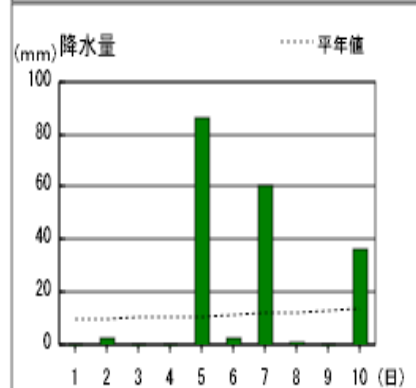
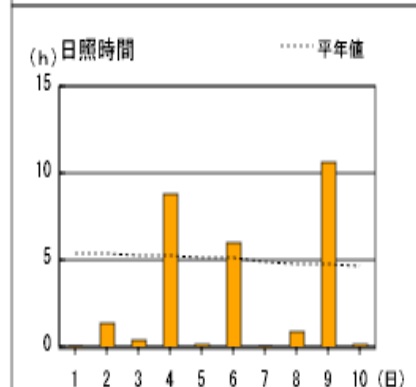
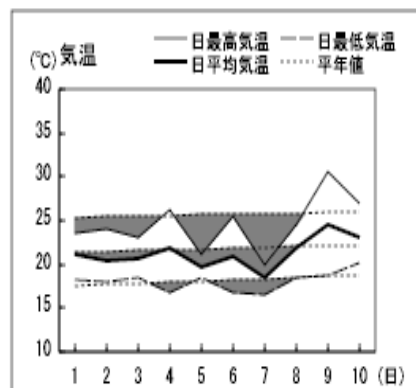
県内各地の旬平均気温は平年差-0.7～+0.2℃で平年並か低く、旬降水量は93.0～332.0mm（平年比91～578%）で古江を除き平年より多く、旬日照時間は平年比40～60%で平年より少なかった。

宮崎市の旬平均気温は平年より低く、旬降水量は多く、旬日照時間はかなり少なかった。

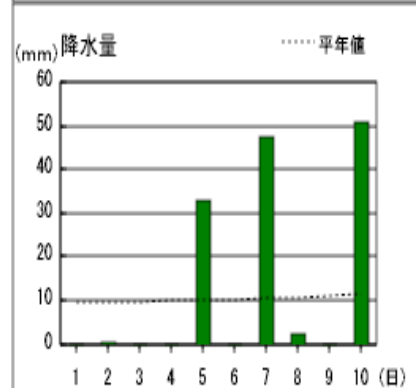
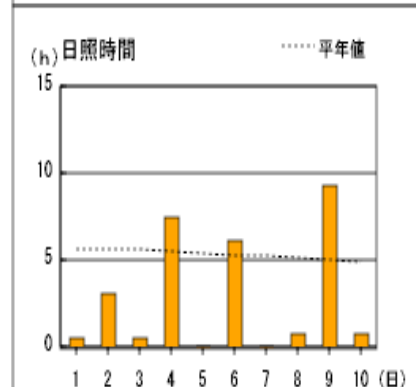
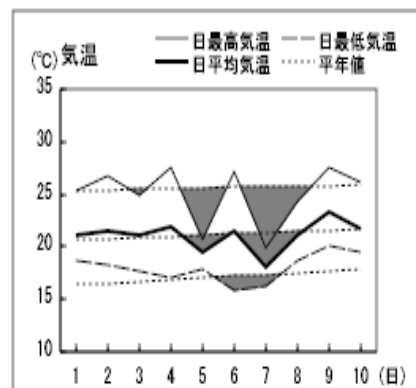
日々の天気概況	宮崎市の昼間の天気
1日 気圧の谷が接近した。	曇り一時雨
2日 梅雨前線が九州の南海上に停滞した。	雨後曇り時々晴れ
3日 梅雨前線が九州の南海上に停滞した。	曇り
4日 九州付近に中心を持つ高気圧に覆われたが、梅雨前線が大陸東岸から九州南岸に接近した。	曇り
5日 梅雨前線が九州南岸に停滞し、前線上を低気圧が通過した。	大雨
6日 梅雨前線が九州の南海上に南下した。	曇り一時晴れ、霧を伴う
7日 梅雨前線が九州南岸まで北上し、東シナ海の低気圧が九州南岸を通過した。	雨
8日 梅雨前線が九州の南海上に停滞した。	曇り
9日 梅雨前線の活動が弱まり、日本の南に中心を持つ高気圧に覆われた。	晴れ時々薄曇り
10日 梅雨前線が九州北部に停滞し、南から暖かく湿った空気が流れ込んだ。	雨時々曇り、雷を伴う

アメダス 気象経過図：2011年6月1日-2011年6月10日

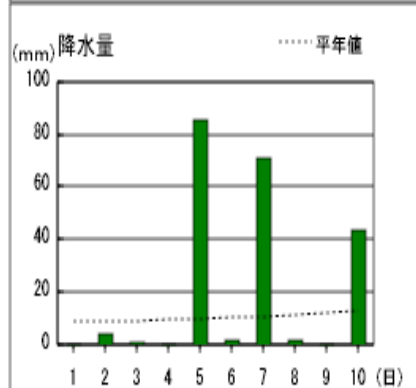
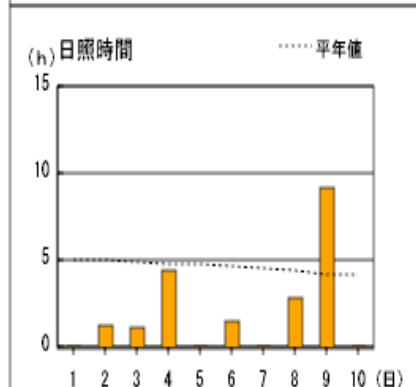
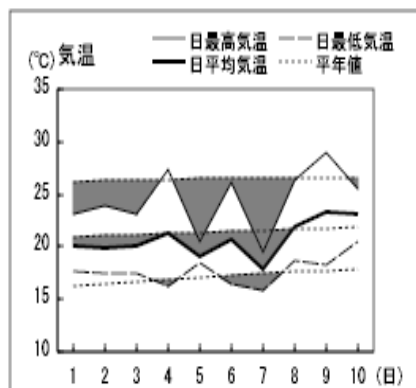
宮崎



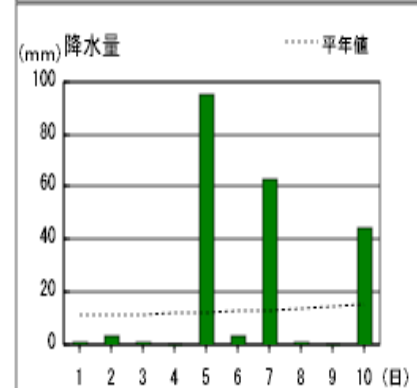
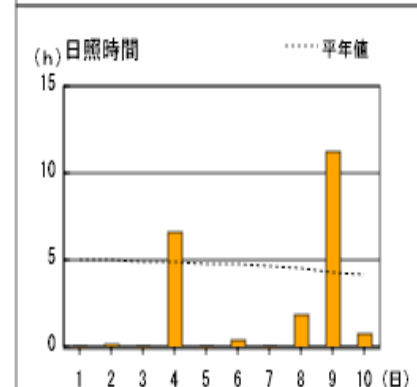
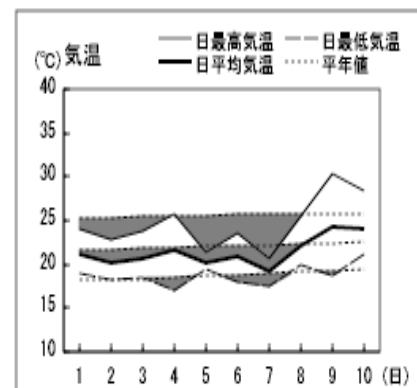
延岡



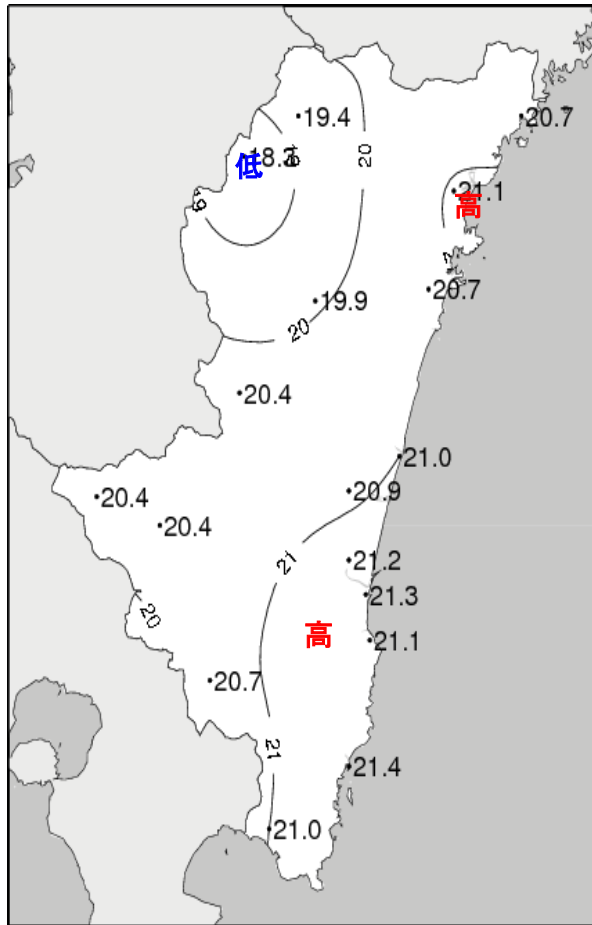
都城



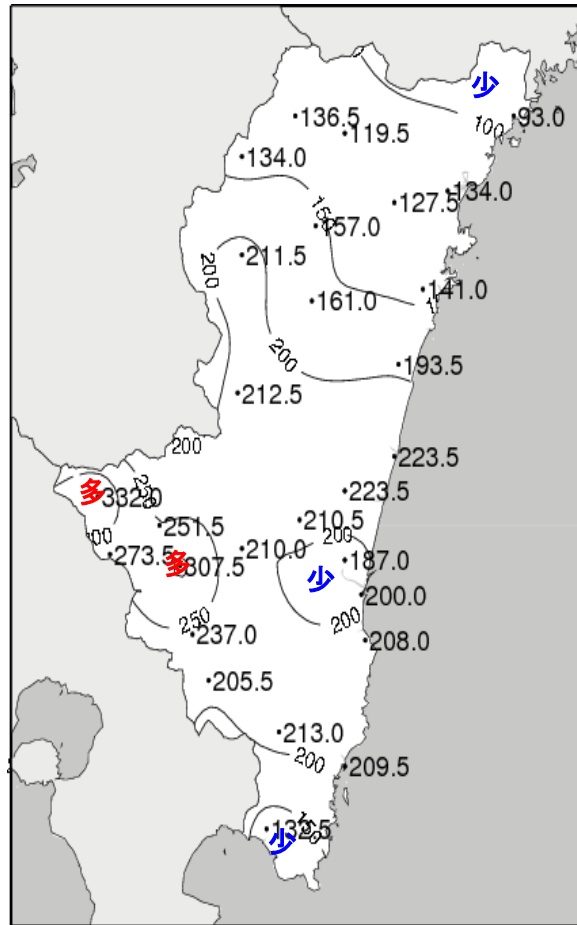
油津



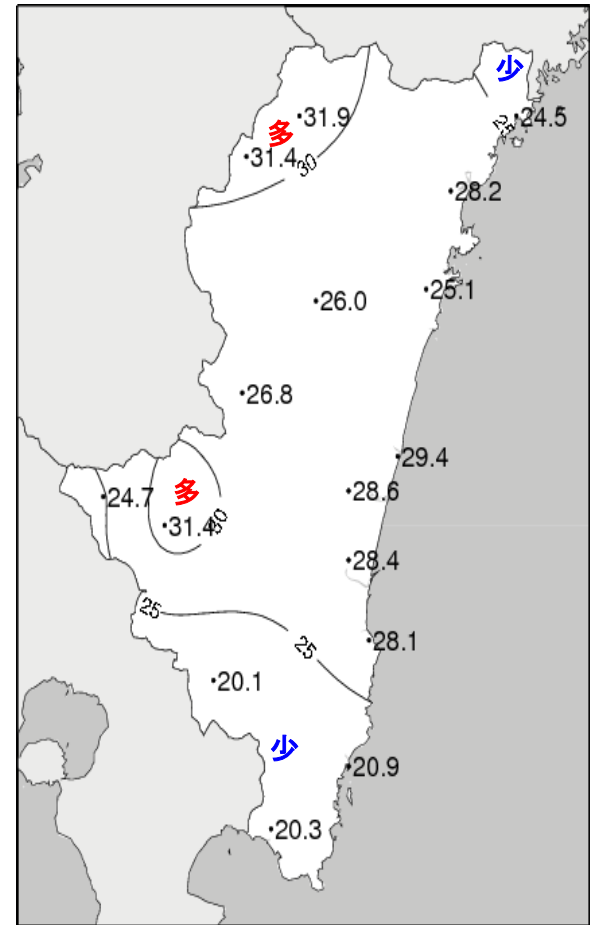
2011(平成23年)6月上旬 気象分布図



2011年6月上旬気温観測値 (°C)

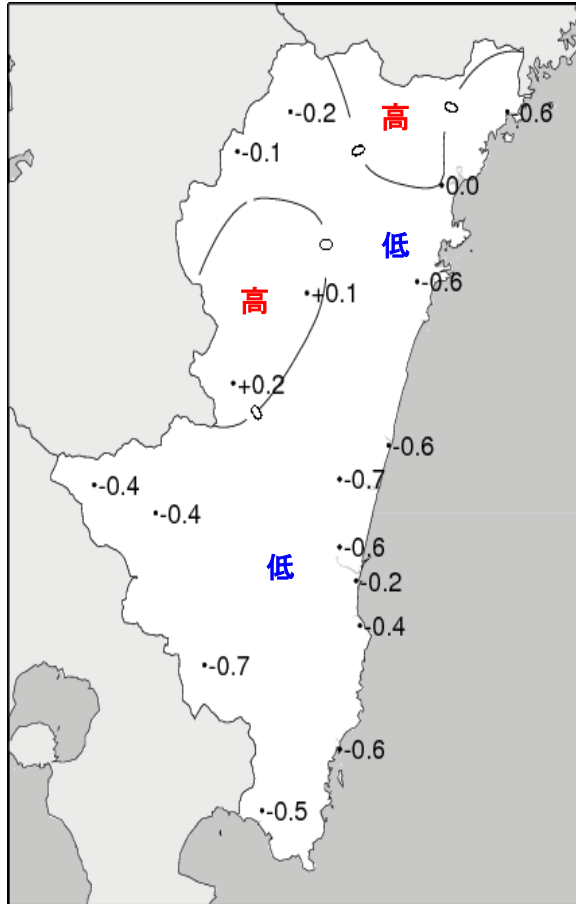


2011年6月上旬降水量観測値 (ミリ)

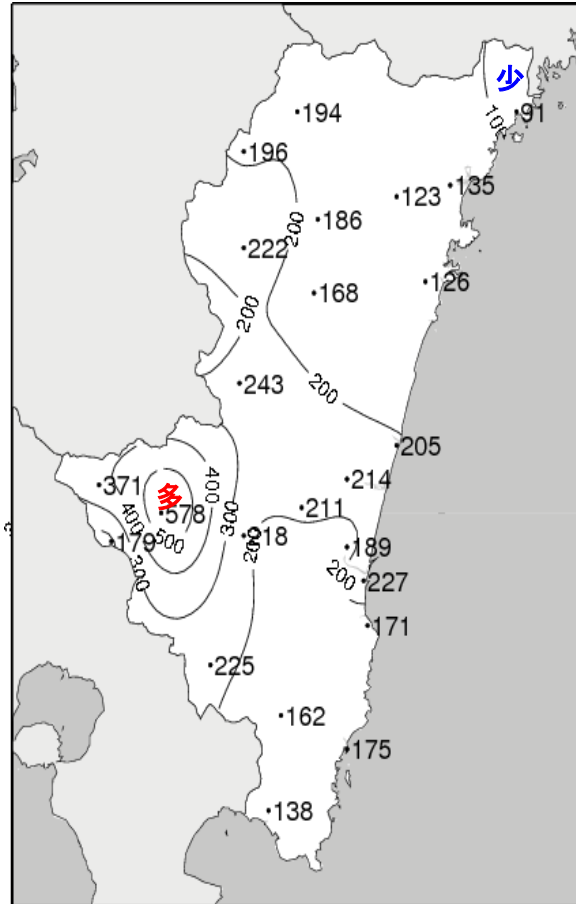


2011年6月上旬日照時間観測値 (時間)

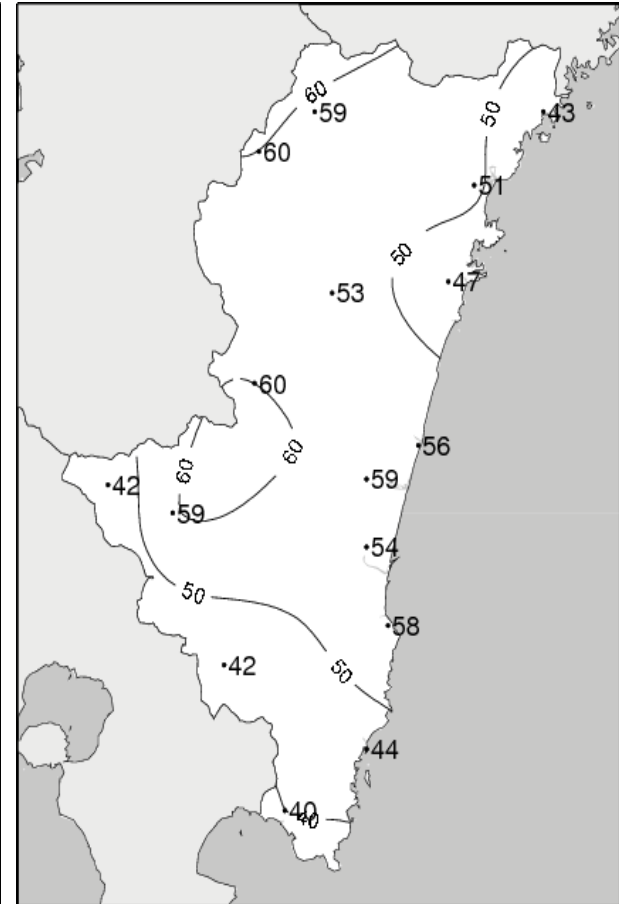
2011(平成23年)6月上旬 気象分布図(平年差、平年比)



2011年6月上旬気温平年差(°C)



2011年6月上旬降水量平年比(%)



2011年6月上旬日照時間平年比(%)

地域気象観測旬報

2011年6月1日～10日 宮崎県 (87)
(1/5)

観測所名	高千穂										10℃以上積算気温			194
日付	気温(℃)			風向・風速(m/s)						降水量(mm)			日照 (h)	
	平均	最高	最低	平均	最多	最大	風向	瞬間	風向	日計	1時間	10分		
1	18.7	23.1	16.1	0.8	SE	2.4	SSE	3.8	ESE	0.0	0.0	0.0	0.3	
2	19.8	27.5	16.4	1.2	SSE	4.2	SSE	7.9	SSE	2.5	2.0	1.0	4.2	
3	19.3	25.3	16.2	1.1	SSE	4.5	SW	10.5	NW	12.5	12.5	11.0	3.6	
4	20.7	28.7	15.7	1.6	SE	4.1	SE	8.1	SE	0.0	0.0	0.0	6.8	
5	17.7	19.6	16.6	0.6	SSE	2	NW	3.9	SSE	20.0	5.0	1.0	0.1	
6	19.8	27.4	15.4	1.4	SE	3.6	SE	7.3	SE	0.0	0.0	0.0	3.9	
7	16.3	18.0	14.0	1.2	ESE	3.6	ESE	8.5	E	49.5	12.5	4.5	0.0	
8	20.2	26.5	17.0	1.5	SSE	4	SSE	7.7	SE	1.5	2.0	0.5	3.1	
9	22.3	28.1	17.9	1.7	NW	4.5	NNW	7.4	N	0.0	0.0	0.0	9.9	
10	19.5	23.9	17.4	1.5	NNW	4.5	NNW	10.9	SSW	50.5	16.0	4.0	0.0	
前半旬	19.2	24.8	16.2	1.1	SE					35.0			15.0	
後半旬	19.6	24.8	16.3	1.5	NNW					101.5			16.9	
旬	19.4	24.8	16.3	1.3	SE					136.5			31.9	
平年差/比	-0.2	-0.8	+1.8							194			59	

観測所名	古江										10℃以上積算気温			207
日付	気温(℃)			風向・風速(m/s)						降水量(mm)			日照 (h)	
	平均	最高	最低	平均	最多	最大	風向	瞬間	風向	日計	1時間	10分		
1	20.5	24.2	18.1	1.6	NNE	3.4	SSW	5.3	SW	0.0	0.0	0.0	0.1	
2	21.0	24.4	17.9	2.0	S	4.9	SSW	6.8	S	0.0	0.0	0.0	3.1	
3	20.7	23.9	17.9	2.4	N	4.1	SSW	5.7	SSW	0.0	0.0	0.0	0.6	
4	21.2	24.8	17.3	2.7	NNE	5.1	SSW	7.4	S	0.0	0.0	0.0	7.1	
5	19.6	20.7	17.1	1.3	NNE	4	NE	5.8	NE	33.5	7.5	2.5	0.0	
6	20.6	24.3	16.4	2.5	NNE	5	NNE	5.9	SSE	0.0	0.0	0.0	6.2	
7	18.6	20.1	17.0	0.8	NNE	3.1	NE	6.2	E	33.0	8.5	3.5	0.0	
8	20.8	23.5	18.9	1.4	NNE	3.4	SSE	4.6	SSE	1.0	0.5	0.5	0.6	
9	22.5	25.8	19.9	2.0	SSE	4.2	SSE	5.6	S	0.0	0.0	0.0	6.3	
10	21.9	26.5	19.9	2.3	SSW	4.3	NNE	6.7	SW	25.5	6.5	2.0	0.5	
前半旬	20.6	23.6	17.7	2.0	NNE					33.5			10.9	
後半旬	20.9	24.0	18.4	1.8	NNE					59.5			13.6	
旬	20.7	23.8	18.0	1.9	NNE					93.0			24.5	
平年差/比	-0.6	-1.6	+0.5							91			43	

観測所名	鞍岡										10℃以上積算気温			183
日付	気温(℃)			風向・風速(m/s)						降水量(mm)			日照 (h)	
	平均	最高	最低	平均	最多	最大	風向	瞬間	風向	日計	1時間	10分		
1	17.1	21.8	14.8	0.6	E	1.7	NE	4.1	WNW	0.5	0.5	0.5	0.1	
2	18.6	25.5	14.6	0.8	ENE	2.8	NE	5.5	NE	3.5	3.0	1.0	5.4	
3	17.8	25.0	14.4	1.3	SW	5.1	SSW	10.5	SW	0.5	0.5	0.5	1.4	
4	19.3	27.2	13.1	1.1	WSW	2.8	NE	6.4	NE	0.0	0.0	0.0	7.1	
5	16.8	19.1	14.4	0.6	WSW	3.8	SSW	8.8	WSW	21.0	6.0	1.5	0.0	
6	18.8	26.3	13.0	1.5	WSW	3.2	SW	6.0	SW	0.0	0.0	0.0	5.4	
7	15.8	17.8	13.7	1.2	WSW	2.9	WSW	8.0	WSW	45.5	19.0	6.0	0.0	
8	19.3	24.1	16.3	0.9	NE	2.7	NE	4.8	NE	1.5	0.5	0.5	1.7	
9	20.5	26.8	15.1	1.2	ENE	3.3	NE	6.4	NE	0.0	0.0	0.0	10.3	
10	18.5	24.1	15.4	1.1	SW	2.9	SW	8.2	S	61.5	18.5	5.5	0.0	
前半旬	17.9	23.7	14.3	0.9	WSW					25.5			14.0	
後半旬	18.6	23.8	14.7	1.2	SW					108.5			17.4	
旬	18.3	23.8	14.5	1.0	WSW					134.0			31.4	
平年差/比	-0.1	-0.4	+1.1							196			60	

観測所名	延岡										10℃以上積算気温			211
日付	気温(℃)			風向・風速(m/s)						降水量(mm)			日照 (h)	
	平均	最高	最低	平均	最多	最大	風向	瞬間	風向	日計	1時間	10分		
1	21.0	25.4	18.7	1.4	W	3.9	E	7.1	E	0.0	0.0	0.0	0.5	
2	21.5	26.8	18.3	1.8	SSE	4.2	SSE	7.2	E	0.5	0.5	0.5	3.1	
3	21.1	24.9	17.7	1.8	WSW	4	SE	6.9	ENE	0.0	0.0	0.0	0.5	
4	21.9	27.5	17.1	1.9	SW	4.6	E	9.2	SE	0.0	0.0	0.0	7.4	
5	19.5	20.6	17.9	1.2	W	2.8	W	4.5	SE	33.0	6.0	1.5	0.0	
6	21.4	27.2	15.9	2.2	W	4.6	E	6.6	E	0.0	0.0	0.0	6.1	
7	18.1	19.9	16.2	1.4	WSW	3.9	W	7.2	W	47.5	8.0	3.5	0.0	
8	21.1	24.4	18.6	1.5	E	3.6	SE	6.2	SE	2.0	1.5	0.5	0.7	
9	23.3	27.6	20.0	2.0	E	5.2	E	7.8	E	0.0	0.0	0.0	9.2	
10	21.7	26.1	19.5	1.2	WSW	5.7	W	9.7	W	51.0	20.0	5.5	0.7	
前半旬	21.0	25.0	17.9	1.6	WSW					33.5			11.5	
後半旬	21.1	25.0	18.0	1.7	W					100.5			16.7	
旬	21.1	25.0	18.0	1.6	W					134.0			28.2	
平年差/比	0.0	-0.7	+1.0							135			51	

地域気象観測旬報

2011年6月1日～10日 宮崎県 (87)

(2/5)

観測所名	日向										10℃以上積算気温			207
日付	気温(℃)			風向・風速(m/s)						降水量(mm)			日照 (h)	
	平均	最高	最低	平均	最多	最大	風向	瞬間	風向	日計	1時間	10分		
1	20.4	24.7	18.3	1.0	WSW	2.4	ESE	4.9	ESE	0.0	0.0	0.0	0.3	
2	20.7	25.3	17.9	1.1	WSW	2.9	ESE	6.1	SE	2.0	1.5	1.0	2.1	
3	20.6	24.6	17.3	1.4	ESE	3.5	ESE	6.3	SSE	0.0	0.0	0.0	0.3	
4	21.6	26.5	17.6	1.6	W	3.8	ESE	6.9	SE	0.0	0.0	0.0	7.8	
5	19.4	20.3	18.0	1.0	W	2.6	W	3.9	W	41.5	7.0	2.0	0.1	
6	21.1	<u>27.9</u>	16.5	1.5	WNW	3.8	ESE	6.6	ESE	0.5	0.5	0.5	5.5	
7	17.7	19.5	<u>16.1</u>	1.7	W	3.2	WNW	5.7	W	<u>57.5</u>	5.5	2.5	0.0	
8	20.8	23.6	18.6	1.1	W	3.1	E	5.3	E	2.0	1.5	0.5	0.0	
9	23.1	27.4	20.1	1.5	W	3.7	SE	6.8	ESE	0.0	0.0	0.0	8.6	
10	21.4	25.2	19.4	1.2	W	<u>4.3</u>	WNW	<u>8.3</u>	WNW	37.5	<u>9.0</u>	<u>3.0</u>	0.4	
前半旬	20.5	24.3	17.8	1.2	W					43.5			10.6	
後半旬	20.8	24.7	18.1	1.4	W					97.5			14.5	
旬	20.7	24.5	18.0	1.3	W					141.0			25.1	
平年差/比	-0.6	-1.5	+0.6							126			47	

観測所名	神門										10℃以上積算気温			199
日付	気温(℃)			風向・風速(m/s)						降水量(mm)			日照 (h)	
	平均	最高	最低	平均	最多	最大	風向	瞬間	風向	日計	1時間	10分		
1	18.9	23.8	16.6	0.3	SE	1.2	SE	2.7	E	0.5	0.5	0.5	0.1	
2	20.6	26.9	16.7	0.7	SSE	2.6	SSE	5.1	SSE	0.0	0.5	0.0	3.4	
3	19.8	25.4	16.2	0.6	SE	2.1	SSE	<u>6.5</u>	E	0.5	0.5	0.5	0.4	
4	20.5	28.9	15.1	0.6	SSE	<u>2.9</u>	SSE	5.9	S	0.0	0.0	0.0	6.0	
5	18.2	19.3	17.3	0.2	S	1.1	SSE	2.4	SSE	45.0	7.0	1.5	0.0	
6	20.2	28.6	14.9	0.4	SE	2.1	SSE	5.1	SSE	1.0	1.0	0.5	4.3	
7	16.6	18.1	<u>14.7</u>	0.1	N	1.1	NNE	3.0	NNE	55.5	5.0	3.0	0.0	
8	20.7	25.8	17.3	0.6	ESE	2	SSE	4.5	E	1.0	1.0	0.5	1.0	
9	23.5	<u>30.4</u>	18.0	0.8	SE	2.8	SSE	5.6	S	0.0	0.0	0.0	10.6	
10	19.6	22.7	17.6	0.3	NNE	1.2	N	2.7	S	<u>57.5</u>	<u>11.5</u>	<u>3.5</u>	0.2	
前半旬	19.6	24.9	16.4	0.5	SSE					46.0			9.9	
後半旬	20.1	25.1	16.5	0.4	SE					115.0			16.1	
旬	19.9	25.0	16.4	0.5	SE					161.0			26.0	
平年差/比	+0.1	-1.2	+1.7							168			53	

観測所名	西米良										10℃以上積算気温			204
日付	気温(℃)			風向・風速(m/s)						降水量(mm)			日照 (h)	
	平均	最高	最低	平均	最多	最大	風向	瞬間	風向	日計	1時間	10分		
1	19.1	23.0	17.2	0.2	W	1.7	SW	2.8	SW	1.0	1.0	0.5	0.0	
2	20.8	27.7	17.1	0.9	WSW	3.6	WNW	6.5	WNW	0.5	0.5	0.5	2.8	
3	20.7	25.6	18.0	0.9	WSW	3.1	WSW	6.0	NNE	0.0	0.0	0.0	0.5	
4	21.5	30.2	15.8	1.2	WSW	<u>4.5</u>	W	<u>7.4</u>	WSW	0.0	0.0	0.0	6.2	
5	18.7	19.5	18.0	0.3	W	2	WSW	4.1	WNW	54.5	9.5	2.0	0.0	
6	20.6	28.9	15.4	1.1	W	4.1	WSW	6.7	WSW	2.0	2.0	0.5	5.8	
7	17.0	18.4	<u>15.4</u>	0.3	NE	2.1	WSW	4.6	WSW	61.0	6.5	3.0	0.0	
8	21.4	27.5	17.3	0.8	SW	3.6	WSW	6.1	WSW	1.0	1.0	0.5	2.8	
9	23.3	<u>31.1</u>	17.5	0.5	NNE	2.1	SSE	5.7	S	0.0	0.0	0.0	8.7	
10	21.2	25.3	19.2	0.5	NNW	1.8	N	5.9	NE	<u>92.5</u>	<u>15.5</u>	<u>6.0</u>	0.0	
前半旬	20.2	25.2	17.2	0.7	WSW					56.0			9.5	
後半旬	20.7	26.2	17.0	0.6	NNE					156.5			17.3	
旬	20.4	25.7	17.1	0.7	WSW					212.5			26.8	
平年差/比	+0.2	-0.8	+1.7							243			60	

観測所名	高鍋										10℃以上積算気温			210
日付	気温(℃)			風向・風速(m/s)						降水量(mm)			日照 (h)	
	平均	最高	最低	平均	最多	最大	風向	瞬間	風向	日計	1時間	10分		
1	21.4	22.9	19.0	2.2	SW	4.2	S	6.1	SSW	0.5	0.5	0.5	0.0	
2	20.6	24.0	18.7	2.8	S	6.1	SSE	<u>9.1</u>	SSE	0.0	0.5	0.0	2.3	
3	20.8	23.5	18.3	1.5	NW	3.4	SSE	5.1	NE	0.0	0.0	0.0	0.2	
4	21.6	25.4	17.2	2.5	SSE	<u>6.1</u>	SSE	8.2	SE	0.0	0.0	0.0	8.6	
5	19.8	21.1	18.0	1.6	NNE	4.6	NNE	7.8	NNE	68.5	10.5	2.5	0.0	
6	20.9	24.7	<u>16.2</u>	2.0	WNW	5.3	S	7.1	SSW	1.0	1.0	0.5	7.1	
7	18.7	20.0	16.7	2.0	N	5	NNE	7.6	N	63.5	9.0	3.0	0.0	
8	21.6	23.9	19.4	1.4	ENE	2.8	NE	5.1	NNE	1.5	1.5	0.5	0.3	
9	22.8	25.8	18.7	1.9	SSE	5.5	SSE	7.5	SSE	0.0	0.0	0.0	10.7	
10	22.0	<u>25.9</u>	20.1	1.5	W	4.3	SW	6.3	SSW	<u>88.5</u>	<u>24.5</u>	<u>8.5</u>	0.2	
前半旬	20.8	23.4	18.2	2.1	WNW					69.0			11.1	
後半旬	21.2	24.1	18.2	1.8	N					154.5			18.3	
旬	21.0	23.7	18.2	1.9	WNW					223.5			29.4	
平年差/比	-0.6	-1.7	+0.4							205			56	

地域気象観測旬報

2011年6月1日～10日 宮崎県 (87)

(3/5)

観測所名	加久藤									10℃以上積算気温			204
日付	気温(℃)			風向・風速(m/s)						降水量(mm)			日照 (h)
	平均	最高	最低	平均	最多	最大	風向	瞬間	風向	日計	1時間	10分	
1	19.2	21.9	16.7	1.0	W	2.9	SW	5.5	WSW	2.0	2.0	1.0	0.0
2	20.2	26.8	17.1	0.7	E	2.2	WSW	4.0	WSW	1.5	0.5	0.5	2.2
3	20.8	25.6	17.6	1.0	ENE	2.7	E	5.6	ESE	0.0	0.0	0.0	0.6
4	21.3	28.7	15.8	1.2	SSE	3.8	NW	7.4	SW	0.0	0.0	0.0	6.3
5	18.8	19.6	17.2	1.4	ENE	3.1	ESE	6.6	ESE	64.5	12.0	3.0	0.0
6	21.0	<u>29.2</u>	15.7	1.6	E	3.4	ENE	6.6	E	5.0	4.0	1.5	5.1
7	17.5	18.7	<u>15.7</u>	2.2	ENE	3.9	ENE	8.2	E	50.0	7.0	4.0	0.0
8	21.4	26.3	18.1	1.4	WSW	3.5	SW	5.6	SW	0.5	1.5	0.5	2.9
9	22.6	28.0	18.6	1.9	WNW	4	WNW	7.7	WNW	0.0	0.0	0.0	7.6
10	21.6	24.3	19.4	2.0	NW	<u>5.3</u>	WSW	<u>10.2</u>	W	<u>208.5</u>	<u>51.0</u>	<u>14.5</u>	0.0
前半旬	20.1	24.5	16.9	1.1	ENE					68.0			9.1
後半旬	20.8	25.3	17.5	1.8	ENE					264.0			15.6
旬	20.4	24.9	17.2	1.4	ENE					332.0			24.7
平年差/比	-0.4	-1.9	+1.6							371			42

観測所名	西都									10℃以上積算気温			209
日付	気温(℃)			風向・風速(m/s)						降水量(mm)			日照 (h)
	平均	最高	最低	平均	最多	最大	風向	瞬間	風向	日計	1時間	10分	
1	20.9	23.6	18.0	1.5	SW	3.4	SSW	5.5	SW	0.0	0.0	0.0	0.0
2	20.6	25.2	18.3	1.8	WNW	4.4	SSE	6.4	SSE	0.0	0.0	0.0	2.5
3	20.4	23.7	17.5	1.5	WNW	3.5	ESE	5.2	E	0.0	0.0	0.0	0.0
4	21.5	27.0	16.1	1.8	NW	5.3	SE	8.3	SSE	0.0	0.0	0.0	8.5
5	19.6	20.5	18.3	1.2	NNW	4.2	NE	7.4	NE	70.0	10.0	3.0	0.0
6	20.9	26.4	<u>15.5</u>	1.7	SE	4	SE	5.7	SE	2.0	1.5	0.5	6.5
7	18.5	20.0	16.9	2.0	NW	3.8	NNE	6.4	NNE	54.5	6.0	1.5	0.0
8	21.6	24.6	19.0	1.7	ESE	4.1	ESE	6.2	SE	0.5	1.5	0.5	0.3
9	23.1	<u>28.6</u>	17.1	1.8	SW	5.3	E	7.6	ESE	0.0	0.0	0.0	10.8
10	21.6	26.4	19.5	1.4	NW	<u>5.5</u>	WSW	<u>8.8</u>	WSW	<u>96.5</u>	<u>24.5</u>	<u>10.0</u>	0.0
前半旬	20.6	24.0	17.6	1.6	WNW					70.0			11.0
後半旬	21.1	25.2	17.6	1.7	NW					153.5			17.6
旬	20.9	24.6	17.6	1.6	WNW					223.5			28.6
平年差/比	-0.7	-1.8	+0.4							214			59

観測所名	小林									10℃以上積算気温			204
日付	気温(℃)			風向・風速(m/s)						降水量(mm)			日照 (h)
	平均	最高	最低	平均	最多	最大	風向	瞬間	風向	日計	1時間	10分	
1	19.4	22.0	17.5	1.2	NW	3.4	E	4.3	NNW	0.0	0.0	0.0	0.0
2	19.9	25.5	17.2	1.5	SE	3.5	SSE	6.1	SSE	1.5	0.5	0.5	3.6
3	20.3	23.6	17.5	1.6	SE	4	SE	6.2	SE	0.0	0.0	0.0	0.2
4	21.6	<u>28.7</u>	15.4	2.2	NW	5.2	SSE	8.5	SE	0.0	0.0	0.0	8.3
5	18.5	19.3	17.9	1.4	SE	4.1	SSE	8.3	S	89.5	15.0	3.0	0.0
6	20.5	26.8	15.4	2.3	SE	5	SE	8.6	SE	4.0	3.0	1.5	6.3
7	17.3	18.7	<u>15.2</u>	2.4	SSE	4.7	S	8.3	S	58.5	6.5	3.0	0.0
8	21.6	26.0	18.1	2.0	SSE	4.1	W	7.3	WNW	2.0	3.5	1.5	2.3
9	23.1	28.1	18.1	2.6	NW	<u>5.6</u>	NNW	10.3	NW	0.0	0.0	0.0	10.5
10	21.6	25.2	19.3	2.5	WNW	5.2	NNW	<u>10.9</u>	WSW	<u>96.0</u>	<u>21.0</u>	<u>8.0</u>	0.2
前半旬	19.9	23.8	17.1	1.6	SE					91.0			12.1
後半旬	20.8	25.0	17.2	2.4	NW					160.5			19.3
旬	20.4	24.4	17.2	2.0	SE					251.5			31.4
平年差/比	-0.4	-1.8	+0.8							578			59

観測所名	宮崎									10℃以上積算気温			212
日付	気温(℃)			風向・風速(m/s)						降水量(mm)			日照 (h)
	平均	最高	最低	平均	最多	最大	風向	瞬間	風向	日計	1時間	10分	
1	21.0	23.5	18.1	1.6	W	3.6	WSW	5.3	WSW	0.0	0.0	0.0	0.0
2	20.4	24.1	18.0	1.9	WSW	4.5	SE	7.4	SE	2.0	1.0	0.5	1.4
3	20.6	23.1	18.4	2.0	WNW	3.4	E	5.4	ESE	0.0	0.0	0.0	0.4
4	21.9	26.2	16.8	2.2	W	6.4	SE	10.2	SE	0.0	0.0	0.0	8.8
5	19.6	21.1	18.5	1.7	NNE	4.5	NE	7.5	NNE	<u>86.0</u>	11.5	3.0	0.1
6	20.9	25.5	16.7	2.3	WNW	5.1	ESE	8.4	SE	2.0	1.5	1.0	6.0
7	18.4	19.9	<u>16.6</u>	1.7	N	3.5	N	6.5	NNW	60.5	10.5	5.0	0.0
8	21.8	24.4	18.5	2.4	E	4.5	E	6.2	ESE	0.5	2.0	0.5	0.9
9	24.5	<u>30.5</u>	18.8	3.0	WNW	6.2	WSW	9.4	WSW	0.0	0.0	0.0	10.6
10	23.0	27.0	20.1	2.8	WSW	<u>8.2</u>	SW	<u>13.3</u>	SW	36.0	<u>11.5</u>	<u>5.5</u>	0.2
前半旬	20.7	23.6	18.0	1.9	WNW					88.0			10.7
後半旬	21.7	25.5	18.1	2.4	WNW					99.0			17.7
旬	21.2	24.5	18.1	2.2	WNW					187.0			28.4
平年差/比	-0.6	-1.2	+0.1							189			54

地域気象観測旬報

2011年6月1日～10日 宮崎県 (87)

(4/5)

観測所名	青島									10℃以上積算気温			211
日付	気温(℃)			風向・風速(m/s)						降水量(mm)			日照(h)
	平均	最高	最低	平均	最多	最大	風向	瞬間	風向	日計	1時間	10分	
1	20.8	23.5	18.8	1.0	SSW	2.8	ESE	4.9	E	0.5	0.5	0.5	0.0
2	20.3	23.2	18.4	1.4	WNW	3.3	SE	7.1	SE	3.5	2.0	1.5	1.2
3	20.8	22.9	18.3	1.3	WNW	2.8	WNW	4.6	WNW	0.0	0.0	0.0	0.7
4	21.5	26.1	17.3	1.5	WSW	4.1	SE	8.8	SE	0.0	0.0	0.0	8.0
5	20.0	21.0	19.0	1.4	WNW	4.4	N	8.6	N	108.5	15.0	3.5	0.0
6	21.0	25.9	17.0	1.4	SE	3	ESE	6.3	SE	1.5	1.5	1.0	4.5
7	18.6	20.2	16.7	2.2	WNW	3.8	WNW	8.1	NNE	69.0	9.5	3.0	0.0
8	21.7	23.5	19.7	1.3	W	3.9	WSW	6.8	WSW	1.0	0.5	0.5	2.1
9	23.4	29.6	18.1	1.5	ESE	3.4	E	6.0	SSE	0.0	0.0	0.0	11.3
10	22.4	27.2	20.4	1.1	SW	3.5	WSW	9.3	WSW	24.0	5.5	3.0	0.3
前半旬	20.7	23.3	18.4	1.3	WNW					112.5			9.9
後半旬	21.4	25.3	18.4	1.5	WNW					95.5			18.2
旬	21.1	24.3	18.4	1.4	WNW					208.0			28.1
平年差/比	-0.4	-1.1	+0.3							171			58

観測所名	赤江									10℃以上積算気温			213
日付	気温(℃)			風向・風速(m/s)						降水量(mm)			日照(h)
	平均	最高	最低	平均	最多	最大	風向	瞬間	風向	日計	1時間	10分	
1	21.3	23.6	19.0	2.0	W	5.1	SSE	6.7	SSE	0.0	0.0	0.0	
2	20.4	23.1	18.3	3.4	SSE	8	SSE	10.3	SSE	4.5	2.0	1.0	
3	20.9	23.3	18.6	2.2	WNW	4.2	SSE	6.2	NW	0.0	0.0	0.0	
4	21.8	25.2	17.2	3.4	SSE	8.7	SSE	11.3	SSE	0.0	0.0	0.0	
5	20.0	21.6	19.0	3.0	NNE	8	NNE	10.3	NNE	91.0	14.0	3.0	
6	20.8	24.8	16.5	2.8	SE	6.1	SE	7.2	SE	0.5	0.5	0.5	
7	18.6	20.4	16.9	3.5	NNW	8.5	NNE	11.3	NNE	67.5	10.5	3.5	
8	21.9	24.4	19.6	2.5	NE	5.3	W	7.7	WNW	1.0	1.5	0.5	
9	23.8	30.8	18.0	4.0	SE	10.1	WSW	12.9	WSW	0.0	0.0	0.0	
10	23.2	29.0	20.5	3.2	W	7.3	W	11.3	W	35.5	13.0	5.0	
前半旬	20.9	23.4	18.4	2.8	W					95.5			
後半旬	21.7	25.9	18.3	3.2	W					104.5			
旬	21.3	24.6	18.4	3.0	W					200.0			
平年差/比	-0.2	-0.3	0.0							227			

観測所名	都城									10℃以上積算気温			207
日付	気温(℃)			風向・風速(m/s)						降水量(mm)			日照(h)
	平均	最高	最低	平均	最多	最大	風向	瞬間	風向	日計	1時間	10分	
1	20.0	23.1	17.7	1.4	SW	3.5	S	6.0	SSW	0.0	0.0	0.0	0.0
2	19.9	24.0	17.4	1.5	SW	4.1	SSW	7.0	SW	3.5	2.0	0.5	1.2
3	20.1	23.2	17.5	1.2	SW	3.4	N	6.1	SW	0.5	0.5	0.5	1.1
4	21.2	27.4	16.2	1.6	SSW	5.1	SSW	8.4	SSW	0.0	0.0	0.0	4.4
5	19.1	20.5	18.5	2.2	N	4.7	N	7.8	N	85.5	14.0	4.5	0.0
6	20.6	26.2	16.4	1.4	SW	3.7	SSW	5.9	SW	1.0	0.5	0.5	1.5
7	17.8	19.4	15.8	2.4	N	4.6	N	7.8	N	70.5	12.0	5.0	0.0
8	21.9	26.3	18.6	1.6	SSW	3.7	SSW	5.8	SSW	1.5	2.0	0.5	2.8
9	23.3	29.0	18.2	1.8	WSW	4.1	SW	9.1	SW	0.0	0.0	0.0	9.1
10	23.0	25.6	20.4	2.0	SSW	5.4	SSW	9.0	SSW	43.0	19.5	5.5	0.0
前半旬	20.1	23.6	17.5	1.6	N					89.5			6.7
後半旬	21.3	25.3	17.9	1.8	SSW					116.0			13.4
旬	20.7	24.5	17.7	1.7	SSW					205.5			20.1
平年差/比	-0.7	-2.1	+0.6							225			42

観測所名	油津									10℃以上積算気温			214
日付	気温(℃)			風向・風速(m/s)						降水量(mm)			日照(h)
	平均	最高	最低	平均	最多	最大	風向	瞬間	風向	日計	1時間	10分	
1	21.2	24.1	18.9	1.9	WNW	4	WSW	5.9	SW	0.5	0.5	0.5	0.0
2	20.1	22.9	18.3	2.2	WNW	4	WNW	5.7	WNW	3.0	1.0	0.5	0.1
3	20.7	23.8	18.5	2.1	WNW	4	WNW	5.9	WNW	0.5	0.5	0.5	0.0
4	21.5	25.7	16.9	2.8	WNW	5.2	WNW	7.1	WNW	0.0	0.0	0.0	6.6
5	20.1	21.3	19.3	1.5	WNW	3.6	ENE	7.1	NE	95.5	14.0	3.5	0.0
6	20.8	23.6	18.0	1.6	WNW	4.1	WNW	5.6	WNW	3.0	2.0	1.0	0.4
7	19.1	20.6	17.4	1.9	WNW	4.3	NW	7.3	WNW	62.5	14.0	4.5	0.0
8	22.2	25.5	19.8	2.2	WNW	5	E	7.0	E	0.5	1.0	0.5	1.9
9	24.3	30.3	18.6	3.5	W	6.2	W	8.9	WSW	0.0	0.0	0.0	11.2
10	23.9	28.5	21.1	2.5	W	9.5	WSW	14.6	W	44.0	19.5	8.5	0.7
前半旬	20.7	23.6	18.4	2.1	WNW					99.5			6.7
後半旬	22.1	25.7	19.0	2.3	WNW					110.0			14.2
旬	21.4	24.6	18.7	2.2	WNW					209.5			20.9
平年差/比	-0.6	-0.9	0.0							175			44

地域気象観測旬報

2011年6月1日～10日 宮崎県 (87)
(5/5)

観測所名	串間										10℃以上積算気温			日照 (h)
	気温(℃)			風向・風速(m/s)							降水量(mm)			
	平均	最高	最低	平均	最多	最大	風向	瞬間	風向	日計	1時間	10分		
1	20.5	23.3	18.1	1.0	SW	2.6	WSW	4.6	S	1.0	1.0	0.5	0.1	
2	19.5	23.0	17.9	0.9	NE	2.7	S	5.6	SW	2.0	1.0	0.5	0.1	
3	20.3	23.3	17.6	0.8	NE	2.5	W	4.5	W	3.0	2.5	2.0	0.0	
4	21.3	26.1	<u>16.2</u>	1.2	NE	3.6	SSW	6.5	SSW	0.0	0.0	0.0	7.6	
5	20.1	21.4	19.2	1.4	NE	4.1	NE	7.7	ENE	<u>54.0</u>	<u>11.0</u>	3.5	0.0	
6	20.7	24.2	16.9	0.9	NE	2.6	ENE	3.9	ENE	2.0	2.0	1.0	0.6	
7	19.1	20.5	17.7	1.2	NE	4.2	ENE	<u>8.7</u>	NE	43.0	7.5	4.0	0.0	
8	21.6	24.2	19.2	1.5	W	4.7	W	6.9	W	0.0	1.0	0.0	0.0	
9	23.2	<u>28.5</u>	16.8	2.7	W)	5.7)	WSW)	8.6)	WSW)	0.0	0.0)	0.0)	11.8	
10	23.3	27.0	20.7	1.9	WSW	<u>5.8</u>	WSW	8.6	WSW	27.5	9.0	<u>4.5</u>	0.1	
前半旬	20.3	23.4	17.8	1.1	NE					60.0			7.8	
後半旬	21.6	24.9	18.3	1.6	NE)					72.5			12.5	
旬	21.0	24.2	18.0	1.4	NE)					132.5			20.3	
平年差/比	-0.5	-1.6	+0.7							138			40	

地域雨量観測旬報

2011年6月1日～10日 宮崎県(87)
(1/1)

観測所名	日之影				諸塚				北方				上椎葉				都農				えびの			
	降水量(mm)				降水量(mm)				降水量(mm)				降水量(mm)				降水量(mm)				降水量(mm)			
	日計	平年比	最大1時間	最大10分間	日計	平年比	最大1時間	最大10分間	日計	平年比	最大1時間	最大10分間	日計	平年比	最大1時間	最大10分間	日計	平年比	最大1時間	最大10分間	日計	平年比	最大1時間	最大10分間
1	0.0		0.0	0.0	0.0		0.0	0.0	0.0		0.0	0.0	0.0		0.0	0.0	0.5		0.5	0.5	1.0		1.0	0.5
2	0.0		0.0	0.0	0.0		0.0	0.0	0.0		0.0	0.0	3.5		3.0	2.0	3.0		2.5	1.5	2.0		1.0	0.5
3	0.0		0.0	0.0	5.0		5.0	3.0	0.0		0.0	0.0	15.0		14.5	6.5	0.0		0.0	0.0	0.5		0.5	0.5
4	0.0		0.0	0.0	0.0		0.0	0.0	0.0		0.0	0.0	0.0		0.0	0.0	0.0		0.0	0.0	0.0		0.0	0.0
5	23.0		4.5	1.0	35.0		6.0	2.0	31.5		5.5	1.5	36.0		7.0	2.0	57.5		10.5	2.5	59.0		13.5	3.0
半旬計/最大	23.0	//	4.5	1.0	40.0	94	6.0	3.0	31.5	64	5.5	1.5	54.5	120	14.5	6.5	61.0	//	10.5	2.5	62.5	86	13.5	3.0
6	0.0		0.0	0.0	0.0		0.0	0.0	0.5		0.5	0.5	0.5		0.5	0.5	1.0		1.0	0.5	7.5		4.5	1.5
7	50.0		15.5	3.5	44.5		6.0	2.5	41.5		5.5	2.5	56.0		6.0	2.0	60.5		6.5	2.0	79.0		11.5	3.5
8	2.5		1.5	0.5	1.0		1.0	0.5	1.5		1.0	0.5	0.0		1.0	0.0	0.5		0.5	0.5	2.5		3.5	0.5
9	0.0		0.0	0.0	0.0		0.0	0.0	0.0		0.0	0.0	0.0		0.0	0.0	0.0		0.0	0.0	0.0		0.0	0.0
10	44.0		13.0	3.5	71.5		24.5	6.0	52.5		17.0	5.0	100.5		32.0	7.5	70.5		13.5	5.5	122.0		21.5	8.0
半旬計/最大	96.5	//	15.5	3.5	117.0	231	24.5	6.0	96.0	172	17.0	5.0	157.0	270	32.0	7.5	132.5	//	13.5	5.5	211.0	215	21.5	8.0
旬計	119.5	//			157.0	186			127.5	123			211.5	222			193.5	//			273.5	179		
旬最大	50.0		15.5	3.5	71.5		24.5	6.0	52.5		17.0	5.0	100.5		32.0	7.5	70.5		13.5	5.5	122.0		21.5	8.0
起日	7		7	10	10		10	10	10		10	10	10		10	10	10		10	10	10		10	10

観測所名	高原				野尻				国富				山田				深瀬							
	降水量(mm)				降水量(mm)				降水量(mm)				降水量(mm)				降水量(mm)				降水量(mm)			
	日計	平年比	最大1時間	最大10分間	日計	平年比	最大1時間	最大10分間	日計	平年比	最大1時間	最大10分間	日計	平年比	最大1時間	最大10分間	日計	平年比	最大1時間	最大10分間	日計	平年比	最大1時間	最大10分間
1	0.0		0.0	0.0	0.0		0.0	0.0	0.0		0.0	0.0	0.0		0.0	0.0	0.0		0.0	0.0				
2	1.5		1.0	0.5	1.5		0.5	0.5	0.5		0.5	0.5	8.0		3.0	1.5	4.5		2.0	1.0				
3	0.0		0.0	0.0	0.0		0.0	0.0	0.0		0.0	0.0	0.0		0.0	0.0	0.5		0.5	0.5				
4	0.0		0.0	0.0	0.0		0.0	0.0	0.0		0.0	0.0	0.0		0.0	0.0	0.0		0.0	0.0				
5	112.5		15.5	4.0	66.0		10.0	2.5	74.0		11.0	3.0	99.0		15.0	3.0	94.0		15.0	3.5				
半旬計/最大	114.0	//	15.5	4.0	67.5	151	10.0	2.5	74.5	153	11.0	3.0	107.0	//	15.0	3.0	99.0	147	15.0	3.5				
6	6.5		4.0	2.0	2.0		1.5	1.0	2.5		2.0	0.5	3.0		1.5	1.0	3.0		1.5	0.5				
7	82.0		11.0	4.5	55.5		9.5	5.0	44.5		6.0	2.0	76.5		15.5	5.0	72.0		19.5	5.5				
8	1.5		2.0	1.0	1.0		0.5	0.5	0.5		1.0	0.5	3.0		3.5	2.0	1.5		1.5	0.5				
9	0.0		0.0	0.0	0.0		0.0	0.0	0.0		0.0	0.0	0.0		0.0	0.0	0.0		0.0	0.0				
10	103.5		29.0	10.0	84.0		22.5	7.0	88.5		25.0	9.0	47.5		15.0	9.0	38.0		14.5	4.5				
半旬計/最大	193.5	//	29.0	10.0	142.5	242	22.5	7.0	136.0	226	25.0	9.0	130.0	//	15.5	9.0	114.5	144	19.5	5.5				
旬計	307.5	//			210.0	218			210.5	211			237.0	//			213.5	162						
旬最大	112.5		29.0	10.0	84.0		22.5	7.0	88.5		25.0	9.0	99.0		15.5	9.0	94.0		19.5	5.5				
起日	5		10	10	10		10	10	10		10	10	5		7	10	5		7	7				