

## 宮 崎 県 農 業 気 象 速 報

平成 23 年 11 月 上旬

宮 崎 県  
宮 崎 地 方 気 象 台  
平成 23 年 11 月 11 日

## 天 気 概 況

**曇りや雨の日が多い、気温はかなり高く、降水量は多い、日照時間はかなり少ない**

上旬は気圧の谷や低気圧が通過したため曇りや雨の日が多かった。1日から4日にかけては東海上から湿った空気が流れ込み、県内各地で10.0～73.5mmの雨が降った。5日から6日にかけては低気圧が対馬海峡を通過した後、前線が九州南岸に停滞したため、県内各地で5.5～64.0mmの雨が降った。9日から10日にかけては気圧の谷が接近し、低気圧が九州の南海上を北東に進んだため、東海上から湿った空気が流れ込み、県内各地で0.5～30.0mmの雨が降った。気温は、1日から8日までは南から暖かい空気が流れ込んだため、平年よりかなり高く経過した。特に6日は4か所で、7日は5か所で日最高気温が25℃以上の夏日となった。

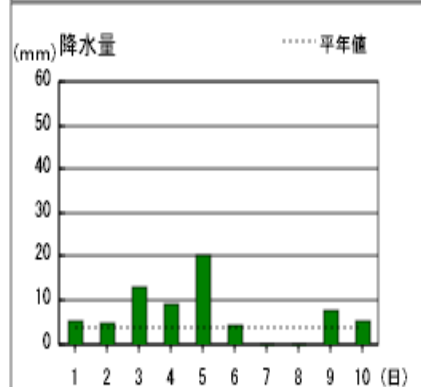
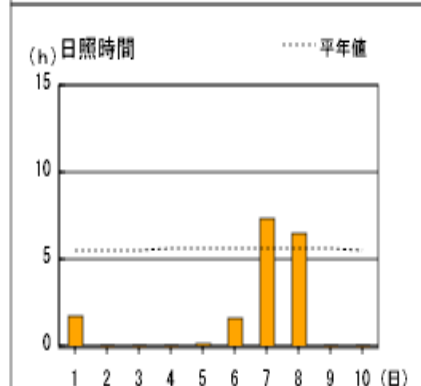
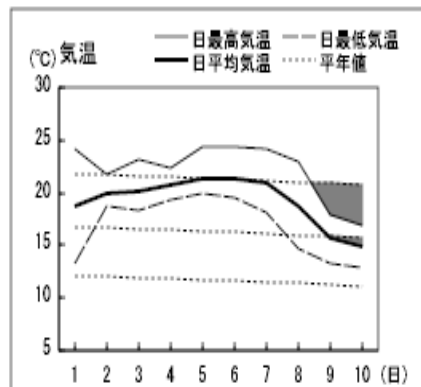
県内各地の旬平均気温は平年差+2.0～+4.4℃で平年よりかなり高く、旬降水量は26.5～113.5mm（平年比87～321%）で平年並か多く、旬日照時間は平年比26～51%でかなり少なかった。

宮崎市の旬平均気温は平年よりかなり高く、旬降水量は多く、旬日照時間はかなり少なかった。

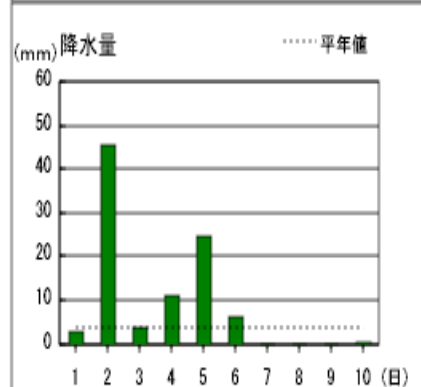
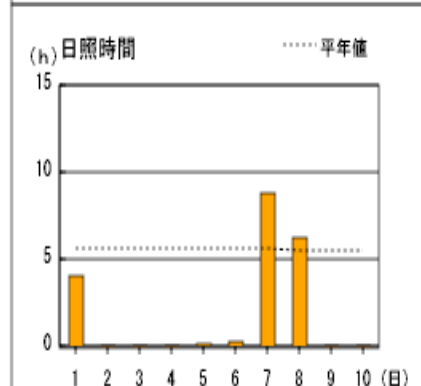
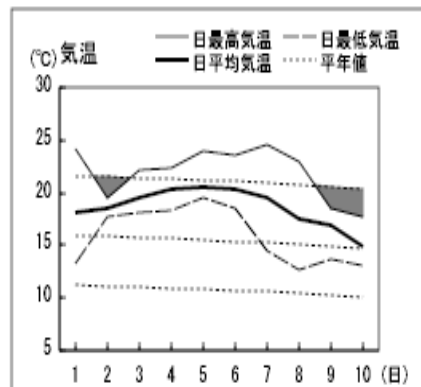
日々の天気概況	宮崎市の昼間の天気
1日 移動性高気圧が東へ遠ざかった。	曇り一時晴れ
2日 気圧の谷が接近し、東海上から湿った空気が流れ込んだ。	雨時々曇り
3日 高気圧の周辺部となり、東海上から湿った空気が流れ込んだ。	曇り時々雨
4日 高気圧の周辺部となり、東海上から湿った空気が流れ込んだ。	雨時々曇り
5日 低気圧が対馬海峡を通過し、南から湿った空気が流れ込んだ。	曇り時々雨
6日 前線が九州南岸に停滞した。	曇り一時雨
7日 大陸に中心を持つ高気圧に覆われた。	晴れ後一時曇り
8日 大陸に中心を持つ高気圧に覆われたが、気圧の谷が接近した。	晴れ後、霧を伴う
9日 気圧の谷が接近し、東海上から湿った空気が流れ込んだ。	雨時々曇り
10日 低気圧が九州の南海上を北東進した。	雨

アメダス 気象経過図：2011年11月1日-2011年11月10日

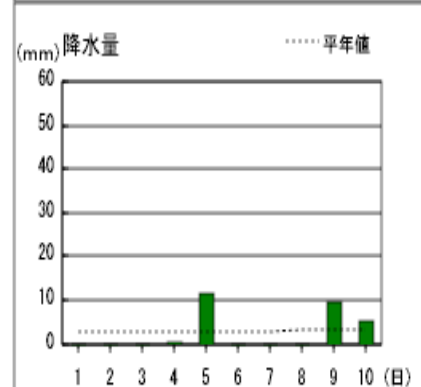
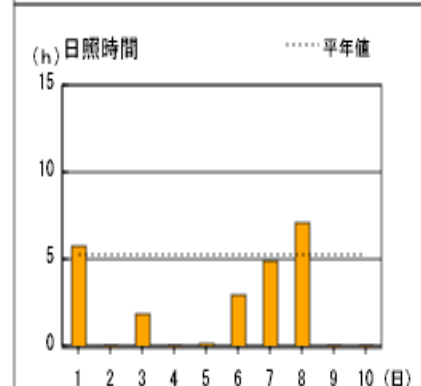
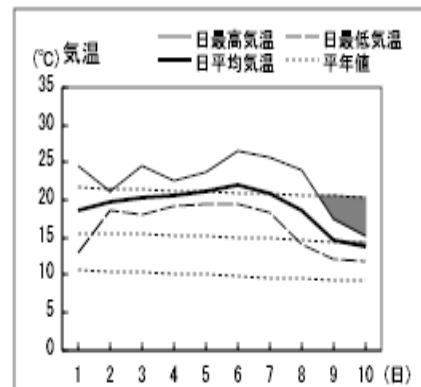
宮崎



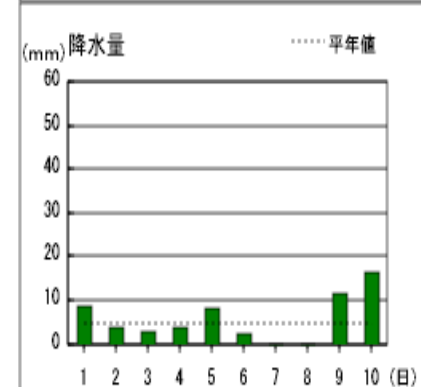
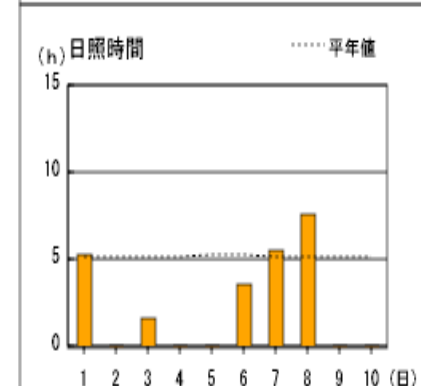
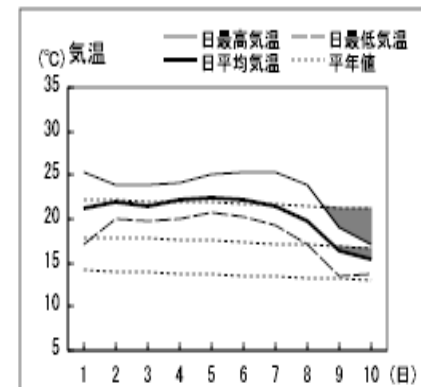
延岡



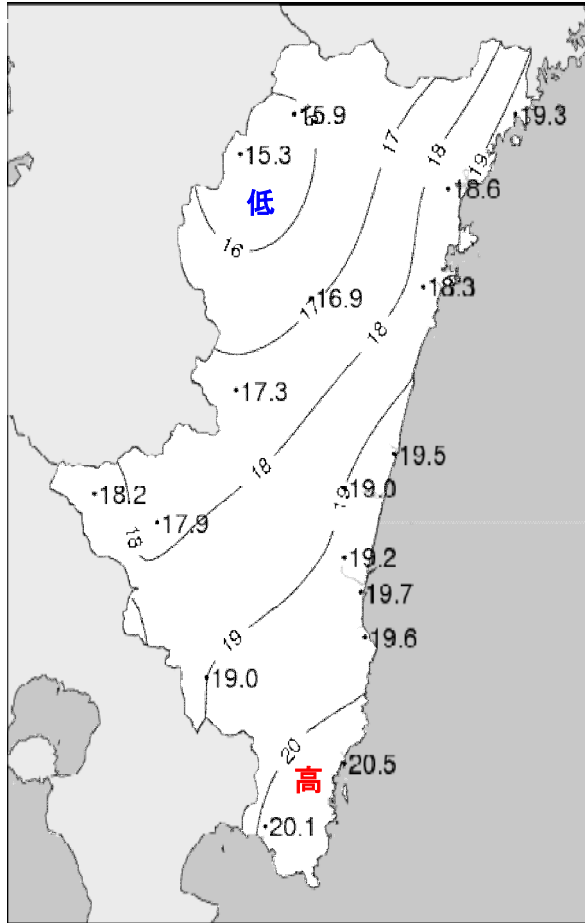
都城



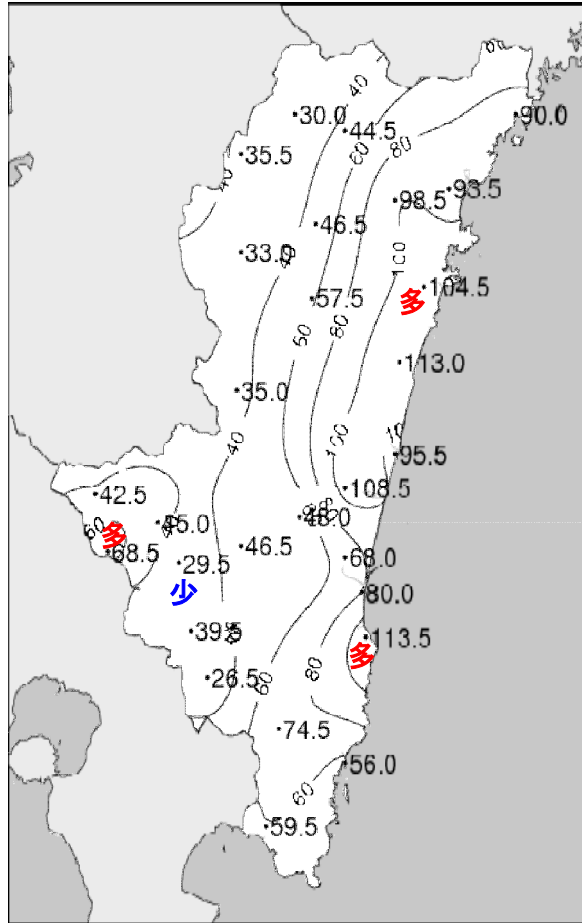
油津



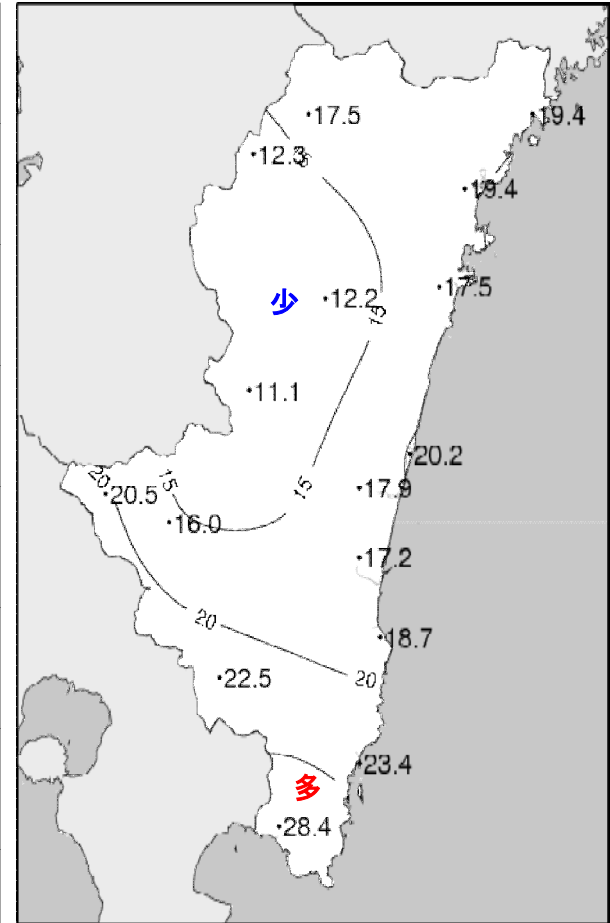
## 2011(平成23年)11月上旬 気象分布図



2011年11月上旬気温観測値 (°C)

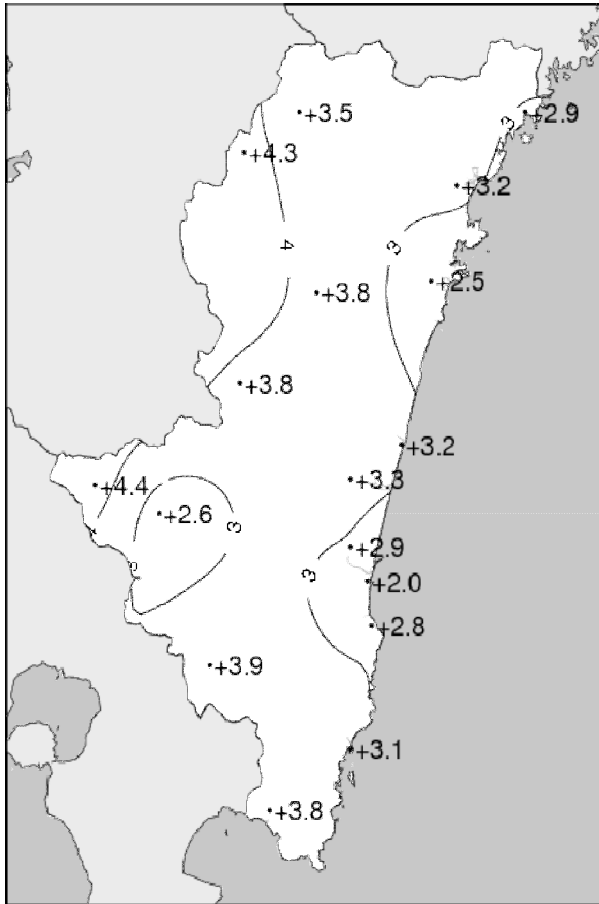


2011年11月上旬降水量観測値 (ミリ)

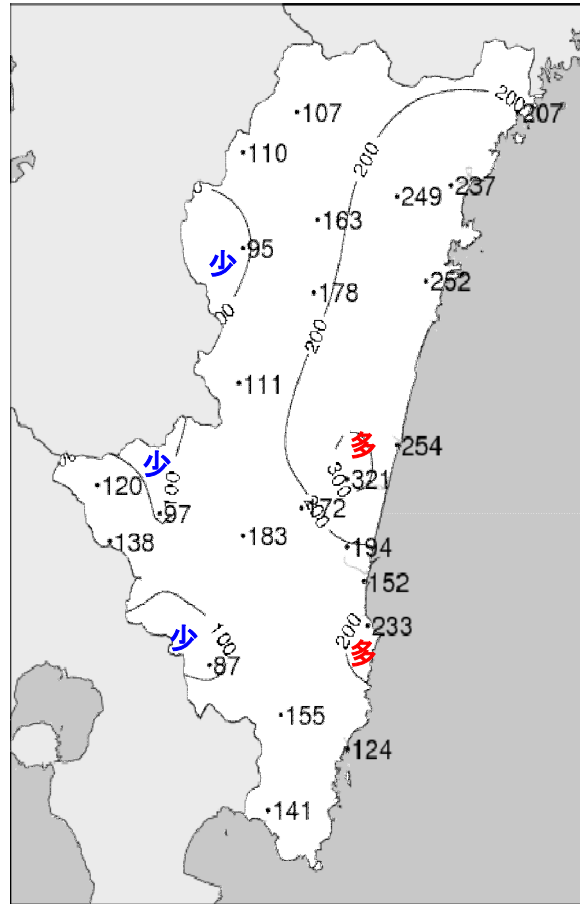


2011年11月上旬日照時間観測値 (時間)

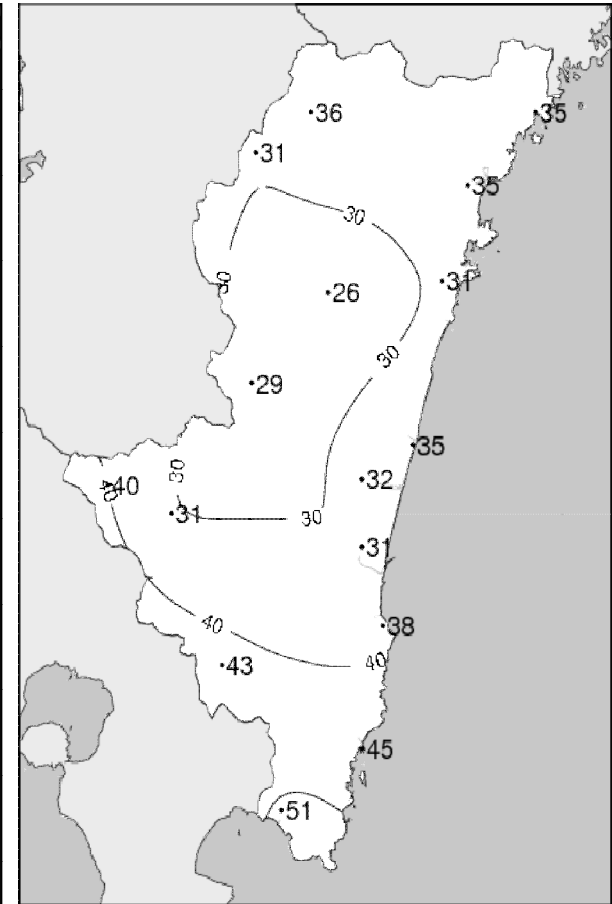
## 2011(平成23年)11月上旬 気象分布図(平年差、平年比)



2011年11月上旬気温平年差(°C)



2011年11月上旬降水量平年比(%)



2011年11月上旬日照時間平年比(%)

# 地域気象観測旬報

2011年11月1日～10日 宮崎県 (87)  
(1/5)

観測所名	高千穂									10℃以上積算気温				159
日付	気温(℃)			風向・風速(m/s)						降水量(mm)			日照 (h)	
	平均	最高	最低	平均	最多	最大	風向	瞬間	風向	日計	1時間	10分		
1	14.1	21.3	<u>8.2</u>	1.0	NNW	4.4	SSE	8.5	SSE	0.5	0.5	0.5	3.1	
2	17.7	20.7	14.8	1.4	SE	3.5	SSE	5.9	SSE	1.0	0.5	0.5	0.0	
3	17.6	20.9	15.9	0.5	SE	2.3	SSE	4.4	ESE	2.5	2.0	1.0	0.1	
4	17.7	19.9	16.1	0.8	SE	4.3	SE	<u>9.6</u>	SE	4.0	1.5	1.0	0.0	
5	18.5	21.8	16.9	1.3	NNW	3.9	SSE	6.5	SE	6.0	2.5	1.5	0.0	
6	17.8	20.1	16.1	0.7	NNW	3	NNW	4.8	NNW	<u>13.5</u>	<u>7.0</u>	<u>1.5</u>	0.0	
7	16.3	<u>22.7</u>	10.8	1.3	NW	<u>4.6</u>	NNW	8.7	NNW	0.0	0.0	0.0	8.2	
8	14.1	22.3	8.8	0.8	NNW	3.3	SE	5.9	SE	0.0	0.0	0.0	6.1	
9	12.9	15.7	10.2	0.6	NNW	2.7	SW	5.0	SSW	0.0	0.0	0.0	0.0	
10	12.0	14.8	10.1	0.6	NNW	2.2	NNW	3.0	N	2.5	0.5	0.5	0.0	
前半旬	17.1	20.9	14.4	1.0	SE					14.0			3.2	
後半旬	14.6	19.1	11.2	0.8	NNW					16.0			14.3	
旬	15.9	20.0	12.8	0.9	NNW					30.0			17.5	
平年差/比	+3.5	+0.6	+5.7							107			36	

観測所名	古江									10℃以上積算気温				193
日付	気温(℃)			風向・風速(m/s)						降水量(mm)			日照 (h)	
	平均	最高	最低	平均	最多	最大	風向	瞬間	風向	日計	1時間	10分		
1	19.6	<u>24.9</u>	17.0	2.4	NNE	5.3	NNE	8.4	NNE	11.5	7.5	3.0	4.1	
2	20.7	22.9	18.1	1.8	NNE	4	ENE	10.8	SE	1.5	3.5	0.5	0.1	
3	19.8	22.1	18.5	1.8	N	5.3	NE	7.0	NNE	18.0	11.0	<u>6.0</u>	0.0	
4	20.7	22.8	18.4	1.9	N	5.4	SW	10.0	SSW	7.0	4.5	3.0	0.0	
5	21.0	24.6	19.5	1.6	NNE	6.8	SW	10.8	SSW	<u>46.5</u>	<u>18.0</u>	5.5	0.2	
6	20.5	23.3	19.0	2.4	N	8.1	NE	13.8	NNE	5.5	3.5	1.0	0.5	
7	20.4	23.4	17.0	4.7	NE	<u>8.3</u>	ENE	<u>16.7</u>	ENE	0.0	0.0	0.0	7.9	
8	18.1	22.2	<u>13.5</u>	4.3	N	7.1	NNW	11.5	NNE	0.0	0.0	0.0	6.6	
9	16.7	17.9	15.4	5.6	N	7.6	NNE	12.6	NNE	0.0	0.0	0.0	0.0	
10	15.2	16.8	13.9	5.2	N	7.8	NNW	13.5	N	0.0	0.0	0.0	0.0	
前半旬	20.4	23.5	18.3	1.9	NNE					84.5			4.4	
後半旬	18.2	20.7	15.8	4.4	N					5.5			15.0	
旬	19.3	22.1	17.0	3.2	N					90.0			19.4	
平年差/比	+2.9	+0.8	+4.8							207			35	

観測所名	鞍岡									10℃以上積算気温				153
日付	気温(℃)			風向・風速(m/s)						降水量(mm)			日照 (h)	
	平均	最高	最低	平均	最多	最大	風向	瞬間	風向	日計	1時間	10分		
1	14.3	19.5	<u>8.2</u>	1.2	WSW	3.3	NE	<u>8.8</u>	NNE	0.0	0.0	0.0	1.7	
2	17.5	19.3	15.9	1.9	SW	<u>3.7</u>	SW	8.6	SW	0.5	0.5	0.5	0.0	
3	17.0	20.7	14.7	0.8	WSW	2.4	SW	5.0	SSW	0.5	0.5	0.5	0.0	
4	18.3	19.9	16.1	1.0	WSW	3.3	SW	7.8	SW	0.0	0.0	0.0	0.0	
5	18.0	<u>21.4</u>	16.1	0.8	W	2.8	SW	6.1	SSW	4.5	2.5	1.0	0.0	
6	17.2	19.2	15.3	0.6	WSW	1.8	SW	3.5	SW	<u>25.0</u>	<u>13.0</u>	<u>5.0</u>	0.0	
7	14.9	19.9	10.0	0.7	W	2.7	ENE	5.3	E	0.0	0.0	0.0	5.1	
8	13.3	20.1	8.3	0.9	WSW	2.9	SW	5.5	SW	0.0	0.0	0.0	5.5	
9	11.3	13.5	9.2	0.5	WSW	2.1	SW	4.1	NW	1.5	0.5	0.5	0.0	
10	11.2	14.0	8.7	0.9	SW	3	SSW	6.9	WSW	3.5	0.5	0.5	0.0	
前半旬	17.0	20.2	14.2	1.1	WSW					5.5			1.7	
後半旬	13.6	17.3	10.3	0.7	WSW					30.0			10.6	
旬	15.3	18.8	12.3	0.9	WSW					35.5			12.3	
平年差/比	+4.3	+1.6	+6.2							110			31	

観測所名	延岡									10℃以上積算気温				186
日付	気温(℃)			風向・風速(m/s)						降水量(mm)			日照 (h)	
	平均	最高	最低	平均	最多	最大	風向	瞬間	風向	日計	1時間	10分		
1	18.1	24.2	13.3	2.2	WSW	4.7	W	7.0	WSW	2.5	2.0	1.5	4.0	
2	18.6	19.6	17.7	1.9	WSW	4	NW	6.3	WNW	<u>45.5</u>	<u>26.0</u>	<u>15.0</u>	0.0	
3	19.5	22.2	18.0	1.5	W	3.6	W	5.2	W	3.5	5.5	1.5	0.0	
4	20.3	22.4	18.4	1.5	WSW	4.6	NNE	7.2	NE	11.0	3.5	3.0	0.0	
5	20.6	23.9	19.5	1.2	W	3.7	SSE	7.0	S	24.5	8.5	3.0	0.1	
6	20.4	23.6	18.6	1.2	WSW	2.7	W	4.9	NNW	6.0	3.5	2.0	0.3	
7	19.5	<u>24.5</u>	14.5	3.0	N	<u>6.5</u>	NNE	<u>11.4</u>	NNW	0.0	0.0	0.0	8.8	
8	17.4	23.0	<u>12.7</u>	2.6	NNE	5.5	NNE	8.4	NE	0.0	0.0	0.0	6.2	
9	16.9	18.5	13.6	3.4	NNW	6.3	N	10.9	N	0.0	0.0	0.0	0.0	
10	14.9	17.6	13.0	2.0	W	4	WSW	6.6	N	0.5	0.5	0.5	0.0	
前半旬	19.4	22.5	17.4	1.7	WSW					87.0			4.1	
後半旬	17.8	21.4	14.5	2.4	WSW					6.5			15.3	
旬	18.6	22.0	15.9	2.1	WSW					93.5			19.4	
平年差/比	+3.2	+0.8	+5.2							237			35	

# 地域気象観測旬報

2011年11月1日～10日 宮崎県 (87)  
(2/5)

観測所名	日向										10℃以上積算気温			183
	気温(℃)			風向・風速(m/s)						降水量(mm)			日照 (h)	
	平均	最高	最低	平均	最多	最大	風向	瞬間	風向	日計	1時間	10分		
1	18.2	23.9	14.7	2.0	W	<u>4.1</u>	W	7.5	WNW	2.0	2.0	1.5	2.7	
2	18.7	20.6	17.5	1.5	WSW	3	W	5.3	W	14.5	4.0	1.5	0.0	
3	19.4	22.2	18.1	1.6	W	2.9	W	5.3	WNW	2.5	1.0	0.5	0.0	
4	20.1	21.6	18.9	1.3	W	3	WSW	5.0	WSW	26.0	11.0	5.0	0.0	
5	20.8	23.9	19.8	0.9	W	3.9	SW	7.8	SSW	<u>50.0</u>	<u>14.5</u>	<u>7.5</u>	0.0	
6	20.3	23.2	18.7	0.7	W	2.4	WNW	4.2	WNW	6.0	4.0	2.5	0.4	
7	19.0	<u>24.6</u>	15.2	1.3	WSW	3.4	NE	<u>8.1</u>	NE	0.0	0.0	0.0	8.3	
8	17.1	23.0	12.6	1.3	W	2.9	ENE	5.5	NE	0.0	0.0	0.0	6.1	
9	15.5	17.5	13.1	1.3	W	3.4	W	5.9	WNW	0.5	0.5	0.5	0.0	
10	14.1	16.8	<u>12.4</u>	2.0	W	3.5	W	6.3	W	3.0	0.5	0.5	0.0	
前半旬	19.4	22.4	17.8	1.5	W					95.0			2.7	
後半旬	17.2	21.0	14.4	1.3	W					9.5			14.8	
旬	18.3	21.7	16.1	1.4	W					104.5			17.5	
平年差/比	+2.5	0.0	+4.9							252			31	

観測所名	神門										10℃以上積算気温			169
	気温(℃)			風向・風速(m/s)						降水量(mm)			日照 (h)	
	平均	最高	最低	平均	最多	最大	風向	瞬間	風向	日計	1時間	10分		
1	15.8	21.9	11.7	0.3	S	1.6	ESE	4.4	S	0.0	0.0	0.0	1.9	
2	17.7	20.7	15.6	0.2	NNW	1.3	E	3.0	SE	9.0	2.5	1.0	0.0	
3	18.1	20.8	16.6	0.1	SSE	1.5	SSE	2.8	S	4.0	3.5	1.5	0.0	
4	18.4	20.1	17.4	0.1	SSE	1	N	1.9	NNE	12.0	2.0	0.5	0.0	
5	19.5	23.1	18.0	0.1	NNW	1.7	N	2.7	N	<u>14.5</u>	4.0	2.0	0.0	
6	19.3	22.1	17.5	0.2	SSE	1.5	S	3.0	S	10.0	<u>9.0</u>	<u>5.0</u>	0.5	
7	18.4	<u>25.0</u>	15.1	0.5	SSE	1.9	ESE	4.1	E	0.0	0.0	0.0	5.2	
8	15.7	22.7	11.5	0.5	SSE	<u>2.2</u>	SSE	<u>4.4</u>	SSE	0.0	0.0	0.0	4.6	
9	13.8	15.8	10.9	0.2	S	1.7	SSE	3.6	SE	2.5	0.5	0.5	0.0	
10	12.6	14.9	<u>10.8</u>	0.1	SSE	1.5	S	2.5	SSE	5.5	1.0	0.5	0.0	
前半旬	17.9	21.3	15.9	0.2	SSE					39.5			1.9	
後半旬	16.0	20.1	13.2	0.3	SSE					18.0			10.3	
旬	16.9	20.7	14.5	0.2	SSE					57.5			12.2	
平年差/比	+3.8	-0.1	+6.9							178			26	

観測所名	西米良										10℃以上積算気温			173
	気温(℃)			風向・風速(m/s)						降水量(mm)			日照 (h)	
	平均	最高	最低	平均	最多	最大	風向	瞬間	風向	日計	1時間	10分		
1	16.6	23.0	12.0	0.6	NNE	<u>4.3</u>	WSW	<u>7.4</u>	WSW	0.0	0.0	0.0	1.6	
2	17.6	19.9	16.1	0.2	NE	3.3	WSW	5.6	WSW	3.5	1.0	0.5	0.0	
3	18.4	21.8	16.7	0.3	WSW	2.5	WSW	4.4	WSW	0.5	0.5	0.5	0.0	
4	18.8	20.8	17.3	0.2	W	2.2	WNW	4.0	NNW	4.0	1.5	1.0	0.0	
5	19.6	21.5	18.4	0.1	S	0.8	WSW	1.7	SSW	<u>10.5</u>	3.0	1.0	0.0	
6	19.6	22.3	17.7	0.2	N	1.3	NE	2.7	NNE	6.0	<u>5.5</u>	<u>5.0</u>	0.2	
7	18.7	<u>24.5</u>	15.2	0.7	NNE	3.6	WSW	5.7	WSW	0.0	0.0	0.0	4.9	
8	16.4	23.1	12.7	0.8	WSW	3.2	WSW	5.8	W	0.0	0.0	0.0	4.4	
9	14.0	16.0	11.3	0.4	W	1.6	WSW	2.6	WSW	5.0	1.0	0.5	0.0	
10	13.1	15.3	<u>11.1</u>	0.3	W	1.4	W	2.4	W	5.5	1.0	0.5	0.0	
前半旬	18.2	21.4	16.1	0.3	NNE					18.5			1.6	
後半旬	16.4	20.2	13.6	0.5	WSW					16.5			9.5	
旬	17.3	20.8	14.9	0.4	WSW					35.0			11.1	
平年差/比	+3.8	+0.4	+6.2							111			29	

観測所名	高鍋										10℃以上積算気温			195
	気温(℃)			風向・風速(m/s)						降水量(mm)			日照 (h)	
	平均	最高	最低	平均	最多	最大	風向	瞬間	風向	日計	1時間	10分		
1	19.6	23.9	13.9	2.2	NNE	4.8	NE	9.1	NE	3.0	3.0	1.5	3.0	
2	20.6	22.6	19.2	1.8	NW	4.2	NNE	8.5	NNE	5.5	3.0	1.0	0.0	
3	20.3	22.7	19.0	1.9	NW	4.3	NNE	8.5	NNE	24.0	8.0	3.5	0.0	
4	21.0	21.9	19.8	1.7	N	3.3	NNE	6.0	NNE	16.5	3.5	1.5	0.0	
5	21.3	23.1	20.2	1.2	WNW	<u>5.6</u>	S	<u>10.2</u>	SE	<u>40.0</u>	<u>12.5</u>	<u>4.0</u>	0.0	
6	21.0	23.4	19.3	1.1	NW	2.6	NE	4.7	NE	1.0	0.5	0.5	1.0	
7	20.7	<u>24.5</u>	17.2	2.2	NE	5	NE	9.4	NNE	0.0	0.0	0.0	8.4	
8	18.8	23.5	14.5	1.7	N	3.9	NE	6.9	NNE	0.0	0.0	0.0	7.8	
9	16.3	18.2	13.6	2.0	NW	5.4	NNE	9.1	N	2.5	0.5	0.5	0.0	
10	15.6	17.5	<u>13.1</u>	2.5	NNE	4.8	NNE	9.1	NNE	3.0	1.0	0.5	0.0	
前半旬	20.6	22.8	18.4	1.8	NNE					89.0			3.0	
後半旬	18.5	21.4	15.5	1.9	NNE					6.5			17.2	
旬	19.5	22.1	17.0	1.8	NNE					95.5			20.2	
平年差/比	+3.2	+0.7	+5.4							254			35	

# 地域気象観測旬報

2011年11月1日～10日 宮崎県 (87)  
(3/5)

観測所名	加久藤									10℃以上積算気温			182
日付	気温(℃)			風向・風速(m/s)						降水量(mm)			日照 (h)
	平均	最高	最低	平均	最多	最大	風向	瞬間	風向	日計	1時間	10分	
1	17.6	24.4	<u>10.5</u>	1.6	E	<u>4.3</u>	ESE	<u>8.8</u>	E	0.0	0.0	0.0	5.8
2	19.5	21.1	18.1	2.4	ENE	3.3	E	7.8	ESE	0.0	0.0	0.0	0.0
3	19.9	25.0	17.1	1.7	ENE	3.8	ESE	8.1	SE	0.0	0.0	0.0	1.3
4	20.1	21.3	18.7	1.9	ENE	2.9	ENE	6.2	ENE	2.0	1.0	0.5	0.0
5	20.7	23.3	19.2	0.9	E	3.1	E	6.8	ESE	8.5	4.0	2.5	0.0
6	20.1	23.7	17.9	0.9	NW	3.7	WSW	6.7	WNW	<u>15.5</u>	<u>11.0</u>	<u>5.5</u>	2.2
7	19.3	<u>25.9</u>	14.0	1.0	WNW	3.1	W	5.4	W	0.0	0.0	0.0	7.8
8	17.0	23.5	11.9	1.3	ENE	2.6	ENE	5.3	ENE	0.0	0.0	0.0	3.4
9	13.9	17.2	11.3	1.8	ENE	3.1	ENE	6.6	ENE	11.5	2.0	0.5	0.0
10	14.0	16.5	11.3	2.1	ENE	3	ENE	6.3	ENE	5.0	1.0	0.5	0.0
前半旬	19.6	23.0	16.7	1.7	E					10.5			7.1
後半旬	16.9	21.4	13.3	1.4	ENE					32.0			13.4
旬	18.2	22.2	15.0	1.6	ENE					42.5			20.5
平年差/比	+4.4	+1.7	+7.0							120			40

観測所名	西都									10℃以上積算気温			190
日付	気温(℃)			風向・風速(m/s)						降水量(mm)			日照 (h)
	平均	最高	最低	平均	最多	最大	風向	瞬間	風向	日計	1時間	10分	
1	18.5	24.3	12.9	2.3	NW	<u>5.9</u>	ENE	9.5	ENE	0.0	0.0	0.0	2.8
2	19.7	21.7	18.6	2.0	NW	3.7	NNW	5.3	NW	10.5	3.5	2.0	0.0
3	20.1	23.0	18.3	1.7	NW	4.8	ENE	7.7	NE	18.5	6.5	2.5	0.0
4	20.5	22.1	18.7	1.5	NW	2.7	NNE	5.3	NE	20.5	7.0	3.0	0.0
5	21.2	<u>24.8</u>	20.1	1.2	NW	3.9	SE	7.1	ESE	<u>50.5</u>	<u>19.0</u>	<u>5.5</u>	0.0
6	21.1	23.8	18.8	1.0	NW	2.3	NE	3.7	NE	0.5	0.5	0.5	1.1
7	20.5	24.6	16.7	1.7	WNW	4.7	E	8.0	NE	0.5	0.5	0.5	7.4
8	17.9	22.9	13.8	1.5	WNW	4.9	ENE	7.3	ESE	0.0	0.0	0.0	6.6
9	15.6	18.0	13.1	1.3	WNW	5.7	NNE	<u>9.7</u>	NNE	3.5	1.0	0.5	0.0
10	14.9	17.5	<u>12.6</u>	1.8	WNW	3.6	NE	6.6	ENE	4.0	1.0	0.5	0.0
前半旬	20.0	23.2	17.7	1.7	NW					100.0			2.8
後半旬	18.0	21.4	15.0	1.5	WNW					8.5			15.1
旬	19.0	22.3	16.4	1.6	NW					108.5			17.9
平年差/比	+3.3	+0.4	+6.0							321			32

観測所名	小林									10℃以上積算気温			179
日付	気温(℃)			風向・風速(m/s)						降水量(mm)			日照 (h)
	平均	最高	最低	平均	最多	最大	風向	瞬間	風向	日計	1時間	10分	
1	17.2	22.7	12.0	1.8	S	<u>6</u>	SE	<u>9.5</u>	ESE	0.0	0.0	0.0	2.2
2	19.0	20.5	16.5	2.0	SSE	4.6	SSE	7.1	SE	0.5	0.5	0.5	0.0
3	19.4	23.0	17.4	1.8	SE	5.5	SE	8.1	SE	1.0	0.5	0.5	0.1
4	19.4	21.0	17.9	2.0	SSE	3.6	SSE	5.6	SSE	3.0	2.0	1.0	0.0
5	20.5	23.0	19.2	1.4	SE	3.3	SE	5.3	SE	4.0	1.0	0.5	0.1
6	20.1	23.1	18.4	1.2	WNW	5.1	NNW	8.5	NNW	<u>17.0</u>	<u>8.0</u>	<u>4.5</u>	1.7
7	19.8	<u>24.8</u>	16.6	2.2	NW	4.7	SE	7.1	SE	0.0	0.0	0.0	7.4
8	16.9	22.2	12.8	2.1	SE	4.7	SE	7.3	SE	0.0	0.0	0.0	4.5
9	13.5	15.8	11.1	1.5	SE	3.8	S	6.0	S	12.5	2.0	0.5	0.0
10	13.2	15.8	<u>10.9</u>	1.3	E	3	SE	4.9	SSE	7.0	1.5	0.5	0.0
前半旬	19.1	22.0	16.6	1.8	SSE					8.5			2.4
後半旬	16.7	20.3	14.0	1.7	SE					36.5			13.6
旬	17.9	21.2	15.3	1.7	SSE					45.0			16.0
平年差/比	+2.6	+0.8	+4.4							97			31

観測所名	宮崎									10℃以上積算気温			192
日付	気温(℃)			風向・風速(m/s)						降水量(mm)			日照 (h)
	平均	最高	最低	平均	最多	最大	風向	瞬間	風向	日計	1時間	10分	
1	18.7	24.1	13.2	3.0	WNW	<u>7</u>	NE	9.7	NE	5.0	4.5	2.5	1.7
2	19.9	21.7	18.7	2.1	WNW	6.4	E	9.6	E	4.5	2.0	1.0	0.0
3	20.1	23.1	18.4	2.2	NNE	6	NE	<u>10.2</u>	NE	13.0	8.5	4.0	0.0
4	20.7	22.4	19.3	1.6	NNE	4.5	NNE	6.8	NE	9.0	3.0	2.5	0.0
5	21.3	24.3	19.9	1.4	WNW	3.4	ESE	7.1	SSE	<u>20.0</u>	<u>11.0</u>	<u>8.0</u>	0.2
6	21.3	<u>24.3</u>	19.5	1.7	NE	3.8	NE	5.5	NE	4.0	3.0	3.0	1.6
7	21.0	24.1	18.1	2.2	ENE	5.5	NE	8.5	ENE	0.0	0.0	0.0	7.3
8	18.8	22.9	14.7	1.9	WNW	4.7	NE	7.3	NE	0.0	0.0	0.0	6.4
9	15.7	17.9	13.2	2.0	WNW	3.8	NNE	8.0	NNE	7.5	1.5	0.5	0.0
10	14.8	16.8	<u>12.9</u>	1.9	WNW	4	NNE	7.3	NE	5.0	1.0	0.5	0.0
前半旬	20.1	23.1	17.9	2.1	NNE					51.5			1.9
後半旬	18.3	21.2	15.7	1.9	WNW					16.5			15.3
旬	19.2	22.2	16.8	2.0	WNW					68.0			17.2
平年差/比	+2.9	+0.8	+5.2							194			31

# 地域気象観測旬報

2011年11月1日～10日 宮崎県 (87)  
(4/5)

観測所名	青島									10℃以上積算気温				196
	気温(℃)			風向・風速(m/s)						降水量(mm)			日照 (h)	
	平均	最高	最低	平均	最多	最大	風向	瞬間	風向	日計	1時間	10分		
1	20.6	24.3	16.4	2.1	W	3.5	WNW	6.7	NE	3.5	3.0	2.5	1.5	
2	20.5	22.4	19.5	1.7	WSW	<u>4.5</u>	E	<u>9.1</u>	E	1.5	3.0	2.0	0.0	
3	20.2	22.3	19.3	2.2	WNW	4.3	N	7.6	N	12.5	4.5	2.0	0.0	
4	21.0	22.5	19.7	1.7	WNW	3.2	SW	5.7	SW	8.5	3.0	2.0	0.0	
5	21.3	23.2	20.3	1.0	WNW	3.6	WNW	7.6	SW	<u>62.0</u>	<u>13.5</u>	<u>5.0</u>	0.0	
6	21.6	<u>24.5</u>	19.6	1.1	W	3.1	N	6.3	N	2.0	2.0	1.5	2.8	
7	21.0	23.8	18.0	1.5	W	4.1	N	7.2	N	0.0	0.0	0.0	6.2	
8	19.0	22.5	16.3	1.9	W	3.2	N	6.0	N	0.0	0.0	0.0	8.2	
9	15.9	18.7	<u>13.2</u>	2.8	WNW	4.2	WNW	8.3	NNE	9.5	2.0	0.5	0.0	
10	14.7	16.7	13.3	3.0	W	4.4	W	8.7	NNE	14.0	2.0	0.5	0.0	
前半旬	20.7	22.9	19.0	1.7	WNW					88.0			1.5	
後半旬	18.4	21.2	16.1	2.1	W					25.5			17.2	
旬	19.6	22.1	17.6	1.9	W					113.5			18.7	
平年差/比	+2.8	+1.1	+4.6							233			38	

観測所名	赤江									10℃以上積算気温				197
	気温(℃)			風向・風速(m/s)						降水量(mm)			日照 (h)	
	平均	最高	最低	平均	最多	最大	風向	瞬間	風向	日計	1時間	10分		
1	19.7	24.9	13.8	4.7	WNW	8.1	ESE	10.8	ESE	1.0	1.0	0.5		
2	20.7	22.9	19.6	3.6	ESE	<u>10</u>	E	12.3	E	2.0	1.0	0.5		
3	20.2	23.0	18.9	3.8	N	7.8	NNE	10.3	NNE	13.0	4.0	2.5		
4	21.0	22.6	19.8	2.7	NNW	6.2	N	8.7	SSE	4.5	1.5	1.0		
5	21.4	23.4	20.5	1.8	NNW	5.9	SSW	10.3	SW	<u>41.0</u>	<u>13.0</u>	<u>6.0</u>		
6	21.6	<u>25.0</u>	19.1	2.8	NE	6.9	NNE	8.2	NNE	3.0	3.0	3.0		
7	21.4	24.3	17.9	3.5	NE	7.6	NE	9.3	NE	0.0	0.0	0.0		
8	19.6	23.1	15.8	3.0	NE	6.6	NNE	9.3	N	0.0	0.0	0.0		
9	16.1	18.5	13.3	3.7	WNW	8.1	N	10.3	N	9.0	2.0	0.5		
10	15.1	17.0	<u>13.2</u>	4.4	WNW	9.5	NNE	<u>12.3</u>	NNE	6.5	1.0	0.5		
前半旬	20.6	23.4	18.5	3.3	WNW					61.5				
後半旬	18.8	21.6	15.9	3.5	WNW					18.5				
旬	19.7	22.5	17.2	3.4	WNW					80.0				
平年差/比	+2.0	+0.3	+3.8							152				

観測所名	都城									10℃以上積算気温				190
	気温(℃)			風向・風速(m/s)						降水量(mm)			日照 (h)	
	平均	最高	最低	平均	最多	最大	風向	瞬間	風向	日計	1時間	10分		
1	18.5	24.6	12.9	2.4	NE	5.7	NE	9.2	NE	0.0	0.0	0.0	5.7	
2	19.7	21.3	18.6	2.4	N	4.6	NNE	7.7	N	0.0	0.0	0.0	0.0	
3	20.4	24.6	18.1	3.1	NNE	5.7	NNE	10.2	NNE	0.0	0.0	0.0	1.8	
4	20.5	22.5	19.3	2.3	NNE	4.3	NNE	7.5	NNE	0.5	0.5	0.5	0.0	
5	21.1	23.8	19.6	1.0	N	2.5	SSW	5.3	S	<u>11.5</u>	<u>3.5</u>	<u>2.5</u>	0.1	
6	21.9	<u>26.6</u>	19.4	1.0	ENE	3.2	NW	6.7	WSW	0.0	0.0	0.0	2.9	
7	20.9	25.6	18.3	1.4	NE	3.7	NE	6.1	NNE	0.0	0.0	0.0	4.9	
8	18.7	24.0	14.2	1.7	NNE	4.3	NNE	7.2	NE	0.0	0.0	0.0	7.1	
9	14.7	17.6	12.1	3.1	NNE	5.2	N	8.5	NNE	9.5	2.5	0.5	0.0	
10	13.7	15.1	<u>11.9</u>	3.8	N	<u>5.8</u>	NNE	<u>10.8</u>	NNE	5.0	1.0	0.5	0.0	
前半旬	20.0	23.4	17.7	2.2	NNE					12.0			7.6	
後半旬	18.0	21.8	15.2	2.2	NNE					14.5			14.9	
旬	19.0	22.6	16.4	2.2	NNE					26.5			22.5	
平年差/比	+3.9	+1.4	+6.5							87			43	

観測所名	油津									10℃以上積算気温				205
	気温(℃)			風向・風速(m/s)						降水量(mm)			日照 (h)	
	平均	最高	最低	平均	最多	最大	風向	瞬間	風向	日計	1時間	10分		
1	21.3	<u>25.4</u>	17.1	3.1	ENE	6.5	ENE	10.3	ENE	8.5	8.5	4.0	5.2	
2	22.0	23.8	20.0	3.2	E	<u>7.7</u>	ENE	<u>12.2</u>	ENE	3.5	<u>8.5</u>	1.5	0.0	
3	21.5	23.8	19.7	2.2	NW	4.8	WNW	7.7	NNE	2.5	2.5	1.5	1.6	
4	22.1	24.2	19.9	2.1	WNW	5.6	SE	10.3	SE	3.5	2.5	1.0	0.0	
5	22.5	25.0	20.8	2.0	WNW	6.1	S	12.0	SSE	8.0	5.0	<u>5.0</u>	0.0	
6	22.2	25.3	20.3	2.0	WNW	3.3	WNW	4.3	WNW	2.0	1.5	1.0	3.5	
7	21.5	25.3	19.2	2.3	WNW	5	E	8.3	ENE	0.0	0.0	0.0	5.5	
8	19.7	23.9	17.2	2.6	WNW	4.8	E	8.4	ENE	0.0	0.0	0.0	7.6	
9	16.4	19.1	<u>13.5</u>	3.2	NW	5.3	NW	8.1	NW	11.5	2.0	0.5	0.0	
10	15.5	17.0	13.7	3.1	NW	5.5	NW	9.1	NNW	<u>16.5</u>	2.5	1.0	0.0	
前半旬	21.9	24.4	19.5	2.5	WNW					26.0			6.8	
後半旬	19.1	22.1	16.8	2.6	NW					30.0			16.6	
旬	20.5	23.3	18.1	2.6	NW					56.0			23.4	
平年差/比	+3.1	+1.4	+4.6							124			45	



# 地域気象観測旬報

2011年11月1日～10日 宮崎県 (87)  
(5/5)

観測所名	串間									10℃以上積算気温			201	
	気温(℃)			風向・風速(m/s)						降水量(mm)				日照 (h)
	平均	最高	最低	平均	最多	最大	風向	瞬間	風向	日計	1時間	10分		
1	20.6	25.7	15.9	2.5	NE	6.5	ENE	11.0	NE	0.0	0.0	0.0	6.5	
2	20.7	22.3	19.6	2.1	NE	4.1	NE	8.8	NE	4.0	2.5	2.0	0.0	
3	21.7	25.2	19.0	2.8	NE	5.7	NE	9.6	NE	1.0	0.5	0.5	3.3	
4	21.8	23.7	20.2	2.1	NE	4.5	NE	7.8	NE	6.0	3.5	2.5	0.0	
5	22.4	26.4	20.3	1.1	NNE	3.4	W	5.7	E	18.5	12.0	6.5	1.1	
6	22.1	26.1	19.7	1.2	NE	3.9	WSW	7.0	WSW	0.0	0.0	0.0	3.2	
7	21.3	25.3	17.6	1.9	NE	5.2	ENE	8.0	NE	0.0	0.0	0.0	6.7	
8	19.3	24.0	16.2	2.0	NE	4.6	ENE	7.1	NE	0.0	0.0	0.0	7.6	
9	16.1	18.6	13.4	2.7	NE	4.8	NE	9.3	NE	14.5	4.0	1.0	0.0	
10	15.1	16.5	13.2	3.2	NE	5.9	ENE	9.1	NE	15.5	2.0	1.0	0.0	
前半旬	21.4	24.7	19.0	2.1	NE					29.5			10.9	
後半旬	18.8	22.1	16.0	2.2	NE					30.0			17.5	
旬	20.1	23.4	17.5	2.2	NE					59.5			28.4	
平年差/比	+3.8	+1.4	+6.1							141			51	

# 地域雨量観測旬報

2011年11月1日～10日 宮崎県 (87)

(1/1)

観測所名	日之影				諸塚				北方				上椎葉				都農				えびの			
	降水量(mm)				降水量(mm)				降水量(mm)				降水量(mm)				降水量(mm)				降水量(mm)			
	日計	平年比	最大1時間	最大10分間	日計	平年比	最大1時間	最大10分間	日計	平年比	最大1時間	最大10分間	日計	平年比	最大1時間	最大10分間	日計	平年比	最大1時間	最大10分間	日計	平年比	最大1時間	最大10分間
1	0.0		0.0	0.0	0.0		0.0	0.0	0.5		0.5	0.5	0.0		0.0	0.0	0.5		0.5	0.5	0.0		0.0	0.0
2	2.0		1.0	0.5	9.5		4.0	1.5	9.5		3.5	1.5	3.5		1.5	0.5	19.0		8.0	5.0	0.5		0.5	0.5
3	6.0		3.5	2.0	1.5		1.0	0.5	15.5		9.0	3.5	1.0		0.5	0.5	5.0		8.0	1.0	1.0		0.5	0.5
4	12.0		6.0	3.0	10.5		2.0	1.0	40.5		17.0	5.5	3.0		0.5	0.5	27.0		10.0	6.0	3.0		2.0	1.0
5	9.5		2.0	1.0	8.0		2.5	1.5	22.0		7.5	3.0	10.0		4.0	2.0	55.0		13.5	6.5	11.0		3.5	1.0
半旬計/最大	29.5	//	6.0	3.0	29.5	194	4.0	1.5	88.0	503	17.0	5.5	17.5	105	4.0	2.0	106.5	//	13.5	6.5	15.5	66	3.5	1.0
6	11.5		6.5	2.0	12.0		9.5	3.5	8.0		5.5	2.0	8.0		7.5	3.5	3.0		2.0	1.0	24.5		16.5	8.0
7	0.0		0.0	0.0	0.0		0.0	0.0	0.0		0.0	0.0	0.0		0.0	0.0	0.0		0.0	0.0	0.0		0.0	0.0
8	0.0		0.0	0.0	0.0		0.0	0.0	0.0		0.0	0.0	0.0		0.0	0.0	0.0		0.0	0.0	0.0		0.0	0.0
9	0.0		0.0	0.0	1.5		0.5	0.5	0.0		0.0	0.0	2.5		0.5	0.5	0.5		0.5	0.5	19.5		2.5	0.5
10	3.5		0.5	0.5	3.5		0.5	0.5	2.5		0.5	0.5	5.0		0.5	0.5	3.0		0.5	0.5	9.0		2.0	0.5
半旬計/最大	15.0	//	6.5	2.0	17.0	125	9.5	3.5	10.5	55	5.5	2.0	15.5	103	7.5	3.5	6.5	//	2.0	1.0	53.0	238	16.5	8.0
旬計	44.5	//			46.5	163			98.5	249			33.0	95			113.0	//			68.5	138		
旬最大	12.0		6.5	3.0	12.0		9.5	3.5	40.5		17.0	5.5	10.0		7.5	3.5	55.0		13.5	6.5	24.5		16.5	8.0
起日	4		6	4	6		6	6	4		4	4	5		6	6	5		5	5	6		6	6

観測所名	高原				野尻				国富				山田				深瀬							
	降水量(mm)				降水量(mm)				降水量(mm)				降水量(mm)				降水量(mm)				降水量(mm)			
	日計	平年比	最大1時間	最大10分間	日計	平年比	最大1時間	最大10分間	日計	平年比	最大1時間	最大10分間	日計	平年比	最大1時間	最大10分間	日計	平年比	最大1時間	最大10分間	日計	平年比	最大1時間	最大10分間
1	0.0		0.0	0.0	0.0		0.0	0.0	1.0		1.0	0.5	0.0		0.0	0.0	0.5		0.5	0.5				
2	1.0		1.0	1.0	1.0		0.5	0.5	4.5		1.5	1.0	0.5		0.5	0.5	8.0		3.0	1.0				
3	0.5		0.5	0.5	3.0		2.0	1.0	5.0		1.5	0.5	0.0		0.0	0.0	2.0		1.0	1.0				
4	5.0		3.0	1.5	5.5		1.5	0.5	2.5		1.0	0.5	4.0		1.5	0.5	3.0		1.0	1.0				
5	2.5		1.0	0.5	14.0		9.0	4.5	19.5		9.5	4.0	14.5		8.0	2.5	32.5		16.0	6.0				
半旬計/最大	9.0	//	3.0	1.5	23.5	179	9.0	4.5	32.5	234	9.5	4.0	19.0	//	8.0	2.5	46.0	205	16.0	6.0				
6	3.0		1.5	1.0	8.0		7.0	6.5	4.0		2.5	1.5	2.5		2.5	1.5	4.0		4.0	3.5				
7	0.0		0.0	0.0	0.0		0.0	0.0	0.0		0.0	0.0	0.0		0.0	0.0	0.0		0.0	0.0				
8	0.0		0.0	0.0	0.0		0.0	0.0	0.0		0.0	0.0	0.0		0.0	0.0	0.0		0.0	0.0				
9	10.5		1.5	0.5	8.5		1.5	0.5	6.5		1.0	0.5	10.0		1.5	0.5	13.0		2.0	0.5				
10	7.0		1.5	0.5	6.5		1.5	0.5	5.0		1.0	0.5	8.0		1.5	0.5	11.5		1.5	0.5				
半旬計/最大	20.5	//	1.5	1.0	23.0	180	7.0	6.5	15.5	112	2.5	1.5	20.5	//	2.5	1.5	28.5	130	4.0	3.5				
旬計	29.5	//			46.5	183			48.0	172			39.5	//			74.5	155						
旬最大	10.5		3.0	1.5	14.0		9.0	6.5	19.5		9.5	4.0	14.5		8.0	2.5	32.5		16.0	6.0				
起日	9		4	4	5		5	6	5		5	5	5		5	5	5		5	5				