

宮 崎 県 農 業 気 象 速 報

平成 23 年 9 月 中旬

宮 崎 県
宮 崎 地 方 気 象 台
平成 23 年 9 月 21 日

天 気 概 況

曇りや雨の日が多い、20日は台風第15号が宮崎県に接近、15日から20日の6日間の総降水量は神門で1000mmを超えた

中旬は太平洋高気圧の周辺部となった影響や台風第15号が接近したため、曇りや雨の日が多かった。11日から14日にかけては太平洋高気圧の周辺部となり東海上から湿った空気が流れ込んだため、県内各地で0.5～50.0mmの雨が降った。15日から18日にかけては台風第15号が南大東島付近に停滞し、その後北東へ進路を変え、20日は四国の南海上を北東へ進み、宮崎県に接近した。このため、県内には東海上から台風周辺の発達した雨雲が次々と流れ込み、連日、各地で100mmを超える大雨が降った。15日から20日まで6日間の総降水量は神門で1000mmを超え、県内各地の降水量は84.0～1128.0mmを観測した。20日の日最大1時間降水量は、神門で87.0mm、古江、上椎葉、山田で63.0mmなど非常に激しい雨を観測した。気温は、旬を通して平年より高く経過した。

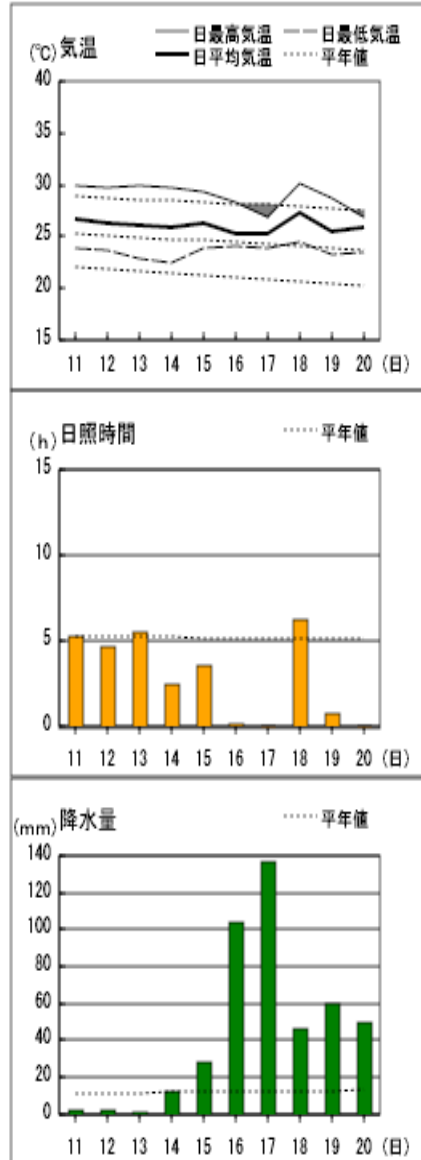
県内各地の旬平均気温は平年差+0.5～+2.1℃で平年より高く、旬降水量は188.5～1133.5mm（平年比157～794%）で平年よりかなり多く、旬日照時間は平年比48～78%で平年より少なかった。

宮崎市の旬平均気温は平年より高く、旬降水量はかなり多く、旬日照時間はかなり少なかった。

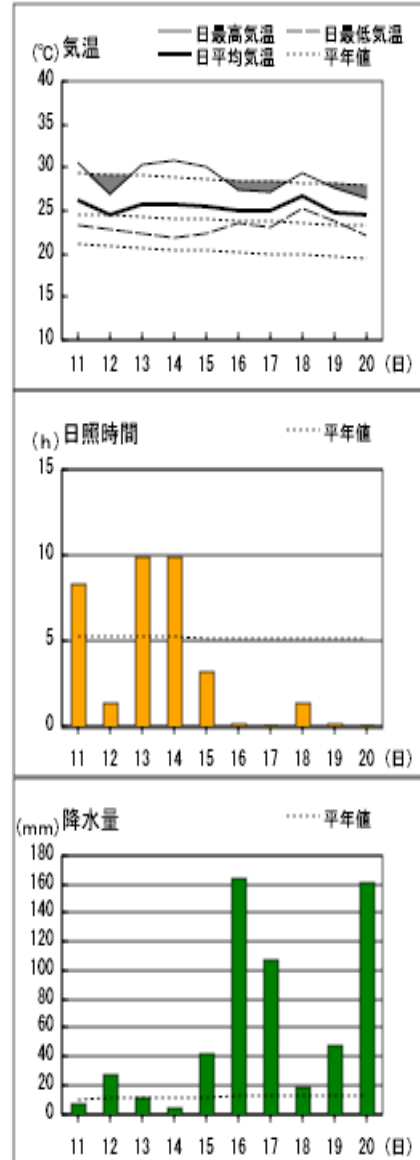
日々の天気概況	宮崎市の昼間の天気
11日 太平洋高気圧の周辺部となった。	晴れ一時雨
12日 太平洋高気圧の周辺部となった。	曇り後晴れ
13日 太平洋高気圧の周辺部となった。	晴れ
14日 太平洋高気圧の周辺部となり、東海上から湿った空気が流れ込んだ。	晴れ時々曇り後雨
15日 台風第15号が南大東島付近にあって、東海上から湿った空気が流れ込んだ。	曇り時々雨一時晴れ
16日 台風第15号が南大東島付近に停滞し、東海上から湿った空気が流れ込み大気の状態が不安定となった。	大雨
17日 台風第15号が南大東島付近に停滞し、東海上から湿った空気が流れ込み大気の状態が不安定となった。	大雨
18日 台風第15号が南大東島付近に停滞し、東海上から湿った空気が流れ込んだ。	曇り時々晴れ一時雨
19日 台風第15号が沖縄の東海上を北上し、東海上から湿った空気が流れ込んだ。	大雨
20日 台風第15号が九州の南東海上を北東に進み、東海上から湿った空気が流れ込んだ。	大雨

アメダス 気象経過図：2011年9月11日-2011年9月20日

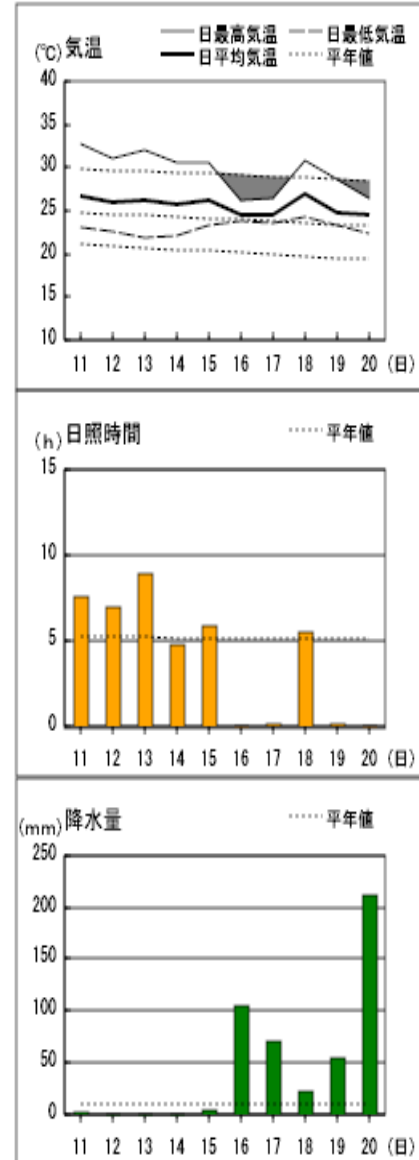
宮崎



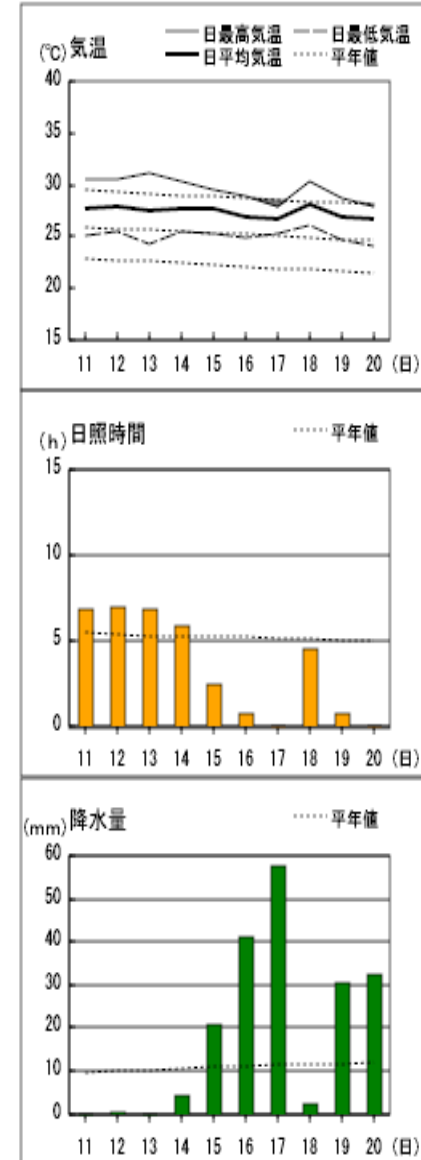
延岡



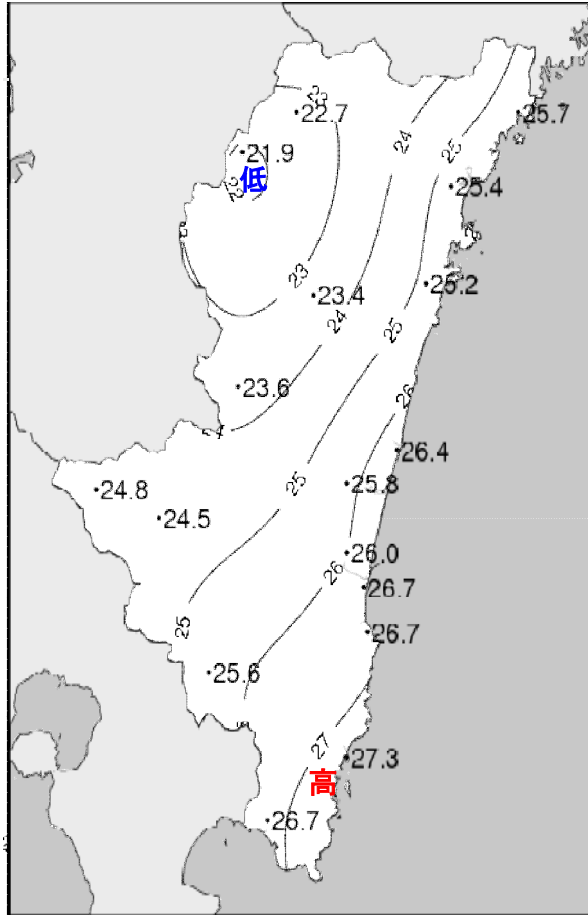
都城



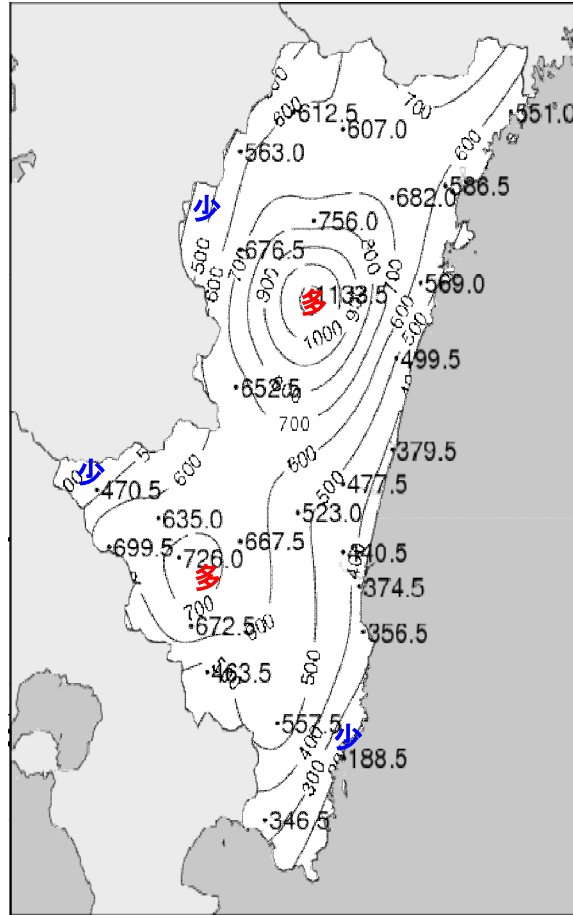
油津



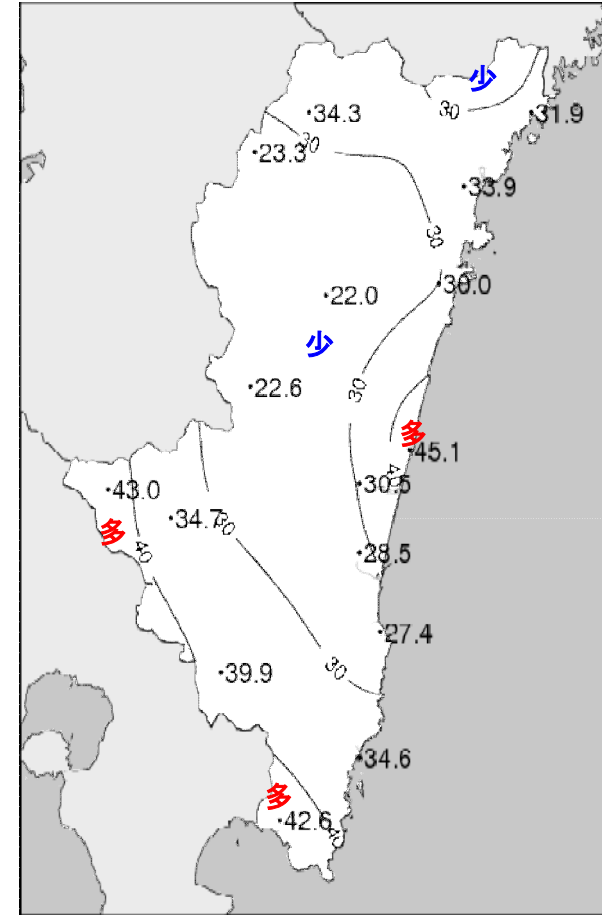
2011(平成23年)9月中旬 気象分布図



2011年9月中旬気温観測値(°C)

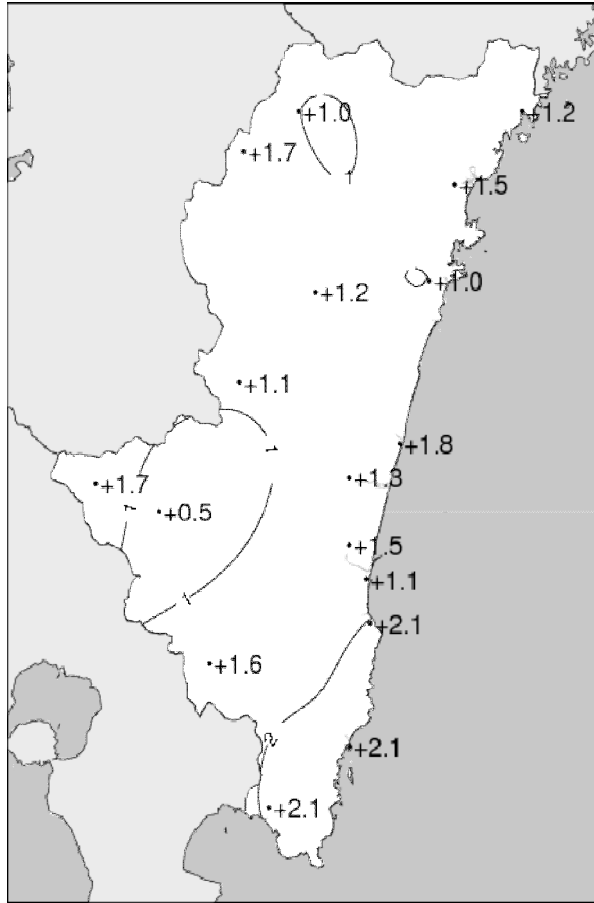


2011年9月中旬降水量観測値(ミリ)

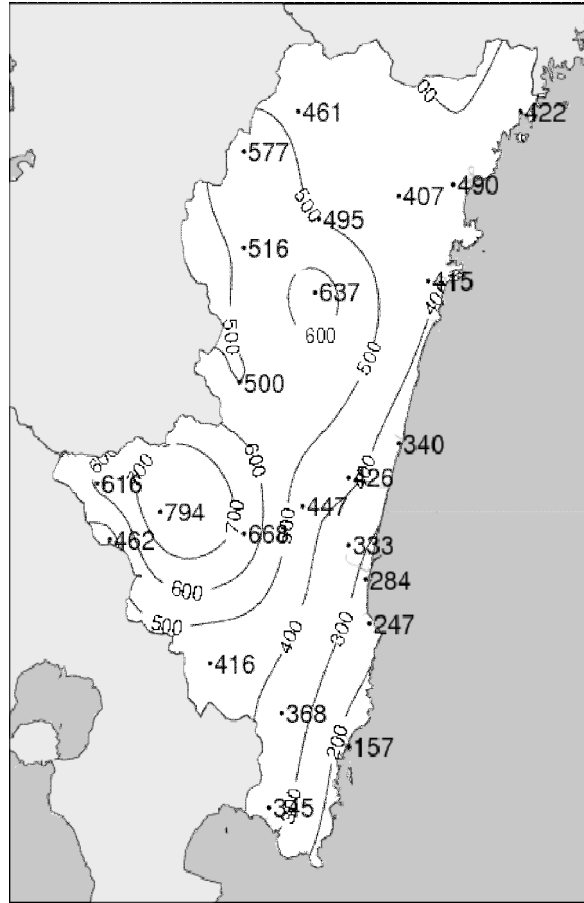


2011年9月中旬日照時間観測値(時間)

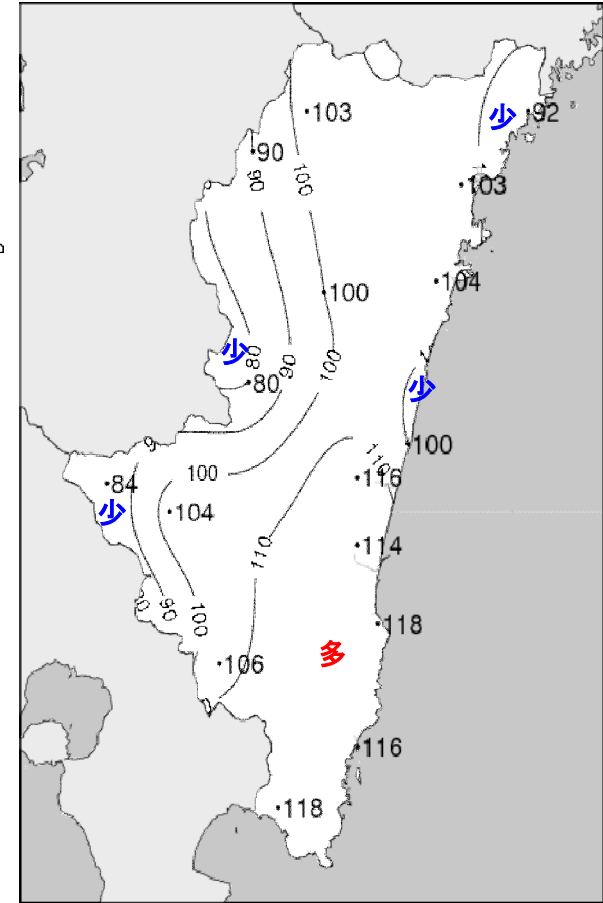
2011(平成23年)9月中旬 気象分布図(平年差、平年比)



2011年9月中旬気温平年差 (°C)



2011年9月中旬降水量平年比 (%)



2011年8月中旬日照時間平年比 (%)

地域気象観測旬報

2011年9月11日～20日 宮崎県 (87)
(1/5)

観測所名	高千穂									10℃以上積算気温				227
日付	気温(℃)			風向・風速(m/s)						降水量(mm)			日照 (h)	
	平均	最高	最低	平均	最多	最大	風向	瞬間	風向	日計	1時間	10分		
11	23.8	29.2	20.6	1.8	SE	5.1	SSE	8.4	SE	0.5	0.5	0.5	7.7	
12	21.9	26.9	18.8	1.0	SSE	3.5	SE	7.6	SE	0.0	0.0	0.0	2.4	
13	23.3	29.7	19.5	1.3	SE	3.8	E	9.3	E	1.0	1.0	0.5	9.2	
14	23.2	<u>30.3</u>	18.9	1.2	SE	3.9	SSE	7.9	ESE	0.0	0.0	0.0	9.0	
15	22.8	28.5	<u>18.8</u>	1.8	SE	<u>6</u>	SSE	9.9	SSE	8.5	4.0	1.0	4.4	
16	22.2	23.0	21.8	0.7	N	3	SW	5.8	ESE	104.0	18.5	6.0	0.0	
17	22.8	24.8	21.3	1.2	SSE	3.3	SE	7.4	ESE	79.0	24.5	6.0	0.0	
18	24.0	27.6	22.1	2.1	SE	4.5	SE	<u>11.6</u>	ESE	110.5	25.5	7.5	1.5	
19	22.2	24.4	20.3	0.8	SE	4	SE	7.4	SSE	21.5	6.5	3.5	0.1	
20	20.9	22.4	19.3	1.4	NNW	3.7	NW	8.0	NW	<u>287.5</u>	<u>50.0</u>	<u>15.0</u>	0.0	
前半旬	23.0	28.9	19.3	1.4	SE					10.0			32.7	
後半旬	22.4	24.4	21.0	1.2	SE					602.5			1.6	
旬	22.7	26.7	20.1	1.3	SE					612.5			34.3	
平年差/比	+1.0	-0.8	+2.5							461			72	

観測所名	古江									10℃以上積算気温				257
日付	気温(℃)			風向・風速(m/s)						降水量(mm)			日照 (h)	
	平均	最高	最低	平均	最多	最大	風向	瞬間	風向	日計	1時間	10分		
11	26.7	30.4	23.9	1.7	S	4.2	S	6.6	SSE	8.5	4.0	4.0	7.3	
12	25.2	28.9	23.1	1.5	NNE	3.8	NE	8.5	NNE	4.5	3.0	1.5	2.6	
13	25.7	30.4	22.8	1.9	NNE	4	NNE	7.9	SSE	7.5	4.5	3.0	9.1	
14	25.9	<u>30.8</u>	22.9	2.1	N	3.6	S	6.8	SE	0.5	0.5	0.5	10.1	
15	25.8	29.6	22.5	2.0	NNE	4.6	NNE	10.7	NE	4.5	1.5	1.5	2.1	
16	25.1	27.5	23.8	2.5	NNE	5.5	NE	15.7	NE	123.5	39.5	12.0	0.1	
17	25.6	27.7	23.8	1.9	NNE	4.6	SE	12.4	S	103.5	23.5	8.0	0.2	
18	27.0	28.2	25.6	2.7	S	5.5	S	10.1	SE	9.5	6.0	4.0	0.1	
19	24.8	27.6	23.7	1.6	NNE	4.7	NNE	7.4	ESE	54.0	24.0	8.0	0.3	
20	24.9	26.9	<u>21.2</u>	4.5	NNW	<u>10.8</u>	N	<u>18.8</u>	NNW	<u>235.0</u>	<u>63.0</u>	<u>21.5</u>	0.0	
前半旬	25.9	30.0	23.0	1.8	NNE					25.5			31.2	
後半旬	25.5	27.6	23.6	2.6	NNE					525.5			0.7	
旬	25.7	28.8	23.3	2.2	NNE					551.0			31.9	
平年差/比	+1.2	0.0	+2.1							422			61	

観測所名	鞍岡									10℃以上積算気温				219
日付	気温(℃)			風向・風速(m/s)						降水量(mm)			日照 (h)	
	平均	最高	最低	平均	最多	最大	風向	瞬間	風向	日計	1時間	10分		
11	23.2	29.0	18.4	1.3	WSW	3.5	SW	9.8	SSW	0.0	0.0	0.0	6.9	
12	21.3	26.4	18.1	1.0	WSW	2.4	SW	6.0	WSW	0.5	0.5	0.5	0.2	
13	22.6	<u>30.0</u>	17.5	1.1	SW	3.5	SSW	6.7	SW	0.0	0.0	0.0	7.1	
14	22.2	29.8	<u>17.1</u>	1.2	SW	3.6	SW	7.1	SW	0.0	0.0	0.0	6.1	
15	22.8	27.5	18.4	1.7	WSW	<u>4.2</u>	NNE	<u>11.4</u>	NE	23.0	7.5	2.0	2.8	
16	21.4	23.4	20.2	0.7	ENE	3.4	NE	9.4	NE	113.0	29.0	7.5	0.0	
17	22.1	25.3	20.4	0.9	WSW	3.4	WSW	8.1	ENE	52.5	19.0	8.0	0.0	
18	22.4	24.9	20.2	0.7	WNW	3	WSW	6.6	SW	135.0	<u>56.0</u>	<u>16.0</u>	0.1	
19	20.9	24.7	18.1	0.7	NNE	2.2	NE	8.2	NNE	31.5	9.5	4.0	0.1	
20	19.6	21.1	18.2	0.4	ENE	1.9	NE	3.4	NE	<u>207.5</u>	50.5	13.0	0.0	
前半旬	22.4	28.5	17.9	1.3	WSW					23.5			23.1	
後半旬	21.3	23.9	19.4	0.7	WSW					539.5			0.2	
旬	21.9	26.2	18.7	1.0	WSW					563.0			23.3	
平年差/比	+1.7	+0.3	+2.7							577			60	

観測所名	延岡									10℃以上積算気温				254
日付	気温(℃)			風向・風速(m/s)						降水量(mm)			日照 (h)	
	平均	最高	最低	平均	最多	最大	風向	瞬間	風向	日計	1時間	10分		
11	26.2	30.6	23.2	2.0	WSW	5	E	8.9	SE	6.5	3.5	3.5	8.3	
12	24.4	26.9	22.7	1.4	W	4.2	NNE	8.2	ENE	27.5	7.0	4.5	1.3	
13	25.6	30.3	22.4	2.2	WSW	4.9	E	7.4	E	11.5	10.0	3.0	9.8	
14	25.8	<u>30.7</u>	<u>21.9</u>	2.4	WSW	5.3	E	7.4	ENE	3.5	3.5	2.0	9.8	
15	25.4	30.2	22.3	2.8	ENE	7.6	E	14.5	E	41.5	20.5	12.0	3.2	
16	25.0	27.5	23.5	3.1	NNE	6.9	NNE	12.7	ENE	<u>163.5</u>	<u>38.5</u>	11.0	0.1	
17	25.0	27.1	23.1	2.0	ENE	6.8	ENE	13.2	ENE	106.5	27.5	8.5	0.0	
18	26.8	29.4	25.2	3.1	ESE	6.5	E	11.9	E	18.0	8.5	4.0	1.3	
19	24.7	27.6	23.8	2.7	NNE	7.4	NNE	11.7	ESE	47.5	15.5	6.5	0.1	
20	24.6	26.4	22.0	4.6	ENE	<u>8.6</u>	N	<u>17.0</u>	ENE	160.5	35.5	<u>12.0</u>	0.0	
前半旬	25.5	29.7	22.5	2.2	WSW					90.5			32.4	
後半旬	25.2	27.6	23.5	3.1	NNE					496.0			1.5	
旬	25.4	28.7	23.0	2.6	WSW					586.5			33.9	
平年差/比	+1.5	+0.1	+2.8							490			67	

地域気象観測旬報

2011年9月11日～20日 宮崎県 (87)
(2/5)

観測所名	日向									10℃以上積算気温				252
	気温(℃)			風向・風速(m/s)						降水量(mm)			日照 (h)	
	平均	最高	最低	平均	最多	最大	風向	瞬間	風向	日計	1時間	10分		
11	26.1	<u>31.0</u>	23.3	1.6	ESE	4.1	ESE	6.7	SSE	18.0	10.0	7.0	8.0	
12	24.7	28.4	23.1	1.3	WSW	3.2	W	5.3	WSW	15.0	5.5	3.5	2.0	
13	25.4	30.4	22.6	1.9	W	3.4	ESE	6.8	ESE	11.5	9.5	3.5	8.5	
14	26.0	30.7	22.6	1.8	W	3.2	ENE	6.2	ESE	5.5	5.5	2.5	7.9	
15	24.9	30.4	22.9	1.5	WSW	4.2	ENE	12.3	ENE	54.0	19.0	<u>13.0</u>	1.3	
16	24.6	26.8	23.5	1.8	NE	5	ESE	<u>16.0</u>	SE	<u>158.0</u>	<u>33.5</u>	12.0	0.0	
17	24.9	27.0	23.3	1.3	W	4.7	ESE	11.2	E	100.0	23.0	9.0	0.0	
18	26.8	29.2	24.9	3.0	ESE	<u>5.4</u>	ESE	11.5	ESE	11.5	4.5	1.5	2.3	
19	24.4	27.1	23.5	1.2	NE	5.2	ESE	11.0	SE	86.0	23.0	10.5	0.0	
20	24.6	25.9	<u>21.8</u>	2.3	ENE	5.1	ENE	11.2	ESE	109.5	24.5	7.0	0.0	
前半旬	25.4	30.2	22.9	1.6	W					104.0			27.7	
後半旬	25.1	27.2	23.4	1.9	ESE					465.0			2.3	
旬	25.2	28.7	23.2	1.8	W					569.0			30.0	
平年差/比	+1.0	-0.3	+2.7							415			53	

観測所名	神門									10℃以上積算気温				234
	気温(℃)			風向・風速(m/s)						降水量(mm)			日照 (h)	
	平均	最高	最低	平均	最多	最大	風向	瞬間	風向	日計	1時間	10分		
11	24.3	30.9	20.7	0.6	SE	2.5	E	5.7	E	0.0	0.0	0.0	6.4	
12	22.6	27.2	20.3	0.3	NNE	1.5	SSE	3.7	S	4.5	1.0	1.0	0.5	
13	23.7	29.8	20.3	0.6	SSE	2.5	SSE	5.4	ESE	1.0	0.5	0.5	6.4	
14	24.2	<u>30.9</u>	<u>19.9</u>	0.7	SSE	<u>2.6</u>	SSE	6.2	S	0.0	0.0	0.0	8.0	
15	23.2	26.9	20.3	0.5	E	2.1	E	5.7	ESE	59.0	19.0	8.0	0.5	
16	23.0	24.0	22.1	0.4	NNW	2.2	ENE	<u>6.7</u>	E	266.0	55.5	11.0	0.0	
17	23.0	25.1	21.7	0.1	NW	1.1	NW	2.5	WNW	136.5	22.5	7.0	0.0	
18	24.1	26.7	22.5	0.3	N	1.3	N	3.1	NNW	151.5	55.5	19.0	0.2	
19	22.8	25.7	21.4	0.2	ENE	1.6	S	4.3	S	152.0	26.5	9.0	0.0	
20	22.8	24.9	20.7	0.4	SE	1.7	N	4.7	E	<u>363.0</u>	<u>87.0</u>	<u>21.5</u>	0.0	
前半旬	23.6	29.1	20.3	0.5	E					64.5			21.8	
後半旬	23.1	25.3	21.7	0.3	NNW					1069.0			0.2	
旬	23.4	27.2	21.0	0.4	SSE					1133.5			22.0	
平年差/比	+1.2	-1.1	+3.1							637			48	

観測所名	西米良									10℃以上積算気温				236
	気温(℃)			風向・風速(m/s)						降水量(mm)			日照 (h)	
	平均	最高	最低	平均	最多	最大	風向	瞬間	風向	日計	1時間	10分		
11	24.8	30.5	21.3	1.3	W	4.9	W	9.6	WSW	1.0	1.0	0.5	5.1	
12	23.4	29.7	20.7	0.7	WSW	3	WSW	5.2	W	1.0	0.5	0.5	1.4	
13	24.5	30.8	20.5	1.0	W	4.2	W	8.7	W	0.5	0.5	0.5	5.5	
14	24.5	<u>32.2</u>	<u>20.0</u>	1.1	NNE	3.7	WSW	6.4	SW	0.0	0.0	0.0	6.6	
15	24.1	29.8	20.5	1.5	WSW	<u>7.9</u>	WSW	<u>12.8</u>	WSW	31.0	16.5	7.0	3.2	
16	22.9	24.5	21.4	0.3	NNE	3.5	WSW	6.0	SW	145.5	34.0	11.5	0.0	
17	23.0	25.9	21.1	0.3	NE	1.7	W	3.5	WSW	87.0	25.5	11.5	0.0	
18	23.6	26.6	21.3	0.5	NNE	4	WSW	8.1	WSW	84.5	30.0	11.0	0.6	
19	22.9	26.9	20.7	0.6	NNE	4.1	WSW	6.7	W	74.5	20.0	5.5	0.2	
20	22.7	24.9	20.1	0.6	NNE	2.9	W	6.8	WNW	<u>227.5</u>	<u>58.0</u>	<u>14.0</u>	0.0	
前半旬	24.3	30.6	20.6	1.1	WSW					33.5			21.8	
後半旬	23.0	25.8	20.9	0.5	NNE					619.0			0.8	
旬	23.6	28.2	20.8	0.8	NNE					652.5			22.6	
平年差/比	+1.1	-0.3	+2.2							500			59	

観測所名	高鍋									10℃以上積算気温				264
	気温(℃)			風向・風速(m/s)						降水量(mm)			日照 (h)	
	平均	最高	最低	平均	最多	最大	風向	瞬間	風向	日計	1時間	10分		
11	27.2	<u>30.7</u>	23.8	2.0	ENE	4.1	E	8.0	ESE	4.5	2.0	1.5	7.3	
12	26.6	29.9	24.5	2.1	NE	4.8	NNE	7.9	NNE	1.0	1.5	0.5	7.4	
13	26.7	30.6	23.4	2.2	NW	4.5	NE	7.7	NE	4.5	2.5	1.5	10.7	
14	26.9	30.5	<u>23.0</u>	2.6	NE	5.4	NE	8.9	NE	0.0	0.0	0.0	8.8	
15	26.8	30.4	24.8	3.3	ENE	6.2	ESE	12.9	ENE	23.5	15.0	5.5	3.8	
16	25.7	29.4	24.5	2.9	ENE	<u>6.7</u>	ENE	<u>14.3</u>	ENE	<u>126.0</u>	<u>34.5</u>	<u>11.0</u>	0.3	
17	25.5	26.8	24.0	2.2	NE	6.2	ESE	11.5	ESE	62.5	12.5	10.0	0.0	
18	27.5	30.0	25.1	3.3	ESE	6.3	ESE	10.1	SE	19.0	12.0	6.0	6.4	
19	25.4	27.8	23.8	3.0	NNE	6.1	ESE	10.9	E	92.0	30.0	9.5	0.4	
20	25.5	27.0	23.4	3.3	E	6	NNE	10.8	NNE	46.5	24.5	8.0	0.0	
前半旬	26.8	30.4	23.9	2.4	NE					33.5			38.0	
後半旬	25.9	28.2	24.2	2.9	ESE					346.0			7.1	
旬	26.4	29.3	24.0	2.7	NE					379.5			45.1	
平年差/比	+1.8	+0.7	+3.0							340			77	

地域気象観測旬報

2011年9月11日～20日 宮崎県 (87)
(3/5)

観測所名	加久藤									10℃以上積算気温			日照 (h)
	気温(℃)			風向・風速(m/s)					降水量(mm)				
	平均	最高	最低	平均	最多	最大	風向	瞬間	風向	日計	1時間	10分	
11	25.9	31.8	21.8	2.0	E	<u>4.6</u>	ESE	9.4	SE	0.0	0.0	0.0	9.5
12	24.9	32.6	<u>19.6</u>	1.5	E	3.8	ESE	7.9	ESE	0.0	0.0	0.0	7.0
13	25.6	32.8	19.7	1.9	ESE	4.2	SE	9.0	ESE	0.0	0.0	0.0	11.4
14	25.3	<u>33.0</u>	20.7	1.8	ESE	3.7	ESE	7.8	ESE	0.0	0.0	0.0	7.1
15	25.5	30.9	22.2	2.3	ENE	4.4	E	<u>10.3</u>	ESE	7.5	6.5	3.0	4.2
16	23.6	25.1	22.7	1.1	ENE	3.6	E	7.8	ESE	64.5	17.5	5.0	0.0
17	24.3	28.3	22.3	1.8	ENE	3.4	ESE	7.5	E	39.0	13.0	7.0	1.4
18	25.7	30.6	23.1	2.0	E	4.1	ENE	9.4	ESE	21.5	14.0	2.5	2.0
19	23.8	27.5	22.0	1.2	ENE	3.7	E	8.6	E	69.5	23.5	12.5	0.4
20	22.9	24.1	21.4	1.2	SSW	3	W	6.7	NE	<u>268.5</u>	<u>56.0</u>	<u>14.5</u>	0.0
前半旬	25.4	32.2	20.8	1.9	E					7.5			39.2
後半旬	24.1	27.1	22.3	1.5	ENE					463.0			3.8
旬	24.8	29.7	21.6	1.7	E					470.5			43.0
平年差/比	+1.7	+0.7	+2.9							616			74

観測所名	西都									10℃以上積算気温			日照 (h)
	気温(℃)			風向・風速(m/s)					降水量(mm)				
	平均	最高	最低	平均	最多	最大	風向	瞬間	風向	日計	1時間	10分	
11	26.3	30.6	22.9	2.4	E	5.9	ENE	8.7	ENE	7.0	6.0	5.0	5.2
12	25.6	29.9	22.5	2.5	NW	5.4	ENE	8.9	ENE	3.0	2.5	2.5	5.2
13	26.0	30.6	22.5	2.7	ENE	5.7	E	8.8	E	1.0	0.5	0.5	8.0
14	25.9	<u>30.8</u>	<u>21.7</u>	2.8	ENE	6.6	ENE	9.5	ENE	0.0	0.0	0.0	6.5
15	25.9	29.8	22.1	3.5	ENE	7.1	ENE	12.8	ENE	24.5	13.5	7.0	3.3
16	25.0	28.5	23.7	3.2	ENE	7.7	ENE	<u>17.2</u>	E	<u>163.0</u>	24.5	7.5	0.1
17	25.0	26.9	23.3	2.4	ESE	<u>8.1</u>	ESE	13.5	ESE	78.5	15.5	6.0	0.0
18	27.2	29.7	24.7	4.1	ESE	7.5	ESE	13.3	S	63.0	<u>43.0</u>	<u>17.0</u>	2.2
19	25.4	27.5	24.0	3.4	E	7.3	ESE	12.6	ENE	61.0	13.5	4.5	0.0
20	25.9	27.0	23.7	4.2	ENE	6.9	ENE	13.1	S	76.5	35.5	8.5	0.0
前半旬	25.9	30.3	22.3	2.8	ENE					35.5			28.2
後半旬	25.7	27.9	23.9	3.5	ESE					442.0			2.3
旬	25.8	29.1	23.1	3.1	ENE					477.5			30.5
平年差/比	+1.3	-0.3	+2.6							426			55

観測所名	小林									10℃以上積算気温			日照 (h)
	気温(℃)			風向・風速(m/s)					降水量(mm)				
	平均	最高	最低	平均	最多	最大	風向	瞬間	風向	日計	1時間	10分	
11	25.1	30.3	21.9	3.2	SE	7.4	SE	11.8	SE	2.0	1.5	1.0	7.7
12	24.6	30.3	21.5	2.2	SSE	5.9	SE	10.3	SSE	0.0	0.0	0.0	6.0
13	25.0	30.9	20.7	2.0	SSE	6.2	SE	9.3	SE	0.0	0.0	0.0	8.6
14	24.9	<u>31.1</u>	20.7	2.2	SE	6.1	SE	9.5	SE	0.0	0.0	0.0	5.8
15	24.8	29.7	<u>20.4</u>	3.7	SSE	<u>8</u>	SE	12.3	SE	11.5	10.0	4.5	4.5
16	23.7	25.2	22.8	1.8	SE	5.5	SE	9.6	ESE	127.5	34.0	11.5	0.0
17	23.9	26.4	22.5	2.3	ESE	7.8	ESE	<u>13.5</u>	ESE	80.5	28.5	11.5	0.3
18	25.5	29.1	23.6	3.7	ESE	6.7	ESE	10.6	ESE	61.5	36.5	8.5	1.6
19	23.7	26.8	22.3	1.9	SSW	6.8	E	11.0	E	96.0	25.5	9.5	0.2
20	23.3	25.0	21.5	2.8	WNW	6.1	ENE	9.9	WNW	<u>256.0</u>	<u>39.5</u>	<u>14.0</u>	0.0
前半旬	24.9	30.5	21.0	2.7	SSE					13.5			32.6
後半旬	24.0	26.5	22.5	2.5	ESE					621.5			2.1
旬	24.5	28.5	21.8	2.6	SSE					635.0			34.7
平年差/比	+0.5	-0.8	+1.7							794			61

観測所名	宮崎									10℃以上積算気温			日照 (h)
	気温(℃)			風向・風速(m/s)					降水量(mm)				
	平均	最高	最低	平均	最多	最大	風向	瞬間	風向	日計	1時間	10分	
11	26.7	30.0	23.9	3.4	E	6.7	E	10.3	ENE	2.0	1.0	1.0	5.3
12	26.3	29.8	23.6	2.9	ENE	6	E	9.1	E	2.0	1.5	1.5	4.6
13	26.1	30.0	22.9	2.7	ENE	6.5	ENE	10.0	E	1.0	0.5	0.5	5.5
14	25.8	29.7	<u>22.4</u>	2.5	ENE	6.1	ENE	9.1	NE	12.5	10.5	5.0	2.5
15	26.3	29.3	23.8	4.6	ENE	8.4	E	14.3	E	27.5	10.5	4.5	3.5
16	25.3	28.3	24.0	4.1	ENE	9.1	ENE	15.1	E	104.0	20.5	9.5	0.1
17	25.2	26.9	23.9	3.8	E	<u>10.3</u>	E	<u>17.0</u>	ESE	<u>136.5</u>	<u>31.0</u>	12.0	0.0
18	27.3	<u>30.1</u>	24.5	5.1	ESE	8.1	ESE	14.9	SSE	46.5	23.5	14.0	6.2
19	25.5	28.7	23.2	4.6	E	7.9	E	14.9	ENE	59.5	20.0	10.0	0.8
20	25.8	26.9	23.4	5.2	ENE	7.7	E	12.6	ESE	49.0	17.5	<u>14.5</u>	0.0
前半旬	26.2	29.8	23.3	3.2	ENE					45.0			21.4
後半旬	25.8	28.2	23.8	4.6	E					395.5			7.1
旬	26.0	29.0	23.6	3.9	ENE					440.5			28.5
平年差/比	+1.5	+0.8	+2.5							333			56

地域気象観測旬報

2011年9月11日～20日 宮崎県 (87)
(4/5)

観測所名	青島									10℃以上積算気温			日照 (h)
	気温(℃)			風向・風速(m/s)						降水量(mm)			
	平均	最高	最低	平均	最多	最大	風向	瞬間	風向	日計	1時間	10分	
11	27.4	<u>30.3</u>	24.3	2.4	ESE	5.3	ESE	11.9	ESE	2.5	2.5	2.5	7.7
12	26.6	29.4	23.9	1.9	E	4.3	ESE	10.1	ESE	5.5	3.5	3.5	6.1
13	26.4	30.0	23.5	1.9	WNW	3.2	E	5.9	N	0.5	0.5	0.5	5.4
14	26.8	29.4	24.5	1.9	E	4.5	ESE	8.3	E	1.0	1.0	1.0	2.6
15	27.4	29.4	25.6	3.3	E	6.5	ESE	13.7	ENE	17.0	11.0	4.0	2.3
16	26.1	28.2	24.8	2.9	ESE	6.9	ESE	<u>14.2</u>	ESE	92.5	18.5	10.0	0.0
17	25.9	28.3	24.8	2.2	ESE	<u>7.6</u>	ESE	14.1	E	<u>113.0</u>	<u>27.0</u>	<u>16.0</u>	0.3
18	27.5	29.6	24.9	3.1	ESE	5.5	ESE	11.3	SE	34.5	22.0	8.5	2.6
19	26.2	28.2	24.3	3.3	ESE	6.6	ESE	12.3	ESE	55.5	20.0	10.5	0.4
20	26.3	27.4	<u>23.2</u>	3.8	ESE	7.1	ESE	13.5	E	34.5	12.0	7.5	0.0
前半旬	26.9	29.7	24.4	2.3	E					26.5			24.1
後半旬	26.4	28.3	24.4	3.1	ESE					330.0			3.3
旬	26.7	29.0	24.4	2.7	ESE					356.5			27.4
平年差/比	+2.1	+0.7	+2.9							247			52

観測所名	赤江									10℃以上積算気温			日照 (h)
	気温(℃)			風向・風速(m/s)						降水量(mm)			
	平均	最高	最低	平均	最多	最大	風向	瞬間	風向	日計	1時間	10分	
11	27.5	<u>30.5</u>	25.1	4.3	ESE	6.8	E	8.7	E	1.5	1.5	1.5	
12	27.2	30.1	24.2	4.1	E	7.4	ENE	10.3	E	4.0	3.0	2.0	
13	26.6	30.2	<u>23.0</u>	3.5	NE	6.2	ENE	7.7	NE)	0.5	0.5	0.5	
14	26.4	29.1	23.9	3.7	ENE	6.8	NE	8.7	NE	16.0	15.0	8.0	
15	27.4	30.0	24.6	7.0	ENE	11.6	E	17.5	E	15.5	6.5	6.0	
16	26.0	28.1	24.3	6.4	ENE	12.4	E	18.0	E	85.5	17.0	10.5	
17	25.8	28.5	24.5	5.2	SE	13.2	ESE	17.5	ESE	<u>102.0</u>	<u>34.0</u>	12.0	
18	27.5	30.2	24.7	6.1	ESE	<u>13.5</u>	SE	<u>19.0</u>	SE	47.0	27.0	<u>14.5</u>	
19	26.0	28.6	23.7	6.1	E	10.6	ESE	15.4	ESE	68.5	33.0	10.5	
20	26.1	27.2	23.6	7.0	ENE	11.2	SE	16.5	SE	34.0	8.5	5.5	
前半旬	27.0	30.0	24.2	4.5	ENE					37.5			
後半旬	26.3	28.5	24.2	6.2	ESE					337.0			
旬	26.7	29.3	24.2	5.3	ENE					374.5			
平年差/比	+1.1	+0.2	+1.8							284			

観測所名	都城									10℃以上積算気温			日照 (h)
	気温(℃)			風向・風速(m/s)						降水量(mm)			
	平均	最高	最低	平均	最多	最大	風向	瞬間	風向	日計	1時間	10分	
11	26.7	<u>32.7</u>	23.0	2.3	ENE	5.5	E	9.8	NE	0.5	0.5	0.5	7.6
12	25.9	31.1	22.6	2.5	NNE	6	NE	9.0	ENE	0.0	0.0	0.0	6.9
13	26.2	32.1	<u>21.8</u>	2.7	NNE	6.4	NE	10.6	NNE	0.0	0.0	0.0	8.9
14	25.6	30.6	22.2	2.8	NNE	6.3	NE	11.3	NE	0.0	0.0	0.0	4.8
15	26.1	30.5	23.4	3.7	NE	<u>6.5</u>	NE	<u>11.3</u>	NE	4.0	2.0	1.0	5.9
16	24.5	26.2	23.8	2.5	N	4.6	N	7.6	NE	103.5	27.0	8.5	0.0
17	24.6	26.5	23.5	2.2	NNE	3.7	N	6.5	NE	70.0	24.0	8.5	0.1
18	26.9	30.9	24.2	2.0	NNE	4.2	E	7.3	E	20.5	12.0	6.0	5.5
19	24.8	28.6	23.4	2.9	NNE	4.7	NNE	8.8	ENE	53.5	12.5	4.5	0.2
20	24.5	26.5	22.4	2.6	N	5	NNE	9.2	N	<u>211.5</u>	<u>36.5</u>	<u>13.0</u>	0.0
前半旬	26.1	31.4	22.6	2.8	NE					4.5			34.1
後半旬	25.1	27.7	23.5	2.4	NNE					459.0			5.8
旬	25.6	29.6	23.0	2.6	NNE					463.5			39.9
平年差/比	+1.6	+0.5	+2.9							416			78

観測所名	油津									10℃以上積算気温			日照 (h)
	気温(℃)			風向・風速(m/s)						降水量(mm)			
	平均	最高	最低	平均	最多	最大	風向	瞬間	風向	日計	1時間	10分	
11	27.7	30.6	25.1	4.3	E	6.5	E	9.8	E	0.0	1.5	0.5	6.8
12	27.8	30.6	25.5	3.4	E	6.5	E	10.2	E	0.5	0.5	0.5	6.9
13	27.5	<u>31.1</u>	24.2	3.3	ENE	5.8	E	8.9	ENE	0.0	0.0	0.0	6.8
14	27.6	30.4	25.4	3.4	ENE	7.5	E	10.8	ENE	4.0	4.0	2.0	5.8
15	27.6	29.5	25.3	6.8	ENE	11.2	E	17.5	ESE	20.5	14.5	<u>11.5</u>	2.4
16	26.9	29.0	24.9	5.4	E	10.5	E	15.8	ENE	41.0	13.0	7.0	0.7
17	26.7	27.8	25.3	4.6	E	10.2	E	15.1	ESE	<u>57.5</u>	<u>14.5</u>	6.5	0.0
18	28.1	30.4	26.0	5.1	ESE	7.7	SE	12.2	SE	2.0	1.5	1.5	4.5
19	26.8	28.7	24.7	6.2	E	10	ESE	15.3	E	30.5	8.5	5.0	0.7
20	26.6	27.9	<u>24.0</u>	6.0	E	<u>11.8</u>	ESE	<u>18.5</u>	ESE	32.5	6.5	5.5	0.0
前半旬	27.6	30.4	25.1	4.2	E					25.0			28.7
後半旬	27.0	28.8	25.0	5.5	E					163.5			5.9
旬	27.3	29.6	25.0	4.9	E					188.5			34.6
平年差/比	+2.1	+0.8	+2.8							157			67

地域気象観測旬報

2011年9月11日～20日 宮崎県 (87)
(5/5)

観測所名	串間									10°C以上積算気温			267
日付	気温(°C)			風向・風速(m/s)						降水量(mm)			日照 (h)
	平均	最高	最低	平均	最多	最大	風向	瞬間	風向	日計	1時間	10分	
11	27.4	31.2	24.3	3.2	ENE	6.3	ENE	9.7	ENE	0.5	0.5	0.5	8.4
12	26.7	30.9	23.8	2.5	ENE	5.4	ENE	9.6	E	0.5	0.5	0.5	7.7
13	27.1	<u>31.5</u>	<u>23.2</u>	2.9	NE	7.2	ENE	11.2	E	0.0	0.0	0.0	9.6
14	26.7	31.0	24.3	2.6	NE	6.8	ENE	10.9	E	1.0	0.5	0.5	6.8
15	26.8	29.9	24.6	4.8	ENE	<u>8.4</u>	ENE	14.4	ENE	8.5	3.0	2.5	4.0
16	26.2	29.2	25.3	3.2	NE	7.6	ENE	13.7	NE	63.0	11.5	7.0	0.5
17	26.0	27.1	25.1	2.3	NE	5.9	ENE	12.3	E	<u>95.5</u>	<u>25.0</u>	10.0	0.0
18	27.7	31.0	25.7	3.3	E	5.1	ENE	9.1	E	27.0	13.0	8.5	4.8
19	26.0	28.6	23.9	4.0	NE	7.1	E	13.3	E	66.0	19.5	7.5	0.8
20	26.0	27.1	24.1	3.2	NE	7.3	NE	<u>14.4</u>	E	84.5	21.0	<u>11.5</u>	0.0
前半旬	26.9	30.9	24.0	3.2	ENE					10.5			36.5
後半旬	26.4	28.6	24.8	3.2	NE					336.0			6.1
旬	26.7	29.8	24.4	3.2	NE					346.5			42.6
平年差/比	+2.1	+0.5	+3.7							345			76

地域雨量観測旬報

2011年9月11日～20日 宮崎県 (87)
(1/1)

観測所名	日之影				諸塚				北方				上椎葉				都農				えびの			
	降水量(mm)				降水量(mm)				降水量(mm)				降水量(mm)				降水量(mm)				降水量(mm)			
	日計	平年比	最大1時間	最大10分間	日計	平年比	最大1時間	最大10分間	日計	平年比	最大1時間	最大10分間	日計	平年比	最大1時間	最大10分間	日計	平年比	最大1時間	最大10分間	日計	平年比	最大1時間	最大10分間
11	1.0		0.5	0.5	5.0		5.0	4.0	2.0		1.0	1.0	0.0		0.0	0.0	7.0		6.5	6.5	1.5		1.0	0.5
12	5.0		2.0	1.0	4.5		2.0	1.0	22.0		10.5	3.0	2.5		1.0	1.0	6.0		6.5	4.0	1.5		1.0	0.5
13	3.0		2.5	1.0	1.5		1.0	0.5	7.5		6.0	4.0	0.5		0.5	0.5	3.0		2.0	1.5	0.0		0.0	0.0
14	0.5		0.5	0.5	0.0		0.0	0.0	4.0		3.5	2.0	0.0		0.0	0.0	0.0		0.0	0.0	2.0		2.0	1.0
15	18.5		6.5	3.0	62.0		18.0	5.5	51.5		26.0	8.5	37.5		10.5	4.0	48.5		17.0	10.0	32.0		8.5	2.5
半旬計/最大	28.0	//	6.5	3.0	73.0	101	18.0	5.5	87.0	119	26.0	8.5	40.5	65	10.5	4.0	64.5	//	17.0	10.0	37.0	51	8.5	2.5
16	179.0		41.5	12.0	218.0		36.5	12.0	209.5		41.5	15.0	152.0		36.5	10.0	86.5		24.0	8.5	174.5		31.0	11.0
17	109.0		29.0	7.5	106.0		28.5	8.5	119.0		26.5	9.0	72.5		14.5	4.5	113.0		30.5	9.5	43.0		11.0	4.5
18	68.0		19.0	6.5	144.0		47.5	11.5	32.5		13.0	2.5	61.5		18.5	7.5	15.0		7.5	3.0	29.0		12.5	5.5
19	34.0		6.5	3.0	55.0		9.5	5.5	64.5		21.5	7.0	64.5		13.5	4.0	125.5		49.5	20.5	146.0		29.0	10.5
20	189.0		37.0	11.0	160.0		34.0	11.0	169.5		27.0	13.0	285.5		63.0	13.0	95.0		29.0	13.0	270.0		47.0	13.5
半旬計/最大	579.0	//	41.5	12.0	683.0	976	47.5	12.0	595.0	787	41.5	15.0	636.0	1120	63.0	13.0	435.0	//	49.5	20.5	662.5	948	47.0	13.5
旬計	607.0	//			756.0	495			682.0	407			676.5	516			499.5	//			699.5	462		
旬最大	189.0		41.5	12.0	218.0		47.5	12.0	209.5		41.5	15.0	285.5		63.0	13.0	125.5		49.5	20.5	270.0		47.0	13.5
起日	20		16	16	16		18	16	16		16	16	20		20	20	19		19	19	20		20	20

観測所名	高原				野尻				国富				山田				深瀬							
	降水量(mm)				降水量(mm)				降水量(mm)				降水量(mm)				降水量(mm)				降水量(mm)			
	日計	平年比	最大1時間	最大10分間	日計	平年比	最大1時間	最大10分間	日計	平年比	最大1時間	最大10分間	日計	平年比	最大1時間	最大10分間	日計	平年比	最大1時間	最大10分間	日計	平年比	最大1時間	最大10分間
11	3.0		2.5	1.5	5.0		4.5	3.0	6.0		2.5	2.5	1.0		0.5	0.5	7.5		4.5	2.5				
12	1.5		0.5	0.5	3.5		2.5	1.0	0.5		0.5	0.5	9.0		5.0	3.5	3.0		1.0	1.0				
13	0.5		0.5	0.5	1.0		0.5	0.5	0.5		0.5	0.5	0.0		2.0	0.0	0.5		0.5	0.5				
14	1.0		1.0	0.5	1.5		0.5	0.5	3.0		3.0	2.5	1.0		0.5	0.5	2.0		1.5	1.0				
15	22.0		7.0	4.0	42.5		17.5	10.5	41.0		18.5	9.5	9.5		5.0	3.0	21.0		9.5	5.5				
半旬計/最大	28.0	//	7.0	4.0	53.5	117	17.5	10.5	51.0	97	18.5	9.5	20.5	//	5.0	3.5	34.0	51	9.5	5.5				
16	194.5		48.5	12.0	169.0		37.0	12.0	154.0		29.5	13.0	213.0		53.0	15.0	105.5		18.5	7.0				
17	101.0		42.0	14.0	132.0		26.0	11.0	120.5		33.0	13.5	56.0		17.5	6.0	150.0		27.0	10.5				
18	57.0		47.0	10.5	24.5		21.0	7.5	64.5		30.5	14.0	32.5		18.5	6.5	63.5		29.0	10.0				
19	93.0		21.5	10.0	109.0		45.5	14.0	79.5		14.5	10.0	74.5		17.0	10.5	70.0		16.0	6.0				
20	252.5		59.5	23.0	179.5		45.0	16.0	53.5		19.5	9.0	276.0		63.0	16.0	134.5		25.0	9.0				
半旬計/最大	698.0	//	59.5	23.0	614.0	1455	45.5	16.0	472.0	889	33.0	14.0	652.0	//	63.0	16.0	523.5	750	29.0	10.5				
旬計	726.0	//			667.5	668			523.0	447			672.5	//			557.5	368						
旬最大	252.5		59.5	23.0	179.5		45.5	16.0	154.0		33.0	14.0	276.0		63.0	16.0	150.0		29.0	10.5				
起日	20		20	20	20		19	20	16		17	18	20		20	20	17		18	17				