

宮 崎 県 農 業 気 象 速 報

平成 23 年 8 月 下旬

宮 崎 県
宮 崎 地 方 気 象 台
平成 23 年 9 月 1 日

天 気 概 況

前半は曇りや雨の日が多く、後半は晴れの日が多い

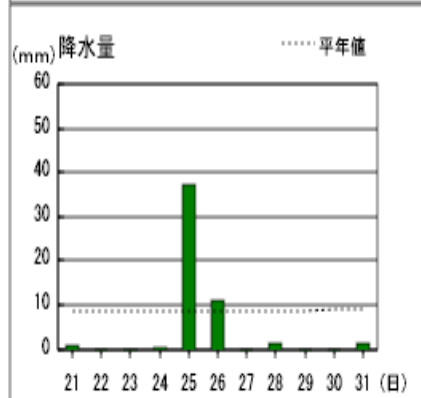
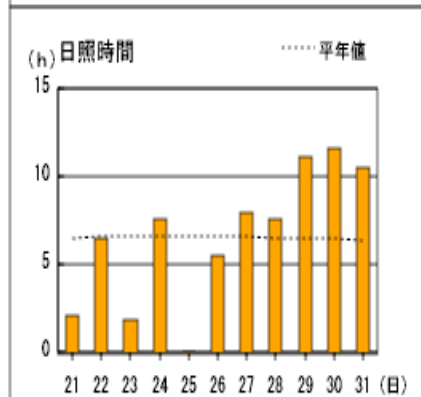
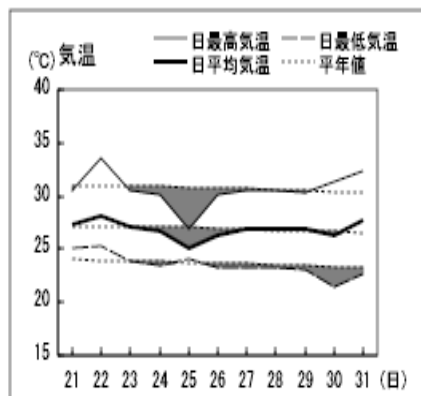
下旬の前半は前線や高気圧の周辺部となって曇りや雨の日が多く、後半は高気圧に覆われて晴れの日が多かった。21日から23日にかけては前線が九州北部に停滞したため、県内各地で0.5～43.5mmの雨が降った。24日から26日にかけては東海上から湿った空気が流れ込んだため、県内各地で0.5～63.5mmの雨が降った。28日は東海上から湿った空気が流れ込んだため、平野部で0.5～18.0mmの雨が降った。31日は台風第12号から湿った空気が流れ込んだため、平野部で1.0～7.5mmの雨が降った。気温は、25日は平年より低かったが、その他の日はほぼ平年並で経過した。県内各地の旬平均気温は平年差-0.6～+0.7℃で加久藤、油津、串間で平年より高かったが、その他の所は平年並か低く、旬降水量は9.0～83.5mm（平年比10～91%）で平年並か少なく、旬日照時間は平年比79～113%で加久藤と串間で平年より多かったが、その他の所では平年並か少なかった。

宮崎市の旬平均気温は平年並、旬降水量は平年並、旬日照時間は平年並であった。

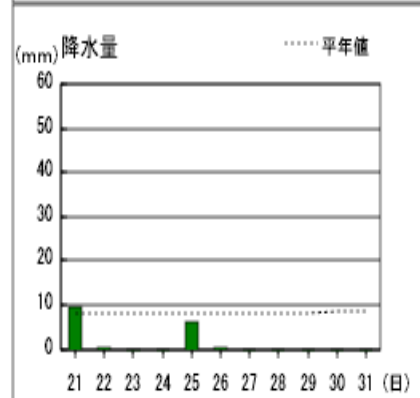
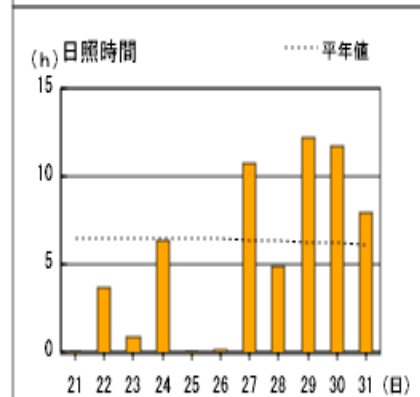
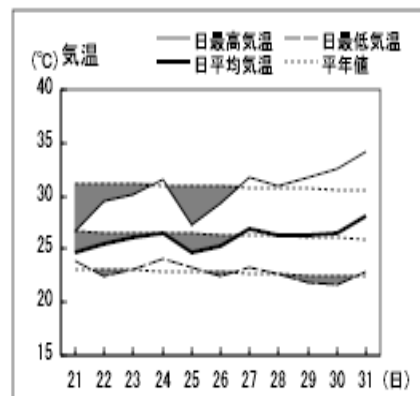
日々の天気概況	宮崎市の昼間の天気
21日 前線が九州北部に停滞し、前線上を低気圧が通過した。	晴れ後雨時々曇り
22日 前線が九州北部に停滞した。	曇り一時雨後晴れ
23日 前線が対馬海峡に停滞した。	曇り後時々晴れ
24日 太平洋高気圧に覆われたが、夜は東海上から湿った空気が流れ込んだ。	薄曇り一時晴れ
25日 太平洋高気圧の周辺部となり、東海上から湿った空気が流れ込み大気の状態が不安定となった。	雨時々曇り、雷を伴う
26日 太平洋高気圧の周辺部となり、東海上から湿った空気が流れ込んだ。	曇り一時雨後晴れ
27日 日本海に中心を持つ高気圧に覆われた。	晴れ一時曇り
28日 日本海に中心を持つ高気圧に覆われたが、東海上から湿った空気が流れ込んだ。	晴れ一時雨
29日 日本の東に中心を持つ高気圧に覆われた。	晴れ
30日 日本の東に中心を持つ高気圧に覆われた。	晴れ
31日 高気圧に覆われたが、夜は日本の南海上を北上する台風第12号から湿った空気が流れ込んだ。	晴れ

アメダス 気象経過図：2011年8月21日-2011年8月31日

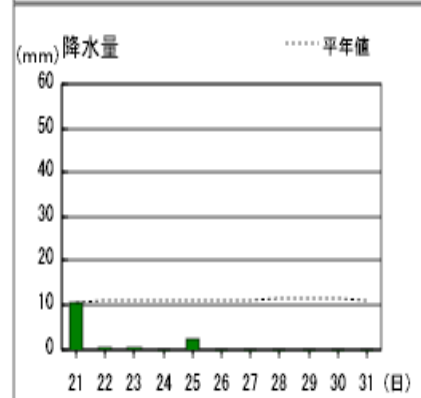
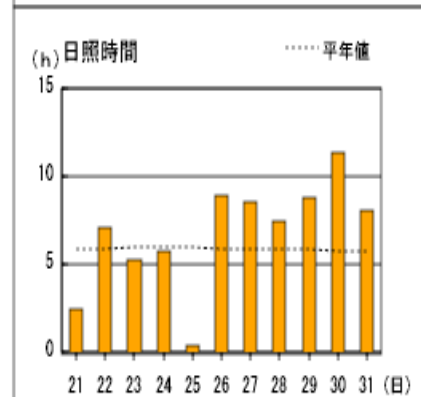
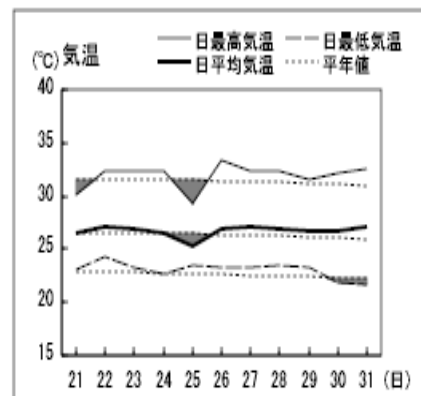
宮崎



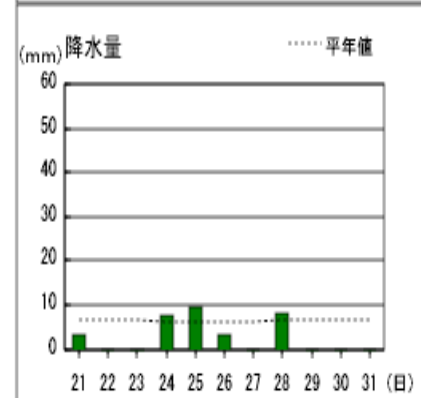
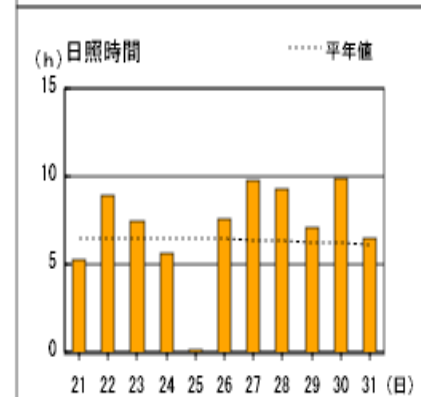
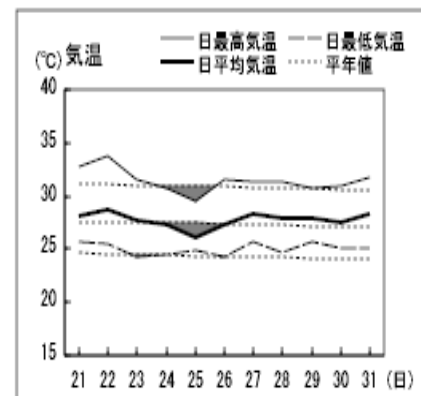
延岡



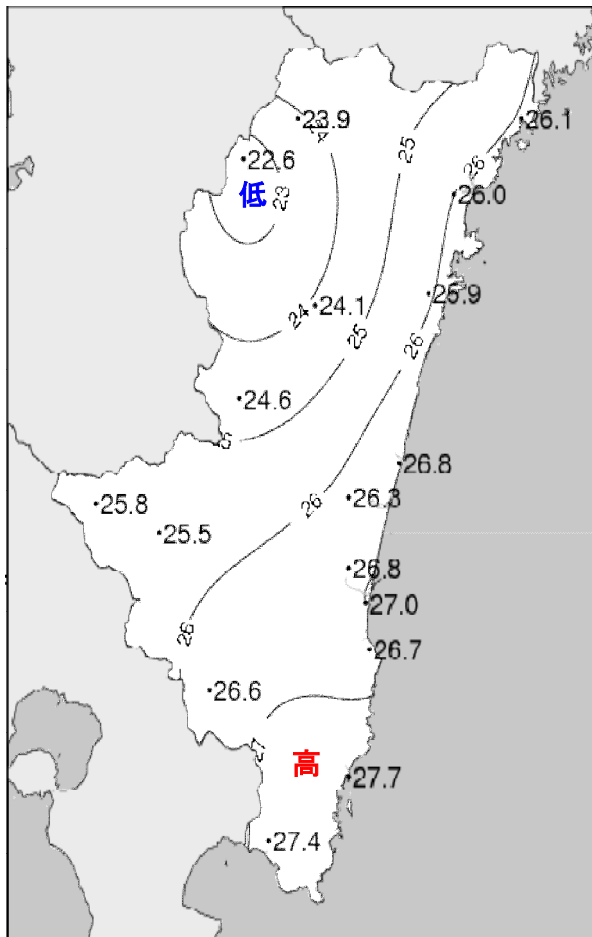
都城



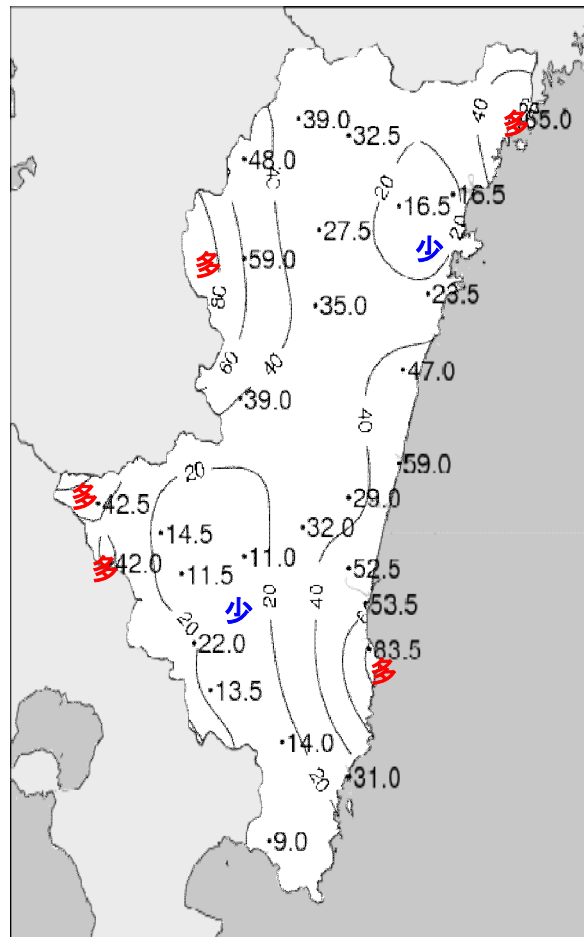
油津



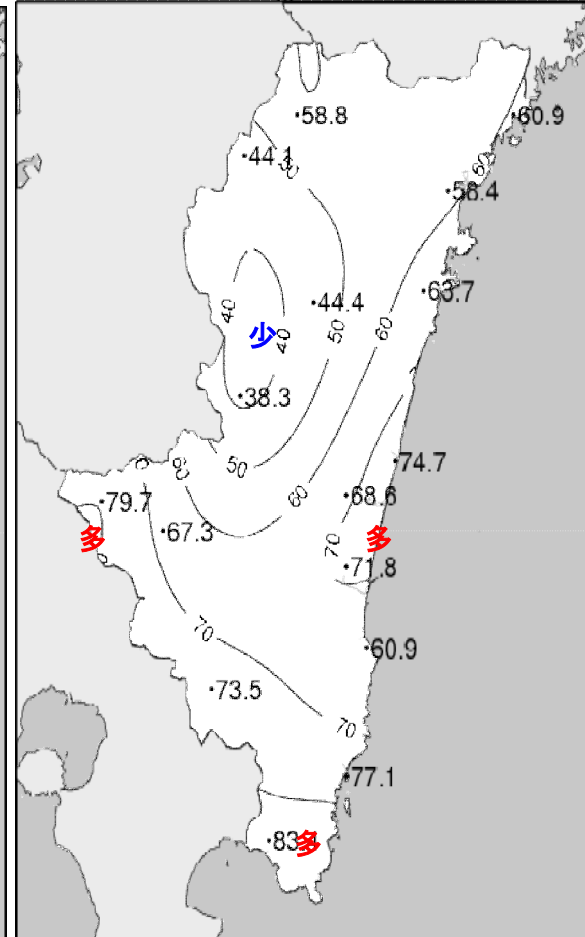
2011(平成23年)8月下旬 気象分布図



2011年8月下旬気温観測値 (°C)

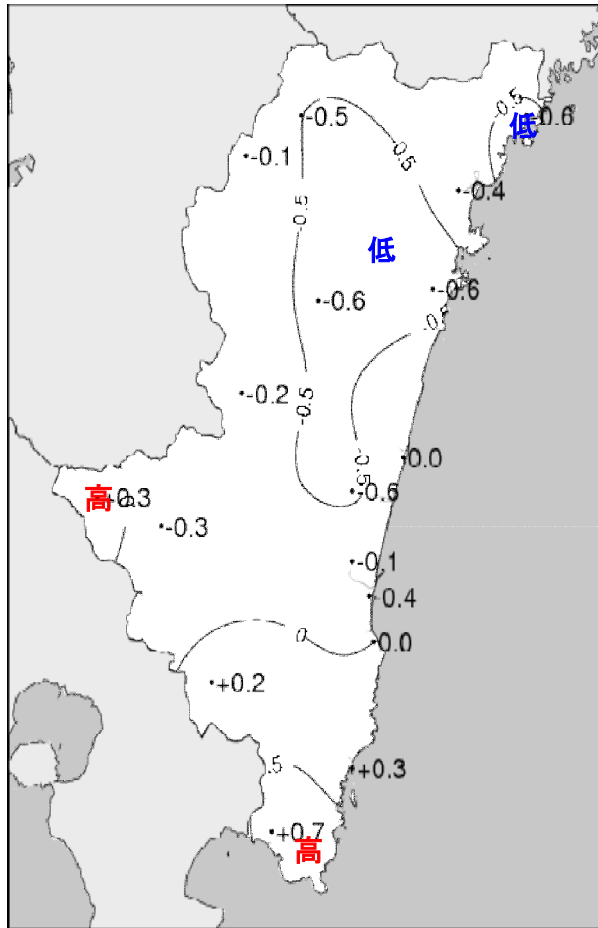


2011年8月下旬降水量観測値 (ミリ)

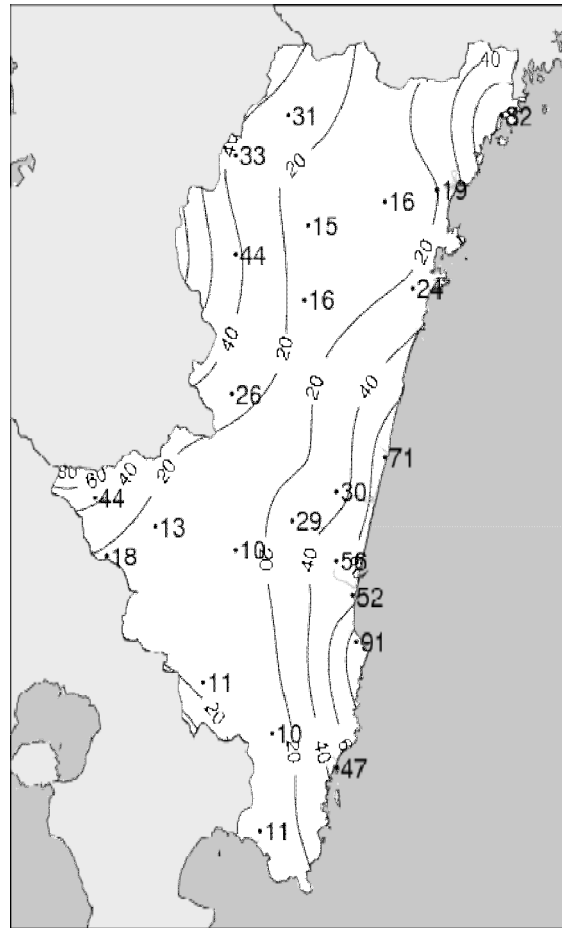


2011年8月下旬日照時間観測値 (時間)

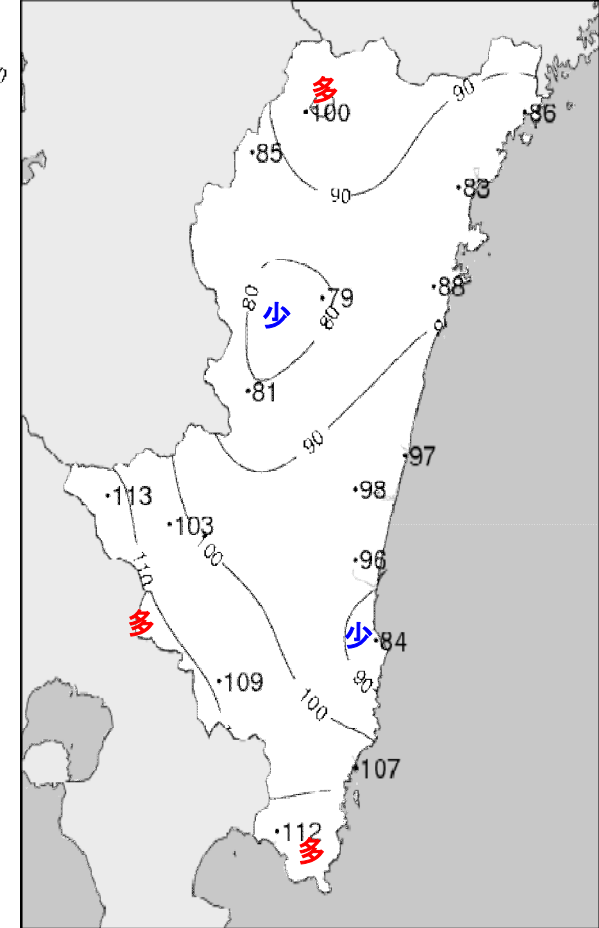
2011(平成23年)8月下旬 気象分布図(平年差、平年比)



2011年8月下旬気温平年差(°C)



2011年8月下旬降水量平年比(%)



2011年8月下旬日照時間平年比(%)

地域気象観測旬報

2011年8月21日～31日 宮崎県 (87)
(1/5)

観測所名	高千穂									10℃以上積算気温			263
日付	気温(℃)			風向・風速(m/s)					降水量(mm)			日照 (h)	
	平均	最高	最低	平均	最多	最大	風向	瞬間	風向	日計	1時間		10分
21	22.5	24.8	21.1	1.2	NNW	4.1	NW	6.5	NW	30.0	19.0	5.0	0.1
22	24.1	28.5	21.5	1.1	N	4	NW	8.0	NW	0.0	0.0	0.0	4.1
23	23.0	26.6	20.8	1.0	SE	3.1	SE	6.3	SE	8.5	5.0	1.0	0.4
24	24.6	29.9	20.5	1.5	SSE	4.6	SSE	8.8	SSE	0.0	0.0	0.0	6.7
25	23.0	27.6	19.7	1.4	SE	3.3	SE	7.6	SE	0.5	0.5	0.5	1.3
26	24.0	29.0	20.9	1.3	SE	3.9	SSE	7.6	SE	0.0	0.0	0.0	3.4
27	25.0	31.2	20.5	1.4	SE	4	SSE	8.1	SE	0.0	0.0	0.0	9.1
28	24.3	30.2	20.5	1.3	SE	3.9	SSE	8.7	SE	0.0	0.0	0.0	8.8
29	24.1	31.7	19.1	1.3	SE	3.6	SSE	7.4	SSE	0.0	0.0	0.0	10.7
30	24.2	31.2	18.7	1.2	SE	4.2	SSE	7.4	SE	0.0	0.0	0.0	9.9
31	24.2	30.8	18.7	1.0	SE	2.8	SE	5.3	E	0.0	0.0	0.0	4.3
前半旬	23.4	27.5	20.7	1.2	SE					39.0			12.6
後半旬	24.3	30.7	19.7	1.3	SE					0.0			46.2
旬	23.9	29.2	20.2	1.2	SE					39.0			58.8
平年差/比	-0.5	-0.8	-0.5							31			100

観測所名	古江									10℃以上積算気温			287
日付	気温(℃)			風向・風速(m/s)					降水量(mm)			日照 (h)	
	平均	最高	最低	平均	最多	最大	風向	瞬間	風向	日計	1時間		10分
21	24.7	26.9	23.6	1.1	N	3.9	NNE	6.1	NE	12.0	3.5	1.0	0.3
22	25.3	28.9	23.2	1.6	NNE	3.5	S	5.1	S	5.0	4.0	2.0	2.4
23	26.1	28.8	23.0	2.3	S	5.1	S	8.0	S	0.0	0.0	0.0	0.5
24	26.7	29.9	24.3	1.8	SSE	4.5	S	7.9	S	0.5	0.5	0.5	6.2
25	25.0	26.7	22.9	1.8	NNE	5.1	S	8.9	S	45.5	23.0	7.5	0.0
26	25.3	29.0	22.4	1.6	N	3.5	N	4.5	N	2.0	2.0	0.5	1.0
27	26.6	31.2	23.4	2.4	N	3.9	N	5.8	S	0.0	0.0	0.0	11.4
28	26.4	31.0	23.1	2.2	N	4.3	N	6.1	NNE	0.0	0.0	0.0	8.5
29	26.1	30.9	22.7	2.4	N	4.2	NNE	5.3	S	0.0	0.0	0.0	11.0
30	26.4	31.4	22.7	2.5	NNE	4.5	N	7.4	NNE	0.0	0.0	0.0	11.2
31	28.5	33.3	23.4	2.4	N	6	N	8.3	NNW	0.0	0.0	0.0	8.4
前半旬	25.6	28.2	23.4	1.7	NNE					63.0			9.4
後半旬	26.6	31.1	23.0	2.3	N					2.0			51.5
旬	26.1	29.8	23.2	2.0	NNE					65.0			60.9
平年差/比	-0.6	-0.9	-0.2							82			86

観測所名	鞍岡									10℃以上積算気温			249
日付	気温(℃)			風向・風速(m/s)					降水量(mm)			日照 (h)	
	平均	最高	最低	平均	最多	最大	風向	瞬間	風向	日計	1時間		10分
21	21.4	24.6	19.8	0.9	WSW	3.4	SSW	12.2	S	34.0	15.0	6.0	0.2
22	22.1	27.1	19.4	0.7	ENE	2.2	WSW	4.3	SW	1.0	0.5	0.5	2.6
23	21.6	26.2	19.2	0.9	WSW	2.8	SW	6.7	SW	8.5	6.0	1.5	0.4
24	22.7	29.4	19.3	0.9	W	2.9	NE	5.2	NE	1.5	1.0	0.5	3.3
25	22.4	27.1	18.2	0.7	NE	2.4	NE	6.1	S	3.0	3.0	2.0	0.9
26	22.5	27.7	18.4	0.8	WSW	3	SW	6.8	SW	0.0	0.0	0.0	1.6
27	23.2	30.9	17.8	0.8	W	2.5	SSW	5.7	WSW	0.0	0.0	0.0	5.4
28	22.9	29.9	17.8	1.3	W	3.1	SW	6.9	SW	0.0	0.0	0.0	6.8
29	23.0	30.9	16.6	1.2	SW	2.8	SW	6.2	ENE	0.0	0.0	0.0	10.0
30	23.1	31.1	17.1	1.1	WSW	2.4	NE	5.3	NNE	0.0	0.0	0.0	8.9
31	23.6	29.6	18.4	1.3	SW	3.4	SW	6.4	NE	0.0	0.0	0.0	4.0
前半旬	22.0	26.9	19.2	0.8	WSW					48.0			7.4
後半旬	23.1	30.0	17.7	1.1	W					0.0			36.7
旬	22.6	28.6	18.4	1.0	W					48.0			44.1
平年差/比	-0.1	+0.5	-0.3							33			85

観測所名	延岡									10℃以上積算気温			286
日付	気温(℃)			風向・風速(m/s)					降水量(mm)			日照 (h)	
	平均	最高	最低	平均	最多	最大	風向	瞬間	風向	日計	1時間		10分
21	24.7	26.6	23.8	1.4	W	2.6	WSW	4.8	SW	9.5	3.5	1.5	0.0
22	25.5	29.6	22.5	1.7	W	5	E	7.0	E	0.5	0.5	0.5	3.7
23	26.1	30.2	23.1	2.0	W	5.4	SSE	8.7	S	0.0	0.0	0.0	0.9
24	26.5	31.5	24.0	1.6	W	4.2	E	6.2	E	0.0	0.0	0.0	6.3
25	24.6	27.3	23.2	1.9	WSW	4.1	E	6.1	E	6.0	2.5	1.0	0.0
26	25.2	29.3	22.4	1.4	W	2.8	ESE	5.2	W	0.5	0.5	0.5	0.2
27	26.8	31.7	23.2	2.2	E	4.6	E	7.1	ESE	0.0	0.0	0.0	10.7
28	26.2	30.9	22.6	1.9	WSW	4	ESE	6.6	E	0.0	0.0	0.0	4.9
29	26.2	31.7	21.9	2.4	WSW	5	E	7.2	E	0.0	0.0	0.0	12.1
30	26.5	32.6	21.7	2.4	W	5	E	8.1	E	0.0	0.0	0.0	11.7
31	28.1	34.2	22.8	2.4	WSW	4.9	E	9.1	ENE	0.0	0.0	0.0	7.9
前半旬	25.5	29.0	23.3	1.7	W					16.0			10.9
後半旬	26.5	31.7	22.4	2.1	W					0.5			47.5
旬	26.0	30.5	22.8	1.9	W					16.5			58.4
平年差/比	-0.4	-0.4	0.0							19			83

地域気象観測旬報

2011年8月21日～31日 宮崎県 (87)
(2/5)

観測所名	日向									10℃以上積算気温				285
	気温(℃)			風向・風速(m/s)						降水量(mm)			日照 (h)	
	平均	最高	最低	平均	最多	最大	風向	瞬間	風向	日計	1時間	10分		
21	25.0	27.7	23.3	1.0	WNW	2.8	W	4.5	WSW	7.0	2.5	1.0	0.4	
22	25.5	30.8	22.5	1.3	W	3.1	ESE	5.8	ESE	3.5	3.5	3.5	5.5	
23	25.8	30.7	22.8	1.2	W	2.8	E	8.0	SE	0.0	0.0	0.0	4.4	
24	26.2	30.7	23.5	1.4	W	3.3	SE	5.4	ESE	0.0	0.0	0.0	8.0	
25	24.4	26.3	23.3	1.4	WSW	3.1	WSW	5.0	NE	11.0	6.0	3.5	0.0	
26	25.0	29.0	22.5	1.3	W	3	W	4.9	WNW	2.0	1.0	1.0	1.4	
27	26.6	31.9	23.5	1.8	W	3.2	ESE	6.7	E	0.0	0.0	0.0	9.6	
28	25.9	30.5	23.2	1.5	W	3	W	5.8	E	0.0	0.0	0.0	3.5	
29	26.3	32.1	22.7	1.8	W	3.6	SE	6.5	ESE	0.0	0.0	0.0	11.3	
30	26.5	32.8	22.4	2.1	W	3.6	WNW	6.3	W	0.0	0.0	0.0	11.5	
31	27.7	34.0	22.8	1.8	W	3.5	NE	7.7	ENE	0.0	0.0	0.0	8.1	
前半旬	25.4	29.2	23.1	1.3	W					21.5			18.3	
後半旬	26.3	31.7	22.9	1.7	W					2.0			45.4	
旬	25.9	30.6	23.0	1.5	W					23.5			63.7	
平年差/比	-0.6	-0.8	0.0							24			88	

観測所名	神門									10℃以上積算気温				265
	気温(℃)			風向・風速(m/s)						降水量(mm)			日照 (h)	
	平均	最高	最低	平均	最多	最大	風向	瞬間	風向	日計	1時間	10分		
21	23.1	25.6	21.7	0.3	NW	1	N	2.8	SE	6.0	3.5	1.0	0.0	
22	24.3	31.3	21.0	0.4	SE	1.9	SSE	3.7	S	0.5	0.5	0.5	2.9	
23	24.1	30.5	20.4	0.5	SE	2.3	SSE	5.3	SE	0.0	0.0	0.0	1.6	
24	24.6	31.0	21.2	0.5	SSE	2.3	SSE	4.9	SE	0.0	0.0	0.0	7.0	
25	23.0	25.6	21.7	0.3	SSE	1.7	SSE	3.4	SSE	27.5	20.5	6.0	0.0	
26	24.2	30.1	21.5	0.5	SE	2.4	SSE	5.4	S	1.0	0.5	0.5	2.5	
27	25.1	31.9	21.2	0.7	SSE	2.8	S	5.2	S	0.0	0.0	0.0	7.9	
28	23.5	29.4	20.1	0.4	SSE	2.3	SSE	4.7	SE	0.0	0.0	0.0	2.0	
29	24.2	32.0	19.1	0.7	SSE	2.6	SSE	5.2	S	0.0	0.0	0.0	9.3	
30	23.9	32.2	18.3	0.5	SSE	2.6	SSE	5.9	S	0.0	0.0	0.0	7.3	
31	24.6	31.6	19.3	0.5	ESE	2.1	ESE	5.3	ESE	0.0	0.0	0.0	3.9	
前半旬	23.8	28.8	21.2	0.4	SSE					34.0			11.5	
後半旬	24.3	31.2	19.9	0.6	SSE					1.0			32.9	
旬	24.1	30.1	20.5	0.5	SSE					35.0			44.4	
平年差/比	-0.6	-0.7	-0.1							16			79	

観測所名	西米良									10℃以上積算気温				271
	気温(℃)			風向・風速(m/s)						降水量(mm)			日照 (h)	
	平均	最高	最低	平均	最多	最大	風向	瞬間	風向	日計	1時間	10分		
21	23.8	26.0	22.3	0.5	NNE	2.3	NNE	4.7	E	24.0	14.0	9.0	0.0	
22	24.7	31.1	22.0	0.4	N	1.8	NE	5.1	E	3.0	1.5	0.5	2.5	
23	24.4	29.6	21.5	0.2	SW	1.3	WSW	3.5	SSW	2.0	2.0	1.0	0.8	
24	24.9	31.3	21.1	0.9	WSW	3.6	WSW	5.8	WSW	0.0	0.0	0.0	6.5	
25	23.7	29.3	20.3	0.5	WSW	3.3	W	6.2	W	10.0	4.5	3.0	0.4	
26	25.2	31.8	22.4	0.9	WSW	3.7	W	6.9	NW	0.0	0.0	0.0	3.2	
27	25.6	32.2	21.2	1.2	WSW	4.1	WSW	6.9	W	0.0	0.0	0.0	6.1	
28	24.2	30.3	21.1	1.0	NNE	4.6	WSW	7.4	WSW	0.0	0.0	0.0	2.2	
29	24.7	32.8	20.1	1.2	NNE	3.2	WSW	6.0	WSW	0.0	0.0	0.0	6.1	
30	24.6	33.2	18.9	0.8	NNE	3.3	SW	6.5	ESE	0.0	0.0	0.0	6.9	
31	25.0	32.6	19.6	0.5	WNW	2.9	SW	5.6	SSW	0.0	0.0	0.0	3.6	
前半旬	24.3	29.5	21.4	0.5	NNE					39.0			10.2	
後半旬	24.9	32.2	20.6	0.9	NNE					0.0			28.1	
旬	24.6	30.9	21.0	0.7	NNE					39.0			38.3	
平年差/比	-0.2	+0.2	-0.1							26			81	

観測所名	高鍋									10℃以上積算気温				295
	気温(℃)			風向・風速(m/s)						降水量(mm)			日照 (h)	
	平均	最高	最低	平均	最多	最大	風向	瞬間	風向	日計	1時間	10分		
21	26.7	30.0	25.0	2.6	WSW	5.2	WSW	9.9	SW	0.5	0.5	0.5	0.9	
22	27.1	32.1	23.7	2.2	SW	6.5	S	8.8	S	0.0	0.0	0.0	5.3	
23	26.5	29.8	24.0	3.0	S	7.2	S	9.8	S	0.0	0.0	0.0	3.1	
24	26.9	30.9	23.9	1.4	NW	2.8	NNE	4.5	NE	0.0	0.0	0.0	7.9	
25	25.3	27.1	23.6	2.2	NNE	4.8	ESE	9.5	E	48.0	18.5	14.5	0.0	
26	25.9	29.7	22.8	1.9	NNE	4.0	NNE	6.8	NE	6.5	3.5	2.0	4.3	
27	27.0	31.1	23.3	2.0	NE	4.7	NNE	7.8	NE	0.0	0.0	0.0	9.8	
28	27.3	30.8	23.9	2.5	NNE	4.7	NNE	8.5	NNE	4.0	4.0	2.0	10.1	
29	27.0	31.3	23.2	2.3	NE	4.8	NNE	8.7	NE	0.0	0.0	0.0	11.7	
30	27.0	32.0	22.6	2.0	NE	4.6	NE	7.9	NE	0.0	0.0	0.0	11.3	
31	28.2	32.9	23.3	2.8	NNE	5.8	ENE	11.0	ENE	0.0	0.0	0.0	10.3	
前半旬	26.5	30.0	24.0	2.3	WSW					48.5			17.2	
後半旬	27.1	31.3	23.2	2.3	NNE					10.5			57.5	
旬	26.8	30.7	23.6	2.3	NNE					59.0			74.7	
平年差/比	0.0	-0.1	+0.1							71			97	

地域気象観測旬報

2011年8月21日～31日 宮崎県 (87)
(3/5)

観測所名	加久藤										10℃以上積算気温			284
日付	気温(℃)			風向・風速(m/s)						降水量(mm)			日照 (h)	
	平均	最高	最低	平均	最多	最大	風向	瞬間	風向	日計	1時間	10分		
21	24.4	26.7	23.2	1.7	WNW	3.5	WSW	6.8	SSW	26.5	17.0	9.0	0.1	
22	25.1	30.3	22.1	1.8	WSW	4.2	WSW	7.2	WSW	9.5	9.5	7.0	5.1	
23	24.8	30.6	22.0	1.1	SSE	3.8	WSW	6.8	SW	6.5	4.0	3.0	2.7	
24	26.1	32.7	21.9	1.7	E	3.6	E	7.8	E	0.0	0.0	0.0	8.1	
25	25.4	32.2	21.1	1.8	ENE	3.7	E	8.8	ESE	0.0	0.0	0.0	3.2	
26	26.7	32.4	22.6	2.2	ENE	4.2	ESE	8.5	ESE	0.0	0.0	0.0	9.1	
27	26.9	33.3	21.4	2.0	ESE	3.9	ESE	8.2	SE	0.0	0.0	0.0	11.6	
28	26.2	32.3	20.9	2.0	E	3.9	ESE	9.3	E	0.0	0.0	0.0	7.7	
29	26.1	33.5	20.1	2.0	E	3.9	ESE	8.4	SE	0.0	0.0	0.0	12.1	
30	26.0	33.8	18.9	1.6	ESE	3.4	ESE	7.2	E	0.0	0.0	0.0	11.5	
31	26.4	33.7	19.4	1.2	ENE	3.8	ESE	7.3	SE	0.0	0.0	0.0	8.5	
前半旬	25.2	30.5	22.1	1.6	E					42.5			19.2	
後半旬	26.4	33.2	20.6	1.8	ENE					0.0			60.5	
旬	25.8	32.0	21.2	1.7	E					42.5			79.7	
平年差/比	+0.3	+0.8	-0.1							44			113	

観測所名	西都										10℃以上積算気温			290
日付	気温(℃)			風向・風速(m/s)						降水量(mm)			日照 (h)	
	平均	最高	最低	平均	最多	最大	風向	瞬間	風向	日計	1時間	10分		
21	26.1	29.3	23.2	2.4	SW	5.6	SW	8.5	SW	2.0	1.0	1.0	1.3	
22	26.8	32.2	23.0	1.9	WSW	4.6	SSW	7.9	SSW	0.0	0.0	0.0	5.0	
23	26.2	31.1	22.9	1.6	NW	5.6	SE	8.7	SE	0.0	0.0	0.0	2.6	
24	26.5	30.8	23.2	1.7	WNW	4.2	ESE	6.2	E	0.0	0.0	0.0	7.7	
25	25.1	27.6	23.4	1.9	NNE	5.1	NE	8.0	NE	13.0	6.0	2.0	0.0	
26	25.8	29.9	23.3	1.9	NW	4.3	NE	6.7	NE	6.5	3.5	1.5	2.9	
27	26.6	30.9	22.4	2.4	WNW	5.3	ENE	7.9	ENE	0.0	0.0	0.0	9.1	
28	26.4	30.6	22.8	2.5	WNW	5.7	ENE	8.7	ENE	7.5	7.5	3.5	7.8	
29	26.3	31.0	21.7	2.9	WNW	5.6	ENE	8.5	ENE	0.0	0.0	0.0	11.7	
30	26.3	32.0	21.2	2.6	WNW	6	E	9.5	E	0.0	0.0	0.0	11.4	
31	27.6	32.6	22.1	3.2	NE	8	ENE	12.6	NE	0.0	0.0	0.0	9.1	
前半旬	26.1	30.2	23.1	1.9	WNW					15.0			16.6	
後半旬	26.5	31.2	22.3	2.6	WNW					14.0			52.0	
旬	26.3	30.7	22.7	2.3	WNW					29.0			68.6	
平年差/比	-0.6	-1.3	-0.2							30			98	

観測所名	小林										10℃以上積算気温			281
日付	気温(℃)			風向・風速(m/s)						降水量(mm)			日照 (h)	
	平均	最高	最低	平均	最多	最大	風向	瞬間	風向	日計	1時間	10分		
21	24.9	29.6	22.9	2.0	NW	5.4	NNW	8.1	WNW	6.0	3.5	1.5	0.6	
22	25.4	30.6	22.4	1.9	NW	3.9	NW	7.0	WNW	3.5	2.5	1.0	3.9	
23	25.1	30.9	22.1	1.4	SSE	4.5	SE	7.3	SE	4.0	4.0	2.5	2.3	
24	25.6	31.5	22.5	2.1	SE	5.3	SE	8.6	SE	0.0	0.0	0.0	8.7	
25	24.6	29.1	21.8	2.3	S	5.2	SSE	8.7	SE	1.0	1.0	1.0	1.2	
26	25.7	31.0	22.2	2.6	SE	5.9	SE	10.4	SSE	0.0	0.0	0.0	7.3	
27	26.1	31.6	22.1	2.2	SSE	5.9	SSE	9.6	SE	0.0	0.0	0.0	9.5	
28	25.5	30.9	21.5	2.3	ESE	6.7	SE	11.0	ESE	0.0	0.0	0.0	5.9	
29	25.6	31.4	21.3	2.5	SSE	6.5	SE	10.8	SSE	0.0	0.0	0.0	11.1	
30	25.9	32.1	19.7	2.3	S	5.2	SSE	8.7	SSE	0.0	0.0	0.0	10.2	
31	26.4	31.7	20.4	1.7	S	4	SSE	6.6	SE	0.0	0.0	0.0	6.6	
前半旬	25.1	30.3	22.3	1.9	NW					14.5			16.7	
後半旬	25.9	31.5	21.2	2.3	SSE					0.0			50.6	
旬	25.5	30.9	21.7	2.1	SSE					14.5			67.3	
平年差/比	-0.3	-0.3	-0.4							13			103	

観測所名	宮崎										10℃以上積算気温			295
日付	気温(℃)			風向・風速(m/s)						降水量(mm)			日照 (h)	
	平均	最高	最低	平均	最多	最大	風向	瞬間	風向	日計	1時間	10分		
21	27.3	30.6	25.0	4.3	WSW	10	WSW	15.7	WSW	1.0	1.0	0.5	2.1	
22	28.2	33.6	25.2	3.4	WSW	7.1	SW	10.2	W	0.0	0.0	0.0	6.4	
23	27.0	30.6	23.9	2.0	WNW	5.6	SE	9.5	SE	0.0	0.0	0.0	1.8	
24	26.6	30.2	23.4	2.3	E	5.1	E	7.5	SE	0.5	0.5	0.5	7.6	
25	25.0	26.9	24.0	2.3	WNW	5.1	NE	9.0	NE	37.0	16.5	5.5	0.0	
26	26.3	30.1	23.3	2.6	NNE	5.6	NE	7.9	ENE	11.0	8.0	3.5	5.5	
27	26.8	30.5	23.2	2.7	NE	6.3	NE	9.0	NE	0.0	0.0	0.0	7.9	
28	26.8	30.5	23.3	3.1	NE	7.5	E	11.6	E	1.5	1.5	1.0	7.5	
29	26.8	30.4	23.0	3.4	NE	7.1	NE	10.6	ENE	0.0	0.0	0.0	11.1	
30	26.2	31.3	21.4	3.2	WNW	6.8	NE	9.7	NE	0.0	0.0	0.0	11.5	
31	27.6	32.3	22.7	4.2	NE	8.2	NE	12.5	NE	1.5	1.5	1.0	10.4	
前半旬	26.8	30.4	24.3	2.9	WSW					38.5			17.9	
後半旬	26.8	30.9	22.8	3.2	NE					14.0			53.9	
旬	26.8	30.6	23.5	3.0	WNW					52.5			71.8	
平年差/比	-0.1	-0.3	-0.2							56			96	

地域気象観測旬報

2011年8月21日～31日 宮崎県 (87)
(4/5)

観測所名	青島										10℃以上積算気温			294
日付	気温(℃)			風向・風速(m/s)						降水量(mm)			日照 (h)	
	平均	最高	最低	平均	最多	最大	風向	瞬間	風向	日計	1時間	10分		
21	27.1	<u>33.8</u>	24.2	1.3	SW	4.1	WSW	8.4	W	0.0	0.0	0.0	3.9	
22	27.4	32.1	23.9	1.4	SW	2.9	ENE	5.0	E	0.0	0.0	0.0	6.9	
23	26.8	31.0	23.9	1.6	WSW	4.2	SE	9.4	SE	0.0	0.0	0.0	6.9	
24	26.5	29.6	23.7	1.3	W	3.3	NE	4.9	NE	22.5	<u>21.5</u>	<u>9.0</u>	6.3	
25	25.1	26.3	<u>23.6</u>	1.7	WNW	4.3	ESE	<u>9.8</u>	E	<u>30.0</u>	17.5	8.0	0.0	
26	25.8	28.0	24.0	1.7	N	3.2	N	6.9	N	11.0	8.0	5.5	1.3	
27	27.1	29.3	25.3	1.6	WNW	3.5	N	6.4	N	0.0	0.0	0.0	6.4	
28	26.7	29.7	24.4	1.9	N	4.1	N	7.6	N	18.0	13.5	8.5	7.1	
29	26.7	28.9	24.6	2.0	N	4	N	8.4	N	0.0	0.0	0.0	5.9	
30	26.6	29.4	24.1	2.1	W	4.1	N	7.2	N	0.0	0.0	0.0	10.6	
31	27.7	30.5	24.1	2.5	N	<u>4.3</u>	N	8.7	NNW	2.0	2.0	1.5	5.6	
前半旬	26.6	30.6	23.9	1.5	SW					52.5			24.0	
後半旬	26.8	29.3	24.4	2.0	N					31.0			36.9	
旬	26.7	29.9	24.2	1.7	N					83.5			60.9	
平年差/比	0.0	-0.7	+0.6							91			84	

観測所名	赤江										10℃以上積算気温			297
日付	気温(℃)			風向・風速(m/s)						降水量(mm)			日照 (h)	
	平均	最高	最低	平均	最多	最大	風向	瞬間	風向	日計	1時間	10分		
21	27.9	32.4	25.1	4.5	W	9.7	W	13.4	W	0.5	0.5	0.5		
22	28.3	<u>33.0</u>	25.8	4.0	W	7.9	W	10.8	W	0.0	0.0	0.0		
23	27.1	30.5	24.4	3.7	SSE	9.3	SSE	11.8	SSE	0.0	0.0	0.0		
24	26.9	29.8	24.0	2.4	NNE	3.8	NE	5.7)	N)	10.0	10.0	4.0		
25	25.3	26.5	23.7	3.5	N	8.3	NE	11.3	NE	<u>22.5</u>	<u>15.0</u>	<u>5.5</u>		
26	26.3	29.8)	23.7)	4.2)	NNE	7.2)	NNE)	9.8)	N)	11.5	10.0)	0.0)		
27	26.9	29.6	24.5	3.3	NNE	6.1	NNE	8.7	NNE	1.0	0.5	0.5		
28	27.0	30.1	24.8	4.3	NNE	8.6	NE	10.8	ENE	0.5	0.5	0.5		
29	27.1	29.9)	24.6)	4.8)	N	7.1)	NNE)	10.8)	NNE)	0.0	0.0)	0.0)		
30	26.7	30.3	<u>22.6</u>	3.5	WNW	6.7	NE	8.7	NE	0.0	0.0	0.0		
31	27.8	31.9	23.8	4.8	NNE	<u>11.2</u>	NE	<u>14.9</u>	NE	7.5	7.5	4.5		
前半旬	27.1	30.4	24.6	3.6	W					33.0				
後半旬	27.0	30.3	24.0	4.2	NNE					20.5				
旬	27.0	30.3	24.3	3.9	NNE					53.5				
平年差/比	-0.4	-0.6	-0.1							52				

観測所名	都城										10℃以上積算気温			293
日付	気温(℃)			風向・風速(m/s)						降水量(mm)			日照 (h)	
	平均	最高	最低	平均	最多	最大	風向	瞬間	風向	日計	1時間	10分		
21	26.5	30.1	23.0	2.2	SSW	4.4	WSW	10.1	W	<u>10.5</u>	<u>9.5</u>	<u>9.0</u>	2.4	
22	27.0	32.3	24.2	1.8	SSW	3.5	WSW	7.2	WNW	0.5	0.5	0.5	7.0	
23	26.8	32.3	23.3	2.0	S	5	S	8.3	S	0.5	0.5	0.5	5.2	
24	26.4	32.4	22.7	1.9	NNE	4.4	NE	7.4	NE	0.0	0.0	0.0	5.7	
25	25.2	29.3	23.4	3.0	NNE	6.3	NNE	9.7	NNE	2.0	2.0	1.0	0.4	
26	26.9	<u>33.4</u>	23.3	3.1	NNE	5.5	NNE	8.6	E	0.0	0.0	0.0	8.9	
27	27.0	32.4	23.2	3.0	NNE	6.1	NE	10.1	NE	0.0	0.0	0.0	8.5	
28	26.8	32.3	23.4	3.2	NE	6.7	NE	10.8	NE	0.0	0.0	0.0	7.4	
29	26.7	31.6	23.3	3.7	NNE	6.1	NNE	10.0	NE	0.0	0.0	0.0	8.7	
30	26.6	32.1	21.8	3.4	NE	6.6	NE	<u>12.0</u>	NE	0.0	0.0	0.0	11.3	
31	27.0	32.5	<u>21.6</u>	3.4	NE	<u>6.9</u>	ENE	11.6	NE	0.0	0.0	0.0	8.0	
前半旬	26.4	31.3	23.3	2.2	NNE					13.5			20.7	
後半旬	26.8	32.4	22.8	3.3	NNE					0.0			52.8	
旬	26.6	31.9	23.0	2.8	NNE					13.5			73.5	
平年差/比	+0.2	+0.3	+0.4							11			109	

観測所名	油津										10℃以上積算気温			305
日付	気温(℃)			風向・風速(m/s)						降水量(mm)			日照 (h)	
	平均	最高	最低	平均	最多	最大	風向	瞬間	風向	日計	1時間	10分		
21	28.1	32.8	25.6	3.6	WSW	<u>8.9</u>	W	13.1	W	3.0	3.0	2.5	5.3	
22	28.7	<u>33.7</u>	25.4	3.1	WNW	5.5	SW	9.6	WSW	0.0	0.0	0.0	8.9	
23	27.7	31.6	24.2	2.7	WNW	4.6	S	8.5	S	0.0	0.0	0.0	7.4	
24	27.3	30.8	24.5	2.1	E	4.8	E	7.7	E	7.5	<u>7.5</u>	<u>6.0</u>	5.6	
25	26.1	29.5	24.8	2.1	NW	5.8	E	8.2	E	<u>9.5</u>	3.0	1.5	0.1	
26	27.3	31.6	<u>24.2</u>	2.4	ENE	4.9	ENE	7.9	ENE	3.0	1.5	1.5	7.5	
27	28.3	31.4	25.7	2.7	ENE	5.8	ENE	10.2	ENE	0.0	0.0	0.0	9.7	
28	27.8	31.3	24.7	2.8	ENE	5.4	ENE	10.6	ENE	8.0	5.5	2.5	9.2	
29	27.9	30.7	25.7	2.9	NE	5.5	NE	11.2	ENE	0.0	0.0	0.0	7.1	
30	27.5	30.9	25.0	2.8	NE	5.7	NE	10.8	NE	0.0	0.0	0.0	9.8	
31	28.4	31.7	25.0	3.9	NNE	5.6	NE	<u>14.6</u>	ENE	0.0	0.0	0.0	6.5	
前半旬	27.6	31.7	24.9	2.7	WNW					20.0			27.3	
後半旬	27.9	31.3	25.1	2.9	NE					11.0			49.8	
旬	27.7	31.5	25.0	2.8	NE					31.0			77.1	
平年差/比	+0.3	+0.5	+0.7							47			107	

地域気象観測旬報

2011年8月21日～31日 宮崎県 (87)
(5/5)

観測所名	串間									10°C以上積算気温			301
日付	気温(°C)			風向・風速(m/s)						降水量(mm)			日照 (h)
	平均	最高	最低	平均	最多	最大	風向	瞬間	風向	日計	1時間	10分	
21	27.5	31.2	25.1	3.0	W	<u>7.9</u>	WSW	11.9	WSW	1.5	1.5	<u>1.5</u>	5.1
22	27.9	31.8	24.4	2.1	WSW	5.8	WSW	8.4	WSW	0.0	0.0	0.0	10.4
23	27.0	30.4	23.7	1.7	S	4.2	S	7.6	SSW	0.0	0.0	0.0	7.4
24	27.3	30.6	23.7	1.9	NE	4.5	ENE	7.1	ENE	0.0	0.0	0.0	6.5
25	26.3	31.1	24.6	1.9	NE	4.3	ENE	8.3	ENE	<u>5.0</u>	<u>1.5</u>	1.0	0.8
26	27.1	31.8	23.8	2.5	NE	5.9	ENE	9.0	E	0.5	0.5	0.5	8.1
27	28.1	32.1	24.5	2.8	NE	6.4	ENE	10.4	E	0.0	0.0	0.0	11.3
28	27.7	31.8	24.2	2.9	NE	6.9	ENE	12.2	ENE	2.0	1.0	1.0	10.6
29	27.5	31.6	24.2	3.0	NE	7	ENE	11.5	ENE	0.0	0.0	0.0	6.9
30	27.1	<u>32.2</u>	22.7	2.6	NE	6.8	ENE	<u>12.2</u>	E	0.0	0.0	0.0	10.2
31	27.8	31.5	<u>22.6</u>	3.0	NE	6.5	NE	11.5	NE	0.0	0.0	0.0	6.1
前半旬	27.2	31.0	24.3	2.1	NE					6.5			30.2
後半旬	27.6	31.8	23.7	2.8	NE					2.5			53.2
旬	27.4	31.5	24.0	2.5	NE					9.0			83.4
平年差/比	+0.7	+0.3	+0.9							11			112

地域雨量観測旬報

2011年8月21日～31日 宮崎県 (87)

(1/1)

観測所名	日之影				諸塚				北方				上椎葉				都農				えびの			
	降水量(mm)				降水量(mm)				降水量(mm)				降水量(mm)				降水量(mm)				降水量(mm)			
	日計	平年比	最大1時間	最大10分間	日計	平年比	最大1時間	最大10分間	日計	平年比	最大1時間	最大10分間	日計	平年比	最大1時間	最大10分間	日計	平年比	最大1時間	最大10分間	日計	平年比	最大1時間	最大10分間
21	13.0		4.0	1.5	14.5		8.0	5.5	7.0		2.5	1.5	30.5		10.5	5.0	3.0		1.0	0.5	20.5		19.0	11.0
22	14.5		6.5	5.5	0.0		0.0	0.0	0.0		0.0	0.0	2.5		2.0	1.5	0.0		0.0	0.0	8.0		5.5	4.5
23	2.5		1.0	0.5	1.5		1.0	0.5	2.0		1.5	1.5	7.0		5.0	3.0	1.0		0.5	0.5	9.0		7.5	7.0
24	0.0		0.0	0.0	0.0		0.0	0.0	0.0		0.0	0.0	0.0		0.0	0.0	0.0		0.0	0.0	0.0		0.0	0.0
25	2.5		2.0	1.0	9.0		5.0	3.5	7.0		3.0	1.0	19.0		18.0	8.0	37.0		13.0	6.0	4.0		2.5	1.5
半旬計/最大	32.5	//	6.5	5.5	25.0	34	8.0	5.5	16.0	34	3.0	1.5	59.0	114	18.0	8.0	41.0	//	13.0	6.0	41.5	42	19.0	11.0
26	0.0		0.5	0.0	1.0		0.5	0.5	0.5		0.5	0.5	0.0		0.0	0.0	6.0		3.5	1.0	0.5		0.5	0.5
27	0.0		0.0	0.0	0.0		0.0	0.0	0.0		0.0	0.0	0.0		0.0	0.0	0.0		0.0	0.0	0.0		0.0	0.0
28	0.0		0.0	0.0	0.0		0.0	0.0	0.0		0.0	0.0	0.0		0.0	0.0	0.0		0.0	0.0	0.0		0.0	0.0
29	0.0		0.0	0.0	0.0		0.0	0.0	0.0		0.0	0.0	0.0		0.0	0.0	0.0		0.0	0.0	0.0		0.0	0.0
30	0.0		0.0	0.0	0.0		0.0	0.0	0.0		0.0	0.0	0.0		0.0	0.0	0.0		0.0	0.0	0.0		0.0	0.0
31	0.0		0.0	0.0	1.5		1.5	1.5	0.0		0.0	0.0	0.0		0.0	0.0	0.0		0.0	0.0	0.0		0.0	0.0
半旬計/最大	0.0	//	0.5	0.0	2.5	3	1.5	1.5	0.5	1	0.5	0.5	0.0	0	0.0	0.0	6.0	//	3.5	1.0	0.5	0	0.5	0.5
旬計	32.5	//			27.5	15			16.5	16			59.0	44			47.0	//			42.0	18		
旬最大	14.5		6.5	5.5	14.5		8.0	5.5	7.0		3.0	1.5	30.5		18.0	8.0	37.0		13.0	6.0	20.5		19.0	11.0
起日	22		22	22	21		21	21	25		25	23	21		25	25	25		25	25	21		21	21

観測所名	高原				野尻				国富				山田				深瀬							
	降水量(mm)				降水量(mm)				降水量(mm)				降水量(mm)				降水量(mm)				降水量(mm)			
	日計	平年比	最大1時間	最大10分間	日計	平年比	最大1時間	最大10分間	日計	平年比	最大1時間	最大10分間	日計	平年比	最大1時間	最大10分間	日計	平年比	最大1時間	最大10分間	日計	平年比	最大1時間	最大10分間
21	2.5		2.5	1.5	0.5		0.5	0.5	0.5		0.5	0.5	4.5		4.5	3.0	0.5		0.5	0.5				
22	3.5		2.5	1.0	1.0		1.0	0.5	1.0		1.0	0.5	5.5		5.0	3.5	3.0		3.0	2.5				
23	5.0		2.0	1.0	5.5		3.5	2.0	0.5		0.5	0.5	10.5		5.0	3.5	0.0		0.0	0.0				
24	0.0		0.0	0.0	0.0		0.0	0.0	0.0		0.0	0.0	0.0		0.0	0.0	0.0		0.0	0.0				
25	0.0		0.0	0.0	4.0		2.0	1.0	22.0		15.0	6.0	0.5		0.5	0.5	9.5		4.0	2.5				
半旬計/最大	11.0	//	2.5	1.5	11.0	22	3.5	2.0	24.0	51	15.0	6.0	21.0	//	5.0	3.5	13.0	20	4.0	2.5				
26	0.5		0.5	0.5	0.0		0.0	0.0	6.5		6.0	3.5	1.0		1.0	1.0	0.0		0.0	0.0				
27	0.0		0.0	0.0	0.0		0.0	0.0	0.0		0.0	0.0	0.0		0.0	0.0	0.0		0.0	0.0				
28	0.0		0.0	0.0	0.0		0.0	0.0	1.5		1.5	1.0	0.0		0.0	0.0	0.0		0.0	0.0				
29	0.0		0.0	0.0	0.0		0.0	0.0	0.0		0.0	0.0	0.0		0.0	0.0	0.0		0.0	0.0				
30	0.0		0.0	0.0	0.0		0.0	0.0	0.0		0.0	0.0	0.0		0.0	0.0	0.0		0.0	0.0				
31	0.0		0.0	0.0	0.0		0.0	0.0	0.0		0.0	0.0	0.0		0.0	0.0	1.0		0.5	0.5				
半旬計/最大	0.5	//	0.5	0.5	0.0	0	0.0	0.0	8.0	13	6.0	3.5	1.0	//	1.0	1.0	1.0	1	0.5	0.5				
旬計	11.5	//			11.0	10			32.0	29			22.0	//			14.0	10						
旬最大	5.0		2.5	1.5	5.5		3.5	2.0	22.0		15.0	6.0	10.5		5.0	3.5	9.5		4.0	2.5				
起日	23		22	21	23		23	23	25		25	25	23		23	23	25		25	25				

地域気象観測月報(集計値)

宮崎県(87) 2011年8月
1/1頁

観測所名	高千穂	古江	鞍岡	延岡	日向	神門	西米良	高鍋	加久藤	西都	小林	宮崎	青島	赤江	都城	油津	串間	
気	平均	24.5	26.5	23.2	26.8	26.6	24.9	25.1	27.3	25.9	27.0	25.8	27.4	27.5	27.7	26.9	28.1	27.7
	平年差	-0.3	-0.4	0	0.1	-0.2	-0.2	-0.1	0.2	0	-0.2	-0.5	0.2	0.5	0	0.2	0.5	0.8
	最高	33.5	33.3	32.1	36.6	36.0	34.4	36.0	35.0	33.9	34.2	34.3	34.3	34.8	35.0	34.1	34.5	32.6
	起日	12	31	12	17	17	11	12	17	10	17	12	20	17	17	10	13	13
	最低	18.7	22.4	16.6	21.7	22.4	18.3	18.9	22.6	18.9	21.2	19.7	21.4	23.6	22.6	21.6	24.0	22.6
	起日	31	26	29	30	30	30	30	30	30	30	30	30	30	30	31	15	31
	最高平均	29.4	30.0	28.6	31.3	31.2	30.6	30.9	31.1	31.0	31.4	30.6	31.2	31.0	31.1	31.7	31.7	31.3
	最高平年差	-1.0	-0.9	0.0	0.1	-0.5	-0.5	-0.2	0.1	-0.6	-0.7	-1.0	0.2	0.1	-0.1	0.0	0.6	0.0
	最低平均	21.3	23.8	19.7	23.8	23.7	21.6	21.8	24.5	22.3	23.8	22.6	24.5	24.6	25.0	23.7	25.3	24.6
	最低平年差	0.2	0.1	0.6	0.6	0.3	0.6	0.3	0.7	0.5	0.4	0.0	0.4	0.7	0.2	0.7	0.7	1.1
温	積算気温	758	821	719	831	825	772	777	847	803	839	800	851	851	859	833	871	858
	平均0°C未満日数	0	0	0	0	0	0	0	0	0	0	0	0	0	0	0	0	0
	平均25°C以上日数	9	30	0	29	29	12	17	31	27	31	25	31	31	31	31	31	31
	最高0°C未満日数	0	0	0	0	0	0	0	0	0	0	0	0	0	0	0	0	0
	最高25°C以上日数	30	31	29	31	31	31	31	31	31	31	31	31	31	31	31	31	31
	最高30°C以上日数	14	17	11	25	24	20	21	24	20	25	19	25	19	21	24	27	29
	最高35°C以上日数	0	0	0	2	1	0	4	1	0	0	0	0	0	1	0	0	0
	最低0°C未満日数	0	0	0	0	0	0	0	0	0	0	0	0	0	0	0	0	0
	最低25°C以上日数	0	2	0	4	2	0	0	9	0	2	0	15	10	17	1	19	10
	日照	月計	150.8	151.9	111.7	159.6	170.1	115.2	101.7	201.8	175.0	184.4	169.7	191.0	178.9		173.9	196.3
平年比		88	76	77	79	82	73	76	91	88	96	88	92	89		94	98	100
0.1時間未満日数		1	3	0	2	1	5	5	1	1	1	1	1			0	0	0
風向・風速	平均風速	1.6	2.0	1.0	2.1	1.5	0.5	0.8	2.6	1.9	2.6	2.5	3.4	1.8	4.3	2.4	3.5	2.9
	最大風速	7.4	8.4	5.7	8.1	5.8	2.8	7.3	8.1	6.7	8.2	8.1	10.4	5.4	13.5	8.2	10.5	11.9
	最大風速風向	SSE	S	SW	S	ESE	S	W	S	NW	SSE	E	WSW	E	SE	NE	SE	WSW
	起日	4	5	7	5	6	27	4	5	14	6	4	18	3	5	3	6	15
	最大瞬間風速	13.9	14.3	14.3	14	12.1	9.5	12.4	13.4	13.3	16.3	13.5	17	12.6	19	13.8	17.7	18.7
	最大瞬間風速風向	ESE	SSE	SW	S	ESE	ESE	W	S	ESE	SE	ESE	WSW	SSE	SSE	SSE	SE	W
	起日	6	6	7	5	5	5	4	6	4	6	4	18	6	5	6	6	15
	最多風向	SE	NNE	WSW	W	W	SSE	NNE	SW	E	WNW	NW	WSW	WNW	W	NNE	W	NE
	10m/s以上日数	0	0	0	0	0	0	0	0	0	0	0	4	0	6	0	1	1
	15m/s以上日数	0	0	0	0	0	0	0	0	0	0	0	0	0	0	0	0	0
20m/s以上日数	0	0	0	0	0	0	0	0	0	0	0	0	0	0	0	0	0	
30m/s以上日数	0	0	0	0	0	0	0	0	0	0	0	0	0	0	0	0	0	
降水量	月計	340.5	235.0	284.0	241.0	177.0	435.0	468.5	205.5	457.0	232.5	309.0	191.0	199.0	174.0	182.0	172.0	201.0
	平年比	96	97	81	89	64	75	113	83	165	76	129	66	70	55	53	72	78
	最大日降水量	120.5	66.0	74.5	82.5	52.5	126.5	176.5	54.0	179.0	75.0	83.5	52.0	37.5	39.5	52.5	36.5	65.5
	起日	6	6	15	5	6	6	6	5	15	6	15	5	6	5	5	14	5
	最大1時間降水量	28.0	25.0	45.0	25.0	18.5	35.5	39.5	18.5	56.5	18.5	22.0	16.5	21.5	19.0	19.0	28.5	35.5
	起日 時分	6 04:09	6 09:23	15 18:55	6 11:21	6 03:57	1 16:53	6 00:14	25 09:19	15 18:58	6 08:39	15 18:37	25 17:47	24 22:55	6 02:14	18 09:34	1 22:22	5 10:45
	最大10分間降水量	14.0	12.0	14.5	14.0	9.0	12.0	9.5	14.5	18.5	10.5	13.5	9.0	11.5	11.0	10.0	16.5	17.0
	起日 時分	6 03:29	2 03:38	15 18:45	5 23:22	6 09:50	1 16:29	6 17:57	25 08:41	15 18:42	6 07:54	15 18:38	6 01:31	6 01:18	6 01:29	5 20:55	1 21:36	6 00:15
	1mm以上日数	14	13	16	13	14	13	17	12	15	14	14	15	14	13	12	12	13
	10mm以上日数	7	6	6	5	4	9	9	7	7	8	7	5	7	7	6	6	4
30mm以上日数	4	3	4	2	2	5	3	2	4	2	5	3	3	2	2	1	2	
50mm以上日数	1	1	2	2	1	2	3	1	3	1	1	1	0	0	1	0	1	
70mm以上日数	1	0	2	1	0	2	2	0	1	1	1	0	0	0	0	0	0	
100mm以上日数	1	0	0	0	0	1	1	0	1	0	0	0	0	0	0	0	0	

地域雨量観測月報(集計値)

宮崎県(87)

2011年8月

1/1頁

観測所名	日之影	諸塚	北方	上椎葉	都農	えびの	高原	野尻	国富	山田	深瀬				
月計	385.0	345.0	323.5	403.5	250.0	618.0	307.0	252.0	324.5	260.5	262.0				
平年比	//	70	88	105	//	103	//	76	105	//	59				
最大日降水量	206.0	134.0	128.5	132.5	77.0	145.5	61.5	47.5	88.5	83.0	56.0				
起日	6	6	6	6	5	15	14	18	6	5	5				
最大1時間降水量	50.5	29.0	39.5	31.5	19.0	35.5	24.5	34.0	31.0	33.0	24.0				
起日 時分	6 04:26	6 13:00	6 10:53	6 01:32	6 04:34	15 18:06	14 18:33	6 02:07	6 02:29	5 21:11	15 02:56				
最大10分間降水量	17.5	12.5	13.5	11.0	12.5	14.5	14.5	13.5	12.5	16.0	12.0				
起日 時分	6 06:03	6 05:06	6 10:26	6 12:37	5 12:51	5 15:10	18 08:23	6 01:27	14 18:39	6 00:56	15 02:11				
1mm以上日数	14	15	14	18	13	18	14	12	15	16	15				
10mm以上日数	9	6	5	7	7	10	8	8	7	7	7				
30mm以上日数	3	3	3	5	3	5	5	4	3	2	3				
50mm以上日数	1	2	2	2	1	5	3	0	2	1	1				
70mm以上日数	1	2	2	2	1	4	0	0	2	1	0				
100mm以上日数	1	2	1	1	0	3	0	0	0	0	0				