

宮 崎 県 農 業 気 象 速 報

平成 24 年 5 月 上旬

宮 崎 県
宮 崎 地 方 気 象 台
平成 24 年 5 月 11 日

天 気 概 況

晴れの日が多い、気温はかなり高い、日照時間はかなり多い、5日は高鍋で日最高気温 32.5℃を観測

上旬は高気圧に覆われて晴れの日が多かった。1日から2日にかけては低気圧が九州南部を通過したため、県内各地で31.5～149.5mmの雨が降った。気温は、旬を通して平年よりかなり高く経過した。5日から7日にかけては高気圧に覆われて晴れたため、強い日射の影響で気温が上昇し、5日は高鍋、赤江、青島など8か所で、6日は赤江、油津、青島など6か所で、7日は日向と古江で真夏日（日最高気温ば30℃以上）となった。

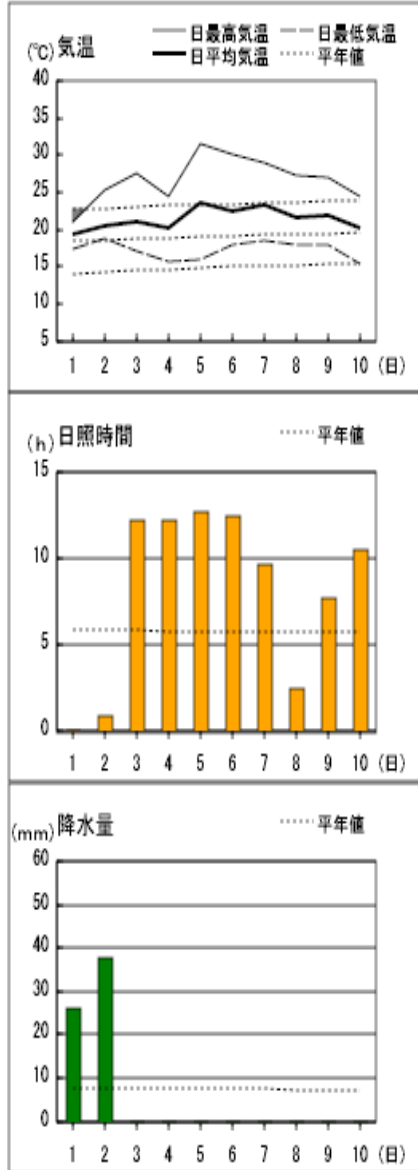
県内各地の旬平均気温は平年差+1.5～+2.6℃で平年より高く、旬降水量は31.5～149.5mm（平年比43～154%）で、旬日照時間は平年比121～151%で鞍岡を除き平年より多かった。

宮崎市の旬平均気温は平年よりかなり高く、旬降水量は平年並、旬日照時間はかなり多かった。

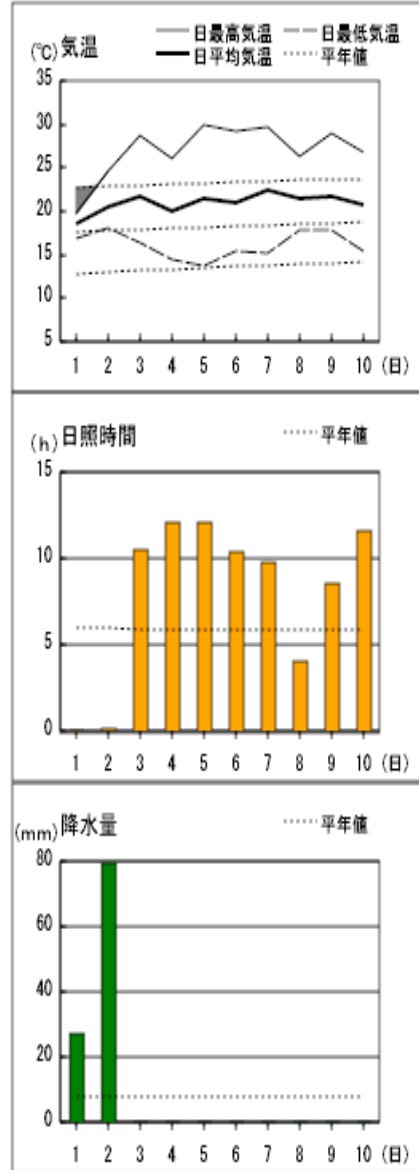
日々の天気概況	宮崎市の昼間の天気
1日 前線が九州の南海上に停滞し、東シナ海の低気圧が九州に接近した。	曇り一時雨
2日 低気圧が九州南部を通過した。	曇り一時雨
3日 華中に中心を持つ高気圧に覆われた。	晴れ
4日 大陸東岸に中心を持つ高気圧に覆われた。	晴れ一時薄曇り
5日 大陸東岸に中心を持つ高気圧に覆われた。	快晴
6日 東シナ海に中心を持つ高気圧に覆われた。	晴れ一時薄曇り
7日 東シナ海に中心を持つ高気圧に覆われた。	晴れ
8日 上空の気圧の谷が通過した。	曇り
9日 低気圧が九州の南海上を通過した後、黄海に中心を持つ高気圧に覆われた。	曇り後晴れ
10日 黄海に中心を持つ高気圧に覆われた。	薄曇り後時々晴れ

アメダス 気象経過図：2012年5月1日-2012年5月10日

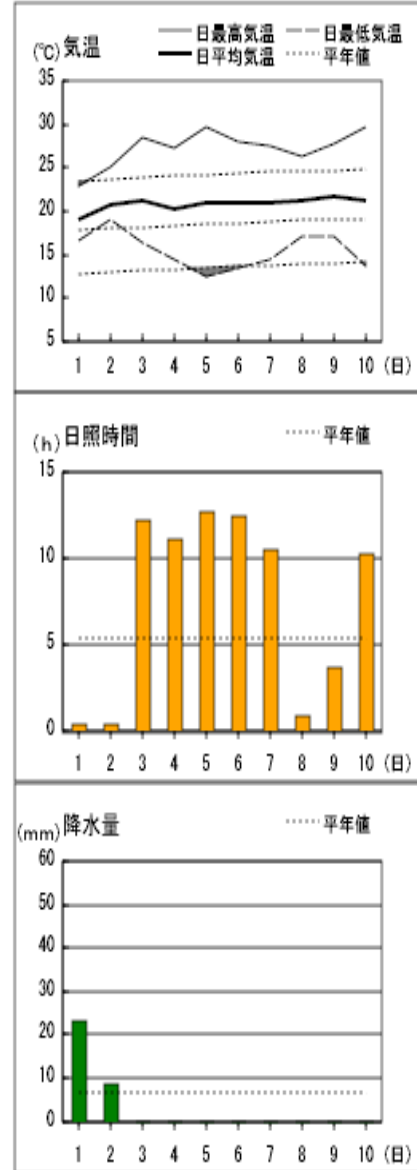
宮崎



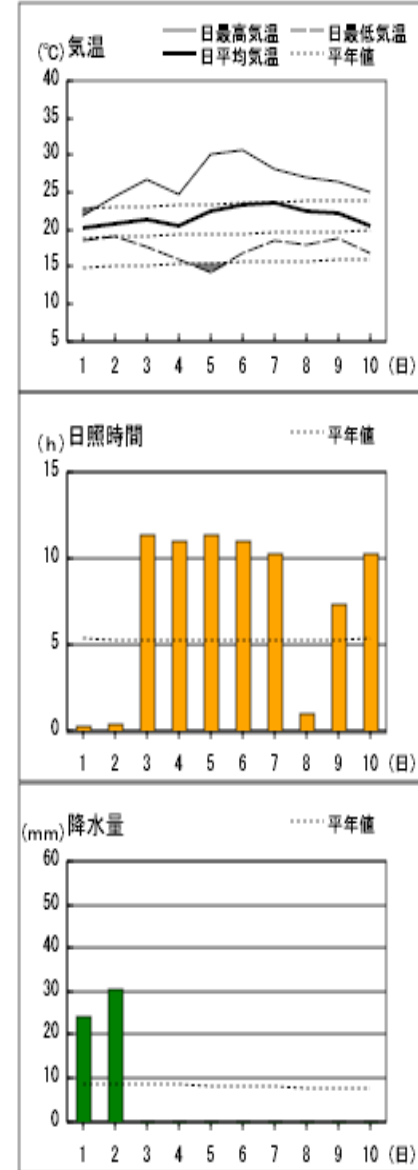
延岡



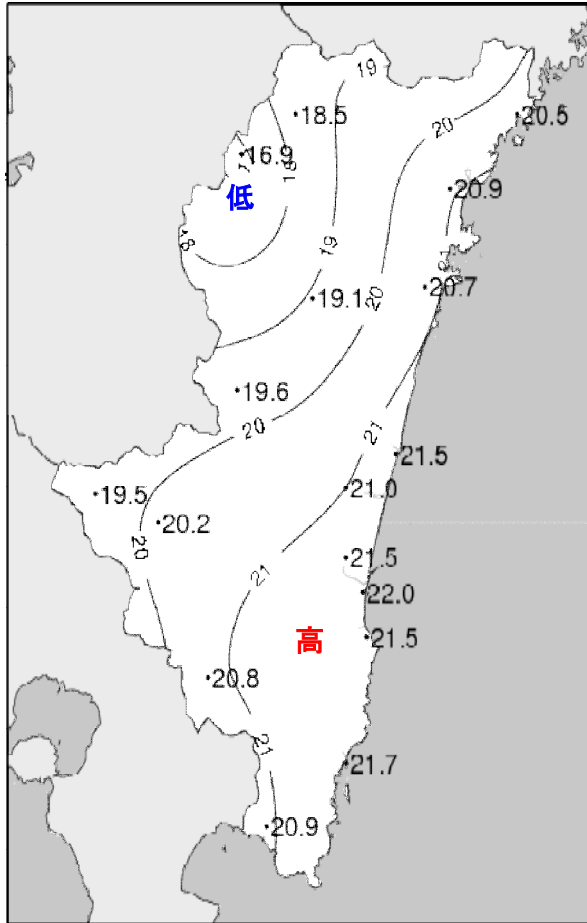
都城



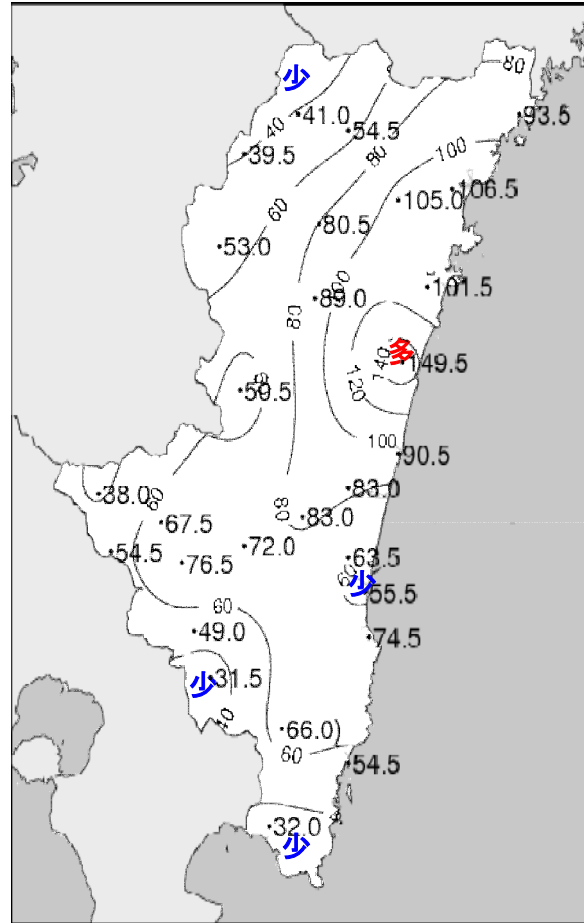
油津



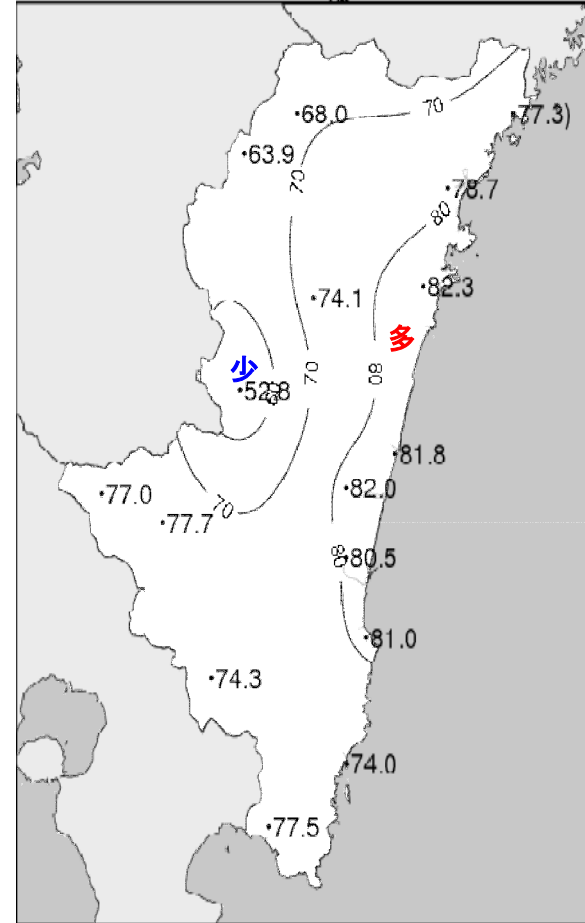
2012(平成24年)5月上旬 気象分布図



2012年5月上旬気温観測値(°C)

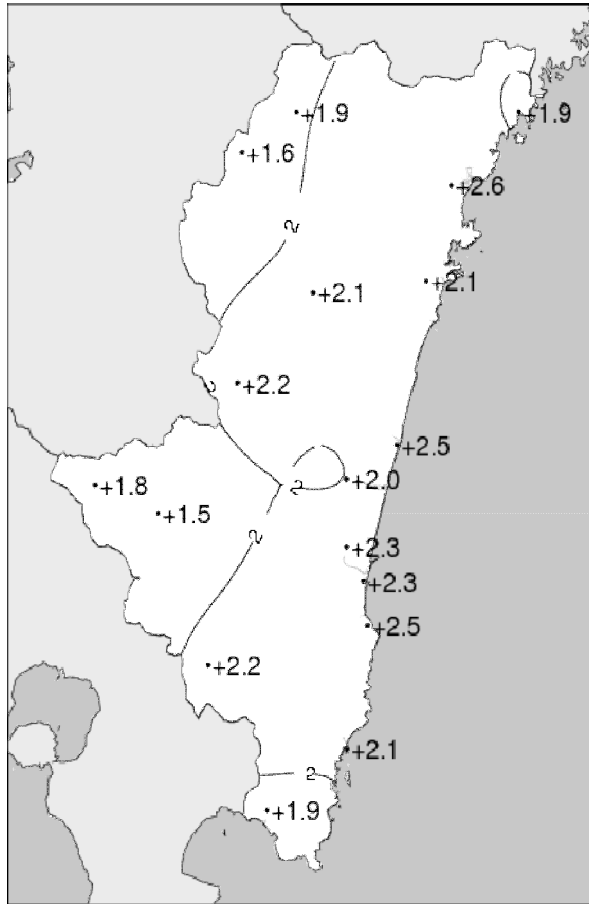


2012年5月上旬降水量観測値(ミリ)

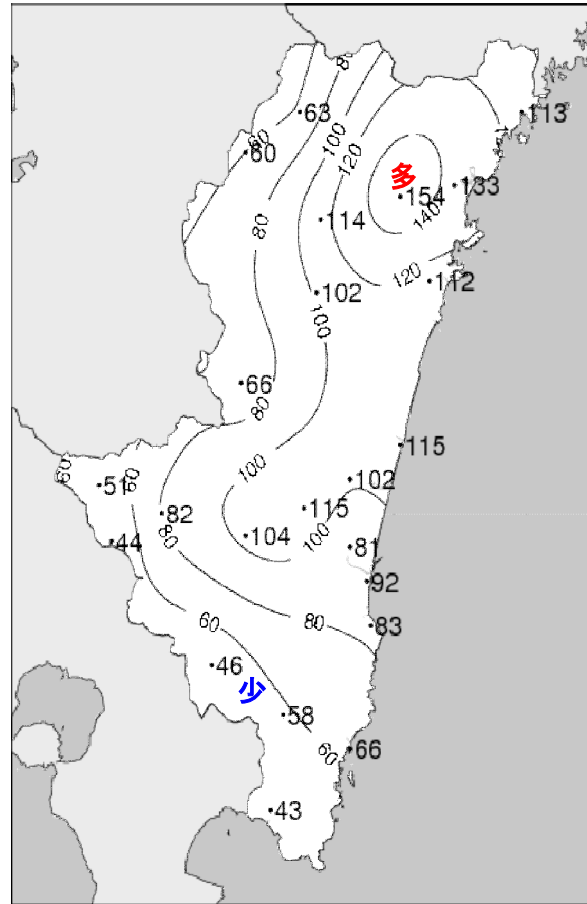


2012年5月上旬日照時間観測値(時間)

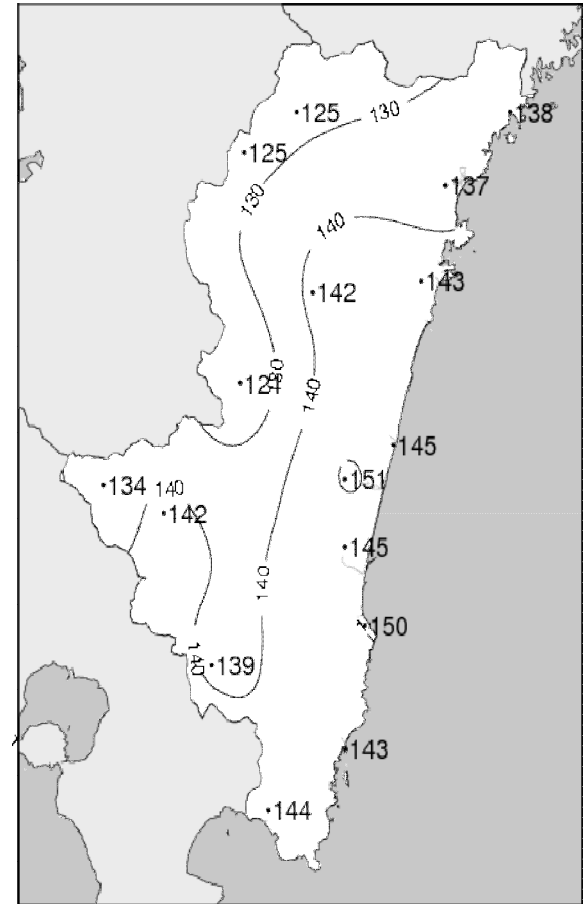
2012(平成24年)5月上旬 気象分布図(平年差、平年比)



2012年5月上旬気温平年差(°C)



2012年5月上旬降水量平年比(%)



2012年5月上旬日照時間平年比(%)

地域気象観測旬報

2012年5月1日～10日 宮崎県 (87)
(1/5)

観測所名	高千穂										10℃以上積算気温			185
日付	気温(℃)			風向・風速(m/s)						降水量(mm)			日照(h)	
	平均	最高	最低	平均	最多	最大	風向	瞬間	風向	日計	1時間	10分		
1	17.5	20.8	15.0	2.2	SE	4.9	SSE	9.5	SSE	16.5	7.5	1.5	0.4	
2	18.9	22.7	16.5	1.5	NW	5.2	NW	8.1	S	24.5	9.5	2.5	0.4	
3	18.5	23.4	15.0	3.1	NW	5.4	NW	10.9	NNW	0.0	0.0	0.0	6.3	
4	16.8	22.1	10.5	2.9	NW	5.8	NNW	11.7	NW	0.0	0.0	0.0	6.5	
5	18.5	26.6	9.9	2.6	NNW	5.3	NNW	9.4	NW	0.0	0.0	0.0	12.1	
6	17.5	25.8	9.9	2.7	NW	6.7	NNW	11.1	N	0.0	0.0	0.0	11.8	
7	18.4	24.7	10.5	2.6	NW	7.2	NW	13.8	NW	0.0	0.0	0.0	7.9	
8	19.8	27.7	14.1	1.7	NNW	3.7	NW	8.6	NW	0.0	0.0	0.0	4.5	
9	19.6	29.0	13.4	1.6	SE	4.6	SSE	7.5	SE	0.0	0.0	0.0	6.6	
10	19.2	27.2	10.8	1.7	NW	5.1	NW	9.0	NW	0.0	0.0	0.0	11.5	
前半旬	18.0	23.1	13.4	2.5	NW					41.0			25.7	
後半旬	18.9	26.9	11.7	2.1	NW					0.0			42.3	
旬	18.5	25.0	12.6	2.3	NW					41.0			68.0	
平年差/比	+1.9	+1.9	+1.6							63			125	

観測所名	古江										10℃以上積算気温			205
日付	気温(℃)			風向・風速(m/s)						降水量(mm)			日照(h)	
	平均	最高	最低	平均	最多	最大	風向	瞬間	風向	日計	1時間	10分		
1	18.9	20.5	16.7	1.4	NNE	4.6	SE	10.5	SW	25.5	6.5	2.0	0.0	
2	20.0	21.2	19.0	5.0	N	10.6	N	17.4	N	68.0	15.5	4.0	0.9	
3	21.1	26.7	14.6	3.5	NNE	8.1	NNE	15.8	NNE	0.0	0.0	0.0	9.2	
4	19.3	23.7	14.0	3.6	NE	9.1	NE	22.3	NNE	0.0	0.0	0.0	11.3	
5	18.9	25.0	12.7	2.5	SSE	4.2	SSE	6.1	W	0.0	0.0	0.0	11.8	
6	20.2	28.6	13.6	2.5	NNE	6.6	NNE	16.0	NNE	0.0	0.0	0.0	10.3	
7	21.8	30.3	13.1	2.7	NNE	7.5	SSW	11.0	SW	0.0	0.0	0.0	9.9	
8	20.6	24.7	16.8	1.5	N	4.0	NNE	6.2	SSW	0.0	0.0	0.0	3.1	
9	21.5	25.6	17.3	2.8	N	8.7	N	12.1	NNE	0.0	0.0	0.0	9.1	
10	22.4	27.2	16.7	4.9	N	8.8	NNE	14.5	NNW	0.0	0.0	0.0	11.7	
前半旬	19.6	23.4	15.4	3.2	NNE					93.5			33.2	
後半旬	21.3	27.3	15.5	2.9	N					0.0			44.1	
旬	20.5	25.4	15.5	3.0	NNE					93.5			77.3	
平年差/比	+1.9	+2.5	+1.0							113			138	

観測所名	鞍岡										10℃以上積算気温			169
日付	気温(℃)			風向・風速(m/s)						降水量(mm)			日照(h)	
	平均	最高	最低	平均	最多	最大	風向	瞬間	風向	日計	1時間	10分		
1	17.3	20.1	15.2	2.1	SW	3.9	SW	8.6	NE	15.0	5.5	1.5	1.1	
2	17.0	19.3	15.4	0.6	ENE	2.1	NNW	6.5	NNE	23.5	8.0	2.0	0.0	
3	16.2	22.0	13.1	1.1	NE	2.9	ENE	8.9	NE	1.0	0.5	0.5	4.3	
4	14.7	20.2	10.4	1.2	NE	3.2	ENE	8.3	NE	0.0	0.0	0.0	5.1	
5	16.0	24.7	7.3	1.1	SSW	3.8	SSW	8.1	SSW	0.0	0.0	0.0	11.2	
6	15.8	23.6	7.7	1.1	SSW	3.1	SSW	8.2	SW	0.0	0.0	0.0	10.9	
7	18.3	24.0	10.3	1.7	NNE	4.3	S	11.9	S	0.0	0.0	0.0	8.1	
8	18.2	25.1	13.5	0.8	NE	2.3	NE	7.0	N	0.0	0.0	0.0	4.6	
9	18.3	26.2	11.4	1.1	WSW	2.8	SW	6.8	NE	0.0	0.0	0.0	7.5	
10	17.4	25.1	10.7	1.1	W	2.4	NNE	6.1	NE	0.0	0.0	0.0	11.1	
前半旬	16.2	21.3	12.3	1.2	SW					39.5			21.7	
後半旬	17.6	24.8	10.7	1.2	WSW					0.0			42.2	
旬	16.9	23.0	11.5	1.2	WSW					39.5			63.9	
平年差/比	+1.6	+1.7	+1.7							60			125	

観測所名	延岡										10℃以上積算気温			209
日付	気温(℃)			風向・風速(m/s)						降水量(mm)			日照(h)	
	平均	最高	最低	平均	最多	最大	風向	瞬間	風向	日計	1時間	10分		
1	18.6	19.8	16.9	1.8	ENE	5.3	ENE	8.2	ENE	27.0	5.5	1.5	0.0	
2	20.5	24.6	18.1	3.3	N	9.1	N	14.1	N	79.5	28.0	7.5	0.2	
3	21.7	28.8	16.3	2.6	WSW	8.4	W	13.6	W	0.0	0.0	0.0	10.4	
4	19.9	26.0	14.5	3.5	N	8.9	N	14.3	N	0.0	0.0	0.0	12.0	
5	21.4	29.9	13.6	3.4	W	7.5	WNW	11.4	WSW	0.0	0.0	0.0	12.0	
6	20.9	29.2	15.3	3.9	W	8.5	WNW	13.9	WNW	0.0	0.0	0.0	10.3	
7	22.5	29.7	15.1	3.5	W	8.2	WNW	12.3	W	0.0	0.0	0.0	9.7	
8	21.4	26.3	17.7	1.9	E	6.1	E	7.9	E	0.0	0.0	0.0	4.0	
9	21.7	29.0	17.7	2.0	W	6.1	E	8.9	E	0.0	0.0	0.0	8.5	
10	20.6	26.9	15.5	2.4	WSW	5.6	SE	9.7	SE	0.0	0.0	0.0	11.6	
前半旬	20.4	25.8	15.9	2.9	WSW					106.5			34.6	
後半旬	21.4	28.2	16.3	2.7	W					0.0			44.1	
旬	20.9	27.0	16.1	2.8	W					106.5			78.7	
平年差/比	+2.6	+3.7	+2.4							133			137	

地域気象観測旬報

2012年5月1日～10日 宮崎県 (87)
(2/5)

観測所名	日向										10℃以上積算気温			207
日付	気温(℃)			風向・風速(m/s)						降水量(mm)			日照(h)	
	平均	最高	最低	平均	最多	最大	風向	瞬間	風向	日計	1時間	10分		
1	18.4	19.6	16.9	1.2	ENE	4.2	ENE	9.1	ENE	33.5	9.5	2.5	0.0	
2	20.4	26.2	18.9	1.5	NE	4.2	NE	8.8	E	68.0	19.5	5.0	1.2	
3	21.1	28.5	16.6	2.3	WNW	5.7	NW	10.7	NNW	0.0	0.0	0.0	10.8	
4	20.5	26.8	14.5	2.9	WNW	6.4	NNW	12.6	N	0.0	0.0	0.0	12.4	
5	20.8	28.5	13.5	2.0	W	3.7	ESE	7.2	ESE	0.0	0.0	0.0	12.2	
6	20.9	30.0	14.9	1.9	W	4.9	SE	11.7	WNW	0.0	0.0	0.0	11.7	
7	22.3	31.0	14.7	1.7	W	4.2	WNW	10.4	WNW	0.0	0.0	0.0	10.4	
8	20.8	26.1	17.4	1.3	WSW	3.3	ESE	6.3	E	0.0	0.0	0.0	3.6	
9	21.3	28.3	17.5	1.5	WSW	3.2	ESE	6.1	WSW	0.0	0.0	0.0	8.1	
10	20.2	26.6	15.4	1.8	WNW	3.7	SE	6.7	SE	0.0	0.0	0.0	11.9	
前半旬	20.2	25.9	16.1	2.0	WNW					101.5			36.6	
後半旬	21.1	28.4	16.0	1.6	W					0.0			45.7	
旬	20.7	27.2	16.0	1.8	W					101.5			82.3	
平年差/比	+2.1	+3.4	+1.9							112			143	

観測所名	神門										10℃以上積算気温			191
日付	気温(℃)			風向・風速(m/s)						降水量(mm)			日照(h)	
	平均	最高	最低	平均	最多	最大	風向	瞬間	風向	日計	1時間	10分		
1	17.3	19.5	15.2	0.3	SSE	1.7	SSE	6.4	N	42.0	13.0	3.0	0.0	
2	19.5	23.8	17.2	0.6	SSE	2.6	SSE	6.0	SSE	47.0	13.5	3.5	0.1	
3	20.1	28.2	14.0	0.8	N	2.4	N	9.1	NNE	0.0	0.0	0.0	10.1	
4	17.6	25.1	10.7	0.9	NNW	3.1	NNW	7.8	NNW	0.0	0.0	0.0	10.7	
5	19.3	31.4	8.2	0.8	SSE	3.5	NNE	10.4	NNE	0.0	0.0	0.0	11.4	
6	19.0	30.0	9.4	0.8	S	3.1	S	8.3	NNW	0.0	0.0	0.0	11.3	
7	20.0	28.3	10.8	0.9	S	3.1	S	8.7	N	0.0	0.0	0.0	9.5	
8	20.2	28.2	14.5	0.6	SSE	2.5	SSE	5.6	SSE	0.0	0.0	0.0	4.4	
9	19.5	29.0	13.5	0.6	SE	2.5	SSE	5.8	SSE	0.0	0.0	0.0	5.7	
10	18.9	28.5	10.7	0.6	S	2.8	SSE	6.2	SE	0.0	0.0	0.0	10.9	
前半旬	18.8	25.6	13.1	0.7	SSE					89.0			32.3	
後半旬	19.5	28.8	11.8	0.7	S					0.0			41.8	
旬	19.1	27.2	12.4	0.7	SSE					89.0			74.1	
平年差/比	+2.1	+3.2	+1.4							102			142	

観測所名	西米良										10℃以上積算気温			196
日付	気温(℃)			風向・風速(m/s)						降水量(mm)			日照(h)	
	平均	最高	最低	平均	最多	最大	風向	瞬間	風向	日計	1時間	10分		
1	18.2	22.1	14.7	1.2	WSW	3.6	WSW	6.9	W	20.5	6.0	1.5	0.3	
2	20.0	25.3	17.5	0.4	ENE	2.5	WSW	5.7	E	30.0	7.5	2.0	0.3	
3	20.3	29.0	15.2	0.8	SSE	3.3	SE	10.3	S	0.0	0.0	0.0	8.5	
4	18.6	27.3	12.5	1.2	NE	5.3	NE	11.3	NE	0.0	0.0	0.0	8.1	
5	19.1	30.8	10.3	0.7	N	2.5	NNE	6.1	S	0.0	0.0	0.0	8.7	
6	18.9	29.8	11.2	0.6	E	2.8	SSE	9.4	S	0.0	0.0	0.0	8.7	
7	19.9	27.1	13.5	0.6	S	2.3	SE	6.7	ESE	0.0	0.0	0.0	2.6	
8	21.1	30.0	15.6	0.5	S	3.3	NNE	7.3	NE	0.0	0.0	0.0	3.8	
9	20.6	30.2	15.2	0.8	WSW	3.7	W	5.9	SW	0.0	0.0	0.0	4.6	
10	19.4	30.7	12.5	0.8	WSW	3.8	W	6.4	NW	0.0	0.0	0.0	7.2	
前半旬	19.2	26.9	14.0	0.9	NNE					50.5			25.9	
後半旬	20.0	29.6	13.6	0.7	S					0.0			26.9	
旬	19.6	28.2	13.8	0.8	NNE					50.5			52.8	
平年差/比	+2.2	+4.0	+1.7							66			121	

観測所名	高鍋										10℃以上積算気温			215
日付	気温(℃)			風向・風速(m/s)						降水量(mm)			日照(h)	
	平均	最高	最低	平均	最多	最大	風向	瞬間	風向	日計	1時間	10分		
1	19.4	21.2	17.6	3.2	NNE	4.5	NE	9.7	NE	26.5	8.0	2.5	0.0	
2	20.9	25.7	19.2	2.8	NNE	5.9	NNE	11.2	NNE	64.0	15.5	4.5	2.3	
3	21.0	24.9	17.5	1.8	SE	4.4	SSE	9.0	SSE	0.0	0.0	0.0	10.5	
4	20.5	24.9	16.4	2.3	W	4.5	SSE	7.4	ENE	0.0	0.0	0.0	12.1	
5	22.6	32.5	13.7	3.1	W	7.9	SSE	12.0	S	0.0	0.0	0.0	12.5	
6	22.5	29.4	18.4	3.0	W	5.3	NE	9.5	WNW	0.0	0.0	0.0	12.5	
7	23.6	29.9	18.0	3.8	WSW	6.7	SW	11.2	WSW	0.0	0.0	0.0	9.7	
8	21.4	24.5	18.1	1.8	NNW	4.5	SSE	6.1	SSE	0.0	0.0	0.0	3.2	
9	22.3	26.2	18.6	2.0	SE	4.2	SSE	5.8	NNE	0.0	0.0	0.0	8.4	
10	20.3	24.9	15.9	1.6	WNW	3.6	ENE	5.5	NE	0.0	0.0	0.0	10.6	
前半旬	20.9	25.8	16.9	2.6	NNE					90.5			37.4	
後半旬	22.0	27.0	17.8	2.4	WSW					0.0			44.4	
旬	21.5	26.4	17.3	2.5	W					90.5			81.8	
平年差/比	+2.5	+3.3	+2.3							115			145	

地域気象観測旬報

2012年5月1日～10日 宮崎県 (87)
(3/5)

観測所名	加久藤										10℃以上積算気温			195
日付	気温(℃)			風向・風速(m/s)						降水量(mm)			日照(h)	
	平均	最高	最低	平均	最多	最大	風向	瞬間	風向	日計	1時間	10分		
1	19.6	24.4	16.5	3.2	E	5	ESE	10.2	E	20.0	7.0	2.0	3.6	
2	20.3	25.0	18.0	2.0	SW	4.2	E	8.6	E	18.0	13.0	4.0	0.3	
3	19.6	24.8	16.2	3.1	WNW	6.4	NNW	10.9	NNW	0.0	0.0	0.0	8.8	
4	18.0	24.0	11.3	2.5	NNW	5.6	NW	11.2	NNW	0.0	0.0	0.0	9.4	
5	18.6	27.8	9.7	2.0	WSW	5.4	WSW	10.4	SW	0.0	0.0	0.0	12.5	
6	18.8	27.3	10.1	2.5	WSW	5.8	WSW	10.3	SW	0.0	0.0	0.0	12.6	
7	19.7	26.3	14.3	3.2	WNW	7.3	WNW	13.6	WNW	0.0	0.0	0.0	9.7	
8	19.4	25.7	14.6	1.6	WNW	4.4	WNW	7.8	WSW	0.0	0.0	0.0	3.0	
9	21.0	28.9	15.0	1.3	E	4	WSW	7.0	WSW	0.0	0.0	0.0	5.7	
10	20.1	29.8	11.9	1.2	WSW	4.1	WSW	6.9	W	0.0	0.0	0.0	11.4	
前半旬	19.2	25.2	14.3	2.6	WSW					38.0			34.6	
後半旬	19.8	27.6	13.2	2.0	WSW					0.0			42.4	
旬	19.5	26.4	13.8	2.3	WSW					38.0			77.0	
平年差/比	+1.8	+2.4	+1.9							51			134	

観測所名	西都										10℃以上積算気温			210
日付	気温(℃)			風向・風速(m/s)						降水量(mm)			日照(h)	
	平均	最高	最低	平均	最多	最大	風向	瞬間	風向	日計	1時間	10分		
1	20.0	21.8	17.5	3.4	NE	5.9	ESE	9.7	E	31.5	13.5	4.5	0.0	
2	21.4	25.9	19.3	2.9	SE	6.9	NE	10.2	NE	51.0	13.5	2.5	1.7	
3	21.2	27.3	16.6	1.9	ESE	5.8	ESE	8.2	ESE	0.5	0.5	0.5	11.8	
4	19.7	26.0	14.2	2.5	WSW	5.6	ESE	8.0	ESE	0.0	0.0	0.0	11.9	
5	22.3	31.3	13.0	2.9	W	6.6	WSW	11.0	WSW	0.0	0.0	0.0	12.5	
6	21.5	29.5	14.3	2.8	WNW	6	WNW	10.4	NNW	0.0	0.0	0.0	12.4	
7	22.0	28.6	15.2	3.8	WSW	7.8	WSW	14.0	SW	0.0	0.0	0.0	9.5	
8	20.8	27.4	16.4	1.8	WNW	5.7	E	9.1	E	0.0	0.0	0.0	3.9	
9	21.7	27.6	17.3	2.1	W	5.6	ESE	7.6	ESE	0.0	0.0	0.0	8.2	
10	19.8	24.5	14.2	2.0	ESE	5.1	ESE	6.8	ESE	0.0	0.0	0.0	10.1	
前半旬	20.9	26.5	16.1	2.7	W					83.0			37.9	
後半旬	21.2	27.5	15.5	2.5	WNW					0.0			44.1	
旬	21.0	27.0	15.8	2.6	WSW					83.0			82.0	
平年差/比	+2.0	+2.9	+1.6							102			151	

観測所名	小林										10℃以上積算気温			202
日付	気温(℃)			風向・風速(m/s)						降水量(mm)			日照(h)	
	平均	最高	最低	平均	最多	最大	風向	瞬間	風向	日計	1時間	10分		
1	18.5	22.2	15.8	3.5	SSE	7.5	SE	13.0	ESE	33.5	12.0	2.5	0.1	
2	20.5	24.7	18.5	2.5	WNW	6	SE	9.8	SE	34.0	13.5	3.5	0.1	
3	20.1	25.7	16.7	4.0	WNW	6.4	NW	13.3	WNW	0.0	0.0	0.0	11.0	
4	18.7	24.5	14.5	4.3	WNW	7	NW	13.3	NW	0.0	0.0	0.0	12.2	
5	20.8	29.2	12.9	3.8	WNW	5.9	W	11.0	WNW	0.0	0.0	0.0	12.6	
6	20.4	27.7	13.5	3.6	WNW	5.9	W	11.3	W	0.0	0.0	0.0	12.6	
7	20.4	27.1	13.9	3.3	NW	6.7	W	15.2	W	0.0	0.0	0.0	9.7	
8	20.6	26.6	16.3	2.6	WNW	5.9	NW	10.9	WNW	0.0	0.0	0.0	3.4	
9	21.1	28.6	15.4	2.0	SSE	4.8	ESE	8.5	SE	0.0	0.0	0.0	5.2	
10	20.8	29.4	13.5	1.8	SE	5.6	SE	9.1	SE	0.0	0.0	0.0	10.8	
前半旬	19.7	25.3	15.7	3.6	WNW					67.5			36.0	
後半旬	20.7	27.9	14.5	2.7	WNW					0.0			41.7	
旬	20.2	26.6	15.1	3.1	WNW					67.5			77.7	
平年差/比	+1.5	+2.5	+0.9							82			142	

観測所名	宮崎										10℃以上積算気温			215
日付	気温(℃)			風向・風速(m/s)						降水量(mm)			日照(h)	
	平均	最高	最低	平均	最多	最大	風向	瞬間	風向	日計	1時間	10分		
1	19.4	21.2	17.5	4.3	NE	7.1	E	10.3	E	26.0	8.0	2.0	0.0	
2	20.6	25.3	18.8	2.6	E	6.6	E	9.9	E	37.5	8.5	3.0	0.9	
3	21.2	27.6	17.2	3.4	W	6.5	ESE	10.1	W	0.0	0.0	0.0	12.2	
4	20.2	24.5	15.8	3.5	W	6.2	WSW	9.4	WSW	0.0	0.0	0.0	12.2	
5	23.5	31.6	15.9	5.2	WSW	8.3	WSW	12.3	WSW	0.0	0.0	0.0	12.6	
6	22.6	30.0	18.1	4.7	W	8.8	WSW	14.7	WSW	0.0	0.0	0.0	12.4	
7	23.4	29.0	18.6	6.0	WSW	9.6	W	14.1	WSW	0.0	0.0	0.0	9.6	
8	21.7	27.3	18.1	2.7	WNW	5	WSW	7.4	WSW	0.0	0.0	0.0	2.5	
9	21.9	26.9	17.9	2.5	WNW	5.8	E	7.8	ENE	0.0	0.0	0.0	7.7	
10	20.1	24.4	15.3	2.6	E	5.1	ESE	7.7	E	0.0	0.0	0.0	10.4	
前半旬	21.0	26.0	17.0	3.8	W					63.5			37.9	
後半旬	21.9	27.5	17.6	3.7	W					0.0			42.6	
旬	21.5	26.8	17.3	3.8	W					63.5			80.5	
平年差/比	+2.3	+3.4	+2.2							81			145	

地域気象観測旬報

2012年5月1日～10日 宮崎県 (87)
(4/5)

観測所名	青島										10℃以上積算気温			215
日付	気温(℃)			風向・風速(m/s)						降水量(mm)			日照(h)	
	平均	最高	最低	平均	最多	最大	風向	瞬間	風向	日計	1時間	10分		
1	19.3	20.7	18.3	2.8	N	4.8	ESE	9.0	ESE	24.0	9.5	2.5	0.0	
2	20.4	22.7	19.1	1.5	NNW	4.6	NNW	7.8	NW	50.5	19.0	5.5	0.2	
3	21.5	26.8	17.2	2.1	NW	4.8	ESE	10.7	NW	0.0	0.0	0.0	11.8	
4	20.6	24.0	16.4	2.6	WNW	4.7	WNW	10.2	W	0.0	0.0	0.0	12.1	
5	22.6	31.7	13.6	1.8	WSW	4.9	WSW	9.9	WNW	0.0	0.0	0.0	12.7	
6	22.5	30.5	15.2	2.4	WNW	6.9	NW	11.6	NW	0.0	0.0	0.0	12.4	
7	23.2	29.3	16.4	2.2	WSW	4.8	W	10.6	SW	0.0	0.0	0.0	10.7	
8	21.9	27.2	18.4	1.4	WNW	4.2	E	7.0	ESE	0.0	0.0	0.0	4.0	
9	22.2	26.9	18.4	1.6	E	3.8	NW	7.0	NW	0.0	0.0	0.0	6.7	
10	20.5	24.4	16.7	1.5	W	3.4	E	5.3	E	0.0	0.0	0.0	10.4	
前半旬	20.9	25.2	16.9	2.2	N					74.5			36.8	
後半旬	22.1	27.7	17.0	1.8	WNW					0.0			44.2	
旬	21.5	26.4	17.0	2.0	WNW					74.5			81.0	
平年差/比	+2.5	+3.1	+1.9							83			150	

観測所名	赤江										10℃以上積算気温			220
日付	気温(℃)			風向・風速(m/s)						降水量(mm)			日照(h)	
	平均	最高	最低	平均	最多	最大	風向	瞬間	風向	日計	1時間	10分		
1	19.7	21.1	18.1	6.7	NNE	9.4	ESE	11.8	ESE	21.5	7.0	2.0		
2	20.7	24.4	19.2	3.7	N	9.4	N	12.3	NNE	34.0	10.5	3.5		
3	21.7	27.4	18.3	4.0	W	8.1	W	10.3	W	0.0	0.0	0.0		
4	20.6	24.3	16.7	4.8	W	8.6	W	11.3	W	0.0	0.0	0.0		
5	24.2	32.4	15.5	5.7	W	8.7	WNW	11.8	W	0.0	0.0	0.0		
6	23.4	30.6	19.3	5.9	W	10.7	W	14.4	W	0.0	0.0	0.0		
7	24.3	29.9	20.0	6.5	W	10.7	WSW	14.9	WSW	0.0	0.0	0.0		
8	22.1	26.0	19.3	3.6	W	6.9	WNW	9.3	W	0.0	0.0	0.0		
9	22.4	26.5	18.6	2.5	SE	5.4	W	6.7	W	0.0	0.0	0.0		
10	20.4	24.4	16.2	2.5	WNW	4.4	E	5.7	ENE	0.0	0.0	0.0		
前半旬	21.4	25.9	17.6	5.0	W					55.5				
後半旬	22.5	27.5	18.7	4.2	W					0.0				
旬	22.0	26.7	18.1	4.6	W					55.5				
平年差/比	+2.3	+3.0	+2.3							92				

観測所名	都城										10℃以上積算気温			208
日付	気温(℃)			風向・風速(m/s)						降水量(mm)			日照(h)	
	平均	最高	最低	平均	最多	最大	風向	瞬間	風向	日計	1時間	10分		
1	19.1	22.8	16.7	3.6	NNE	7	NE	10.9	NNE	23.0	8.0	2.0	0.4	
2	20.7	25.0	19.0	1.8	SW	4.9	NE	8.0	W	8.5	7.5	2.0	0.4	
3	21.2	28.4	16.3	2.0	WNW	5.6	NNW	10.1	NNW	0.0	0.0	0.0	12.2	
4	20.3	27.3	14.4	1.8	SW	4.6	NNE	8.5	NNW	0.0	0.0	0.0	11.1	
5	20.9	29.7	12.4	1.7	WSW	5.1	SW	9.1	WSW	0.0	0.0	0.0	12.6	
6	20.9	28.1	13.5	2.0	WSW	3.7	WSW	9.2	W	0.0	0.0	0.0	12.4	
7	20.9	27.4	14.4	2.6	WSW	5.4	WSW	11.3	WSW	0.0	0.0	0.0	10.4	
8	21.3	26.4	17.0	1.8	SW	4.8	SSW	7.5	S	0.0	0.0	0.0	0.9	
9	21.6	27.7	17.1	1.5	NNE	4.5	SSE	7.6	SSE	0.0	0.0	0.0	3.7	
10	21.2	29.6	13.6	1.7	ENE	5	SW	9.5	SSW	0.0	0.0	0.0	10.2	
前半旬	20.4	26.6	15.8	2.2	NNE					31.5			36.7	
後半旬	21.2	27.8	15.1	1.9	WSW					0.0			37.6	
旬	20.8	27.2	15.4	2.1	WSW					31.5			74.3	
平年差/比	+2.2	+2.9	+1.7							46			139	

観測所名	油津										10℃以上積算気温			217
日付	気温(℃)			風向・風速(m/s)						降水量(mm)			日照(h)	
	平均	最高	最低	平均	最多	最大	風向	瞬間	風向	日計	1時間	10分		
1	20.1	21.9	18.4	3.2	NNE	7.8	ESE	11.6	E	24.0	8.5	2.0	0.3	
2	20.7	24.6	19.1	1.9	E	6.5	ESE	9.3	ESE	30.5	9.0	2.5	0.4	
3	21.4	26.6	17.6	2.9	NW	6.8	E	8.9	ENE	0.0	0.0	0.0	11.3	
4	20.5	24.7	16.1	3.0	NW	5.3	WNW	7.4	WNW	0.0	0.0	0.0	11.0	
5	22.5	30.0	14.4	4.3	WNW	7.4	SW	11.4	SW	0.0	0.0	0.0	11.3	
6	23.2	30.6	16.8	3.9	WNW	8.6	WNW	12.9	W	0.0	0.0	0.0	11.0	
7	23.7	28.1	18.4	4.2	W	8.9	W	13.2	W	0.0	0.0	0.0	10.2	
8	22.5	27.0	18.0	2.9	WNW	6.1	WSW	9.9	SW	0.0	0.0	0.0	1.0	
9	22.1	26.4	18.8	2.4	WNW	4.9	WNW	6.0	ESE	0.0	0.0	0.0	7.3	
10	20.5	25.0	16.7	3.1	WNW	6.3	E	9.2	E	0.0	0.0	0.0	10.2	
前半旬	21.0	25.6	17.1	3.1	WNW					54.5			34.3	
後半旬	22.4	27.4	17.7	3.3	WNW					0.0			39.7	
旬	21.7	26.5	17.4	3.2	WNW					54.5			74.0	
平年差/比	+2.1	+2.9	+1.7							66			143	

地域気象観測旬報

2012年5月1日～10日 宮崎県 (87)
(5/5)

観測所名	串間									10℃以上積算気温			209
日付	気温(℃)			風向・風速(m/s)						降水量(mm)			日照 (h)
	平均	最高	最低	平均	最多	最大	風向	瞬間	風向	日計	1時間	10分	
1	20.1	23.3	17.7	3.1	NE	6.6	NE	11.7	NE	22.0	9.0	3.0	0.9
2	21.1	24.8	19.8	1.6	W	5	WSW	7.5	WSW	10.0	5.0	2.5	0.6
3	22.1	28.4	17.9	3.1	W	7.9	WSW	13.1	WSW	0.0	0.0	0.0	12.7
4	19.8	25.2	14.9	2.3	SSW	5.5	WSW	8.7	WSW	0.0	0.0	0.0	10.0
5	20.6	27.4	12.0	3.1	WSW	7.6	WSW	10.7	W	0.0	0.0	0.0	12.7
6	21.6	28.3	16.3	3.4	WSW	7.2	WSW	10.7	WSW	0.0	0.0	0.0	12.3
7	21.4	26.7	15.3	3.1	WSW	8	WSW	12.6	W	0.0	0.0	0.0	10.9
8	21.3	25.7	16.4	1.9	WSW	5.7	WSW	8.8	W	0.0	0.0	0.0	1.3
9	21.3	25.4	16.5	1.7	NE	3.8	WSW	6.1	W	0.0	0.0	0.0	5.2
10	20.1	27.3	14.1	1.5	NE	3.8	ENE	6.3	E	0.0	0.0	0.0	10.9
前半旬	20.7	25.8	16.5	2.6	W					32.0			36.9
後半旬	21.1	26.7	15.7	2.3	WSW					0.0			40.6
旬	20.9	26.3	16.1	2.5	WSW					32.0			77.5
平年差/比	+1.9	+2.5	+1.7							43			144

地域雨量観測旬報

2012年5月1日～10日 宮崎県 (87)
(1/1)

観測所名	日之影				諸塚				北方				椎葉				都農				えびの			
	降水量(mm)				降水量(mm)				降水量(mm)				降水量(mm)				降水量(mm)				降水量(mm)			
	日計	平年比	最大1時間	最大10分間	日計	平年比	最大1時間	最大10分間	日計	平年比	最大1時間	最大10分間	日計	平年比	最大1時間	最大10分間	日計	平年比	最大1時間	最大10分間	日計	平年比	最大1時間	最大10分間
1	23.0		7.5	2.0	32.0		9.5	2.0	37.0		9.0	2.5	23.0		7.5	1.5	57.5		19.0	5.0	22.0		7.0	1.5
2	31.5		10.0	2.5	48.5		14.5	3.5	68.0		25.0	8.5	30.0		13.0	3.0	92.0		20.0	5.0	32.5		16.5	4.0
3	0.0		0.0	0.0	0.0		0.0	0.0	0.0		0.0	0.0	0.0		0.0	0.0	0.0		0.0	0.0	0.0		0.0	0.0
4	0.0		0.0	0.0	0.0		0.0	0.0	0.0		0.0	0.0	0.0		0.0	0.0	0.0		0.0	0.0	0.0		0.0	0.0
5	0.0		0.0	0.0	0.0		0.0	0.0	0.0		0.0	0.0	0.0		0.0	0.0	0.0		0.0	0.0	0.0		0.0	0.0
半旬計/最大	54.5	//	10.0	2.5	80.5	242	14.5	3.5	105.0	325	25.0	8.5	53.0	//	13.0	3.0	149.5	//	20.0	5.0	54.5	92	16.5	4.0
6	0.0		0.0	0.0	0.0		0.0	0.0	0.0		0.0	0.0	0.0		0.0	0.0	0.0		0.0	0.0	0.0		0.0	0.0
7	0.0		0.0	0.0	0.0		0.0	0.0	0.0		0.0	0.0	0.0		0.0	0.0	0.0		0.0	0.0	0.0		0.0	0.0
8	0.0		0.0	0.0	0.0		0.0	0.0	0.0		0.0	0.0	0.0		0.0	0.0	0.0		0.0	0.0	0.0		0.0	0.0
9	0.0		0.0	0.0	0.0		0.0	0.0	0.0		0.0	0.0	0.0		0.0	0.0	0.0		0.0	0.0	0.0		0.0	0.0
10	0.0		0.0	0.0	0.0		0.0	0.0	0.0		0.0	0.0	0.0		0.0	0.0	0.0		0.0	0.0	0.0		0.0	0.0
半旬計/最大	0.0	//	0.0	0.0	0.0	0	0.0	0.0	0.0	0	0.0	0.0	0.0	//	0.0	0.0	0.0	//	0.0	0.0	0.0	0	0.0	0.0
旬計	54.5	//			80.5	114			105.0	154			53.0	//			149.5	//			54.5	44		
旬最大	31.5		10.0	2.5	48.5		14.5	3.5	68.0		25.0	8.5	30.0		13.0	3.0	92.0		20.0	5.0	32.5		16.5	4.0
起日	2		2	2	2		2	2	2		2	2	2		2	2	2		2	2	2		2	2

観測所名	高原				野尻				国富				山田				深瀬							
	降水量(mm)				降水量(mm)				降水量(mm)				降水量(mm)				降水量(mm)				降水量(mm)			
	日計	平年比	最大1時間	最大10分間	日計	平年比	最大1時間	最大10分間	日計	平年比	最大1時間	最大10分間	日計	平年比	最大1時間	最大10分間	日計	平年比	最大1時間	最大10分間	日計	平年比	最大1時間	最大10分間
1	34.5		11.0	3.0	33.0		10.5	2.5	31.0		9.0	2.5	28.5		8.5	3.0	36.0		11.5	3.0				
2	42.0		15.5	3.5	39.0		11.0	3.0	52.0		14.5	5.0	20.5		9.5	3.5	30.0		12.0	2.5				
3	0.0		0.0	0.0	0.0		0.0	0.0	0.0		0.0	0.0	0.0		0.0	0.0	0.0		0.0	0.0				
4	0.0		0.0	0.0	0.0		0.0	0.0	0.0		0.0	0.0	0.0		0.0	0.0	0.0		0.0	0.0				
5	0.0		0.0	0.0	0.0		0.0	0.0	0.0		0.0	0.0	0.0		0.0	0.0	0.0		0.0	0.0				
半旬計/最大	76.5	//	15.5	3.5	72.0	205	11.0	3.0	83.0	227	14.5	5.0	49.0	//	9.5	3.5	66.0	×	12.0	3.0				
6	0.0		0.0	0.0	0.0		0.0	0.0	0.0		0.0	0.0	0.0		0.0	0.0	0.0		0.0	0.0				
7	0.0		0.0	0.0	0.0		0.0	0.0	0.0		0.0	0.0	0.0		0.0	0.0	0.0		0.0	0.0				
8	0.0		0.0	0.0	0.0		0.0	0.0	0.0		0.0	0.0	0.0		0.0	0.0	0.0		0.0	0.0				
9	0.0		0.0	0.0	0.0		0.0	0.0	0.0		0.0	0.0	0.0		0.0	0.0	0.0		0.0	0.0				
10	0.0		0.0	0.0	0.0		0.0	0.0	0.0		0.0	0.0	0.0		0.0	0.0	0.0		0.0	0.0				
半旬計/最大	0.0	//	0.0	0.0	0.0	0	0.0	0.0	0.0	0	0.0	0.0	0.0	//	0.0	0.0	0.0	0	0.0	0.0				
旬計	76.5	//			72.0	104			83.0	115			49.0	//			66.0	58						
旬最大	42.0		15.5	3.5	39.0		11.0	3.0	52.0		14.5	5.0	28.5		9.5	3.5	36.0		12.0	3.0				
起日	2		2	2	2		2	2	2		2	2	1		2	2	1		2	1				