

宮 崎 県 農 業 気 象 速 報

平成 2 4 年 1 2 月 上 旬

宮 崎 県
宮 崎 地 方 気 象 台
平成 2 4 年 1 2 月 1 2 日

天 気 概 況

天気は周期的に変化した、気温は低い、5日は宮崎で初霜、初氷

上旬は気圧の谷や前線の影響で、天気は周期的に変化した。8日から10日にかけては冬型の気圧配置となり、平野部では概ね晴れ、山沿いでは雨や雪となった所があった。5日は宮崎で初霜（平年より8日遅く、昨年より10日遅い）、初氷（平年より2日遅く、昨年より10日遅い）を観測した。

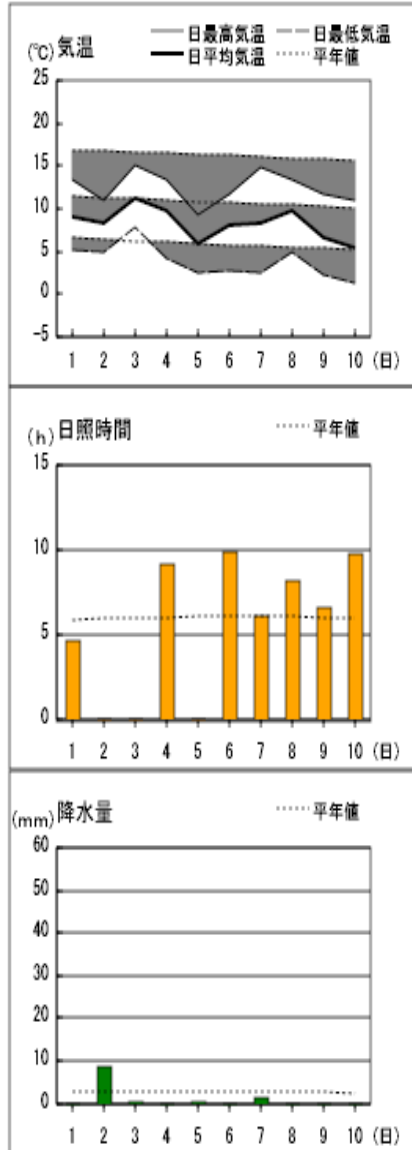
県内各地の旬平均気温は平年差-3.8~-1.8℃で平年より低く、旬降水量は6.5~51.0mm（平年比20~166%）、旬日照時間は22.8~57.3時間（平年比67~93%）であった。

宮崎市の旬平均気温は平年より低く、旬降水量は平年並、旬日照時間は平年より少なかった。

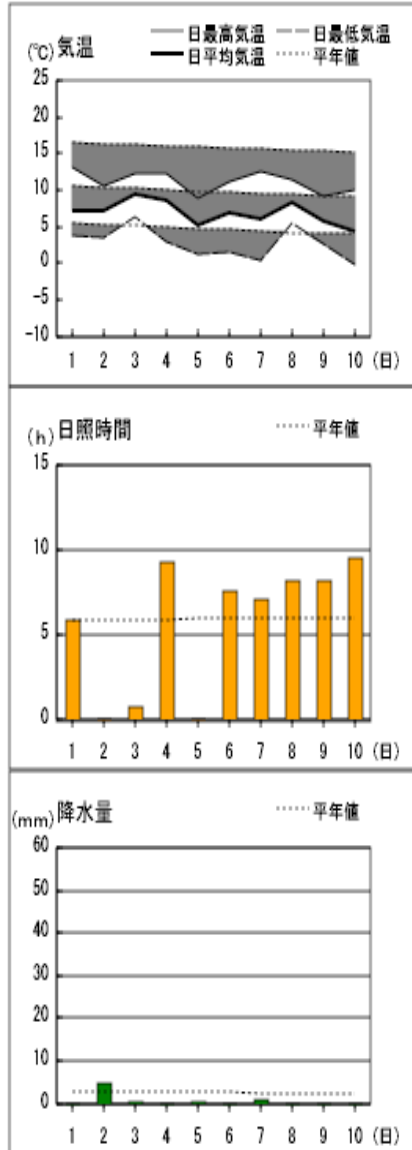
| 日々の天気概況 | 宮崎市の昼間の天気 |
|---|------------|
| 1日 大陸に中心を持つ高気圧に覆われたが、気圧の谷の影響を受けた。 | 曇り |
| 2日 低気圧が九州の南海上を通過した。 | 雨一時曇り |
| 3日 日本海の低気圧からのびる寒冷前線が九州北部を通過した。 | 曇り一時雨、霧を伴う |
| 4日 冬型の気圧配置となった。 | 晴れ |
| 5日 日本海の低気圧からのびる寒冷前線が九州を南下した。 | 曇り時々雨 |
| 6日 冬型の気圧配置となった。 | 晴れ |
| 7日 移動性高気圧に覆われたが、夜は日本海の低気圧からのびる寒冷前線が九州北部を通過した。 | 晴れ時々薄曇り |
| 8日 冬型の気圧配置となった。 | 晴れ時々曇 |
| 9日 冬型の気圧配置が続いた。 | 晴れ |
| 10日 冬型の気圧配置が続いた。 | 晴れ |

アメダス 気象経過図：2012年12月1日-2012年12月10日

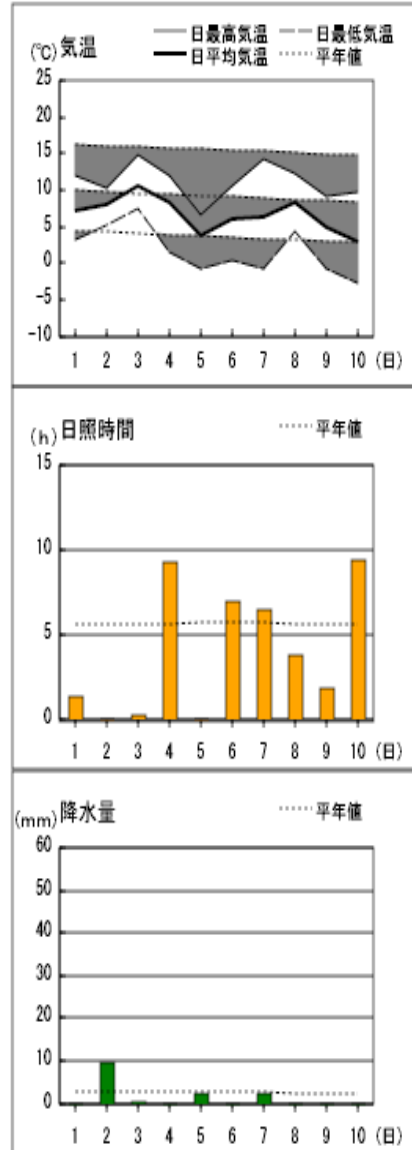
宮崎



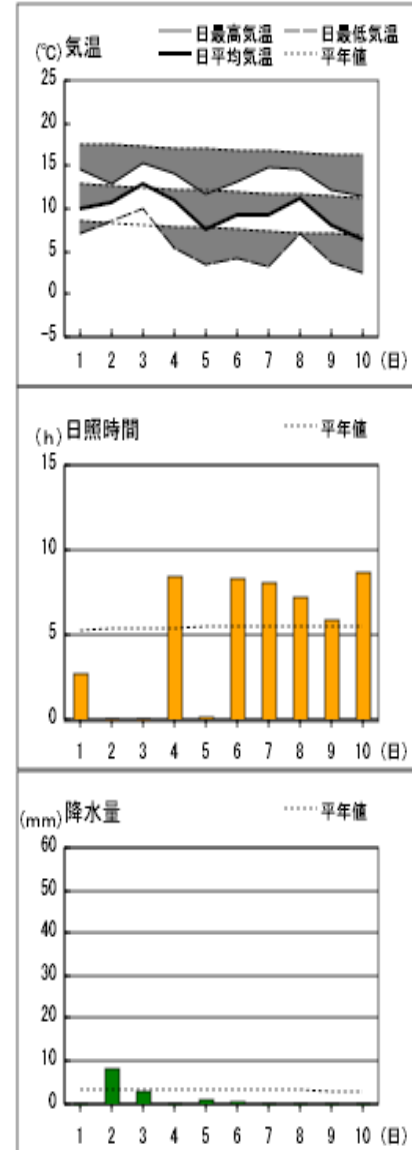
延岡



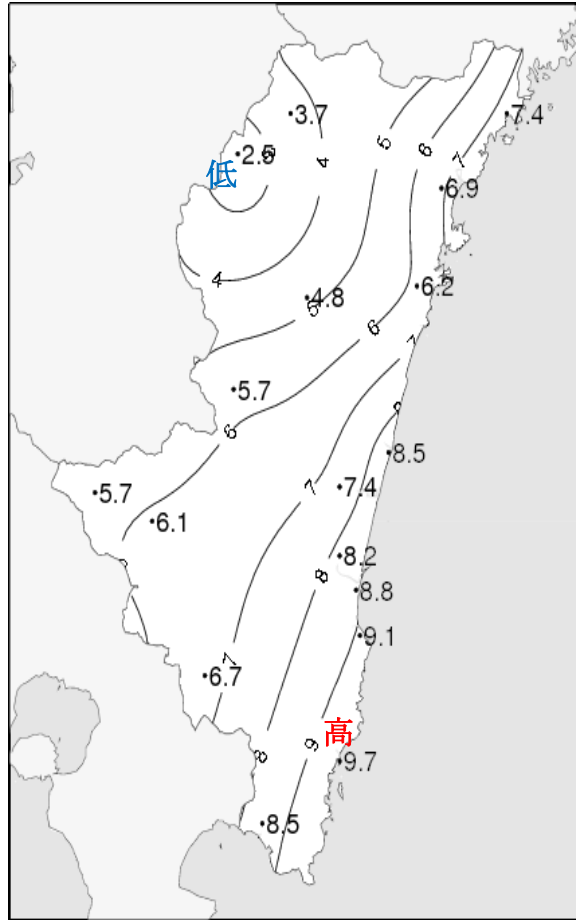
都城



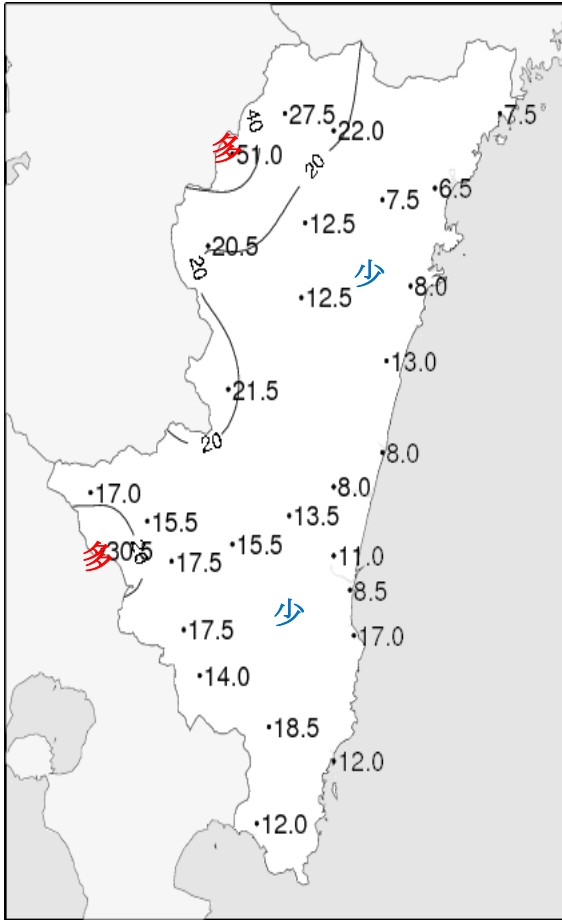
油津



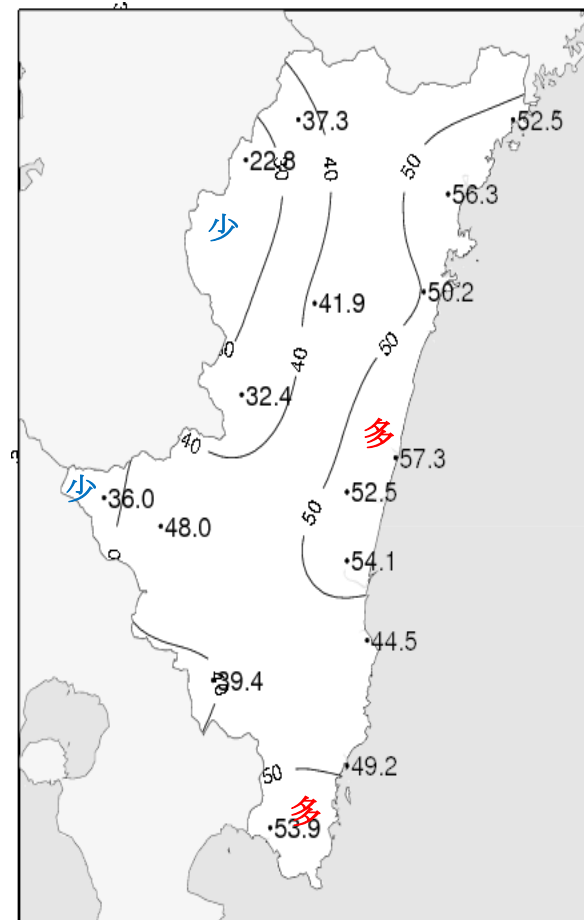
平成 24 年(2012 年)12月上旬 気象分布図



2012年12月上旬気温観測値 (°C)

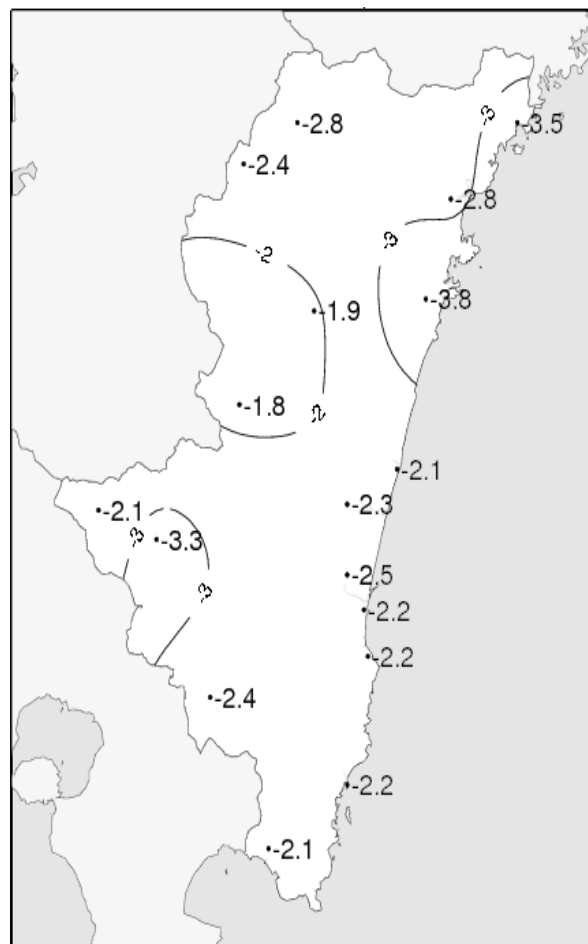


2012年12月上旬降水量観測値 (ミリ)

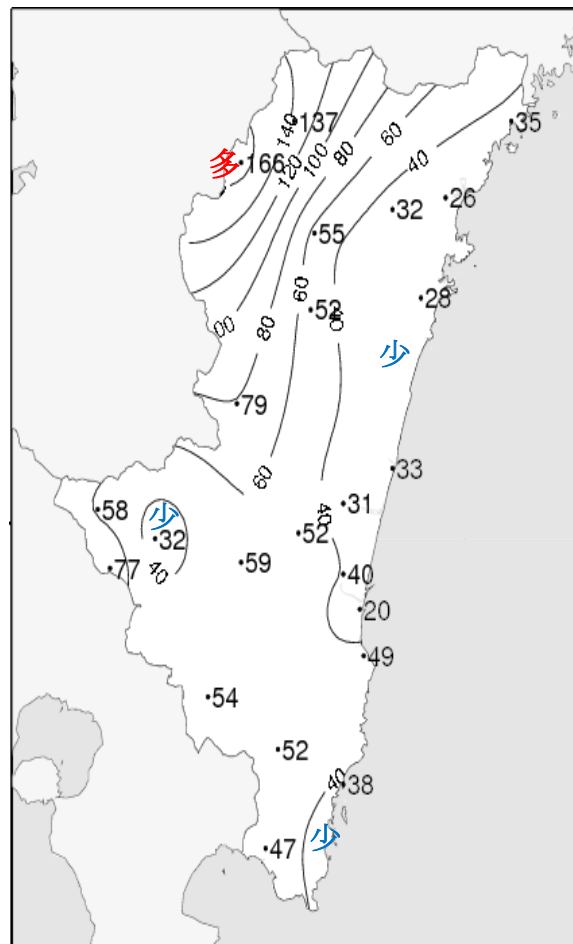


2012年12月上旬日照時間観測値 (時間)

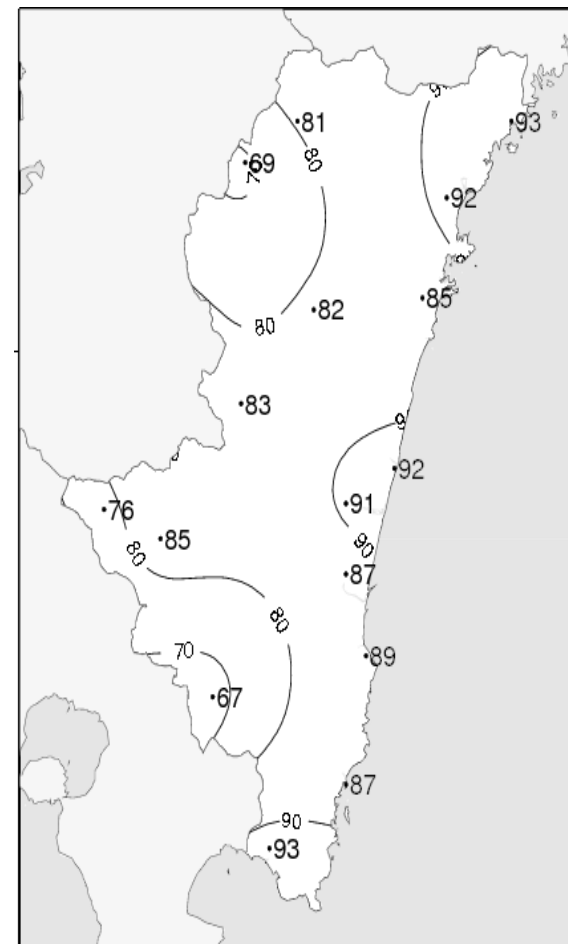
平成 24 年 (2012 年) 12 月上旬 気象分布図 (平年差・平年比)



2012年12月上旬気温平年差 (°C)



2012年12月上旬降水量平年比 (%)



2012年12月上旬日照時間平年比 (%)

地域気象観測旬報

2012年12月1日～10日 宮崎県 (87)
(1/5)

| 観測所名 | 高千穂 | | | | | | | | | 10℃以上積算気温 | | | 0 |
|-------|-------|------|------|------------|-----|-----|-----|------|---------|-----------|-----|-------|------|
| 日付 | 気温(℃) | | | 風向・風速(m/s) | | | | | 降水量(mm) | | | 日照(h) | |
| | 平均 | 最高 | 最低 | 平均 | 最多 | 最大 | 風向 | 瞬間 | 風向 | 日計 | 1時間 | | 10分 |
| 1 | 5.4 | 10.5 | 0.1 | 2.7 | NNW | 5.6 | NNW | 9.1 | NNW | 0.0 | 0.0 | 0.0 | 8.0 |
| 2 | 3.3 | 6.7 | -1.6 | 0.6 | N | 2.7 | NNW | 4.2 | NNW | 5.5 | 1.5 | 0.5 | 0.0 |
| 3 | 6.7 | 10.2 | 4.1 | 1.1 | NNW | 5.3 | NNW | 8.1 | NNW | 0.5 | 0.5 | 0.5 | 0.1 |
| 4 | 4.7 | 9.5 | -1.4 | 3.7 | NW | 7.2 | NW | 14.2 | W | 0.5 | 0.5 | 0.5 | 6.5 |
| 5 | 2.0 | 7.6 | -2.9 | 1.2 | NNW | 4.2 | NNW | 10.9 | W | 6.5 | 5.0 | 1.5 | 0.4 |
| 6 | 2.9 | 7.7 | -1.9 | 3.1 | NW | 6.6 | NNW | 13.4 | NW | 3.0 | 2.0 | 1.0 | 4.4 |
| 7 | 4.1 | 11.9 | -2.3 | 1.8 | NNW | 4.7 | SSE | 9.9 | NNW | 10.0 | 5.5 | 1.5 | 7.9 |
| 8 | 5.0 | 9.2 | 1.9 | 3.7 | NW | 7 | NNW | 13.0 | NW | 0.0 | 0.0 | 0.0 | 1.2 |
| 9 | 1.5 | 3.5 | -1.6 | 3.5 | NW | 5.9 | NW | 13.8 | NW | 1.5 | 1.0 | 0.5 | 1.4 |
| 10 | 0.9 | 5.1 | -2.2 | 2.9 | NW | 5.3 | NNW | 10.5 | NW | 0.0 | 0.0 | 0.0 | 7.4 |
| 前半旬 | 4.4 | 8.9 | -0.3 | 1.9 | NW | | | | | 13.0 | | | 15.0 |
| 後半旬 | 2.9 | 7.5 | -1.2 | 3.0 | NW | | | | | 14.5 | | | 22.3 |
| 旬 | 3.7 | 8.2 | -0.8 | 2.4 | NW | | | | | 27.5 | | | 37.3 |
| 平年差/比 | -2.8 | -5.1 | -1.8 | | | | | | | 137 | | | 81 |

| 観測所名 | 古江 | | | | | | | | | 10℃以上積算気温 | | | 11 |
|-------|-------|------|------|------------|-----|------|-----|------|---------|-----------|-----|-------|------|
| 日付 | 気温(℃) | | | 風向・風速(m/s) | | | | | 降水量(mm) | | | 日照(h) | |
| | 平均 | 最高 | 最低 | 平均 | 最多 | 最大 | 風向 | 瞬間 | 風向 | 日計 | 1時間 | | 10分 |
| 1 | 8.0 | 11.6 | 3.4 | 2.9 | NNE | 6.7 | NE | 14.6 | NE | 0.0 | 0.0 | 0.0 | 6.4 |
| 2 | 8.7 | 10.8 | 5.5 | 4.4 | N | 8.5 | N | 13.0 | NNW | 3.5 | 1.5 | 0.5 | 0.0 |
| 3 | 10.8 | 13.4 | 8.0 | 4.0 | NNE | 9.2 | NNW | 12.9 | N | 3.0 | 2.0 | 1.0 | 0.4 |
| 4 | 8.6 | 11.8 | 2.2 | 3.0 | NE | 7.8 | N | 16.3 | NNE | 0.0 | 0.0 | 0.0 | 8.8 |
| 5 | 7.0 | 10.1 | 1.7 | 3.0 | N | 7.4 | N | 12.4 | N | 0.0 | 0.0 | 0.0 | 0.0 |
| 6 | 6.4 | 11.3 | 3.3 | 5.1 | N | 10.1 | N | 15.1 | N | 0.0 | 0.0 | 0.0 | 6.0 |
| 7 | 7.3 | 11.3 | 3.4 | 3.4 | N | 8.9 | N | 12.9 | N | 1.0 | 1.0 | 0.5 | 7.2 |
| 8 | 8.0 | 12.2 | 3.6 | 3.1 | NNE | 8.5 | NNE | 13.7 | NE | 0.0 | 0.0 | 0.0 | 6.9 |
| 9 | 4.8 | 9.5 | -2.5 | 2.8 | N | 8.2 | NNE | 16.2 | NNE | 0.0 | 0.0 | 0.0 | 8.0 |
| 10 | 4.0 | 9.5 | -2.5 | 3.5 | N | 7.7 | N | 13.5 | NNE | 0.0 | 0.0 | 0.0 | 8.8 |
| 前半旬 | 8.6 | 11.5 | 4.2 | 3.5 | N | | | | | 6.5 | | | 15.6 |
| 後半旬 | 6.1 | 10.8 | 1.1 | 3.6 | N | | | | | 1.0 | | | 36.9 |
| 旬 | 7.4 | 11.2 | 2.6 | 3.5 | N | | | | | 7.5 | | | 52.5 |
| 平年差/比 | -3.5 | -4.9 | -3.7 | | | | | | | 35 | | | 93 |

| 観測所名 | 鞍岡 | | | | | | | | | 10℃以上積算気温 | | | 0 |
|-------|-------|------|------|------------|------|------|------|-------|---------|-----------|-----|-------|------|
| 日付 | 気温(℃) | | | 風向・風速(m/s) | | | | | 降水量(mm) | | | 日照(h) | |
| | 平均 | 最高 | 最低 | 平均 | 最多 | 最大 | 風向 | 瞬間 | 風向 | 日計 | 1時間 | | 10分 |
| 1 | 3.7 | 8.9 | -0.9 | 0.9 | NE | 3 | NE | 6.7 | ENE | 0.0 | 0.0 | 0.0 | 5.5 |
| 2 | 4.0 | 7.1 | -1.4 | 0.5 | NE | 3.7 | SW | 6.3 | SW | 6.5 | 2.0 | 0.5 | 0.0 |
| 3 | 6.3 | 11.3 | 1.6 | 0.7 | NE | 3.2 | SSW | 8.6 | SSW | 0.5 | 0.5 | 0.5 | 0.3 |
| 4 | 2.9 | 9.1 | -2.5 | 1.5 | NE | 3.9 | SSW | 12.0 | NNE | 5.0 | 3.0 | 1.0 | 4.5 |
| 5 | 1.4 | 8.0 | -3.2 | 0.6 | NE | 5.1 | SSW | 9.9 | S | 10.5 | 7.0 | 2.0 | 0.0 |
| 6 | 1.1 | 7.0 | -3.0 | 1.3 | SSW | 5.2 | SSW | 13.2 | SSW | 8.5 | 6.0 | 2.0 | 2.6 |
| 7 | 4.0 | 10.8 | -3.1 | 1.1 | SSW | 4.5 | SSW | 12.1 | SSW | 11.5 | 7.0 | 3.0 | 6.9 |
| 8 | 3.0 | 8.9 | 0.0 | 1.5 | ENE | 4 | SSW | 9.4 | SSW | 2.0 | 1.0 | 0.5 | 0.0 |
| 9 | -0.4 | 2.7 | -3.5 | 1.5] | ENE] | 3.3] | SSW] | 10.3] | ENE] | 6.5 | 2.0 | 0.5 | 0.0 |
| 10 | -1.1 | 2.6 | -3.4 | 0.5] | NE] | 2.2] | NW] | 6.2] | SW] | 0.0 | 0.0 | 0.0 | 3.0 |
| 前半旬 | 3.7 | 8.9 | -1.3 | 0.8 | NE | | | | | 22.5 | | | 10.3 |
| 後半旬 | 1.3 | 6.4 | -2.6 | 1.3] | SSW) | | | | | 28.5 | | | 12.5 |
| 旬 | 2.5 | 7.6 | -1.9 | 1.0) | SSW) | | | | | 51.0 | | | 22.8 |
| 平年差/比 | -2.4 | -3.4 | -1.9 | | | | | | | 166 | | | 69 |

| 観測所名 | 延岡 | | | | | | | | | 10℃以上積算気温 | | | 0 |
|-------|-------|------|------|------------|-----|------|-----|------|---------|-----------|-----|-------|------|
| 日付 | 気温(℃) | | | 風向・風速(m/s) | | | | | 降水量(mm) | | | 日照(h) | |
| | 平均 | 最高 | 最低 | 平均 | 最多 | 最大 | 風向 | 瞬間 | 風向 | 日計 | 1時間 | | 10分 |
| 1 | 7.3 | 13.2 | 3.9 | 2.6 | W | 6.5 | NNE | 10.3 | NE | 0.0 | 0.0 | 0.0 | 5.8 |
| 2 | 7.1 | 10.6 | 3.6 | 2.4 | W | 5.4 | WSW | 7.7 | WSW | 4.5 | 1.5 | 0.5 | 0.0 |
| 3 | 9.5 | 12.2 | 6.4 | 2.3 | W | 4.8 | W | 7.2 | WSW | 0.5 | 0.5 | 0.5 | 0.7 |
| 4 | 8.6 | 12.2 | 2.9 | 5.5 | W | 11.4 | W | 18.1 | W | 0.0 | 0.0 | 0.0 | 9.3 |
| 5 | 5.2 | 9.0 | 1.4 | 1.7 | W | 4.9 | W | 7.6 | W | 0.5 | 0.5 | 0.5 | 0.0 |
| 6 | 7.0 | 11.1 | 1.5 | 4.8 | W | 11.3 | WNW | 17.8 | WNW | 0.0 | 0.5 | 0.5 | 7.5 |
| 7 | 6.1 | 12.5 | 0.5 | 1.7 | W | 5 | W | 8.1 | WSW | 1.0 | 1.0 | 0.5 | 7.1 |
| 8 | 8.2 | 11.5 | 5.4 | 5.1 | W | 10.8 | W | 17.6 | W | 0.0 | 0.0 | 0.0 | 8.2 |
| 9 | 5.9 | 9.3 | 2.6 | 5.5 | WSW | 9.6 | W | 16.6 | W | 0.0 | 0.0 | 0.0 | 8.2 |
| 10 | 4.3 | 9.9 | -0.2 | 2.7 | WSW | 6.7 | W | 10.7 | WSW | 0.0 | 0.0 | 0.0 | 9.5 |
| 前半旬 | 7.5 | 11.4 | 3.6 | 2.9 | W | | | | | 5.5 | | | 15.8 |
| 後半旬 | 6.3 | 10.9 | 2.0 | 4.0 | W | | | | | 1.0 | | | 40.5 |
| 旬 | 6.9 | 11.2 | 2.8 | 3.4 | W | | | | | 6.5 | | | 56.3 |
| 平年差/比 | -2.8 | -4.6 | -1.7 | | | | | | | 26 | | | 92 |

地域気象観測旬報

2012年12月1日～10日 宮崎県 (87)

(2/5)

| 観測所名 | 日向 | | | | | | | | | | 10℃以上積算気温 | | | 10 |
|-------|-------|------|------|------------|-----|-----|-----|------|-----|---------|-----------|-----|-------|----|
| | 気温(℃) | | | 風向・風速(m/s) | | | | | | 降水量(mm) | | | 日照(h) | |
| | 平均 | 最高 | 最低 | 平均 | 最多 | 最大 | 風向 | 瞬間 | 風向 | 日計 | 1時間 | 10分 | | |
| 1 | 7.8 | 13.9 | 4.4 | 1.8 | W | 3.5 | ENE | 6.4 | ENE | 0.0 | 0.0 | 0.0 | 5.5 | |
| 2 | 7.8 | 9.8 | 5.0 | 1.9 | W | 3.7 | W | 8.1 | W | 5.5 | 1.5 | 0.5 | 0.0 | |
| 3 | 10.0 | 12.5 | 6.5 | 1.9 | W | 3.5 | W | 6.3 | WNW | 2.0 | 2.0 | 1.5 | 0.4 | |
| 4 | 7.3 | 12.7 | 1.3 | 2.3 | NW | 5.8 | NW | 11.5 | WNW | 0.0 | 0.0 | 0.0 | 8.5 | |
| 5 | 4.9 | 9.8 | 1.7 | 1.9 | W | 4.1 | WSW | 6.6 | WSW | 0.0 | 0.0 | 0.0 | 0.0 | |
| 6 | 5.2 | 11.3 | -0.9 | 2.0 | WNW | 5.4 | WNW | 9.6 | NNW | 0.0 | 0.0 | 0.0 | 8.4 | |
| 7 | 5.9 | 12.1 | -0.6 | 1.5 | WNW | 3.3 | ESE | 6.4 | E | 0.5 | 0.5 | 0.5 | 7.5 | |
| 8 | 7.4 | 13.6 | 1.8 | 2.0 | WSW | 5.7 | N | 12.4 | N | 0.0 | 0.0 | 0.0 | 5.5 | |
| 9 | 3.5 | 9.8 | -2.6 | 2.0 | WSW | 5.8 | NW | 11.9 | WNW | 0.0 | 0.0 | 0.0 | 5.7 | |
| 10 | 2.6 | 10.8 | -3.5 | 1.7 | W | 4.6 | NNW | 8.8 | WNW | 0.0 | 0.0 | 0.0 | 8.7 | |
| 前半旬 | 7.6 | 11.7 | 3.8 | 2.0 | W | | | | | 7.5 | | | 14.4 | |
| 後半旬 | 4.9 | 11.5 | -1.2 | 1.8 | WSW | | | | | 0.5 | | | 35.8 | |
| 旬 | 6.2 | 11.6 | 1.3 | 1.9 | W | | | | | 8.0 | | | 50.2 | |
| 平年差/比 | -3.8 | -4.7 | -3.7 | | | | | | | 28 | | | 85 | |

| 観測所名 | 神門 | | | | | | | | | | 10℃以上積算気温 | | | 0 |
|-------|-------|------|------|------------|-----|-----|-----|------|-----|---------|-----------|-----|-------|---|
| | 気温(℃) | | | 風向・風速(m/s) | | | | | | 降水量(mm) | | | 日照(h) | |
| | 平均 | 最高 | 最低 | 平均 | 最多 | 最大 | 風向 | 瞬間 | 風向 | 日計 | 1時間 | 10分 | | |
| 1 | 5.2 | 11.6 | 1.9 | 0.5 | SSW | 2.2 | S | 4.1 | ESE | 0.0 | 0.0 | 0.0 | 4.9 | |
| 2 | 5.2 | 8.3 | 1.2 | 0.2 | S | 1.1 | SSE | 2.6 | SE | 9.0 | 2.0 | 0.5 | 0.0 | |
| 3 | 8.6 | 11.9 | 6.3 | 0.2 | SSE | 0.9 | N | 2.2 | N | 0.0 | 0.0 | 0.0 | 0.3 | |
| 4 | 6.1 | 11.2 | -1.6 | 1.0 | N | 3.1 | NNW | 9.6 | NNW | 0.0 | 0.0 | 0.0 | 7.7 | |
| 5 | 1.9 | 7.2 | -2.6 | 0.2 | SSE | 1 | ESE | 2.1 | SSW | 1.5 | 1.5 | 0.5 | 0.0 | |
| 6 | 4.5 | 9.6 | -2.1 | 0.8 | ESE | 3 | SSE | 12.0 | S | 0.0 | 0.5 | 0.0 | 8.2 | |
| 7 | 4.8 | 13.1 | -2.6 | 0.5 | SSE | 3.3 | SW | 8.4 | SSW | 2.0 | 2.0 | 1.0 | 6.7 | |
| 8 | 7.0 | 11.7 | 1.1 | 1.4 | S | 4.1 | SSW | 11.6 | SSW | 0.0 | 0.0 | 0.0 | 1.6 | |
| 9 | 4.0 | 8.4 | -2.6 | 1.0 | S | 2.7 | NNE | 8.5 | NNE | 0.0 | 0.0 | 0.0 | 4.3 | |
| 10 | 0.9 | 9.3 | -4.2 | 0.6 | SE | 2.6 | SSE | 5.0 | SSE | 0.0 | 0.0 | 0.0 | 8.2 | |
| 前半旬 | 5.4 | 10.0 | 1.0 | 0.4 | SSE | | | | | 10.5 | | | 12.9 | |
| 後半旬 | 4.2 | 10.4 | -2.1 | 0.9 | SSE | | | | | 2.0 | | | 29.0 | |
| 旬 | 4.8 | 10.2 | -0.5 | 0.6 | SSE | | | | | 12.5 | | | 41.9 | |
| 平年差/比 | -1.9 | -4.9 | -1.1 | | | | | | | 52 | | | 82 | |

| 観測所名 | 西米良 | | | | | | | | | | 10℃以上積算気温 | | | 0 |
|-------|-------|------|------|------------|-----|-----|-----|------|-----|---------|-----------|-----|-------|---|
| | 気温(℃) | | | 風向・風速(m/s) | | | | | | 降水量(mm) | | | 日照(h) | |
| | 平均 | 最高 | 最低 | 平均 | 最多 | 最大 | 風向 | 瞬間 | 風向 | 日計 | 1時間 | 10分 | | |
| 1 | 6.7 | 12.2 | 3.8 | 0.5 | S | 2.3 | SE | 5.4 | S | 0.0 | 0.0 | 0.0 | 5.5 | |
| 2 | 6.6 | 8.6 | 3.9 | 0.1 | SSW | 1.1 | W | 2.2 | N | 7.5 | 1.5 | 0.5 | 0.0 | |
| 3 | 9.6 | 12.3 | 7.5 | 0.4 | N | 3.5 | NNE | 7.7 | NNE | 0.5 | 0.5 | 0.5 | 0.0 | |
| 4 | 7.2 | 11.3 | 0.5 | 1.4 | NNE | 3.8 | SSE | 9.8 | S | 0.0 | 0.0 | 0.0 | 5.8 | |
| 5 | 3.3 | 6.7 | -0.7 | 0.2 | S | 1.9 | NNE | 3.5 | S | 4.0 | 3.0 | 1.0 | 0.0 | |
| 6 | 5.0 | 9.2 | -0.8 | 1.0 | SE | 3.6 | SSE | 8.6 | S | 0.5 | 2.0 | 0.5 | 6.3 | |
| 7 | 5.3 | 12.9 | -0.9 | 0.5 | NNE | 2.2 | NNE | 5.8 | S | 6.0 | 4.0 | 1.5 | 6.1 | |
| 8 | 6.9 | 9.9 | 4.2 | 1.4 | N | 4.3 | SE | 10.8 | SE | 2.5 | 2.5 | 0.5 | 1.0 | |
| 9 | 4.2 | 6.4 | 0.5 | 1.3 | NNE | 3.6 | NNE | 8.6 | NE | 0.5 | 0.5 | 0.5 | 1.5 | |
| 10 | 2.5 | 8.5 | -1.6 | 0.7 | SE | 2.3 | NNE | 7.5 | S | 0.0 | 0.0 | 0.0 | 6.2 | |
| 前半旬 | 6.7 | 10.2 | 3.0 | 0.5 | S | | | | | 12.0 | | | 11.3 | |
| 後半旬 | 4.8 | 9.4 | 0.3 | 1.0 | NNE | | | | | 9.5 | | | 21.1 | |
| 旬 | 5.7 | 9.8 | 1.6 | 0.8 | NNE | | | | | 21.5 | | | 32.4 | |
| 平年差/比 | -1.8 | -4.7 | -0.8 | | | | | | | 79 | | | 83 | |

| 観測所名 | 高鍋 | | | | | | | | | | 10℃以上積算気温 | | | 32 |
|-------|-------|------|------|------------|-----|-----|-----|------|-----|---------|-----------|-----|-------|----|
| | 気温(℃) | | | 風向・風速(m/s) | | | | | | 降水量(mm) | | | 日照(h) | |
| | 平均 | 最高 | 最低 | 平均 | 最多 | 最大 | 風向 | 瞬間 | 風向 | 日計 | 1時間 | 10分 | | |
| 1 | 9.2 | 14.2 | 5.0 | 2.2 | NNE | 5.2 | NNE | 8.8 | NNE | 0.0 | 0.0 | 0.0 | 5.6 | |
| 2 | 9.5 | 12.3 | 6.3 | 2.4 | WNW | 5.9 | NNE | 9.6 | NNE | 7.0 | 1.5 | 0.5 | 0.0 | |
| 3 | 11.9 | 15.8 | 7.8 | 1.7 | NW | 4.8 | NNE | 8.2 | ENE | 0.0 | 0.0 | 0.0 | 0.5 | |
| 4 | 10.2 | 14.2 | 3.5 | 2.6 | W | 5.8 | W | 10.9 | WNW | 0.0 | 0.0 | 0.0 | 9.3 | |
| 5 | 6.0 | 9.7 | 2.2 | 2.2 | W | 6.5 | SW | 9.2 | SW | 0.0 | 0.0 | 0.0 | 0.0 | |
| 6 | 8.4 | 12.3 | 3.0 | 2.4 | W | 6.4 | WNW | 11.9 | WNW | 0.0 | 0.0 | 0.0 | 8.3 | |
| 7 | 8.1 | 13.1 | 2.3 | 2.7 | WNW | 6.6 | SW | 10.2 | SW | 1.0 | 1.0 | 0.5 | 6.5 | |
| 8 | 10.0 | 13.0 | 5.5 | 4.4 | W | 7.5 | W | 14.5 | W | 0.0 | 0.5 | 0.0 | 8.9 | |
| 9 | 7.6 | 11.9 | 1.7 | 3.7 | W | 6.4 | W | 12.8 | W | 0.0 | 0.0 | 0.0 | 9.0 | |
| 10 | 4.3 | 10.4 | -1.5 | 1.8 | W | 3.3 | S | 5.6 | SE | 0.0 | 0.0 | 0.0 | 9.2 | |
| 前半旬 | 9.4 | 13.2 | 5.0 | 2.2 | WNW | | | | | 7.0 | | | 15.4 | |
| 後半旬 | 7.7 | 12.1 | 2.2 | 3.0 | W | | | | | 1.0 | | | 41.9 | |
| 旬 | 8.5 | 12.7 | 3.6 | 2.6 | W | | | | | 8.0 | | | 57.3 | |
| 平年差/比 | -2.1 | -3.7 | -1.7 | | | | | | | 33 | | | 92 | |

地域気象観測旬報

2012年12月1日～10日 宮崎県 (87)

(3/5)

| 観測所名 | 加久藤 | | | | | | | | | | 10℃以上積算気温 | | | 0 |
|-------|-------|------|------|------------|-----|-----|-----|------|-----|---------|-----------|-----|-------|---|
| | 気温(℃) | | | 風向・風速(m/s) | | | | | | 降水量(mm) | | | 日照(h) | |
| | 平均 | 最高 | 最低 | 平均 | 最多 | 最大 | 風向 | 瞬間 | 風向 | 日計 | 1時間 | 10分 | | |
| 1 | 6.1 | 11.4 | 2.1 | 1.2 | SSW | 4.3 | NW | 8.6 | NW | 0.0 | 0.0 | 0.0 | 5.5 | |
| 2 | 8.2 | 9.9 | 3.6 | 1.4 | ENE | 3.3 | ENE | 6.6 | ENE | 10.5 | 2.0 | 0.5 | 0.0 | |
| 3 | 9.8 | 14.1 | 6.3 | 1.2 | E | 2.6 | E | 5.8 | E | 0.0 | 0.0 | 0.0 | 0.8 | |
| 4 | 6.9 | 10.0 | 0.9 | 3.6 | WNW | 7.2 | WNW | 12.9 | WNW | 0.5 | 0.5 | 0.5 | 6.2 | |
| 5 | 3.4 | 7.6 | -1.5 | 0.9 | WSW | 3 | S | 5.6 | WNW | 4.5 | 3.5 | 1.5 | 0.0 | |
| 6 | 4.7 | 8.4 | -1.4 | 2.9 | W | 6.3 | NW | 11.3 | NNW | 0.5 | 0.5 | 0.5 | 6.3 | |
| 7 | 5.8 | 13.3 | -1.8 | 1.8 | WNW | 4.8 | NW | 8.0 | NW | 0.5 | 0.5 | 0.5 | 6.8 | |
| 8 | 6.4 | 9.5 | 2.2 | 2.8 | WNW | 7.4 | WNW | 13.7 | WNW | 0.5 | 0.5 | 0.5 | 0.9 | |
| 9 | 3.7 | 6.7 | -1.1 | 3.3 | WNW | 6.5 | WNW | 12.0 | NW | 0.0 | 0.5 | 0.0 | 1.3 | |
| 10 | 2.1 | 7.1 | -2.1 | 2.1 | WNW | 6 | NNW | 10.5 | WNW | 0.0 | 0.0 | 0.0 | 8.2 | |
| 前半旬 | 6.9 | 10.6 | 2.3 | 1.7 | WNW | | | | | 15.5 | | | 12.5 | |
| 後半旬 | 4.5 | 9.0 | -0.8 | 2.6 | WNW | | | | | 1.5 | | | 23.5 | |
| 旬 | 5.7 | 9.8 | 0.7 | 2.1 | WNW | | | | | 17.0 | | | 36.0 | |
| 平年差/比 | -2.1 | -4.7 | -1.2 | | | | | | | 58 | | | 76 | |

| 観測所名 | 西都 | | | | | | | | | | 10℃以上積算気温 | | | 11 |
|-------|-------|------|------|------------|-----|-----|-----|------|-----|---------|-----------|-----|-------|----|
| | 気温(℃) | | | 風向・風速(m/s) | | | | | | 降水量(mm) | | | 日照(h) | |
| | 平均 | 最高 | 最低 | 平均 | 最多 | 最大 | 風向 | 瞬間 | 風向 | 日計 | 1時間 | 10分 | | |
| 1 | 7.9 | 13.6 | 3.5 | 1.6 | WNW | 3.7 | WNW | 4.8 | NE | 0.0 | 0.0 | 0.0 | 5.4 | |
| 2 | 8.6 | 11.5 | 4.4 | 1.6 | NW | 3.7 | N | 6.0 | NE | 7.0 | 1.5 | 0.5 | 0.0 | |
| 3 | 10.5 | 14.6 | 6.3 | 1.3 | WNW | 3.2 | NW | 4.6 | NW | 0.0 | 0.0 | 0.0 | 0.2 | |
| 4 | 8.8 | 13.4 | 1.3 | 4.3 | WNW | 9.5 | NW | 16.7 | NW | 0.0 | 0.0 | 0.0 | 8.9 | |
| 5 | 4.7 | 8.6 | 0.0 | 1.5 | NW | 3.3 | WSW | 5.4 | WSW | 1.0 | 0.5 | 0.5 | 0.0 | |
| 6 | 7.8 | 12.2 | 0.8 | 3.0 | W | 8.1 | W | 12.8 | W | 0.0 | 0.5 | 0.0 | 9.5 | |
| 7 | 7.5 | 13.7 | 0.7 | 2.1 | NW | 4.9 | WSW | 8.4 | WSW | 0.0 | 0.0 | 0.0 | 6.5 | |
| 8 | 9.2 | 13.3 | 2.3 | 4.6 | W | 8.8 | WNW | 15.3 | W | 0.0 | 0.0 | 0.0 | 6.7 | |
| 9 | 6.1 | 10.9 | 0.2 | 3.8 | WNW | 9.6 | WNW | 15.0 | W | 0.0 | 0.0 | 0.0 | 5.9 | |
| 10 | 3.2 | 11.0 | -2.7 | 1.7 | WSW | 4.4 | E | 6.3 | ENE | 0.0 | 0.0 | 0.0 | 9.4 | |
| 前半旬 | 8.1 | 12.3 | 3.1 | 2.1 | WNW | | | | | 8.0 | | | 14.5 | |
| 後半旬 | 6.8 | 12.2 | 0.3 | 3.0 | W | | | | | 0.0 | | | 38.0 | |
| 旬 | 7.4 | 12.3 | 1.7 | 2.6 | WNW | | | | | 8.0 | | | 52.5 | |
| 平年差/比 | -2.3 | -4.3 | -2.1 | | | | | | | 31 | | | 91 | |

| 観測所名 | 小林 | | | | | | | | | | 10℃以上積算気温 | | | 0 |
|-------|-------|------|------|------------|-----|-----|-----|------|-----|---------|-----------|-----|-------|---|
| | 気温(℃) | | | 風向・風速(m/s) | | | | | | 降水量(mm) | | | 日照(h) | |
| | 平均 | 最高 | 最低 | 平均 | 最多 | 最大 | 風向 | 瞬間 | 風向 | 日計 | 1時間 | 10分 | | |
| 1 | 7.5 | 11.5 | 4.0 | 2.1 | WNW | 4.7 | W | 8.0 | WNW | 0.0 | 0.0 | 0.0 | 5.6 | |
| 2 | 7.4 | 10.0 | 3.2 | 1.2 | NNW | 5 | SE | 7.3 | SE | 9.5 | 1.5 | 0.5 | 0.0 | |
| 3 | 9.7 | 13.1 | 6.1 | 1.6 | WNW | 3.8 | WNW | 7.2 | WNW | 0.0 | 0.0 | 0.0 | 0.0 | |
| 4 | 7.1 | 10.9 | 2.9 | 5.6 | NW | 9.5 | NW | 18.7 | NW | 0.5 | 0.5 | 0.5 | 8.6 | |
| 5 | 4.1 | 6.6 | 0.8 | 1.9 | WNW | 4.3 | W | 7.2 | WNW | 3.5 | 3.0 | 1.0 | 0.0 | |
| 6 | 4.9 | 8.2 | -0.3 | 4.4 | WNW | 9 | NW | 16.5 | NW | 0.5 | 1.0 | 0.5 | 8.2 | |
| 7 | 6.7 | 13.4 | -0.4 | 2.5 | WNW | 5.2 | NNW | 9.7 | NNW | 1.0 | 1.0 | 0.5 | 6.8 | |
| 8 | 6.5 | 9.9 | 3.1 | 3.8 | NW | 9.4 | NNW | 15.0 | NNW | 0.5 | 0.5 | 0.5 | 4.6 | |
| 9 | 4.0 | 7.5 | 0.1 | 4.7 | NW | 8.1 | NW | 15.7 | WNW | 0.0 | 0.0 | 0.0 | 5.6 | |
| 10 | 2.9 | 6.9 | 0.2 | 3.5 | WNW | 6.4 | NW | 11.9 | WNW | 0.0 | 0.0 | 0.0 | 8.6 | |
| 前半旬 | 7.2 | 10.4 | 3.4 | 2.5 | WNW | | | | | 13.5 | | | 14.2 | |
| 後半旬 | 5.0 | 9.2 | 0.5 | 3.8 | NW | | | | | 2.0 | | | 33.8 | |
| 旬 | 6.1 | 9.8 | 2.0 | 3.1 | WNW | | | | | 15.5 | | | 48.0 | |
| 平年差/比 | -3.3 | -4.8 | -3.0 | | | | | | | 32 | | | 85 | |

| 観測所名 | 宮崎 | | | | | | | | | | 10℃以上積算気温 | | | 11 |
|-------|-------|------|------|------------|-----|------|-----|------|-----|---------|-----------|-----|-------|----|
| | 気温(℃) | | | 風向・風速(m/s) | | | | | | 降水量(mm) | | | 日照(h) | |
| | 平均 | 最高 | 最低 | 平均 | 最多 | 最大 | 風向 | 瞬間 | 風向 | 日計 | 1時間 | 10分 | | |
| 1 | 8.9 | 13.3 | 5.1 | 2.5 | WNW | 4.2 | E | 6.3 | E | 0.0 | 0.0 | 0.0 | 4.6 | |
| 2 | 8.4 | 11.0 | 4.9 | 2.4 | WNW | 5.4 | NNE | 8.5 | NNE | 8.5 | 2.0 | 0.5 | 0.0 | |
| 3 | 11.2 | 15.0 | 7.7 | 2.7 | WNW | 6.2 | W | 9.0 | WSW | 0.5 | 0.5 | 0.5 | 0.0 | |
| 4 | 9.8 | 13.4 | 4.1 | 5.3 | W | 10 | WNW | 16.2 | WNW | 0.0 | 0.0 | 0.0 | 9.1 | |
| 5 | 5.9 | 9.2 | 2.4 | 2.4 | WNW | 5.4 | W | 8.9 | W | 0.5 | 0.5 | 0.5 | 0.0 | |
| 6 | 8.0 | 11.8 | 2.7 | 5.2 | W | 10.5 | W | 16.2 | W | 0.0 | 0.0 | 0.0 | 9.8 | |
| 7 | 8.4 | 14.8 | 2.4 | 3.4 | WNW | 8.1 | WSW | 12.9 | W | 1.5 | 1.5 | 1.0 | 6.1 | |
| 8 | 9.7 | 13.5 | 5.0 | 6.3 | W | 11.3 | W | 18.4 | W | 0.0 | 1.5 | 0.0 | 8.2 | |
| 9 | 6.5 | 11.7 | 2.2 | 5.1 | W | 10.8 | WNW | 14.5 | W | 0.0 | 0.0 | 0.0 | 6.6 | |
| 10 | 5.3 | 10.9 | 1.3 | 3.4 | W | 7.6 | W | 10.5 | WSW | 0.0 | 0.0 | 0.0 | 9.7 | |
| 前半旬 | 8.8 | 12.4 | 4.8 | 3.1 | WNW | | | | | 9.5 | | | 13.7 | |
| 後半旬 | 7.6 | 12.5 | 2.7 | 4.7 | W | | | | | 1.5 | | | 40.4 | |
| 旬 | 8.2 | 12.5 | 3.8 | 3.9 | WNW | | | | | 11.0 | | | 54.1 | |
| 平年差/比 | -2.5 | -3.8 | -2.0 | | | | | | | 40 | | | 87 | |

地域気象観測旬報

2012年12月1日～10日 宮崎県 (87)

(4/5)

| 観測所名 | 青島 | | | | | | | | | | 10℃以上積算気温 | | | 53 |
|-------|-------|------|------|------------|-----|-----|-----|------|-----|---------|-----------|-----|-------|----|
| 日付 | 気温(℃) | | | 風向・風速(m/s) | | | | | | 降水量(mm) | | | 日照(h) | |
| | 平均 | 最高 | 最低 | 平均 | 最多 | 最大 | 風向 | 瞬間 | 風向 | 日計 | 1時間 | 10分 | | |
| 1 | 10.3 | 13.2 | 7.5 | 2.4 | WNW | 4.1 | WNW | 6.4 | NW | 0.0 | 0.0 | 0.0 | 4.4 | |
| 2 | 10.3 | 13.9 | 7.7 | 3.1 | WNW | 4.7 | WNW | 7.6 | W | 14.5 | 3.0 | 1.0 | 0.0 | |
| 3 | 12.4 | 15.0 | 9.0 | 2.8 | WNW | 4.5 | WNW | 7.5 | WNW | 1.5 | 1.5 | 1.0 | 0.0 | |
| 4 | 10.1 | 13.7 | 5.4 | 3.9 | WNW | 8.3 | NW | 14.8 | WNW | 0.0 | 0.0 | 0.0 | 8.3 | |
| 5 | 7.4 | 10.9 | 3.8 | 1.9 | WNW | 3.6 | NW | 5.9 | NW | 0.5 | 0.5 | 0.5 | 0.3 | |
| 6 | 8.4 | 12.3 | 3.6 | 3.7 | WNW | 6.4 | WNW | 15.2 | WNW | 0.0 | 0.0 | 0.0 | 8.5 | |
| 7 | 8.9 | 15.7 | 3.0 | 2.1 | WNW | 5.5 | WSW | 15.2 | WSW | 0.5 | 0.5 | 0.5 | 6.0 | |
| 8 | 10.3 | 14.5 | 4.3 | 3.1 | WNW | 7.9 | W | 18.1 | WNW | 0.0 | 0.5 | 0.0 | 4.1 | |
| 9 | 6.6 | 11.0 | 3.0 | 2.6 | WNW | 6.8 | NW | 14.0 | NW | 0.0 | 0.0 | 0.0 | 4.6 | |
| 10 | 6.0 | 10.5 | 2.6 | 2.5 | WNW | 4.6 | WNW | 8.2 | NW | 0.0 | 0.0 | 0.0 | 8.3 | |
| 前半旬 | 10.1 | 13.3 | 6.7 | 2.8 | WNW | | | | | 16.5 | | | 13.0 | |
| 後半旬 | 8.0 | 12.8 | 3.3 | 2.8 | WNW | | | | | 0.5 | | | 31.5 | |
| 旬 | 9.1 | 13.1 | 5.0 | 2.8 | WNW | | | | | 17.0 | | | 44.5 | |
| 平年差/比 | -2.2 | -2.9 | -2.2 | | | | | | | 49 | | | 89 | |

| 観測所名 | 赤江 | | | | | | | | | | 10℃以上積算気温 | | | 23 |
|-------|-------|------|------|------------|-----|------|-----|------|-----|---------|-----------|-----|-------|----|
| 日付 | 気温(℃) | | | 風向・風速(m/s) | | | | | | 降水量(mm) | | | 日照(h) | |
| | 平均 | 最高 | 最低 | 平均 | 最多 | 最大 | 風向 | 瞬間 | 風向 | 日計 | 1時間 | 10分 | | |
| 1 | 9.8 | 13.6 | 5.8 | 3.7 | WNW | 6.8 | NE | 9.8 | N | 0.0 | 0.0 | 0.0 | | |
| 2 | 9.6 | 13.5 | 5.8 | 4.2 | WNW | 8.5 | N | 11.8 | N | 8.0 | 2.5 | 1.0 | | |
| 3 | 12.4 | 15.5 | 9.7 | 3.7 | WNW | 7.6 | W | 8.7 | W | 0.0 | 0.0 | 0.0 | | |
| 4 | 10.2 | 13.9 | 5.1 | 6.5 | W | 10.5 | W | 13.9 | W | 0.0 | 0.0 | 0.0 | | |
| 5 | 6.7 | 10.2 | 3.6 | 3.1 | NW | 6.6 | W | 8.7 | NNW | 0.0 | 0.0 | 0.0 | | |
| 6 | 8.3 | 12.2 | 4.2 | 6.7 | W | 11.9 | W | 17.0 | W | 0.0 | 0.0 | 0.0 | | |
| 7 | 8.7 | 15.1 | 3.1 | 3.9 | NW | 8 | W | 10.8 | WNW | 0.5 | 0.5 | 0.5 | | |
| 8 | 9.8 | 13.7 | 4.7 | 6.8 | WNW | 12.6 | WNW | 18.0 | WNW | 0.0 | 0.5 | 0.0 | | |
| 9 | 6.7 | 11.5 | 1.8 | 5.5 | WNW | 11.7 | WNW | 15.4 | W | 0.0 | 0.0 | 0.0 | | |
| 10 | 5.7 | 11.2 | 0.5 | 5.2 | W | 8.1 | W | 10.8 | W | 0.0 | 0.0 | 0.0 | | |
| 前半旬 | 9.7 | 13.3 | 6.0 | 4.2 | WNW | | | | | 8.0 | | | | |
| 後半旬 | 7.8 | 12.7 | 2.9 | 5.6 | W | | | | | 0.5 | | | | |
| 旬 | 8.8 | 13.0 | 4.4 | 4.9 | WNW | | | | | 8.5 | | | | |
| 平年差/比 | -2.2 | -3.4 | -1.7 | | | | | | | 20 | | | | |

| 観測所名 | 都城 | | | | | | | | | | 10℃以上積算気温 | | | 11 |
|-------|-------|------|------|------------|-----|-----|-----|------|-----|---------|-----------|-----|-------|----|
| 日付 | 気温(℃) | | | 風向・風速(m/s) | | | | | | 降水量(mm) | | | 日照(h) | |
| | 平均 | 最高 | 最低 | 平均 | 最多 | 最大 | 風向 | 瞬間 | 風向 | 日計 | 1時間 | 10分 | | |
| 1 | 7.2 | 11.9 | 3.3 | 0.9 | ENE | 2.3 | N | 3.9 | ENE | 0.0 | 0.0 | 0.0 | 1.4 | |
| 2 | 8.1 | 10.2 | 5.1 | 2.4 | N | 4.6 | NE | 8.0 | NNE | 9.5 | 2.0 | 0.5 | 0.0 | |
| 3 | 10.7 | 14.9 | 7.5 | 1.9 | NNE | 4.5 | N | 7.2 | N | 0.5 | 0.5 | 0.5 | 0.3 | |
| 4 | 8.4 | 12.1 | 1.5 | 2.4 | WNW | 5.9 | WNW | 15.3 | WNW | 0.0 | 0.0 | 0.0 | 9.2 | |
| 5 | 3.7 | 6.7 | -0.6 | 0.9 | WSW | 2.9 | S | 4.5 | S | 2.0 | 1.0 | 0.5 | 0.0 | |
| 6 | 6.2 | 10.6 | 0.3 | 2.0 | WNW | 4.6 | NNW | 10.0 | W | 0.0 | 0.5 | 0.0 | 6.9 | |
| 7 | 6.4 | 14.2 | -0.8 | 1.7 | SSW | 4.6 | SSW | 8.5 | S | 2.0 | 2.0 | 1.0 | 6.5 | |
| 8 | 8.4 | 12.2 | 4.5 | 2.5 | WNW | 6.1 | NNW | 11.2 | NW | 0.0 | 0.5 | 0.0 | 3.8 | |
| 9 | 5.0 | 9.2 | -0.6 | 2.0 | SE | 6.1 | NW | 10.5 | NNW | 0.0 | 0.0 | 0.0 | 1.9 | |
| 10 | 2.9 | 9.7 | -2.6 | 1.8 | WNW | 5.1 | N | 8.3 | N | 0.0 | 0.0 | 0.0 | 9.4 | |
| 前半旬 | 7.6 | 11.2 | 3.4 | 1.7 | N | | | | | 12.0 | | | 10.9 | |
| 後半旬 | 5.8 | 11.2 | 0.2 | 2.0 | WNW | | | | | 2.0 | | | 28.5 | |
| 旬 | 6.7 | 11.2 | 1.8 | 1.9 | WNW | | | | | 14.0 | | | 39.4 | |
| 平年差/比 | -2.4 | -4.3 | -1.6 | | | | | | | 54 | | | 67 | |

| 観測所名 | 油津 | | | | | | | | | | 10℃以上積算気温 | | | 56 |
|-------|-------|------|------|------------|-----|------|-----|------|-----|---------|-----------|-----|-------|----|
| 日付 | 気温(℃) | | | 風向・風速(m/s) | | | | | | 降水量(mm) | | | 日照(h) | |
| | 平均 | 最高 | 最低 | 平均 | 最多 | 最大 | 風向 | 瞬間 | 風向 | 日計 | 1時間 | 10分 | | |
| 1 | 10.1 | 14.5 | 7.1 | 3.7 | WNW | 6.2 | NW | 8.6 | NW | 0.0 | 0.0 | 0.0 | 2.7 | |
| 2 | 10.8 | 12.8 | 8.5 | 3.4 | WNW | 5.6 | WNW | 8.2 | NW | 8.0 | 2.0 | 0.5 | 0.0 | |
| 3 | 12.9 | 15.4 | 9.9 | 2.9 | NW | 5.1 | NW | 9.0 | NW | 2.5 | 2.5 | 1.0 | 0.0 | |
| 4 | 11.0 | 14.1 | 5.4 | 4.9 | WNW | 8.2 | WNW | 12.0 | WNW | 0.0 | 0.0 | 0.0 | 8.4 | |
| 5 | 7.6 | 11.8 | 3.5 | 3.7 | WNW | 5.9 | WNW | 7.6 | WNW | 1.0 | 0.5 | 0.5 | 0.1 | |
| 6 | 9.3 | 13.1 | 4.1 | 5.6 | WNW | 12.1 | W | 17.2 | W | 0.5 | 0.5 | 0.5 | 8.3 | |
| 7 | 9.2 | 14.8 | 3.1 | 3.5 | WNW | 6.4 | W | 8.9 | W | 0.0 | 0.0 | 0.0 | 8.0 | |
| 8 | 11.3 | 14.5 | 7.0 | 5.2 | WNW | 9.9 | WNW | 18.3 | WNW | 0.0 | 0.0 | 0.0 | 7.2 | |
| 9 | 8.1 | 12.2 | 3.8 | 4.7 | NW | 9.8 | W | 16.1 | WNW | 0.0 | 0.0 | 0.0 | 5.9 | |
| 10 | 6.3 | 11.5 | 2.4 | 3.5 | NW | 8.3 | NW | 13.7 | NW | 0.0 | 0.0 | 0.0 | 8.6 | |
| 前半旬 | 10.5 | 13.7 | 6.9 | 3.7 | WNW | | | | | 11.5 | | | 11.2 | |
| 後半旬 | 8.8 | 13.2 | 4.1 | 4.5 | WNW | | | | | 0.5 | | | 38.0 | |
| 旬 | 9.7 | 13.5 | 5.5 | 4.1 | WNW | | | | | 12.0 | | | 49.2 | |
| 平年差/比 | -2.2 | -3.4 | -2.0 | | | | | | | 38 | | | 87 | |

地域気象観測旬報

2012年12月1日～10日 宮崎県 (87)
(5/5)

| 観測所名 | 串間 | | | | | | | | | 10℃以上積算気温 | | | 43 |
|-------|-------|------|------|------------|-----|-----|-----|------|-----|-----------|-----|-----|-----------|
| 日付 | 気温(℃) | | | 風向・風速(m/s) | | | | | | 降水量(mm) | | | 日照 (h) |
| | 平均 | 最高 | 最低 | 平均 | 最多 | 最大 | 風向 | 瞬間 | 風向 | 日計 | 1時間 | 10分 | |
| 1 | 9.0 | 14.2 | 4.6 | 1.5 | NE | 3.5 | NE | 6.7 | NE | 0.0 | 0.0 | 0.0 | 4.4 |
| 2 | 10.6 | 12.6 | 7.8 | 1.9 | NE | 4.2 | NNE | 9.0 | NE | 7.5 | 1.5 | 0.5 | 0.0 |
| 3 | 12.7 | 16.3 | 9.1 | 1.5 | NE | 5 | ENE | 8.2 | ENE | 2.0 | 1.5 | 0.5 | 1.7 |
| 4 | 10.0 | 13.3 | 3.7 | 2.5 | WNW | 6 | W | 14.5 | W | 0.0 | 0.0 | 0.0 | 9.2 |
| 5 | 5.6 | 10.3 | 0.6 | 0.9 | NE | 2.8 | ENE | 5.1 | E | 1.0 | 1.0 | 0.5 | 0.2 |
| 6 | 7.9 | 12.0 | 1.7 | 2.1 | WNW | 5.9 | W | 11.7 | W | 0.5 | 0.5 | 0.5 | 8.8 |
| 7 | 7.8 | 14.6 | 0.4 | 1.4 | WNW | 4.3 | W | 6.5 | WSW | 1.0 | 1.0 | 0.5 | 7.9 |
| 8 | 10.1 | 15.0 | 6.3 | 2.1 | WNW | 7 | W | 13.1 | W | 0.0 | 1.0 | 0.0 | 7.5 |
| 9 | 7.0 | 12.4 | -0.2 | 1.8 | WNW | 5.8 | W | 12.6 | W | 0.0 | 0.0 | 0.0 | 4.7 |
| 10 | 4.0 | 11.1 | -2.5 | 1.6 | NE | 5.6 | W | 10.3 | W | 0.0 | 0.0 | 0.0 | 9.5 |
| 前半旬 | 9.6 | 13.3 | 5.2 | 1.7 | NE | | | | | 10.5 | | | 15.5 |
| 後半旬 | 7.4 | 13.0 | 1.1 | 1.8 | WNW | | | | | 1.5 | | | 38.4 |
| 旬 | 8.5 | 13.2 | 3.2 | 1.7 | WNW | | | | | 12.0 | | | 53.9 |
| 平年差/比 | -2.1 | -3.5 | -1.8 | | | | | | | 47 | | | 93 |

地域雨量観測旬報

2012年12月1日～10日 宮崎県 (87)

(1/1)

| 観測所名 | 日之影 | | | | 諸塚 | | | | 北方 | | | | 椎葉 | | | | 都農 | | | | えびの | | | |
|-------|---------|-----|-------|--------|---------|-----|-------|--------|---------|-----|-------|--------|---------|-----|-------|--------|---------|-----|-------|--------|---------|-----|-------|--------|
| | 降水量(mm) | | | | 降水量(mm) | | | | 降水量(mm) | | | | 降水量(mm) | | | | 降水量(mm) | | | | 降水量(mm) | | | |
| | 日計 | 平年比 | 最大1時間 | 最大10分間 | 日計 | 平年比 | 最大1時間 | 最大10分間 | 日計 | 平年比 | 最大1時間 | 最大10分間 | 日計 | 平年比 | 最大1時間 | 最大10分間 | 日計 | 平年比 | 最大1時間 | 最大10分間 | 日計 | 平年比 | 最大1時間 | 最大10分間 |
| 1 | 0.0 | | 0.0 | 0.0 | 0.0 | | 0.0 | 0.0 | 0.0 | | 0.0 | 0.0 | 0.0 | | 0.0 | 0.0 | 0.0 | | 0.0 | 0.0 | 0.0 | | 0.0 | 0.0 |
| 2 | 7.0 | | 1.5 | 0.5 | 6.5 | | 1.5 | 0.5 | 4.5 | | 1.5 | 0.5 | 6.5 | | 1.5 | 0.5 | 9.0 | | 2.0 | 1.0 | 11.5 | | 2.5 | 0.5 |
| 3 | 0.0 | | 0.0 | 0.0 | 0.0 | | 0.0 | 0.0 | 0.0 | | 0.0 | 0.0 | 0.0 | | 0.0 | 0.0 | 1.5 | | 1.0 | 1.0 | 1.0 | | 0.5 | 0.5 |
| 4 | 2.5 | | 1.5 | 0.5 | 0.0 | | 0.0 | 0.0 | 0.5 | | 0.5 | 0.5 | 0.5 | | 0.5 | 0.5 | 0.0 | | 0.0 | 0.0 | 0.5 | | 0.5 | 0.5 |
| 5 | 3.0 | | 2.5 | 1.0 | 2.0 | | 2.0 | 1.0 | 0.0 | | 0.0 | 0.0 | 4.5 | | 3.5 | 1.5 | 0.0 | | 0.0 | 0.0 | 9.0 | | 6.0 | 2.0 |
| 半旬計/最 | 12.5 | // | 2.5 | 1.0 | 8.5 | 68 | 2.0 | 1.0 | 5.0 | 39 | 1.5 | 0.5 | 11.5 | // | 3.5 | 1.5 | 10.5 | // | 2.0 | 1.0 | 22.0 | 108 | 6.0 | 2.0 |
| 6 | 2.0 | | 1.5 | 0.5 | 0.5 | | 0.5 | 0.5 | 0.0 | | 0.0 | 0.0 | 3.0 | | 2.0 | 1.0 | 0.0 | | 0.0 | 0.0 | 1.5 | | 2.5 | 0.5 |
| 7 | 6.0 | | 3.5 | 1.0 | 2.0 | | 1.5 | 0.5 | 2.0 | | 1.0 | 1.0 | 3.5 | | 3.0 | 1.0 | 2.5 | | 2.5 | 1.0 | 4.0 | | 3.5 | 1.5 |
| 8 | 0.0 | | 0.0 | 0.0 | 1.5 | | 1.5 | 0.5 | 0.5 | | 0.5 | 0.5 | 2.0 | | 2.0 | 1.0 | 0.0 | | 0.0 | 0.0 | 1.0 | | 0.5 | 0.5 |
| 9 | 1.5 | | 1.0 | 0.5 | 0.0 | | 0.0 | 0.0 | 0.0 | | 0.0 | 0.0 | 0.5 | | 0.5 | 0.5 | 0.0 | | 0.0 | 0.0 | 2.0 | | 1.5 | 0.5 |
| 10 | 0.0 | | 0.0 | 0.0 | 0.0 | | 0.0 | 0.0 | 0.0 | | 0.0 | 0.0 | 0.0 | | 0.0 | 0.0 | 0.0 | | 0.0 | 0.0 | 0.0 | | 0.0 | 0.0 |
| 半旬計/最 | 9.5 | // | 3.5 | 1.0 | 4.0 | 37 | 1.5 | 0.5 | 2.5 | 24 | 1.0 | 1.0 | 9.0 | // | 3.0 | 1.0 | 2.5 | // | 2.5 | 1.0 | 8.5 | 42 | 3.5 | 1.5 |
| 旬計 | 22.0 | // | | | 12.5 | 55 | | | 7.5 | 32 | | | 20.5 | // | | | 13.0 | // | | | 30.5 | 77 | | |
| 旬最大 | 7.0 | | 3.5 | 1.0 | 6.5 | | 2.0 | 1.0 | 4.5 | | 1.5 | 1.0 | 6.5 | | 3.5 | 1.5 | 9.0 | | 2.5 | 1.0 | 11.5 | | 6.0 | 2.0 |
| 起日 | 2 | | 7 | 7 | 2 | | 5 | 5 | 2 | | 2 | 7 | 2 | | 5 | 5 | 2 | | 7 | 7 | 2 | | 5 | 5 |

| 観測所名 | 高原 | | | | 野尻 | | | | 国富 | | | | 山田 | | | | 深瀬 | | | | | | | |
|-------|---------|-----|-------|--------|---------|-----|-------|--------|---------|-----|-------|--------|---------|-----|-------|--------|---------|-----|-------|--------|---------|-----|-------|--------|
| | 降水量(mm) | | | | 降水量(mm) | | | | 降水量(mm) | | | | 降水量(mm) | | | | 降水量(mm) | | | | 降水量(mm) | | | |
| | 日計 | 平年比 | 最大1時間 | 最大10分間 | 日計 | 平年比 | 最大1時間 | 最大10分間 | 日計 | 平年比 | 最大1時間 | 最大10分間 | 日計 | 平年比 | 最大1時間 | 最大10分間 | 日計 | 平年比 | 最大1時間 | 最大10分間 | 日計 | 平年比 | 最大1時間 | 最大10分間 |
| 1 | 0.0 | | 0.0 | 0.0 | 0.0 | | 0.0 | 0.0 | 0.0 | | 0.0 | 0.0 | 0.0 | | 0.0 | 0.0 | 0.0 | | 0.0 | 0.0 | | | | |
| 2 | 11.5 | | 2.0 | 0.5 | 9.5 | | 2.5 | 0.5 | 9.0 | | 2.5 | 0.5 | 10.5 | | 2.0 | 0.5 | 9.0 | | 1.5 | 0.5 | | | | |
| 3 | 0.0 | | 0.0 | 0.0 | 0.5 | | 0.5 | 0.5 | 1.0 | | 0.5 | 0.5 | 0.5 | | 0.5 | 0.5 | 3.5 | | 2.5 | 1.5 | | | | |
| 4 | 0.0 | | 0.0 | 0.0 | 0.0 | | 0.0 | 0.0 | 0.0 | | 0.0 | 0.0 | 0.0 | | 0.0 | 0.0 | 0.0 | | 0.0 | 0.0 | | | | |
| 5 | 4.0 | | 2.5 | 1.0 | 4.5 | | 2.5 | 1.5 | 2.5 | | 1.5 | 0.5 | 4.5 | | 2.0 | 1.0 | 4.5 | | 2.0 | 1.0 | | | | |
| 半旬計/最 | 15.5 | // | 2.5 | 1.0 | 14.5 | 105 | 2.5 | 1.5 | 12.5 | 96 | 2.5 | 0.5 | 15.5 | // | 2.0 | 1.0 | 17.0 | 89 | 2.5 | 1.5 | | | | |
| 6 | 0.0 | | 1.5 | 0.0 | 0.0 | | 2.5 | 0.0 | 0.0 | | 1.5 | 0.5 | 0.0 | | 1.5 | 0.0 | 0.5 | | 2.0 | 1.0 | | | | |
| 7 | 2.0 | | 1.5 | 1.0 | 1.0 | | 1.0 | 0.5 | 1.0 | | 1.0 | 1.0 | 2.0 | | 2.0 | 0.5 | 0.5 | | 0.5 | 0.5 | | | | |
| 8 | 0.0 | | 0.5 | 0.0 | 0.0 | | 1.0 | 0.0 | 0.0 | | 1.0 | 0.0 | 0.0 | | 0.0 | 0.0 | 0.5 | | 1.0 | 0.5 | | | | |
| 9 | 0.0 | | 0.0 | 0.0 | 0.0 | | 0.0 | 0.0 | 0.0 | | 0.0 | 0.0 | 0.0 | | 0.0 | 0.0 | 0.0 | | 0.0 | 0.0 | | | | |
| 10 | 0.0 | | 0.0 | 0.0 | 0.0 | | 0.0 | 0.0 | 0.0 | | 0.0 | 0.0 | 0.0 | | 0.0 | 0.0 | 0.0 | | 0.0 | 0.0 | | | | |
| 半旬計/最 | 2.0 | // | 1.5 | 1.0 | 1.0 | // | 2.5 | 0.5 | 1.0 | 8 | 1.5 | 1.0 | 2.0 | // | 2.0 | 0.5 | 1.5 | 9 | 2.0 | 1.0 | | | | |
| 旬計 | 17.5 | // | | | 15.5 | 59 | | | 13.5 | 52 | | | 17.5 | // | | | 18.5 | 52 | | | | | | |
| 旬最大 | 11.5 | | 2.5 | 1.0 | 9.5 | | 2.5 | 1.5 | 9.0 | | 2.5 | 1.0 | 10.5 | | 2.0 | 1.0 | 9.0 | | 2.5 | 1.5 | | | | |
| 起日 | 2 | | 5 | 7 | 2 | | 6 | 5 | 2 | | 2 | 7 | 2 | | 7 | 5 | 2 | | 3 | 3 | | | | |