

宮 崎 県 農 業 気 象 速 報

平成 2 4 年 1 月 上旬

宮 崎 県
宮 崎 地 方 気 象 台
平成 2 4 年 1 月 1 1 日

天 気 概 況

晴れの日が多い、気温は低い、降水量は少ない

上旬の前半は冬型の気圧配置が続き、後半は大陸に中心を持つ高気圧に覆われて晴れの日が多かった。1日は気圧の谷が通過したため、南部平野部で0.5～1.0mmの降水があった。4日は強い寒気が流れ込んだため、山沿いで0.5～6.5mmの降水があった。4日は山沿いのえびので5cmの積雪を観測した。気温は、1日から3日までと9日から10日はほぼ平年並であったが、4日から8日までは寒気が流れ込んだため平年より低く経過した。

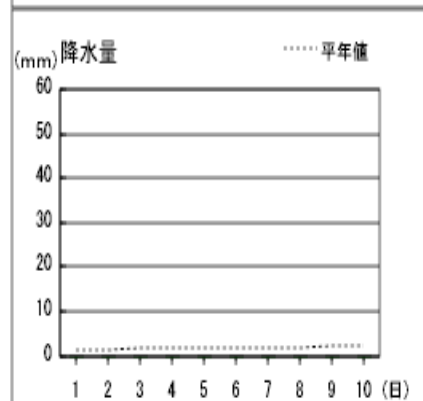
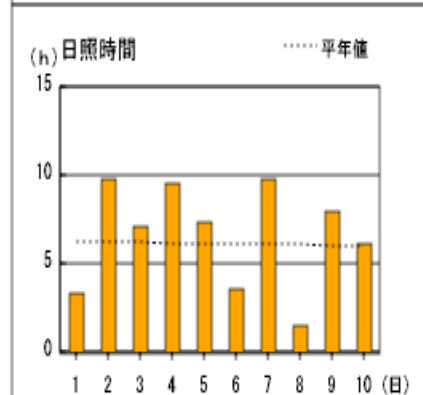
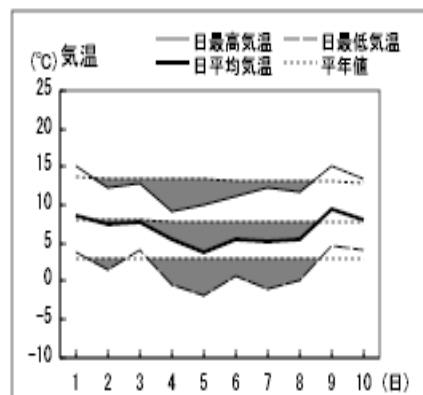
県内各地の旬平均気温は平年差-1.9～-0.2℃で高鍋と小林を除き平年より低く、旬降水量は0.5～6.5mm(平年比2～28%)で平年より少なく、旬日照時間は平年比96～112%で宮崎では平年より多かったが、その他の所は平年並か平年より少なかった。

宮崎市の旬平均気温は平年より低く、旬降水量は少なく、旬日照時間は多かった。

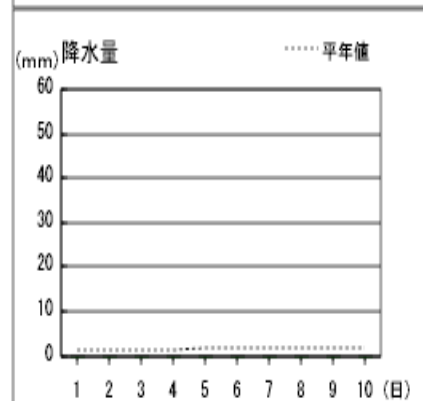
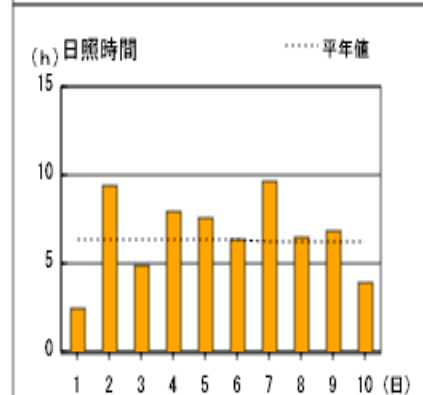
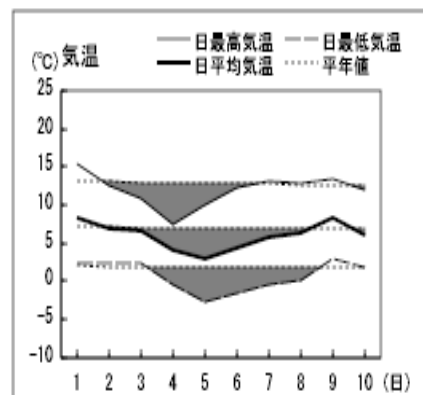
日々の天気概況	宮崎市の昼間の天気
1日 気圧の谷が通過した後、次第に冬型の気圧配置となった。	曇り時々晴れ
2日 冬型の気圧配置が続いた。	晴れ一時薄曇り
3日 冬型の気圧配置が続いた。	晴れ一時曇り
4日 冬型の気圧配置が続き、強い寒気が流れ込んだ。	晴れ
5日 冬型の気圧配置が次第に緩んだ。	晴れ後時々薄曇り
6日 大陸に中心を持つ高気圧に覆われたが、寒気の影響を受けた。	曇り時々晴れ
7日 大陸に中心を持つ高気圧に覆われた。	快晴
8日 気圧の谷が通過した。	曇り一時晴れ
9日 大陸に中心を持つ高気圧に覆われた。	晴れ時々曇り
10日 大陸に中心を持つ高気圧に覆われた。	晴れ時々曇り

アメダス 気象経過図：2012年1月1日-2012年1月10日

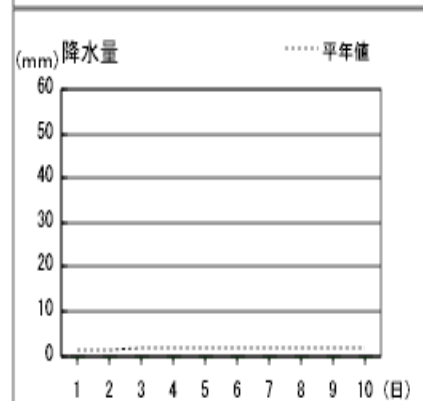
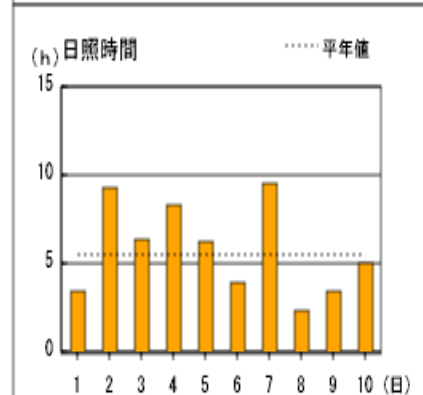
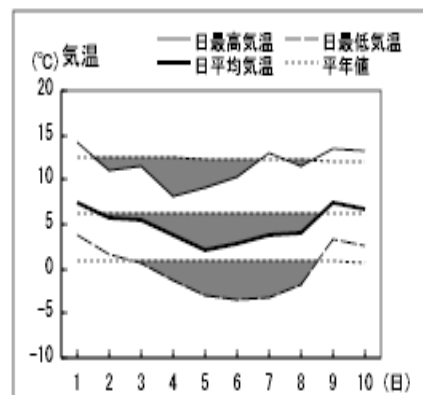
宮崎



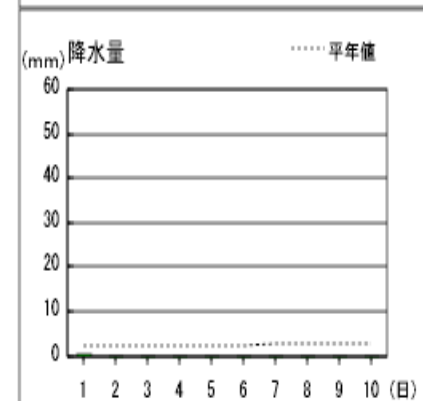
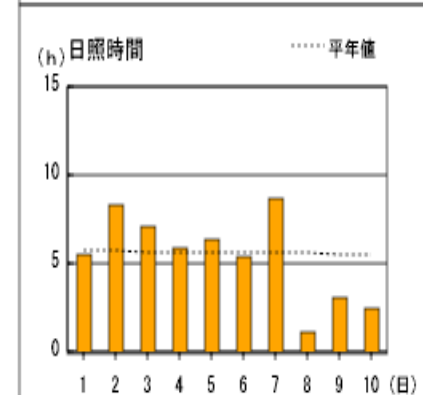
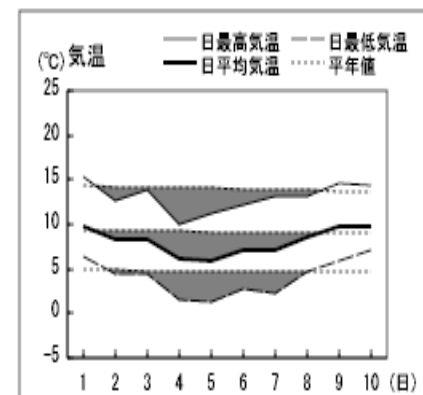
延岡



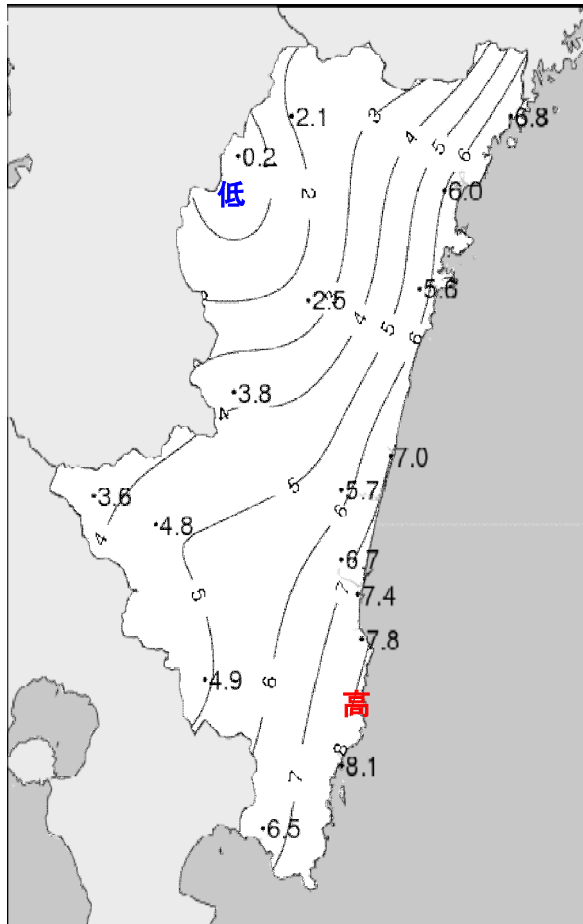
都城



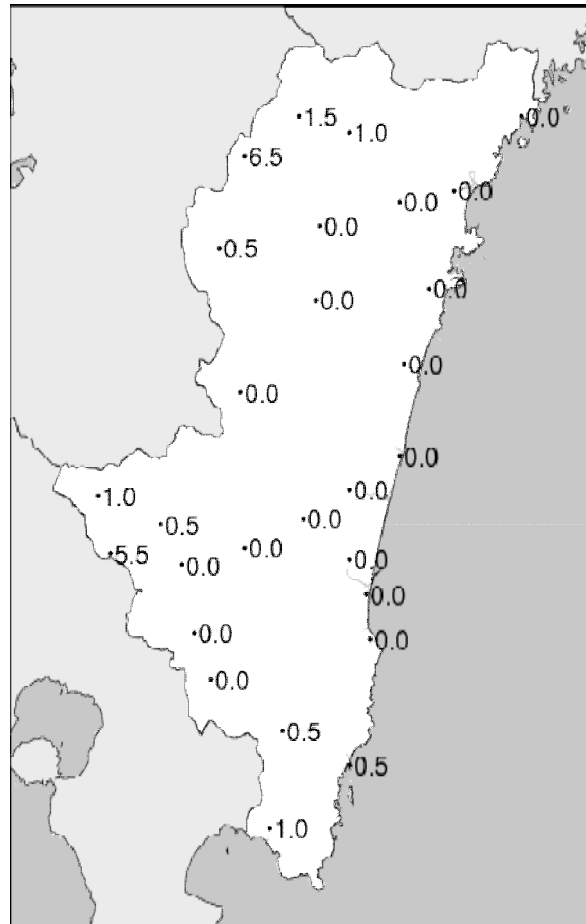
油津



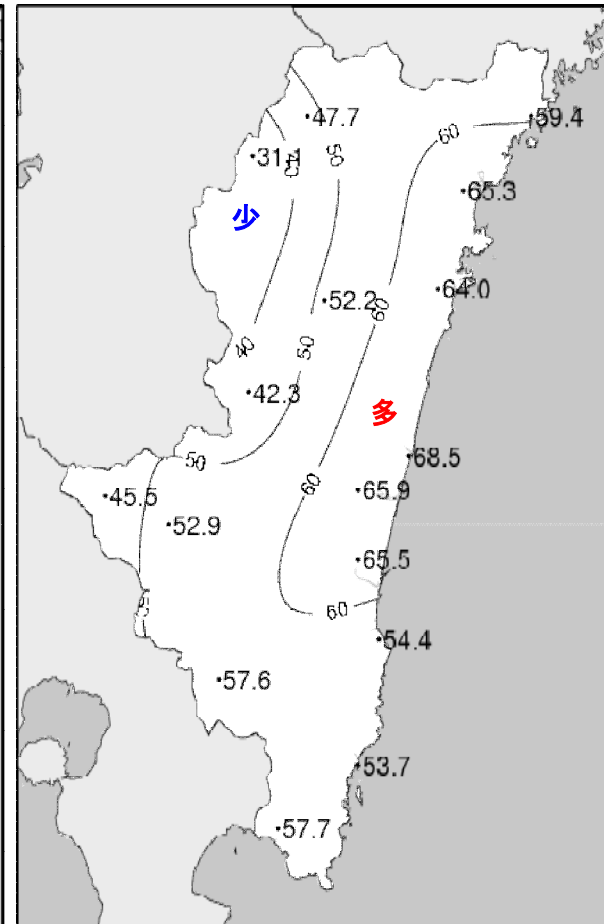
2012(平成24年)1月上旬 気象分布図



2012年1月上旬気温観測値 (°C)

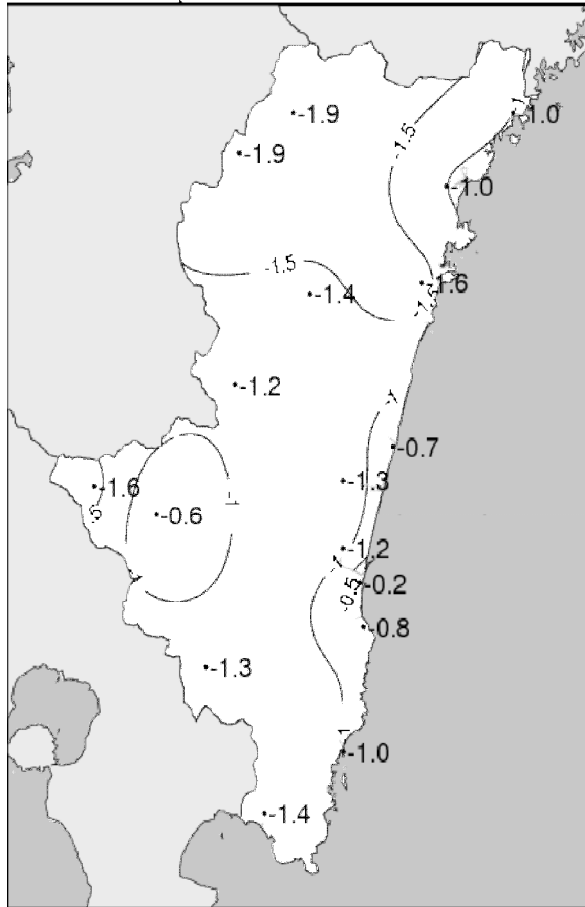


2012年1月上旬降水量観測値 (ミリ)

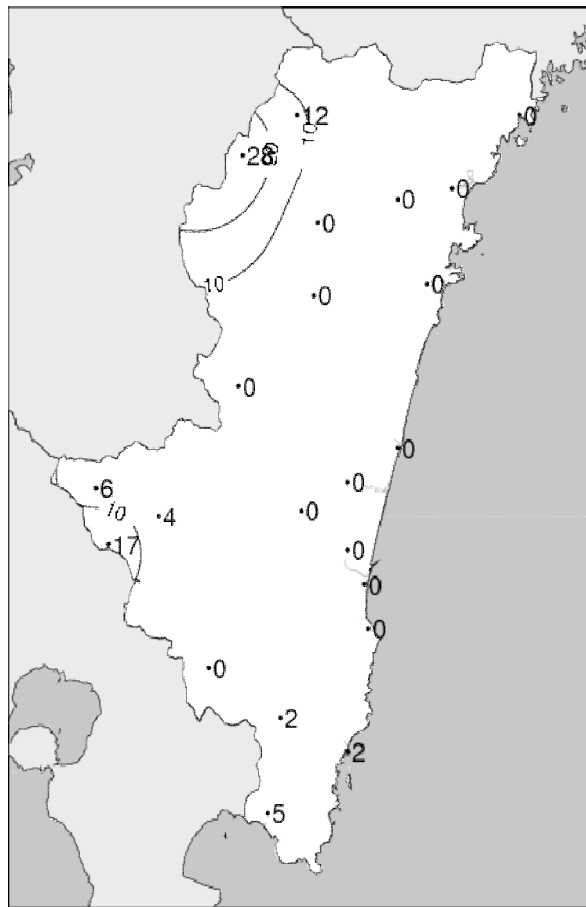


2012年1月上旬日照時間観測値 (時間)

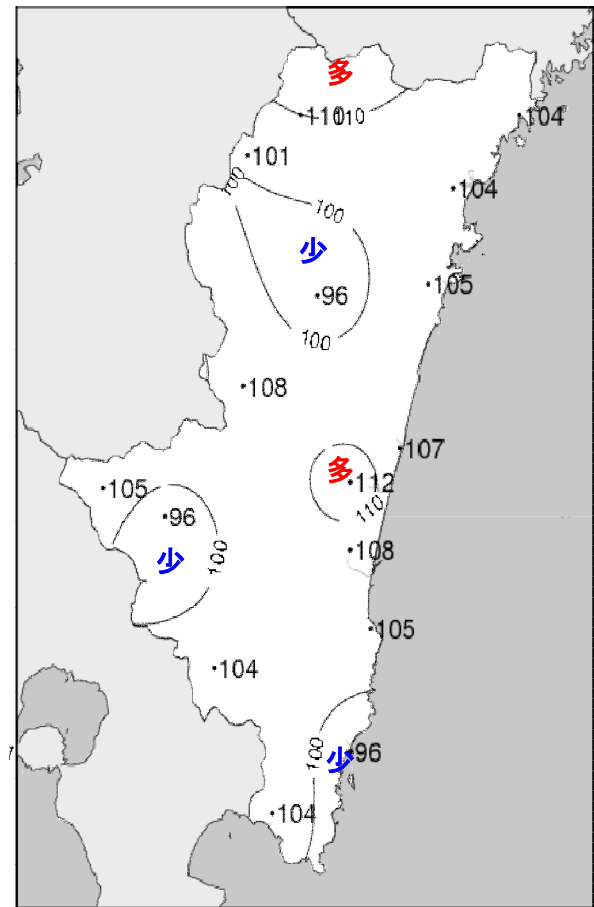
2012(平成24年)1月上旬 気象分布図(平年差、平年比)



2012年1月上旬気温平年差 (°C)



2012年1月上旬降水量平年比 (%)



2012年1月上旬日照時間平年比 (%)

地域気象観測旬報

2012年1月1日～10日 宮崎県 (87)
(1/5)

観測所名	高千穂									10℃以上積算気温				日照 (h)
	気温(℃)			風向・風速(m/s)						降水量(mm)				
	平均	最高	最低	平均	最多	最大	風向	瞬間	風向	日計	1時間	10分		
1	3.4	7.1	-1.4	1.8	NW	4.9	NW	10.2	NW	0.0	0.0	0.0	0.0	
2	3.7	7.2	0.6	3.1	NW	6.2	NW	12.6	NNW	0.0	0.0	0.0	4.1	
3	2.6	7.5	-0.9	2.2	NW	6	NW	10.0	NW	0.0	0.0	0.0	1.7	
4	0.2	2.4	-1.9	3.9	NW	<u>6.8</u>	NW	<u>14.4</u>	NW	<u>1.5</u>	<u>1.0</u>	<u>0.5</u>	1.9	
5	-0.1	4.9	-4.3	2.8	NW	5.6	NW	9.9	NNW	0.0	0.0	0.0	7.1	
6	-0.1	8.3	<u>-6.3</u>	2.2	NNW	4.7	NNW	9.9	SW	0.0	0.0	0.0	6.2	
7	2.1	10.4	-4.3	2.0	NNW	4.2	NNW	7.6	SW	0.0	0.0	0.0	9.2	
8	2.0	<u>10.9</u>	-5.5	1.2	NNW	3.8	NNW	5.8	NW	0.0	0.0	0.0	7.4	
9	4.7	10.8	-1.4	2.3	NW	5.7	SW	9.4	SW	0.0	0.0	0.0	6.7	
10	2.6	8.3	-3.5	2.4	NNW	5.8	NNW	9.7	N	0.0	0.0	0.0	3.4	
前半旬	2.0	5.8	-1.6	2.8	NW					1.5			14.8	
後半旬	2.3	9.7	-4.2	2.0	NNW					0.0			32.9	
旬	2.1	7.8	-2.9	2.4	NW					1.5			47.7	
平年差/比	-1.9	-2.0	-2.1							12			110	

観測所名	古江									10℃以上積算気温				日照 (h)
	気温(℃)			風向・風速(m/s)						降水量(mm)				
	平均	最高	最低	平均	最多	最大	風向	瞬間	風向	日計	1時間	10分		
1	8.1	<u>13.4</u>	3.5	3.8	N	6.7	N	10.4	N	0.0	0.0	0.0	2.4	
2	6.9	10.3	2.5	4.0	N	7.2	NE	14.0	NE	0.0	0.0	0.0	8.6	
3	7.1	12.0	2.7	3.5	N	7.5	NNE	13.4	N	0.0	0.0	0.0	4.6	
4	4.6	7.2	1.2	3.7	N	8.5	NNE	16.0	N	0.0	0.0	0.0	8.5	
5	4.0	9.1	<u>-3.2</u>	3.5	N	7.8	N	11.9	NNE	0.0	0.0	0.0	7.9	
6	6.3	11.4	3.0	5.1	N	10.6	N	16.4	N	0.0	0.0	0.0	5.8	
7	7.2	11.5	2.8	4.4	N	7.2	NNE	15.4	NNE	0.0	0.0	0.0	8.7	
8	7.3	11.7	3.5	2.4	NNE	6.4	N	8.4	N	0.0	0.0	0.0	5.4	
9	8.5	12.5	2.8	4.8	N	10.4	N	14.9	NNE	0.0	0.0	0.0	5.8	
10	7.8	11.6	5.5	5.0	N	<u>12.2</u>	N	<u>17.3</u>	N	<u>0.0</u>	<u>0.0</u>	<u>0.0</u>	1.7	
前半旬	6.1	10.4	1.3	3.7	N					0.0			32.0	
後半旬	7.4	11.7	3.5	4.3	N					0.0			27.4	
旬	6.8	11.1	2.4	4.0	N					0.0			59.4	
平年差/比	-1.0	-2.0	-0.8							0			104	

観測所名	鞍岡									10℃以上積算気温				日照 (h)
	気温(℃)			風向・風速(m/s)						降水量(mm)				
	平均	最高	最低	平均	最多	最大	風向	瞬間	風向	日計	1時間	10分		
1	2.5	4.2	-1.1	0.6	NE	2.2	ENE	5.4	NE	0.0	0.0	0.0	0.0	
2	1.6	5.7	-2.2	0.9	ENE	2.7	ENE	8.6	ENE	0.0	0.0	0.0	3.5	
3	0.9	3.7	-1.6	0.7	NNE	2.4	SSW	6.1	S	0.0	0.0	0.0	0.4	
4	-2.2	0.7	-5.6	1.3	ENE	<u>3.3</u>	NE	<u>10.4</u>	SW	<u>6.5</u>	<u>2.5</u>	<u>0.5</u>	0.2	
5	-2.3	2.3	-6.1	0.7	NNE	2	ENE	5.8	NNW	0.0	0.0	0.0	3.9	
6	-1.8	5.0	<u>-6.9</u>	0.5	W	2.1	E	6.8	NE	0.0	0.0	0.0	2.6	
7	-0.5	7.6	-5.5	0.6	WSW	2.6	ENE	5.1	NE	0.0	0.0	0.0	6.8	
8	1.0	<u>9.2</u>	-4.4	0.9	WSW	2.6	NE	4.9	NE	0.0	0.0	0.0	6.3	
9	2.5	8.2	-2.8	0.7	ENE	2.6	ENE	6.8	NE	0.0	0.0	0.0	5.6	
10	0.5	6.0	-4.1	0.5	E	1.9	NE	4.8	SSW	0.0	0.0	0.0	1.8	
前半旬	0.1	3.3	-3.3	0.8	ENE					6.5			8.0	
後半旬	0.3	7.2	-4.7	0.6	WSW					0.0			23.1	
旬	0.2	5.3	-4.0	0.7	ENE					6.5			31.1	
平年差/比	-1.9	-2.1	-1.6							28			101	

観測所名	延岡									10℃以上積算気温				日照 (h)
	気温(℃)			風向・風速(m/s)						降水量(mm)				
	平均	最高	最低	平均	最多	最大	風向	瞬間	風向	日計	1時間	10分		
1	8.2	<u>15.3</u>	2.4	3.9	WSW	9.2	WNW	12.9	WNW	0.0	0.0	0.0	2.5	
2	7.0	12.5	2.4	3.5	W	10.1	W	15.7	W	0.0	0.0	0.0	9.4	
3	6.7	10.8	2.4	3.5	W	11.2	WNW	16.2	W	0.0	0.0	0.0	4.9	
4	4.2	7.6	-0.3	6.1	W	<u>12.3</u>	WNW	<u>19.9</u>	W	0.0	0.0	0.0	7.9	
5	2.9	9.9	<u>-2.6</u>	1.9	WSW	4.6	WSW	8.5	WSW	0.0	0.0	0.0	7.5	
6	4.5	12.3	-1.5	1.8	W	4.2	W	7.7	S	0.0	0.0	0.0	6.3	
7	5.8	13.1	-0.3	2.9	WSW	5.2	NNE	7.3	NE	0.0	0.0	0.0	9.6	
8	6.3	12.9	0.1	2.6	WSW	4.9	WSW	7.6	W	0.0	0.0	0.0	6.5	
9	8.3	13.4	2.9	2.6	NNW	6.3	W	9.1	WSW	0.0	0.0	0.0	6.8	
10	6.1	12.1	1.7	2.4	WSW	4.9	W	7.2	W	<u>0.0</u>	<u>0.0</u>	<u>0.0</u>	3.9	
前半旬	5.8	11.2	0.9	3.8	W					0.0			32.2	
後半旬	6.2	12.8	0.6	2.5	W					0.0			33.1	
旬	6.0	12.0	0.7	3.1	W					0.0			65.3	
平年差/比	-1.0	-0.9	-1.1							0			104	

地域気象観測旬報

2012年1月1日～10日 宮崎県 (87)
(2/5)

観測所名	日向									10℃以上積算気温				日照 (h)
	気温(℃)			風向・風速(m/s)						降水量(mm)				
	平均	最高	最低	平均	最多	最大	風向	瞬間	風向	日計	1時間	10分		
1	8.0	<u>15.4</u>	3.3	2.0	W	4.1	W	7.3	WNW	0.0	0.0	0.0	3.2	
2	6.3	12.9	0.8	2.3	WNW	5.5	WNW	10.6	NNW	0.0	0.0	0.0	8.6	
3	6.2	13.2	1.9	2.2	W	<u>6.9</u>	N	11.0	N	0.0	0.0	0.0	5.6	
4	3.9	8.8	-2.5	3.2	NW	6.4	NW	<u>14.4</u>	WSW	0.0	0.0	0.0	8.1	
5	2.2	9.6	<u>-3.5</u>	1.9	WSW	3.7	W	6.2	SE	0.0	0.0	0.0	7.6	
6	4.7	11.8	-0.2	2.1	W	3.9	W	7.9	N	0.0	0.0	0.0	5.3	
7	5.0	13.4	-0.2	1.7	W	3.5	NE	6.7	WSW	0.0	0.0	0.0	8.9	
8	6.1	13.3	1.6	2.0	W	3.6	WNW	6.1	WSW	0.0	0.0	0.0	5.4	
9	7.5	15.2	1.5	1.7	W	3.5	ENE	6.6	ESE	0.0	0.0	0.0	7.0	
10	6.1	12.7	0.9	1.6	W	3.4	WSW	5.1	W	<u>0.0</u>	<u>0.0</u>	<u>0.0</u>	4.3	
前半旬	5.3	12.0	0.0	2.3	W					0.0			33.1	
後半旬	5.9	13.3	0.7	1.8	W					0.0			30.9	
旬	5.6	12.6	0.4	2.1	W					0.0			64.0	
平年差/比	-1.6	-0.7	-1.5							0			105	

観測所名	神門									10℃以上積算気温				日照 (h)
	気温(℃)			風向・風速(m/s)						降水量(mm)				
	平均	最高	最低	平均	最多	最大	風向	瞬間	風向	日計	1時間	10分		
1	5.3	12.9	-1.0	0.5	S	2.3	SSW	4.9	S	0.0	0.0	0.0	2.5	
2	4.0	11.3	-1.3	0.9	NNW	2.7	N	7.0	NNW	0.0	0.0	0.0	7.8	
3	2.8	10.1	-1.8	0.6	NE	3	SSW	8.6	NE	0.0	0.0	0.0	3.2	
4	1.5	5.3	-4.3	1.0	E	<u>3.2</u>	SSW	<u>10.3</u>	SSW	0.0	0.0	0.0	4.5	
5	-0.7	9.0	<u>-7.0</u>	0.5	ESE	1.9	SSE	4.3	ESE	0.0	0.0	0.0	7.3	
6	0.3	10.5	-6.1	0.4	SSE	2	S	4.1	SSE	0.0	0.0	0.0	6.7	
7	1.2	12.6	-5.8	0.4	SSE	2.4	SSE	5.5	SSE	0.0	0.0	0.0	8.4	
8	2.3	11.6	-5.1	0.4	SSE	2.5	SSE	5.3	SE	0.0	0.0	0.0	2.9	
9	4.7	<u>13.7</u>	-0.5	0.4	SSE	2.2	S	4.5	SE	0.0	0.0	0.0	4.6	
10	3.1	11.9	-1.5	0.4	SE	2.3	S	5.3	SSE	<u>0.0</u>	<u>0.0</u>	<u>0.0</u>	4.3	
前半旬	2.6	9.7	-3.1	0.7	SSW					0.0			25.3	
後半旬	2.3	12.1	-3.8	0.4	SSE					0.0			26.9	
旬	2.5	10.9	-3.4	0.6	SSE					0.0			52.2	
平年差/比	-1.4	-1.3	-1.1							0			96	

観測所名	西米良									10℃以上積算気温				日照 (h)
	気温(℃)			風向・風速(m/s)						降水量(mm)				
	平均	最高	最低	平均	最多	最大	風向	瞬間	風向	日計	1時間	10分		
1	6.0	11.5	1.2	0.7	N	3.6	SE	9.7	S	0.0	0.0	0.0	2.2	
2	5.2	11.7	0.8	1.2	SSE	3.8	SE	9.8	S	0.0	0.0	0.0	6.3	
3	5.0	10.1	1.7	1.1	SSE	<u>5.5</u>	SE	<u>12.4</u>	ESE	0.0	0.0	0.0	3.8	
4	2.8	5.2	-1.3	1.0	NE	3	NNE	7.9	NNE	0.0	0.0	0.0	2.1	
5	1.3	8.7	-3.0	0.7	SSE	4.8	SSE	9.7	S	0.0	0.0	0.0	5.6	
6	1.6	9.2	-3.7	0.4	SSE	2.8	SSE	5.9	ESE	0.0	0.0	0.0	3.3	
7	1.9	12.6	<u>-3.8</u>	0.4	SSW	2.6	SSE	5.9	SSE	0.0	0.0	0.0	6.4	
8	3.0	10.4	-3.0	0.3	SW	2.4	WSW	3.7	WSW	0.0	0.0	0.0	1.3	
9	6.2	<u>13.4</u>	1.4	0.8	S	3.4	SE	8.4	SSE	0.0	0.0	0.0	5.9	
10	5.3	10.7	1.1	0.6	SSE	2.8	SE	7.5	S	<u>0.0</u>	<u>0.0</u>	<u>0.0</u>	5.4	
前半旬	4.1	9.4	-0.1	0.9	SSE					0.0			20.0	
後半旬	3.6	11.3	-1.6	0.5	S					0.0			22.3	
旬	3.8	10.4	-0.9	0.7	SSE					0.0			42.3	
平年差/比	-1.2	-1.0	-0.9							0			108	

観測所名	高鍋									10℃以上積算気温				日照 (h)
	気温(℃)			風向・風速(m/s)						降水量(mm)				
	平均	最高	最低	平均	最多	最大	風向	瞬間	風向	日計	1時間	10分		
1	9.5	<u>14.9</u>	4.5	2.1	W	4.7	WNW	8.4	W	0.0	0.0	0.0	4.4	
2	7.6	12.5	2.4	1.9	W	5.2	W	11.1	W	0.0	0.0	0.0	9.6	
3	7.9	13.1	3.7	2.6	W	<u>7.7</u>	WNW	13.1	WNW	0.0	0.0	0.0	8.2	
4	5.4	10.1	-0.9	2.5	W	7.1	W	<u>13.1</u>	NW	0.0	0.0	0.0	9.3	
5	3.3	10.2	<u>-2.4</u>	1.6	WNW	3.5	ESE	6.3	SSE	0.0	0.0	0.0	7.4	
6	5.6	11.0	0.7	1.4	W	2.4	SSE	4.4	S	0.0	0.0	0.0	4.0	
7	6.1	12.3	-0.1	1.6	WNW	3.2	SSE	5.1	SSE	0.0	0.0	0.0	9.6	
8	6.7	11.6	1.3	1.5	WNW	3.2	NNE	5.6	NE	0.0	0.0	0.0	1.8	
9	9.6	14.3	4.0	1.8	WNW	3.7	NNE	5.9	NNE	0.0	0.0	0.0	9.0	
10	8.1	13.3	4.2	1.6	W	2.9	NE	5.8	NNE	<u>0.0</u>	<u>0.0</u>	<u>0.0</u>	5.2	
前半旬	6.7	12.2	1.5	2.1	W					0.0			38.9	
後半旬	7.2	12.5	2.0	1.6	WNW					0.0			29.6	
旬	7.0	12.3	1.7	1.9	W					0.0			68.5	
平年差/比	-0.7	-1.2	-0.7							0			107	

地域気象観測旬報

2012年1月1日～10日 宮崎県 (87)

(3/5)

観測所名	加久藤									10℃以上積算気温				日照 (h)
	気温(℃)			風向・風速(m/s)						降水量(mm)				
	平均	最高	最低	平均	最多	最大	風向	瞬間	風向	日計	1時間	10分		
1	6.3	11.6	2.0	1.8	WSW	4.7	NW	7.9	NW	0.0	0.0	0.0	2.5	
2	4.9	10.0	1.2	2.6	WNW	<u>7.3</u>	NW	10.5	NNW	0.0	0.0	0.0	9.3	
3	4.1	8.8	0.8	1.9	NW	6.7	NW	<u>11.7</u>	NW	0.0	0.0	0.0	2.0	
4	1.9	4.6	-1.0	3.1	WNW	6.4	NW	11.0	WNW	<u>1.0</u>	<u>0.5</u>	<u>0.5</u>	0.9	
5	1.7	6.7	-3.0	2.2	WNW	5	WNW	8.6	WNW	0.0	0.0	0.0	6.7	
6	1.3	8.7	-4.3	1.4	NW	5.2	NW	8.8	NW	0.0	0.0	0.0	4.1	
7	2.3	11.9	<u>-4.5</u>	0.8	WSW	3	WNW	5.2	WSW	0.0	0.0	0.0	9.5	
8	2.8	10.9	-3.7	0.5	E	2	ESE	3.8	ESE	0.0	0.0	0.0	3.1	
9	6.6	<u>12.8</u>	-0.1	1.7	WNW	4.3	NW	8.3	WNW	0.0	0.0	0.0	5.6	
10	4.5	9.2	-1.2	1.6	W	5.2	NNW	8.1	NW	0.0	0.0	0.0	1.8	
前半旬	3.8	8.3	0.0	2.3	WNW					1.0			21.4	
後半旬	3.5	10.7	-2.8	1.2	W					0.0			24.1	
旬	3.6	9.5	-1.4	1.8	WNW					1.0			45.5	
平年差/比	-1.6	-1.5	-1.3							6			105	

観測所名	西都									10℃以上積算気温				日照 (h)
	気温(℃)			風向・風速(m/s)						降水量(mm)				
	平均	最高	最低	平均	最多	最大	風向	瞬間	風向	日計	1時間	10分		
1	8.3	15.2	2.3	2.3	WNW	6.5	NW	9.8	NW	0.0	0.0	0.0	3.9	
2	6.7	12.7	0.5	2.6	WNW	8.4	WNW	12.7	WNW	0.0	0.0	0.0	9.4	
3	6.9	13.2	1.5	3.1	NW	8.6	NW	13.6	NW	0.0	0.0	0.0	6.9	
4	4.8	8.5	-2.6	5.6	WNW	<u>12.3</u>	WNW	<u>19.9</u>	NW	0.0	0.0	0.0	9.3	
5	2.1	10.7	<u>-4.2</u>	1.6	NW	4.6	E	6.9	ESE	0.0	0.0	0.0	7.4	
6	3.8	11.5	-2.3	1.5	W	4.4	N	6.0	NNW	0.0	0.0	0.0	4.1	
7	4.0	12.7	-3.0	1.7	WNW	4.4	E	6.7	E	0.0	0.0	0.0	9.6	
8	5.1	11.6	-1.1	1.3	NW	2.4	NW	3.4	WNW	0.0	0.0	0.0	1.9	
9	8.1	<u>15.3</u>	1.9	1.7	WNW	4.3	E	7.2	ESE	0.0	0.0	0.0	7.8	
10	7.1	14.1	2.5	1.4	WNW	4.9	WNW	7.8	SSW	<u>0.0</u>	<u>0.0</u>	<u>0.0</u>	5.6	
前半旬	5.8	12.1	-0.5	3.0	WNW					0.0			36.9	
後半旬	5.6	13.0	-0.4	1.5	WNW					0.0			29.0	
旬	5.7	12.6	-0.4	2.3	WNW					0.0			65.9	
平年差/比	-1.3	-1.0	-1.5							0			112	

観測所名	小林									10℃以上積算気温				日照 (h)
	気温(℃)			風向・風速(m/s)						降水量(mm)				
	平均	最高	最低	平均	最多	最大	風向	瞬間	風向	日計	1時間	10分		
1	7.0	12.1	3.1	2.8	NW	6.3	NNW	10.6	NNW	0.0	0.0	0.0	2.6	
2	5.1	10.1	1.6	4.5	WNW	<u>9.2</u>	WNW	16.9	WNW	0.0	0.0	0.0	9.4	
3	4.9	8.8	2.1	3.2	NW	7.3	NNW	12.3	NNW	0.0	0.0	0.0	3.9	
4	2.2	4.5	0.5	5.1	NW	8.2	NW	<u>17.2</u>	WNW	<u>0.5</u>	<u>0.5</u>	<u>0.5</u>	5.3	
5	2.5	6.9	-0.1	3.6	WNW	5.4	W	10.3	W	0.0	0.0	0.0	7.1	
6	3.5	8.5	<u>-1.3</u>	3.7	WNW	6.6	NNW	10.6	NNW	0.0	0.0	0.0	4.0	
7	4.9	12.1	-0.3	2.2	WNW	4.6	WNW	7.2	WNW	0.0	0.0	0.0	9.5	
8	4.9	10.2	-0.7	1.6	WNW	4.8	WNW	7.0	WNW	0.0	0.0	0.0	2.3	
9	7.8	<u>12.7</u>	4.1	2.9	WNW	5	WNW	8.0	W	0.0	0.0	0.0	5.8	
10	5.4	9.5	2.8	3.3	WNW	6.6	NW	10.7	NNW	0.0	0.0	0.0	3.0	
前半旬	4.3	8.5	1.4	3.8	WNW					0.5			28.3	
後半旬	5.3	10.6	0.9	2.7	WNW					0.0			24.6	
旬	4.8	9.5	1.2	3.3	WNW					0.5			52.9	
平年差/比	-0.6	-0.6	-0.2							4			96	

観測所名	宮崎									10℃以上積算気温				日照 (h)
	気温(℃)			風向・風速(m/s)						降水量(mm)				
	平均	最高	最低	平均	最多	最大	風向	瞬間	風向	日計	1時間	10分		
1	8.5	15.1	3.9	3.2	W	5.7	W	8.5	WNW	0.0	0.0	0.0	3.3	
2	7.6	12.2	1.6	3.5	W	8.9	WSW	12.5	WSW	0.0	0.0	0.0	9.7	
3	7.8	12.9	4.1	4.0	W	9.7	W	14.1	WSW	0.0	0.0	0.0	7.0	
4	5.4	9.2	-0.5	5.4	W	<u>10.9</u>	W	<u>17.1</u>	W	0.0	0.0	0.0	9.5	
5	3.7	10.1	<u>-1.9</u>	2.7	W	5.3	W	7.5	SW	0.0	0.0	0.0	7.3	
6	5.4	11.1	0.7	2.4	WNW	5.6	WSW	7.7	WSW	0.0	0.0	0.0	3.5	
7	5.3	12.3	-1.0	2.5	WNW	4.3	WNW	5.9	WNW	0.0	0.0	0.0	9.7	
8	5.6	11.6	0.1	2.7	WNW	4.4	WNW	5.6	NW	0.0	0.0	0.0	1.5	
9	9.4	<u>15.1</u>	4.8	2.9	WNW	6.4	WSW	10.4	WSW	0.0	0.0	0.0	7.9	
10	8.0	13.4	4.1	3.6	W	8.2	W	13.0	WSW	<u>0.0</u>	<u>0.0</u>	<u>0.0</u>	6.1	
前半旬	6.6	11.9	1.4	3.8	W					0.0			36.8	
後半旬	6.7	12.7	1.7	2.8	WNW					0.0			28.7	
旬	6.7	12.3	1.6	3.3	WNW					0.0			65.5	
平年差/比	-1.2	-0.9	-1.2							0			108	

地域気象観測旬報

2012年1月1日～10日 宮崎県 (87)
(4/5)

観測所名	青島									10℃以上積算気温			日照 (h)
	気温(℃)			風向・風速(m/s)						降水量(mm)			
	平均	最高	最低	平均	最多	最大	風向	瞬間	風向	日計	1時間	10分	
1	9.6	<u>14.8</u>	5.3	2.0	WNW	4.3	WNW	10.3	W	0.0	0.0	0.0	2.6
2	7.9	12.1	4.7	2.7	WNW	<u>7.6</u>	WNW	<u>17.0</u>	WNW	0.0	0.0	0.0	8.3
3	8.5	11.9	4.9	2.8	WNW	6.3	WNW	12.9	W	0.0	0.0	0.0	6.0
4	5.9	8.4	2.3	3.7	WNW	7.3	WNW	16.0	NW	0.0	0.0	0.0	7.8
5	5.2	9.9	2.4	2.8	WNW	4.6	WNW	8.9	WNW	0.0	0.0	0.0	7.1
6	6.8	11.4	3.4	2.5	WNW	4.1	NW	8.1	NW	0.0	0.0	0.0	3.1
7	6.6	12.1	<u>2.2</u>	2.1	W	3.7	WNW	5.5	W	0.0	0.0	0.0	8.4
8	8.0	11.6	4.3	2.3	WNW	3.6	W	5.7	W	0.0	0.0	0.0	1.0
9	10.4	14.7	6.4	1.7	W	3.7	NW	8.0	WSW	0.0	0.0	0.0	4.9
10	9.3	13.4	6.8	2.8	WNW	5.5	WNW	10.4	WNW	<u>0.0</u>	<u>0.0</u>	<u>0.0</u>	5.2
前半旬	7.4	11.4	3.9	2.8	WNW					0.0			31.8
後半旬	8.2	12.6	4.6	2.3	WNW					0.0			22.6
旬	7.8	12.0	4.3	2.5	WNW					0.0			54.4
平年差/比	-0.8	-1.1	-0.1							0			105

観測所名	赤江									10℃以上積算気温			日照 (h)
	気温(℃)			風向・風速(m/s)						降水量(mm)			
	平均	最高	最低	平均	最多	最大	風向	瞬間	風向	日計	1時間	10分	
1	9.0	<u>15.3</u>	4.7	3.5	WNW	7.4	W	9.8	WNW	0.0	0.0	0.0	
2	7.8	12.2	2.7	5.0	W	10.8	W	14.4	W	0.0	0.0	0.0	
3	8.3	13.3	5.1	5.2	W	12	WNW	14.9	WNW	0.0	0.0	0.0	
4	5.5	9.3	0.2	6.4	W	<u>12</u>	WNW	<u>19.0</u>	WNW	0.0	0.0	0.0	
5	4.8	10.3	0.0	4.5	W	7	W	8.7	W	0.0	0.0	0.0	
6	6.7	11.5	3.4	4.6	W	7.2	W	9.3	W	0.0	0.0	0.0	
7	6.3	12.1	<u>-0.2</u>	3.3	WNW	6	W	7.2	W	0.0	0.0	0.0	
8	6.5	11.8	0.5	3.4	WNW	5.2	W	6.7	WNW	0.0	0.0	0.0	
9	10.6	15.0	5.6	4.5	WNW	8.2	WSW	10.8	W	0.0	0.0	0.0	
10	8.6	13.7	4.9	4.9	W	9.6	WNW	13.9	WNW	<u>0.0</u>	<u>0.0</u>	<u>0.0</u>	
前半旬	7.1	12.1	2.5	4.9	W					0.0			
後半旬	7.7	12.8	2.8	4.1	WNW					0.0			
旬	7.4	12.5	2.7	4.5	W					0.0			
平年差/比	-0.2	-0.2	-0.1							0			

観測所名	都城									10℃以上積算気温			日照 (h)
	気温(℃)			風向・風速(m/s)						降水量(mm)			
	平均	最高	最低	平均	最多	最大	風向	瞬間	風向	日計	1時間	10分	
1	7.5	<u>14.1</u>	3.8	1.3	NW	4.4	NNW	7.2	N	0.0	0.0	0.0	3.4
2	5.7	11.1	1.6	1.8	S	4.5	WNW	11.2	WNW	0.0	0.0	0.0	9.3
3	5.4	11.5	0.7	1.5	WNW	4.8	WNW	10.4	NW	0.0	0.0	0.0	6.3
4	3.8	8.2	-1.2	2.4	WNW	<u>6.7</u>	N	<u>12.2</u>	NW	0.0	0.0	0.0	8.3
5	2.2	9.0	-3.1	1.3	W	2.9	SW	5.9	SW	0.0	0.0	0.0	6.2
6	2.8	10.4	<u>-3.4</u>	1.2	N	3.6	WNW	8.0	WNW	0.0	0.0	0.0	3.9
7	3.8	13.1	-3.3	0.8	N	2.1	S	4.7	S	0.0	0.0	0.0	9.5
8	4.0	11.6	-1.8	0.7	N	2.3	E	3.6	E	0.0	0.0	0.0	2.3
9	7.4	13.4	3.2	0.9	SW	2.7	WSW	5.6	WSW	0.0	0.0	0.0	3.4
10	6.8	13.3	2.5	1.3	WNW	4.2	WNW	9.2	NW	<u>0.0</u>	<u>0.0</u>	<u>0.0</u>	5.0
前半旬	4.9	10.8	0.4	1.7	WNW					0.0			33.5
後半旬	5.0	12.4	-0.6	1.0	N					0.0			24.1
旬	4.9	11.6	-0.1	1.3	WNW					0.0			57.6
平年差/比	-1.3	-0.7	-0.9							0			104

観測所名	油津									10℃以上積算気温			日照 (h)
	気温(℃)			風向・風速(m/s)						降水量(mm)			
	平均	最高	最低	平均	最多	最大	風向	瞬間	風向	日計	1時間	10分	
1	9.8	<u>15.3</u>	6.3	3.0	WNW	6.2	WNW	8.5	WNW	<u>0.5</u>	<u>0.5</u>	<u>0.5</u>	5.5
2	8.3	12.7	4.4	3.3	WNW	8.4	WNW	12.8	WNW	0.0	0.0	0.0	8.3
3	8.2	13.9	4.4	3.6	WNW	8.7	NW	12.2	WNW	0.0	0.0	0.0	7.1
4	6.2	9.9	1.6	5.3	NW	<u>10.1</u>	NW	<u>15.6</u>	NW	0.0	0.0	0.0	5.9
5	5.9	11.1	<u>1.3</u>	3.2	NW	6.7	NW	9.0	NW	0.0	0.0	0.0	6.3
6	7.1	12.1	2.7	3.8	WNW	6.3	WNW	8.2	NW	0.0	0.0	0.0	5.4
7	7.2	13.1	2.3	4.2	WNW	6.1	WNW	8.1	WNW	0.0	0.0	0.0	8.6
8	8.5	13.2	4.6	3.8	WNW	5.7	NW	7.5	NW	0.0	0.0	0.0	1.1
9	9.8	14.7	5.9	2.9	WNW	5.6	W	8.5	W	0.0	0.0	0.0	3.0
10	9.8	14.4	7.1	3.8	WNW	7.1	NW	9.8	WNW	0.0	0.0	0.0	2.5
前半旬	7.7	12.6	3.6	3.7	WNW					0.5			33.1
後半旬	8.5	13.5	4.5	3.7	WNW					0.0			20.6
旬	8.1	13.0	4.1	3.7	WNW					0.5			53.7
平年差/比	-1.0	-1.0	-0.5							2			96

地域気象観測旬報

2012年1月1日～10日 宮崎県 (87)
(5/5)

観測所名	串間									10°C以上積算気温			0	
	気温(°C)			風向・風速(m/s)						降水量(mm)				日照 (h)
	平均	最高	最低	平均	最多	最大	風向	瞬間	風向	日計	1時間	10分		
1	8.9	<u>15.5</u>	4.2	1.7	NE	4.9	WSW	9.3	W	<u>1.0</u>	<u>1.0</u>	<u>0.5</u>	4.6	
2	7.1	12.3	2.3	2.2	WNW	<u>6.6</u>	W	<u>14.1</u>	W	0.0	0.0	0.0	9.3	
3	6.7	12.6	0.9	1.4	W	5.6	W	11.4	W	0.0	0.0	0.0	6.0	
4	5.3	8.7	-0.9	2.5	WNW	5.9	WNW	14.0	W	0.0	0.0	0.0	8.7	
5	2.9	10.0	<u>-2.6</u>	1.4	NE	5.7	W	8.7	WSW	0.0	0.0	0.0	5.9	
6	5.0	12.2	-1.5	1.4	NE	3.3	WNW	7.1	W	0.0	0.0	0.0	6.3	
7	5.1	13.3	-1.7	1.4	NE	3.2	WSW	4.9	WSW	0.0	0.0	0.0	9.4	
8	6.6	13.1	0.5	1.2	NE	2.6	NE	4.9	NE	0.0	0.0	0.0	1.3	
9	9.2	14.5	5.6	1.4	NE	4.3	W	8.9	W	0.0	0.0	0.0	4.0	
10	8.6	13.7	4.5	1.7	W	5.5	W	9.0	W	0.0	0.0	0.0	2.2	
前半旬	6.2	11.8	0.8	1.8	WNW					1.0			34.5	
後半旬	6.9	13.4	1.5	1.4	NE					0.0			23.2	
旬	6.5	12.6	1.1	1.6	NE					1.0			57.7	
平年差/比	-1.4	-1.0	-1.4							5			104	

地域雨量観測旬報

2012年1月1日～10日 宮崎県 (87)
(1/1)

観測所名	日之影				諸塚				北方				椎葉				都農				えびの			
	降水量(mm)				降水量(mm)				降水量(mm)				降水量(mm)				降水量(mm)							
	日計	平年比	最大1時間	最大10分間	日計	平年比	最大1時間	最大10分間	日計	平年比	最大1時間	最大10分間	日計	平年比	最大1時間	最大10分間	日計	平年比	最大1時間	最大10分間	日計	平年比	最大1時間	最大10分間
1	0.0		0.0	0.0	0.0		0.0	0.0	0.0		0.0	0.0	0.0		0.0	0.0	0.0		0.0	0.0	0.0		0.0	0.0
2	0.0		0.0	0.0	0.0		0.0	0.0	0.0		0.0	0.0	0.0		0.0	0.0	0.0		0.0	0.0	0.0		0.0	0.0
3	0.0		0.0	0.0	0.0		0.0	0.0	0.0		0.0	0.0	0.0		0.0	0.0	0.0		0.0	0.0	0.0		0.0	0.0
4	1.0		1.0	0.5	0.0		0.0	0.0	0.0		0.0	0.0	0.5		0.5	0.5	0.0		0.0	0.0	5.5		2.0	0.5
5	0.0		0.0	0.0	0.0		0.0	0.0	0.0		0.0	0.0	0.0		0.0	0.0	0.0		0.0	0.0	0.0		0.0	0.0
半旬計/最大	1.0	//	1.0	0.5	0.0	0	0.0	0.0	0.0	0	0.0	0.0	0.5	//	0.5	0.5	0.0	//	0.0	0.0	5.5	33	2.0	0.5
6	0.0		0.0	0.0	0.0		0.0	0.0	0.0		0.0	0.0	0.0		0.0	0.0	0.0		0.0	0.0	0.0		0.0	0.0
7	0.0		0.0	0.0	0.0		0.0	0.0	0.0		0.0	0.0	0.0		0.0	0.0	0.0		0.0	0.0	0.0		0.0	0.0
8	0.0		0.0	0.0	0.0		0.0	0.0	0.0		0.0	0.0	0.0		0.0	0.0	0.0		0.0	0.0	0.0		0.0	0.0
9	0.0		0.0	0.0	0.0		0.0	0.0	0.0		0.0	0.0	0.0		0.0	0.0	0.0		0.0	0.0	0.0		0.0	0.0
10	0.0		0.0	0.0	0.0		0.0	0.0	0.0		0.0	0.0	0.0		0.0	0.0	0.0		0.0	0.0	0.0		0.0	0.0
半旬計/最大	0.0	//	0.0	0.0	0.0	0	0.0	0.0	0.0	0	0.0	0.0	0.0	//	0.0	0.0	0.0	//	0.0	0.0	0.0	0	0.0	0.0
旬計	1.0	//			0.0	0			0.0	0			0.5	//			0.0	//			5.5	17		
旬最大	1.0		1.0	0.5	0.0		0.0	0.0	0.0		0.0	0.0	0.5		0.5	0.5	0.0		0.0	0.0	5.5		2.0	0.5
起日	4		4	4	10		10	10	10		10	10	4		4	4	10		10	10	4		4	4

観測所名	高原				野尻				国富				山田				深瀬										
	降水量(mm)				降水量(mm)				降水量(mm)				降水量(mm)				降水量(mm)				降水量(mm)						
	日計	平年比	最大1時間	最大10分間	日計	平年比	最大1時間	最大10分間	日計	平年比	最大1時間	最大10分間	日計	平年比	最大1時間	最大10分間	日計	平年比	最大1時間	最大10分間	日計	平年比	最大1時間	最大10分間	日計	平年比	最大1時間
1	0.0		0.0	0.0	0.0		0.0	0.0	0.0		0.0	0.0	0.0		0.0	0.0	0.5		0.5	0.5							
2	0.0		0.0	0.0	0.0		0.0	0.0	0.0		0.0	0.0	0.0		0.0	0.0	0.0		0.0	0.0							
3	0.0		0.0	0.0	0.0		0.0	0.0	0.0		0.0	0.0	0.0		0.0	0.0	0.0		0.0	0.0							
4	0.0		0.0	0.0	0.0		0.0	0.0	0.0		0.0	0.0	0.0		0.0	0.0	0.0		0.0	0.0							
5	0.0		0.0	0.0	0.0		0.0	0.0	0.0		0.0	0.0	0.0		0.0	0.0	0.0		0.0	0.0							
半旬計/最大	0.0	//	0.0	0.0	0.0	//	0.0	0.0	0.0	0	0.0	0.0	0.0	//	0.0	0.0	0.5	4	0.5	0.5							
6	0.0		0.0	0.0	0.0		0.0	0.0	0.0		0.0	0.0	0.0		0.0	0.0	0.0		0.0	0.0							
7	0.0		0.0	0.0	0.0		0.0	0.0	0.0		0.0	0.0	0.0		0.0	0.0	0.0		0.0	0.0							
8	0.0		0.0	0.0	0.0		0.0	0.0	0.0		0.0	0.0	0.0		0.0	0.0	0.0		0.0	0.0							
9	0.0		0.0	0.0	0.0		0.0	0.0	0.0		0.0	0.0	0.0		0.0	0.0	0.0		0.0	0.0							
10	0.0		0.0	0.0	0.0		0.0	0.0	0.0		0.0	0.0	0.0		0.0	0.0	0.0		0.0	0.0							
半旬計/最大	0.0	//	0.0	0.0	0.0	//	0.0	0.0	0.0	0	0.0	0.0	0.0	//	0.0	0.0	0.0	0	0.0	0.0							
旬計	0.0	//			0.0	//			0.0	0			0.0	//			0.5	2									
旬最大	0.0		0.0	0.0	0.0		0.0	0.0	0.0		0.0	0.0	0.0		0.0	0.0	0.5		0.5	0.5							
起日	10		10	10	10		10	10	10		10	10	10		10	10	1		1	1							