

宮 崎 県 農 業 気 象 速 報

平成 24 年 10 月 中旬

宮 崎 県
宮 崎 地 方 気 象 台
平成 24 年 10 月 22 日

天 気 概 況

前半は晴れの日が多く、後半は曇りや雨の日が多い、17日は日向で日降水量 298.0mm、都農で日降水量 269.5mm の大雨

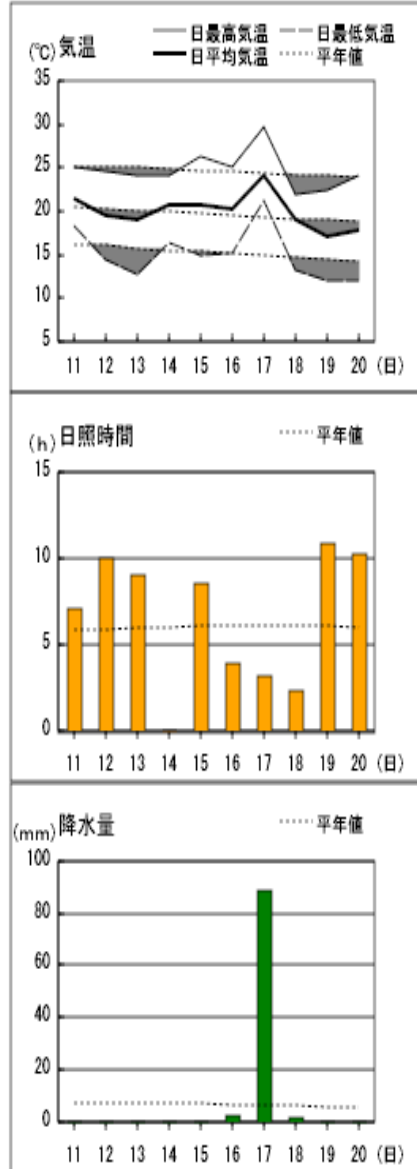
中旬は、前半は高気圧に覆われて晴れの日が多く、後半は前線や湿った空気が流れ込んだ影響で曇りや雨の日が多かった。16日から17日にかけては前線が九州南部まで北上し、南から暖かく湿った空気が流れ込み大気の状態が不安定となり、県内各地で14.0～306.5mmの雨が降った。17日は日向で日降水量 298.0mm、都農で日降水量 269.5mm の大雨が降った。17日の日最大1時間降水量は日向で78.0mm、都農で64.0mmの非常に激しい雨を観測した。18日は台風第21号の周辺部の湿った空気が流れ込み、県南部で0.5～6.5mmの雨が降った。また、18日は古江で日最大瞬間風速 27.9m/s（北東）を観測した。気温は、14日から17日にかけては平年より高く経過したが、12日から13日と19日から20日は平年より低くなった。県内各地の旬平均気温は平年差-1.1～+0.2℃で平年並か平年より低く、旬降水量は14.0～306.5mm（平年比32～338%）で山沿いの高千穂、鞍岡、都城を除き平年より多かった。旬日照時間は平年比97～123%で平年並か平年より多かった。

宮崎市の旬平均気温は平年並、旬降水量は多く、旬日照時間は平年並であった。

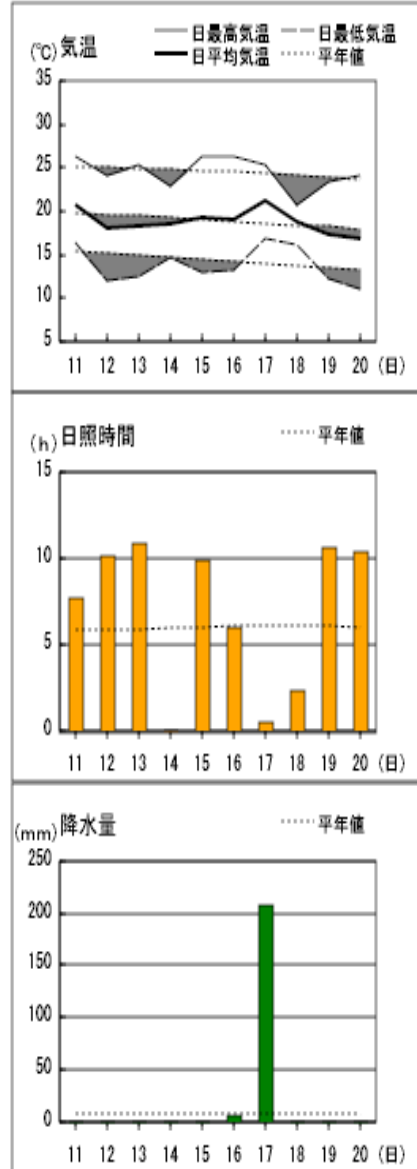
日々の天気概況	宮崎市の昼間の天気
11日 華北に中心を持つ高気圧に覆われた。	晴れ
12日 黄海に中心を持つ高気圧に覆われた。	晴れ
13日 移動性高気圧に覆われた。	晴れ
14日 気圧の谷が通過した。	曇り
15日 大陸に中心を持つ高気圧に覆われた。	晴れ
16日 日本海に中心を持つ高気圧が次第に東へ遠ざかり、気圧の谷が接近した。	晴れ後雨時々曇り
17日 前線が九州南部まで北上し、南から暖かく湿った空気が流れ込み大気の状態が不安定となった。	雨時々曇り一時晴れ
18日 台風第21号が南大東島付近から日本の南を北東進した。	曇り時々晴れ
19日 黄海に中心を持つ高気圧に覆われた。	快晴
20日 移動性高気圧に覆われた。	晴れ

アメダス 気象経過図：2012年10月11日-2012年10月20日

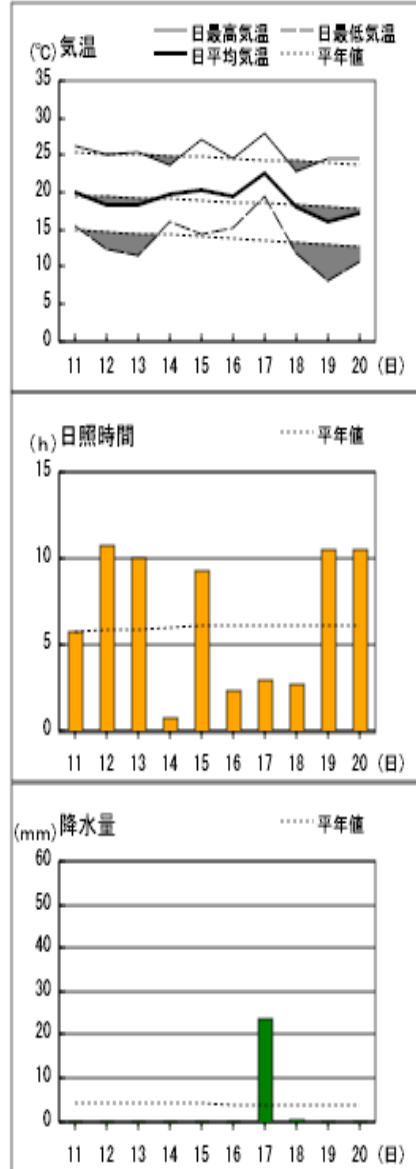
宮崎



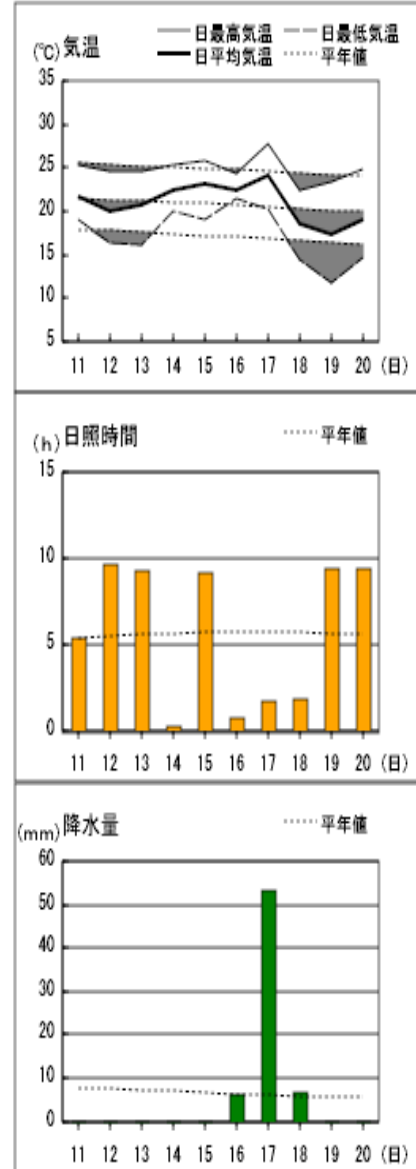
延岡



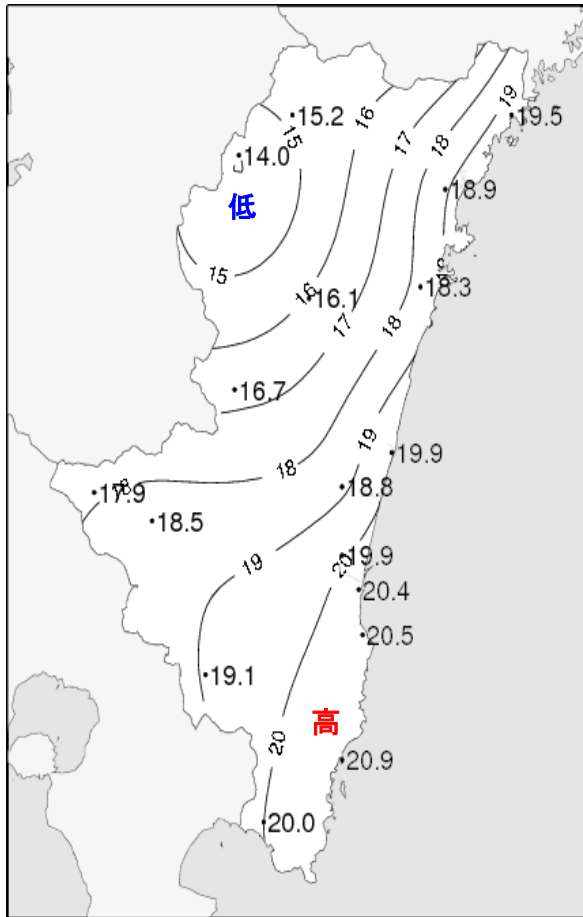
都城



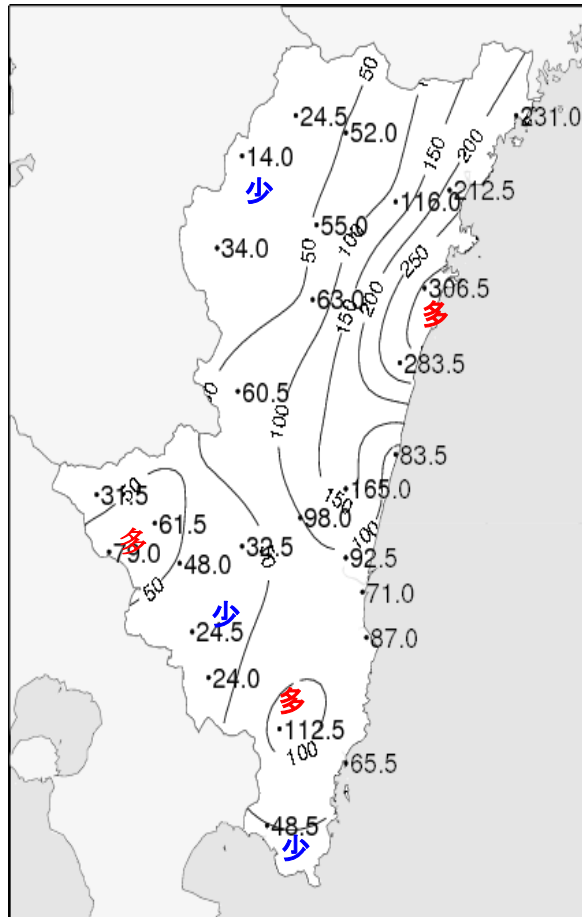
油津



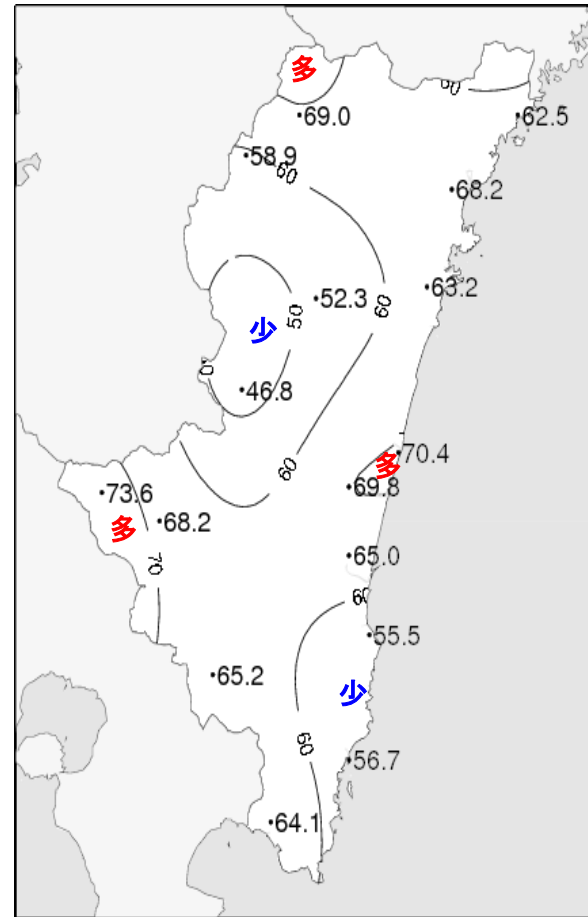
2012(平成24年)10月中旬 気象分布図



2012年10月中旬気温観測値 (°C)

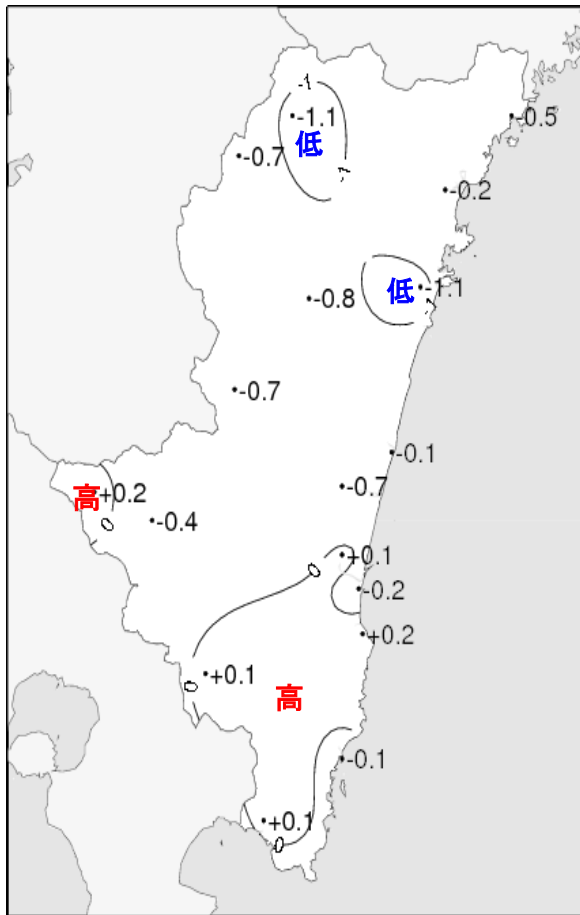


2012年10月中旬降水量観測値 (ミリ)

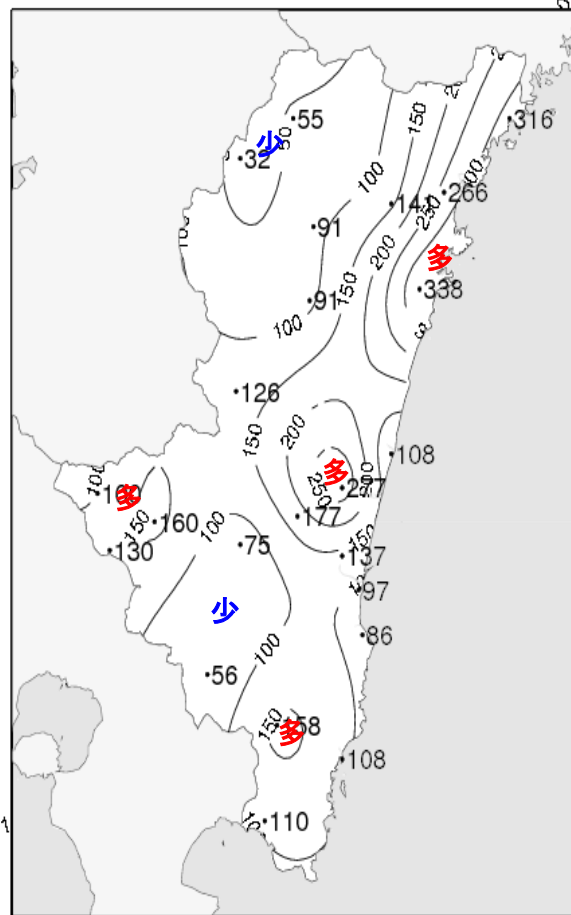


2012年10月中旬日照時間観測値 (時間)

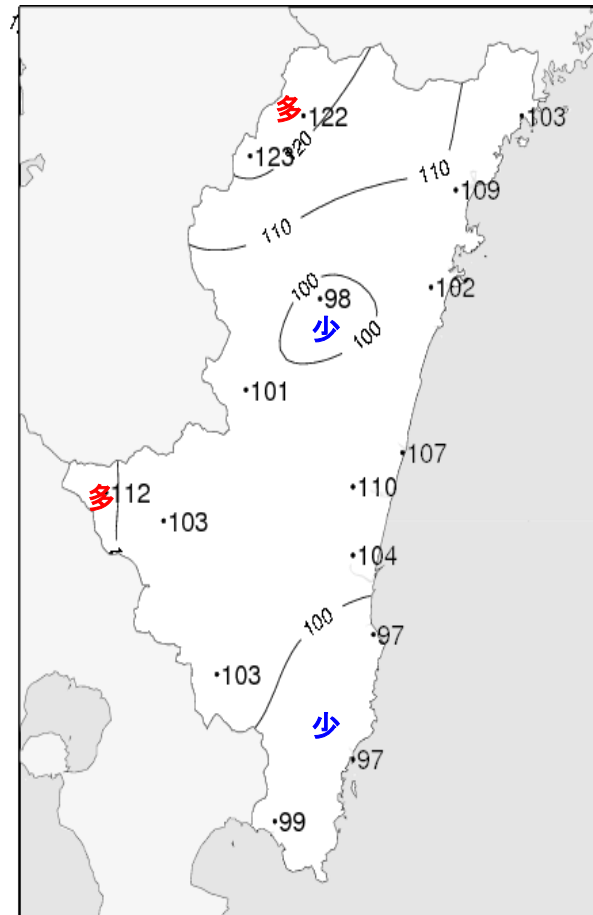
2012(平成24年)10月中旬 気象分布図(平年差、平年比)



2012年10月中旬気温平年差 (°C)



2012年10月中旬降水量平年比 (%)



2012年10月中旬日照時間平年比 (%)

地域気象観測旬報

2012年10月11日～20日 宮崎県 (87)
(1/5)

観測所名	高千穂									10℃以上積算気温			152
日付	気温(℃)			風向・風速(m/s)						降水量(mm)			日照(h)
	平均	最高	最低	平均	最多	最大	風向	瞬間	風向	日計	1時間	10分	
11	17.1	23.3	11.3	2.2	NNW	5.6	NNW	9.0	NW	0.0	0.0	0.0	8.1
12	14.0	23.1	7.7	1.5	NNW	3.4	NW	5.7	N	0.0	0.0	0.0	10.0
13	14.8	24.5	6.8	1.1	NNW	3.7	SSE	6.2	SSE	0.0	0.0	0.0	10.2
14	15.0	20.6	11.2	0.7	NNW	2.5	NNW	5.6	ESE	0.0	0.0	0.0	0.0
15	15.3	<u>26.2</u>	8.8	1.0	NNW	2.7	SSE	4.5	SSE	0.0	0.0	0.0	9.8
16	15.7	23.7	7.2	1.4	SE	4.9	SSE	9.7	SSE	0.5	0.5	0.5	6.1
17	18.7	21.2	14.3	1.8	NW	4.4	NW	9.1	SE	<u>24.0</u>	<u>7.0</u>	<u>2.5</u>	0.0
18	14.9	19.1	9.4	2.5	NNW	<u>7.6</u>	NW	<u>15.9</u>	NW	0.0	0.0	0.0	4.8
19	13.3	20.9	8.2	1.9	NNW	5	NNW	9.3	NNW	0.0	0.0	0.0	10.2
20	13.4	23.5	<u>5.8</u>	1.0	NW	3.9	SW	6.3	SW	0.0	0.0	0.0	9.8
前半旬	15.2	23.5	9.2	1.3	NNW					0.0			38.1
後半旬	15.2	21.7	9.0	1.7	NNW					24.5			30.9
旬	15.2	22.6	9.1	1.5	NNW					24.5			69.0
平年差/比	-1.1	-0.6	-1.9							55			122

観測所名	古江									10℃以上積算気温			195
日付	気温(℃)			風向・風速(m/s)						降水量(mm)			日照(h)
	平均	最高	最低	平均	最多	最大	風向	瞬間	風向	日計	1時間	10分	
11	20.6	25.3	17.1	3.7	N	8.8	NNW	16.1	N	0.0	0.0	0.0	8.1
12	19.0	23.1	16.5	6.5	N	9.5	N	15.5	N	0.0	0.0	0.0	8.7
13	19.4	24.5	16.8	5.4	N	10.8	N	16.1	N	0.0	0.0	0.0	9.7
14	19.4	23.2	16.0	3.6	N	5.7	N	8.3	N	0.0	0.0	0.0	0.1
15	21.3	25.3	16.7	5.7	N	8.1	N	13.9	NNE	0.0	0.0	0.0	9.6
16	21.2	25.1	18.7	3.2	NNW	8.1	NNW	11.8	NNW	20.5	12.0	5.0	5.6
17	21.8	<u>25.5</u>	19.1	4.6	N	11	N	17.8	SSE	<u>210.5</u>	<u>51.0</u>	<u>13.5</u>	0.4
18	18.0	19.9	15.9	9.6	N	<u>13.5</u>	NE	<u>27.9</u>	NE	0.0	0.0	0.0	1.3
19	17.4	21.5	13.2	3.8	NNE	8.6	NNE	19.9	NNE	0.0	0.0	0.0	9.5
20	17.0	23.0	<u>11.9</u>	2.9	NNE	5.1	NNE	6.2	NNE	0.0	0.0	0.0	9.5
前半旬	19.9	24.3	16.6	5.0	N					0.0			36.2
後半旬	19.1	23.0	15.8	4.8	N					231.0			26.3
旬	19.5	23.6	16.2	4.9	N					231.0			62.5
平年差/比	-0.5	-1.4	0.0							316			103

観測所名	鞍岡									10℃以上積算気温			140
日付	気温(℃)			風向・風速(m/s)						降水量(mm)			日照(h)
	平均	最高	最低	平均	最多	最大	風向	瞬間	風向	日計	1時間	10分	
11	15.1	21.3	10.0	0.7	ENE	3.2	ENE	7.0	ENE	0.0	0.0	0.0	7.6
12	12.7	21.0	7.0	1.1	W	2.4	ENE	5.1	NNE	0.0	0.0	0.0	8.1
13	14.3	22.9	7.2	1.2	SW	3.2	NE	6.5	NE	0.0	0.0	0.0	8.5
14	14.7	19.8	9.1	0.8	W	3	SW	6.4	SW	0.0	0.0	0.0	0.0
15	14.1	<u>24.2</u>	7.9	1.1	WSW	2.5	WSW	5.4	SW	0.0	0.0	0.0	8.4
16	15.8	23.0	7.4	1.4	WSW	<u>5</u>	SW	<u>12.2</u>	SW	0.0	0.0	0.0	5.8
17	17.2	20.7	11.6	1.1	NE	3.1	WSW	7.2	WSW	<u>14.0</u>	<u>3.5</u>	<u>2.0</u>	0.0
18	12.4	17.2	6.6	1.0	ENE	3.7	ENE	8.1	NE	0.0	0.0	0.0	4.7
19	10.7	19.6	<u>4.7</u>	0.9	W	2.8	SW	5.6	ENE	0.0	0.0	0.0	8.4
20	12.8	20.8	6.6	0.7	W	2.1	ENE	5.1	SSW	0.0	0.0	0.0	7.4
前半旬	14.2	21.8	8.2	1.0	WSW					0.0			32.6
後半旬	13.8	20.3	7.4	1.0	WSW					14.0			26.3
旬	14.0	21.1	7.8	1.0	WSW					14.0			58.9
平年差/比	-0.7	+0.1	-1.9							32			123

観測所名	延岡									10℃以上積算気温			189
日付	気温(℃)			風向・風速(m/s)						降水量(mm)			日照(h)
	平均	最高	最低	平均	最多	最大	風向	瞬間	風向	日計	1時間	10分	
11	20.8	<u>26.4</u>	16.4	2.1	ESE	5.8	N	9.2	N	0.0	0.0	0.0	7.7
12	18.1	24.1	12.1	3.9	WSW	7.5	NNE	11.4	NNE	0.0	0.0	0.0	10.1
13	18.4	25.4	12.5	3.3	W	6.1	E	8.9	NNE	0.0	0.0	0.0	10.8
14	18.6	22.8	14.6	2.1	W	4.1	W	5.7	W	0.0	0.0	0.0	0.0
15	19.3	26.3	13.0	3.3	WSW	6.9	N	10.6	NNW	0.0	0.0	0.0	9.9
16	18.9	26.3	13.1	2.8	WSW	5.8	WSW	8.4	WSW	5.5	2.5	1.0	6.0
17	21.3	25.4	16.9	2.1	W	6.7	E	11.3	E	<u>207.0</u>	<u>51.5</u>	<u>14.0</u>	0.5
18	18.8	20.6	16.2	5.2	NNW	9.2	NNW	<u>15.5</u>	N	0.0	0.0	0.0	2.3
19	17.4	23.4	12.2	3.5	NNE	<u>10.3</u>	N	14.5	N	0.0	0.0	0.0	10.6
20	16.9	24.1	<u>11.0</u>	2.4	W	4.3	WSW	6.4	WSW	0.0	0.0	0.0	10.3
前半旬	19.0	25.0	13.7	2.9	W					0.0			38.5
後半旬	18.7	24.0	13.9	3.2	W					212.5			29.7
旬	18.9	24.5	13.8	3.1	W					212.5			68.2
平年差/比	-0.2	-0.2	-0.7							266			109

地域気象観測旬報

2012年10月11日～20日 宮崎県 (87)
(2/5)

観測所名	日向										10℃以上積算気温			183
日付	気温(℃)			風向・風速(m/s)						降水量(mm)			日照 (h)	
	平均	最高	最低	平均	最多	最大	風向	瞬間	風向	日計	1時間	10分		
11	19.7	26.2	14.6	1.2	W	3.6	ESE	6.3	ESE	0.0	0.0	0.0	8.2	
12	17.1	25.9	10.8	1.5	WSW	4	ENE	8.5	NE	0.0	0.0	0.0	9.2	
13	18.5	25.6	13.5	2.0	W	3.1	E	6.9	E	0.0	0.0	0.0	10.1	
14	18.8	22.9	16.2	1.9	W	3.2	W	6.4	WSW	0.0	0.0	0.0	0.1	
15	19.2	<u>28.3</u>	13.0	2.1	W	3.9	W	8.4	NE	0.0	0.0	0.0	8.9	
16	18.8	26.1	14.5	2.0	W	3.4	WSW	6.3	W	8.5	4.5	2.0	4.4	
17	21.2	26.1	16.8	1.4	WSW	3.8	W	<u>9.8</u>	ESE	<u>298.0</u>	<u>78.0</u>	<u>21.5</u>	0.6	
18	16.4	21.0	10.6	1.2	NNE	3.7	NNE	8.8	NE	0.0	0.0	0.0	1.7	
19	16.0	24.8	<u>10.2</u>	1.6	W	3.3	W	6.5	NE	0.0	0.0	0.0	10.0	
20	17.2	23.5	12.4	1.7	WNW	3.3	WNW	6.5	W	0.0	0.0	0.0	10.0	
前半旬	18.7	25.8	13.6	1.7	W					0.0			36.5	
後半旬	17.9	24.3	12.9	1.6	W					306.5			26.7	
旬	18.3	25.0	13.3	1.7	W					306.5			63.2	
平年差/比	-1.1	-0.2	-1.7							338			102	

観測所名	神門										10℃以上積算気温			161
日付	気温(℃)			風向・風速(m/s)						降水量(mm)			日照 (h)	
	平均	最高	最低	平均	最多	最大	風向	瞬間	風向	日計	1時間	10分		
11	18.5	25.4	12.8	0.6	E	2.3	SSE	5.6	SSE	0.0	0.0	0.0	4.9	
12	15.2	24.4	8.9	0.6	S	2.3	SSE	5.3	S	0.0	0.0	0.0	8.5	
13	15.8	25.1	9.3	0.6	SE	2.6	SSE	5.6	SSE	0.0	0.0	0.0	8.6	
14	15.9	21.1	11.4	0.3	SSE	1.4	SSE	3.4	SSE	0.0	0.0	0.0	0.0	
15	15.7	<u>27.2</u>	9.6	0.6	ESE	3	SSE	6.1	SSE	0.0	0.0	0.0	8.8	
16	15.7	23.5	8.8	0.3	SSE	1.4	E	3.5	SE	3.5	1.0	0.5	3.3	
17	19.4	25.2	15.2	0.2	SE	1.3	ESE	3.5	ENE	<u>59.5</u>	<u>20.5</u>	<u>9.0</u>	0.4	
18	15.9	22.0	9.2	0.5	NNW	2.6	N	<u>6.6</u>	N	0.0	0.0	0.0	2.0	
19	14.1	24.0	<u>7.0</u>	0.5	SSE	2.2	SSE	4.5	ESE	0.0	0.0	0.0	9.6	
20	14.7	23.8	8.2	0.5	S	2.3	SSE	5.0	S	0.0	0.0	0.0	6.2	
前半旬	16.2	24.6	10.4	0.5	SSE					0.0			30.8	
後半旬	16.0	23.7	9.7	0.4	SSE					63.0			21.5	
旬	16.1	24.2	10.0	0.5	SSE					63.0			52.3	
平年差/比	-0.8	-0.1	-1.6							91			98	

観測所名	西米良										10℃以上積算気温			167
日付	気温(℃)			風向・風速(m/s)						降水量(mm)			日照 (h)	
	平均	最高	最低	平均	最多	最大	風向	瞬間	風向	日計	1時間	10分		
11	18.7	26.7	13.6	0.5	E	3	SSE	5.8	S	0.0	0.0	0.0	7.3	
12	16.1	25.3	11.0	0.7	WSW	4.2	W	8.3	W	0.0	0.0	0.0	6.7	
13	16.6	24.9	10.5	0.8	W	3.2	W	6.6	W	0.0	0.0	0.0	7.0	
14	16.7	22.8	13.0	0.3	W	2.6	WSW	3.8	S	0.0	0.0	0.0	0.0	
15	16.6	<u>28.3</u>	11.6	0.5	SW	2.9	WSW	6.3	WSW	0.0	0.0	0.0	7.1	
16	16.7	24.8	9.9	1.0	WNW	<u>5.1</u>	WSW	<u>8.9</u>	WSW	0.5	0.5	0.5	3.7	
17	19.8	24.2	16.5	0.4	NNE	1.7	NNE	5.7	NE	<u>60.0</u>	<u>23.0</u>	<u>5.0</u>	0.3	
18	16.8	23.6	10.1	0.6	NNE	2.7	NNE	7.3	NE	0.0	0.0	0.0	1.2	
19	14.0	24.0	<u>8.1</u>	0.6	SSE	3	SE	6.0	S	0.0	0.0	0.0	7.1	
20	15.0	24.2	9.8	0.3	S	1.6	S	4.5	S	0.0	0.0	0.0	6.4	
前半旬	16.9	25.6	11.9	0.6	W					0.0			28.1	
後半旬	16.5	24.2	10.9	0.6	NNE					60.5			18.7	
旬	16.7	24.9	11.4	0.6	S					60.5			46.8	
平年差/比	-0.7	+0.3	-1.2							126			101	

観測所名	高鍋										10℃以上積算気温			199
日付	気温(℃)			風向・風速(m/s)						降水量(mm)			日照 (h)	
	平均	最高	最低	平均	最多	最大	風向	瞬間	風向	日計	1時間	10分		
11	21.6	25.6	17.7	1.9	NW	5.4	NNE	9.0	NNE	0.0	0.0	0.0	9.2	
12	19.3	25.2	13.2	2.2	NNE	4.9	NE	8.6	NE	0.0	0.0	0.0	10.7	
13	19.5	25.0	13.2	2.2	NW	4.4	NNE	7.8	NE	0.0	0.0	0.0	9.8	
14	20.5	23.8	16.3	2.1	NNE	4.7	NNE	10.7	NNE	0.0	0.0	0.0	0.0	
15	20.8	<u>27.2</u>	15.0	2.8	NE	6	NNE	11.0	NNE	0.0	0.0	0.0	10.3	
16	20.4	24.9	15.5	2.3	NNE	5.5	NNE	9.2	NNE	6.5	2.5	1.0	4.4	
17	23.6	26.8	20.7	4.4	S	8.5	S	14.1	SSE	<u>77.0</u>	<u>33.5</u>	<u>7.5</u>	2.7	
18	18.8	21.4	12.5	4.1	NNE	<u>8.8</u>	NNE	<u>16.4</u>	NNE	0.0	0.0	0.0	2.1	
19	17.0	23.4	<u>11.2</u>	1.8	NW	3.8	NE	7.5	NE	0.0	0.0	0.0	10.8	
20	17.8	23.4	12.1	1.8	WNW	4.1	SSE	6.2	SE	0.0	0.0	0.0	10.4	
前半旬	20.3	25.4	15.1	2.2	NW					0.0			40.0	
後半旬	19.5	24.0	14.4	2.9	NNE					83.5			30.4	
旬	19.9	24.7	14.7	2.6	NNE					83.5			70.4	
平年差/比	-0.1	0.0	-0.9							108			107	

地域気象観測旬報

2012年10月11日～20日 宮崎県 (87)
(3/5)

観測所名	加久藤									10℃以上積算気温				179
日付	気温(℃)			風向・風速(m/s)					降水量(mm)			日照 (h)		
	平均	最高	最低	平均	最多	最大	風向	瞬間	風向	日計	1時間		10分	
11	18.7	25.3	13.1	1.4	NW	3.5	NW	7.0	WNW	0.0	0.0	0.0	10.1	
12	17.4	26.7	10.2	1.3	E	3.1	E	6.0	ESE	0.0	0.0	0.0	10.3	
13	17.6	25.7	8.9	1.8	E	4.3	E	8.8	E	0.0	0.0	0.0	10.5	
14	18.7	24.6	13.7	1.6	E	3.3	E	7.7	ESE	0.0	0.0	0.0	0.2	
15	19.5	<u>30.1</u>	11.9	1.6	E	3.7	E	9.2	NE	0.0	0.0	0.0	9.9	
16	20.2	26.0	13.5	2.7	E	5.4	ESE	<u>11.5</u>	SE	0.0	0.0	0.0	7.1	
17	20.3	23.9	15.4	1.8	E	4.2	W	7.8	WNW	<u>31.5</u>	<u>9.0</u>	<u>6.0</u>	0.1	
18	16.9	21.8	10.7	1.9	NNW	<u>5.5</u>	NNW	10.4	NW	0.0	0.0	0.0	4.6	
19	14.6	23.4	<u>7.1</u>	1.1	SSE	3.8	NW	6.9	WNW	0.0	0.0	0.0	10.9	
20	15.4	23.8	8.2	0.9	W	3.1	WNW	5.9	WSW	0.0	0.0	0.0	9.9	
前半旬	18.4	26.5	11.6	1.5	E					0.0			41.0	
後半旬	17.5	23.8	11.0	1.7	E					31.5			32.6	
旬	17.9	25.1	11.3	1.6	E					31.5			73.6	
平年差/比	+0.2	+0.4	-0.6							100			112	

観測所名	西都									10℃以上積算気温				188
日付	気温(℃)			風向・風速(m/s)					降水量(mm)			日照 (h)		
	平均	最高	最低	平均	最多	最大	風向	瞬間	風向	日計	1時間		10分	
11	20.4	25.7	15.7	1.8	ESE	4.4	ESE	6.7	ESE	0.0	0.0	0.0	8.6	
12	18.3	25.0	12.2	1.9	NW	5	ENE	7.9	ENE	0.0	0.0	0.0	10.6	
13	17.9	25.0	11.0	1.9	WNW	4.9	E	8.3	E	0.0	0.0	0.0	9.9	
14	19.5	24.0	14.6	2.0	WNW	5	NE	8.2	NNE	0.0	0.0	0.0	0.0	
15	19.6	28.0	13.1	3.0	WNW	<u>7.8</u>	NE	<u>12.9</u>	NE	0.0	0.0	0.0	10.4	
16	19.3	25.2	12.9	2.5	WNW	6	NE	10.0	NE	4.0	2.5	1.0	4.3	
17	23.0	<u>28.6</u>	20.4	2.2	SSW	5.7	S	9.9	NE	<u>161.0</u>	<u>36.5</u>	<u>14.0</u>	2.8	
18	17.9	21.9	11.5	2.1	NE	6.3	NE	10.5	NE	0.0	0.0	0.0	2.3	
19	15.6	22.8	<u>9.4</u>	1.8	WNW	4.2	ESE	6.5	ESE	0.0	0.0	0.0	10.8	
20	16.9	24.3	10.6	1.8	WNW	4.2	E	6.7	ESE	0.0	0.0	0.0	10.1	
前半旬	19.1	25.5	13.3	2.1	WNW					0.0			39.5	
後半旬	18.5	24.6	13.0	2.1	WNW					165.0			30.3	
旬	18.8	25.1	13.1	2.1	WNW					165.0			69.8	
平年差/比	-0.7	-0.3	-1.5							277			110	

観測所名	小林									10℃以上積算気温				185
日付	気温(℃)			風向・風速(m/s)					降水量(mm)			日照 (h)		
	平均	最高	最低	平均	最多	最大	風向	瞬間	風向	日計	1時間		10分	
11	19.7	25.2	15.4	3.2	WNW	5.7	NNW	9.0	NNW	0.0	0.0	0.0	9.7	
12	17.5	24.5	11.1	2.2	SSE	4.9	SE	7.5	ESE	0.0	0.0	0.0	10.5	
13	17.7	24.4	10.6	1.8	SSE	6.1	SSE	9.0	SSE	0.0	0.0	0.0	10.5	
14	19.1	23.0	15.6	1.6	N	5.6	SE	8.2	SE	0.0	0.0	0.0	0.1	
15	19.8	<u>28.0</u>	14.1	1.9	SE	6.8	SE	11.1	SSE	0.0	0.0	0.0	10.3	
16	20.0	24.7	15.2	2.8	SSE	7.1	SSE	11.8	SE	0.0	0.0	0.0	4.0	
17	20.7	24.8	16.5	2.6	NW	5.4	WNW	9.1	WNW	<u>61.5</u>	<u>21.5</u>	<u>8.5</u>	1.2	
18	17.5	21.6	12.2	3.9	WNW	<u>7.4</u>	WNW	<u>13.0</u>	WNW	0.0	0.0	0.0	3.2	
19	16.0	23.6	10.7	2.7	WNW	5.2	WNW	8.2	WNW	0.0	0.0	0.0	10.7	
20	16.8	23.5	<u>10.1</u>	1.2	W	2.8	NW	4.4	WNW	0.0	0.0	0.0	8.0	
前半旬	18.8	25.0	13.4	2.1	WNW					0.0			41.1	
後半旬	18.2	23.6	12.9	2.6	WNW					61.5			27.1	
旬	18.5	24.3	13.2	2.4	WNW					61.5			68.2	
平年差/比	-0.4	-0.3	-0.9							160			103	

観測所名	宮崎									10℃以上積算気温				199
日付	気温(℃)			風向・風速(m/s)					降水量(mm)			日照 (h)		
	平均	最高	最低	平均	最多	最大	風向	瞬間	風向	日計	1時間		10分	
11	21.5	25.2	18.2	2.4	WNW	4.5	E	6.4	E	0.0	0.0	0.0	7.1	
12	19.4	24.6	14.5	2.9	WNW	5.5	ENE	8.5	NE	0.0	0.0	0.0	10.0	
13	19.0	24.0	12.6	2.8	WNW	6	ENE	8.5	ENE	0.0	0.0	0.0	9.0	
14	20.6	24.0	16.4	2.6	NNE	6	NNE	9.9	NE	0.0	0.0	0.0	0.0	
15	20.8	26.4	15.0	3.6	WNW	<u>7.7</u>	ENE	12.1	ENE	0.0	0.0	0.0	8.5	
16	20.2	25.1	15.2	2.8	NNE	7.4	NE	11.4	NNE	2.0	1.0	0.5	3.9	
17	24.1	<u>29.8</u>	21.3	3.3	NNE	6.7	ESE	12.1	ESE	<u>89.0</u>	<u>30.0</u>	<u>8.0</u>	3.2	
18	18.9	21.9	13.2	2.7	NNE	6.6	NNE	<u>12.2</u>	N	1.5	1.0	0.5	2.3	
19	17.0	22.4	<u>12.0</u>	3.1	WNW	5.6	WNW	6.9	WNW	0.0	0.0	0.0	10.8	
20	17.8	24.1	12.1	2.7	WNW	4.6	ESE	7.9	SE	0.0	0.0	0.0	10.2	
前半旬	20.3	24.8	15.3	2.9	WNW					0.0			34.6	
後半旬	19.6	24.7	14.8	2.9	WNW					92.5			30.4	
旬	19.9	24.8	15.1	2.9	WNW					92.5			65.0	
平年差/比	+0.1	0.0	-0.3							137			104	

地域気象観測旬報

2012年10月11日～20日 宮崎県 (87)
(4/5)

観測所名	青島									10℃以上積算気温			205
日付	気温(℃)			風向・風速(m/s)						降水量(mm)			日照 (h)
	平均	最高	最低	平均	最多	最大	風向	瞬間	風向	日計	1時間	10分	
11	21.2	23.9	18.3	1.8	W	3.4	N	8.3	NNW	0.0	0.0	0.0	3.9
12	19.8	23.5	16.3	2.1	W	3.8	N	7.9	N	0.0	0.0	0.0	10.4
13	19.9	23.1	15.3	1.8	W	3.3	W	6.2	ENE	0.0	0.0	0.0	6.6
14	21.3	23.6	18.9	2.5	N	4.6	N	8.3	NNE	0.0	0.0	0.0	0.0
15	22.2	25.4	18.2	2.5	N	5.3	N	10.1	N	0.0	0.0	0.0	9.9
16	21.1	23.2	18.9	2.1	WNW	4.5	N	8.4	N	12.0	3.0	1.0	1.1
17	24.1	<u>27.8</u>	21.8	2.2	ESE	5.4	ESE	11.8	SE	<u>72.5</u>	<u>18.0</u>	<u>5.0</u>	2.3
18	19.1	22.4	<u>12.9</u>	3.4	N	<u>7.6</u>	N	<u>14.2</u>	N	2.5	1.0	0.5	1.5
19	17.8	22.2	13.3	2.4	WNW	4.6	WNW	8.0	W	0.0	0.0	0.0	10.2
20	18.2	23.3	13.8	1.8	W	3.2	E	5.5	ESE	0.0	0.0	0.0	9.6
前半旬	20.9	23.9	17.4	2.1	W					0.0			30.8
後半旬	20.1	23.8	16.1	2.4	N					87.0			24.7
旬	20.5	23.8	16.8	2.3	W					87.0			55.5
平年差/比	+0.2	-0.5	+0.2							86			97

観測所名	赤江									10℃以上積算気温			204
日付	気温(℃)			風向・風速(m/s)						降水量(mm)			日照 (h)
	平均	最高	最低	平均	最多	最大	風向	瞬間	風向	日計	1時間	10分	
11	21.9	25.1	18.6	3.2	WNW	7.7	NNE	10.3	NE	0.0	0.0	0.0	
12	19.8	24.5	14.6	4.2	WNW	7.0	NE	8.7	N	0.0	0.0	0.0	
13	19.4	24.2	13.1	4.5	NE	7.3	NNE	9.8	NE	0.0	0.0	0.0	
14	21.1	24.2	17.2	4.7	WNW	8.5	NNE	10.3	NNE	0.0	0.0	0.0	
15	21.4	26.5	15.6	6.4	NE	10.5	NNE	12.9	NE	0.0	0.0	0.0	
16	21.2	24.5	18.1	5.1	N	9.4	NNE	11.8	NE	4.5	1.5	1.0	
17	24.3	<u>28.2</u>	22.1	6.9	SSE	11.9	SE	14.9	SSE	<u>65.0</u>	<u>19.0</u>	<u>5.0</u>	
18	19.6	22.6	14.6	8.2	NNE	<u>14</u>	NNE	<u>17.5</u>	NNE	1.5	1.0	0.5	
19	17.0	22.7	<u>11.1</u>	3.3	WNW	5.8	W	7.7	NNE	0.0	0.0	0.0	
20	17.9	23.6	12.2	3.0	WNW	4.9	S	6.7	SSE	0.0	0.0	0.0	
前半旬	20.7	24.9	15.8	4.6	WNW					0.0			
後半旬	20.0	24.3	15.6	5.3	WNW					71.0			
旬	20.4	24.6	15.7	5.0	WNW					71.0			
平年差/比	-0.2	-0.3	-0.6							97			

観測所名	都城									10℃以上積算気温			191
日付	気温(℃)			風向・風速(m/s)						降水量(mm)			日照 (h)
	平均	最高	最低	平均	最多	最大	風向	瞬間	風向	日計	1時間	10分	
11	20.1	26.2	15.6	1.3	W	3.2	WNW	6.5	WSW	0.0	0.0	0.0	5.7
12	18.4	25.1	12.4	2.2	NNE	5.1	NE	8.0	NNE	0.0	0.0	0.0	10.7
13	18.3	25.4	11.5	2.3	NNE	5.9	NE	8.9	NE	0.0	0.0	0.0	10.0
14	19.8	23.8	16.1	3.2	NE	6	NNE	10.0	NE	0.0	0.0	0.0	0.7
15	20.3	27.1	14.3	3.1	NE	7.1	NE	11.8	NE	0.0	0.0	0.0	9.3
16	19.6	24.7	15.3	4.0	NNE	<u>7.1</u>	NE	<u>13.4</u>	NNE	0.0	0.0	0.0	2.3
17	22.7	<u>28.1</u>	19.6	2.4	NE	6.1	S	10.6	S	<u>23.5</u>	<u>15.5</u>	<u>5.0</u>	2.9
18	18.1	22.9	11.7	2.8	NNE	6.6	NNE	11.2	NNE	0.5	0.5	0.5	2.7
19	16.0	24.7	<u>8.2</u>	1.5	NE	5	S	8.4	S	0.0	0.0	0.0	10.5
20	17.2	24.6	10.6	1.0	SSW	3.2	S	6.0	SSW	0.0	0.0	0.0	10.4
前半旬	19.4	25.5	14.0	2.4	NNE					0.0			36.4
後半旬	18.7	25.0	13.1	2.3	NNE					24.0			28.8
旬	19.1	25.3	13.5	2.4	NNE					24.0			65.2
平年差/比	+0.1	+0.4	-0.6							56			103

観測所名	油津									10℃以上積算気温			209
日付	気温(℃)			風向・風速(m/s)						降水量(mm)			日照 (h)
	平均	最高	最低	平均	最多	最大	風向	瞬間	風向	日計	1時間	10分	
11	21.7	25.3	18.9	3.3	WNW	5	E	7.4	ENE	0.0	0.0	0.0	5.4
12	20.0	24.7	16.3	3.1	NW	6.3	E	9.2	ENE	0.0	0.0	0.0	9.6
13	20.7	24.5	16.2	3.2	WNW	5.6	ENE	10.0	ENE	0.0	0.0	0.0	9.3
14	22.3	25.4	20.0	2.5	NNE	4.1	NE	9.1	ENE	0.0	0.0	0.0	0.3
15	23.2	25.8	19.1	3.3	NE	6.8	NE	12.2	E	0.0	0.0	0.0	9.1
16	22.3	24.3	21.4	3.6	NNE	9	ESE	12.0	E	6.0	2.5	1.0	0.7
17	24.2	<u>27.8</u>	20.2	3.9	SE	<u>9</u>	ESE	<u>12.9</u>	ESE	<u>53.0</u>	<u>24.0</u>	<u>6.0</u>	1.7
18	18.5	22.5	14.3	2.9	NNW	6.8	WNW	12.1	NNW	6.5	2.0	0.5	1.8
19	17.3	23.5	<u>11.7</u>	3.9	WNW	6.8	NW	8.9	ENE	0.0	0.0	0.0	9.4
20	19.0	24.9	14.6	3.3	WNW	5.2	WNW	6.8	WNW	0.0	0.0	0.0	9.4
前半旬	21.6	25.1	18.1	3.1	NW					0.0			33.7
後半旬	20.3	24.6	16.4	3.5	WNW					65.5			23.0
旬	20.9	24.9	17.3	3.3	WNW					65.5			56.7
平年差/比	-0.1	-0.1	0.0							108			97

地域気象観測旬報

2012年10月11日～20日 宮崎県 (87)
(5/5)

観測所名	串間									10℃以上積算気温			200
日付	気温(℃)			風向・風速(m/s)						降水量(mm)			日照 (h)
	平均	最高	最低	平均	最多	最大	風向	瞬間	風向	日計	1時間	10分	
11	20.8	27.2	16.3	1.5	NNE	4.7	WSW	7.2	W	0.0	0.0	0.0	5.2
12	19.1	25.2	14.2	2.7	NE	5.9	ENE	9.4	NE	0.0	0.0	0.0	10.6
13	19.5	24.9	13.5	2.6	NE	6.8	NE	12.0	NE	0.0	0.0	0.0	10.8
14	21.6	25.8	18.1	2.8	NE	6	NE	10.1	ENE	0.0	0.0	0.0	0.4
15	22.1	27.6	16.2	3.2	NE	6.6	ENE	12.3	NE	0.0	0.0	0.0	10.2
16	21.8	24.9	19.9	3.7	NE	6.5	NE	11.3	ENE	2.0	1.0	0.5	1.0
17	23.8	27.2	20.9	2.4	SW	5.9	WSW	9.6	WSW	40.0	18.5	4.5	2.2
18	18.1	22.0	11.8	2.1	NE	5.9	NE	10.5	NE	6.5	2.5	0.5	2.5
19	15.4	23.6	8.5	1.5	NE	3.6	WSW	5.6	S	0.0	0.0	0.0	10.8
20	17.5	24.2	11.5	1.6	NE	3.2	SSW	5.5	WSW	0.0	0.0	0.0	10.4
前半旬	20.6	26.1	15.7	2.6	NE					0.0			37.2
後半旬	19.3	24.4	14.5	2.3	NE					48.5			26.9
旬	20.0	25.3	15.1	2.4	NE					48.5			64.1
平年差/比	+0.1	-0.2	-0.1							110			99

地域雨量観測旬報

2012年10月11日～20日 宮崎県 (87)

(1/1)

観測所名	日之影				諸塚				北方				椎葉				都農				えびの			
	降水量(mm)				降水量(mm)				降水量(mm)				降水量(mm)				降水量(mm)				降水量(mm)			
	日計	平年比	最大1時間	最大10分間	日計	平年比	最大1時間	最大10分間	日計	平年比	最大1時間	最大10分間	日計	平年比	最大1時間	最大10分間	日計	平年比	最大1時間	最大10分間	日計	平年比	最大1時間	最大10分間
11	0.0		0.0	0.0	0.0		0.0	0.0	0.0		0.0	0.0	0.0		0.0	0.0	0.0		0.0	0.0	0.0		0.0	0.0
12	0.0		0.0	0.0	0.0		0.0	0.0	0.0		0.0	0.0	0.0		0.0	0.0	0.0		0.0	0.0	0.0		0.0	0.0
13	0.0		0.0	0.0	0.0		0.0	0.0	0.0		0.0	0.0	0.0		0.0	0.0	0.0		0.0	0.0	0.0		0.0	0.0
14	0.0		0.0	0.0	0.0		0.0	0.0	0.0		0.0	0.0	0.0		0.0	0.0	0.0		0.0	0.0	0.0		0.0	0.0
15	0.0		0.0	0.0	0.0		0.0	0.0	0.0		0.0	0.0	0.0		0.0	0.0	0.0		0.0	0.0	0.0		0.0	0.0
半旬計/最大	0.0	//	0.0	0.0	0.0	0	0.0	0.0	0.0	0	0.0	0.0	0.0	//	0.0	0.0	0.0	//	0.0	0.0	0.0	0	0.0	0.0
16	1.5		1.0	0.5	4.5		1.0	0.5	4.5		3.0	1.0	0.0		0.0	0.0	14.0		5.5	2.0	0.0		0.0	0.0
17	50.5		14.0	3.5	50.5		14.5	4.0	111.5		34.5	8.5	34.0		8.5	5.0	269.5		64.0	15.5	79.0		26.5	13.0
18	0.0		0.0	0.0	0.0		0.0	0.0	0.0		0.0	0.0	0.0		0.0	0.0	0.0		0.0	0.0	0.0		0.0	0.0
19	0.0		0.0	0.0	0.0		0.0	0.0	0.0		0.0	0.0	0.0		0.0	0.0	0.0		0.0	0.0	0.0		0.0	0.0
20	0.0		0.0	0.0	0.0		0.0	0.0	0.0		0.0	0.0	0.0		0.0	0.0	0.0		0.0	0.0	0.0		0.0	0.0
半旬計/最大	52.0	//	14.0	3.5	55.0	220	14.5	4.0	116.0	363	34.5	8.5	34.0	//	8.5	5.0	283.5	//	64.0	15.5	79.0	278	26.5	13.0
旬計	52.0	//			55.0	91			116.0	141			34.0	//			283.5	//			79.0	130		
旬最大	50.5		14.0	3.5	50.5		14.5	4.0	111.5		34.5	8.5	34.0		8.5	5.0	269.5		64.0	15.5	79.0		26.5	13.0
起日	17		17	17	17		17	17	17		17	17	17		17	17	17		17	17	17		17	17

観測所名	高原				野尻				国富				山田				深瀬							
	降水量(mm)				降水量(mm)				降水量(mm)				降水量(mm)				降水量(mm)				降水量(mm)			
	日計	平年比	最大1時間	最大10分間	日計	平年比	最大1時間	最大10分間	日計	平年比	最大1時間	最大10分間	日計	平年比	最大1時間	最大10分間	日計	平年比	最大1時間	最大10分間	日計	平年比	最大1時間	最大10分間
11	0.0		0.0	0.0	0.0		0.0	0.0	0.0		0.0	0.0	0.0		0.0	0.0	0.0		0.0	0.0				
12	0.0		0.0	0.0	0.0		0.0	0.0	0.0		0.0	0.0	0.0		0.0	0.0	0.0		0.0	0.0				
13	0.0		0.0	0.0	0.0		0.0	0.0	0.0		0.0	0.0	0.0		0.0	0.0	0.0		0.0	0.0				
14	0.0		0.0	0.0	0.0		0.0	0.0	0.0		0.0	0.0	0.0		0.0	0.0	0.0		0.0	0.0				
15	0.0		0.0	0.0	0.0		0.0	0.0	0.0		0.0	0.0	0.0		0.0	0.0	0.0		0.0	0.0				
半旬計/最大	0.0	//	0.0	0.0	0.0	0	0.0	0.0	0.0	0	0.0	0.0	0.0	//	0.0	0.0	0.0	0	0.0	0.0				
16	0.5		0.5	0.5	0.0		0.0	0.0	2.0		1.0	0.5	0.0		0.0	0.0	4.5		2.0	1.0				
17	47.5		15.0	8.0	32.0		17.5	5.0	96.0		39.0	9.0	24.5		13.0	4.0	104.0		34.0	7.0				
18	0.0		0.0	0.0	0.5		0.5	0.5	0.0		0.0	0.0	0.0		0.0	0.0	4.0		2.0	0.5				
19	0.0		0.0	0.0	0.0		0.0	0.0	0.0		0.0	0.0	0.0		0.0	0.0	0.0		0.0	0.0				
20	0.0		0.0	0.0	0.0		0.0	0.0	0.0		0.0	0.0	0.0		0.0	0.0	0.0		0.0	0.0				
半旬計/最大	48.0	//	15.0	8.0	32.5	169	17.5	5.0	98.0	424	39.0	9.0	24.5	//	13.0	4.0	112.5	363	34.0	7.0				
旬計	48.0	//			32.5	75			98.0	177			24.5	//			112.5	158						
旬最大	47.5		15.0	8.0	32.0		17.5	5.0	96.0		39.0	9.0	24.5		13.0	4.0	104.0		34.0	7.0				
起日	17		17	17	17		17	17	17		17	17	17		17	17	17		17	17				